

KOMENTÁŘ

21. dubna 2020

Nezaměstnanost v Karlovarském kraji k 31. 3. 2020 podle MPSV

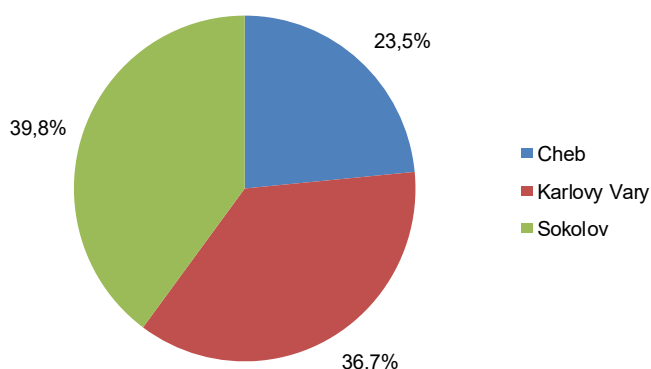
Úřad práce v Karlovarském kraji evidoval ke konci března 2020 celkem 6 481 uchazečů o zaměstnání, z toho 5 910 dosažitelných. Podíl nezaměstnaných v Karlovarském kraji dosáhl 3,11 %, přičemž na 1 volné pracovní místo připadalo 1,08 uchazeče o zaměstnání. Z okresů Karlovarského kraje vykazuje dlouhodobě největší nezaměstnanost okres Sokolov.

V Karlovarském kraji bylo k 31. 3. 2020 evidováno na úřadech práce celkem 6 481 uchazečů o zaměstnání, z toho 5 910, tj. 91,2 %, dosažitelných. Téměř polovinu z celkového počtu uchazečů tvořily ženy (49,5 %, tj. 3 206 žen). Absolventů a mladistvých uchazečů o zaměstnání bylo evidováno na konci března celkem 251 (3,9 % všech uchazečů) a mezi uchazeči bylo také 677 osob se zdravotním postižením.

Mezi uchazeči o zaměstnání převládali lidé ve věkovém rozmezí 55 až 59 let, kteří se na celkovém počtu nezaměstnaných v našem kraji podíleli 13,8 %. Průměrný věk uchazečů o zaměstnání dosáhl ve sledovaném období v Karlovarském kraji 42,5 let a oproti stejnému období minulého roku byl tak zaznamenán pokles průměrného věku nezaměstnaných o 0,6 roku.

Zaměříme-li se na vzdělanostní strukturu uchazečů, kteří byli evidováni na úřadech práce našeho kraje k 31. 3. 2020, zjistíme, že téměř polovina osob měla základní nebo dokonce žádné vzdělání (3 188). Přibližně 70 % všech uchazečů o zaměstnání v našem kraji bylo evidováno na úřadech práce maximálně 6 měsíců, přitom téměř polovina z nich sehnala zaměstnání do tří měsíců.

Dosažitelní uchazeči ve věku 15–64 let v okresech Karlovarského kraje k 31. 3. 2020



Z celkového počtu neumístěných uchazečů o zaměstnání v našem kraji mělo celkem 1 970 nárok na podporu v nezaměstnanosti, z toho 49,4 % tvořily ženy. Nejvíce těchto uchazečů vykazoval

KOMENTÁŘ

okres Karlovy Vary (771, tj. 39,1 % všech uchazečů o zaměstnání s nárokem na podporu v nezaměstnanosti). Výše průměrné měsíční dávky v nezaměstnanosti k 31. 3. 2020 v našem kraji činila 8 718 Kč.

V mezikrajském srovnání dosáhl Karlovarský kraj k 31. 3. 2020 čtvrtého nejvyššího podílu nezaměstnaných (3,11 %). Nejnižší podíly nezaměstnaných byly zaznamenány v Hlavním městě Praze (1,98 %) a v Pardubickém kraji (2,25 %), naopak nejvyšší byly evidovány v kraji Moravskoslezském (4,60 %) a Ústeckém (4,26 %).

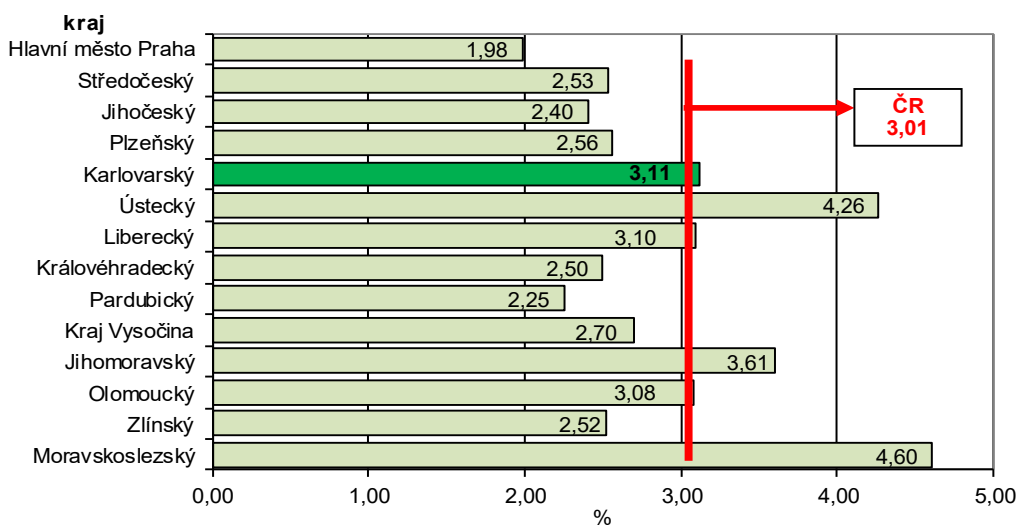
Podíl nezaměstnaných a volná pracovní místa v krajích ČR k 31. 3. 2020

Pramen: Ministerstvo práce a sociálních věcí ČR

	Podíl nezaměstnaných v % ¹⁾			Pracovní místa v evidenci úřadu práce celkem	z toho pro		Uchazeči o zaměstnání na 1 pracovní místo v evidenci úřadu práce
	celkem	ženy	muži		absolventy a mladistvé	osoby se zdravotním postižením	
Česká republika	3,01	3,04	2,98	342 287	68 739	11 404	0,66
v tom kraje:							
Hl. město Praha	1,98	2,06	1,91	77 251	6 350	2 203	0,24
Středočeský	2,53	2,64	2,43	64 397	11 515	1 202	0,38
Jihočeský	2,40	2,38	2,43	18 335	4 170	851	0,60
Plzeňský	2,56	2,60	2,53	36 470	10 018	785	0,30
Karlovarský	3,11	3,12	3,11	5 980	1 069	139	1,08
Ústecký	4,26	4,74	3,82	15 886	3 704	735	1,54
Liberecký	3,10	3,16	3,04	10 657	2 261	657	0,92
Královéhradecký	2,50	2,51	2,49	13 798	3 408	547	0,69
Pardubický	2,25	2,28	2,22	25 087	6 768	288	0,32
Vysočina	2,70	2,77	2,64	10 386	3 125	506	0,93
Jihomoravský	3,61	3,61	3,61	26 453	6 182	1 242	1,14
Olomoucký	3,08	3,06	3,10	9 691	2 501	577	1,38
Zlínský	2,52	2,41	2,62	12 733	3 520	715	0,82
Moravskoslezský	4,60	4,36	4,84	15 163	4 148	957	2,54

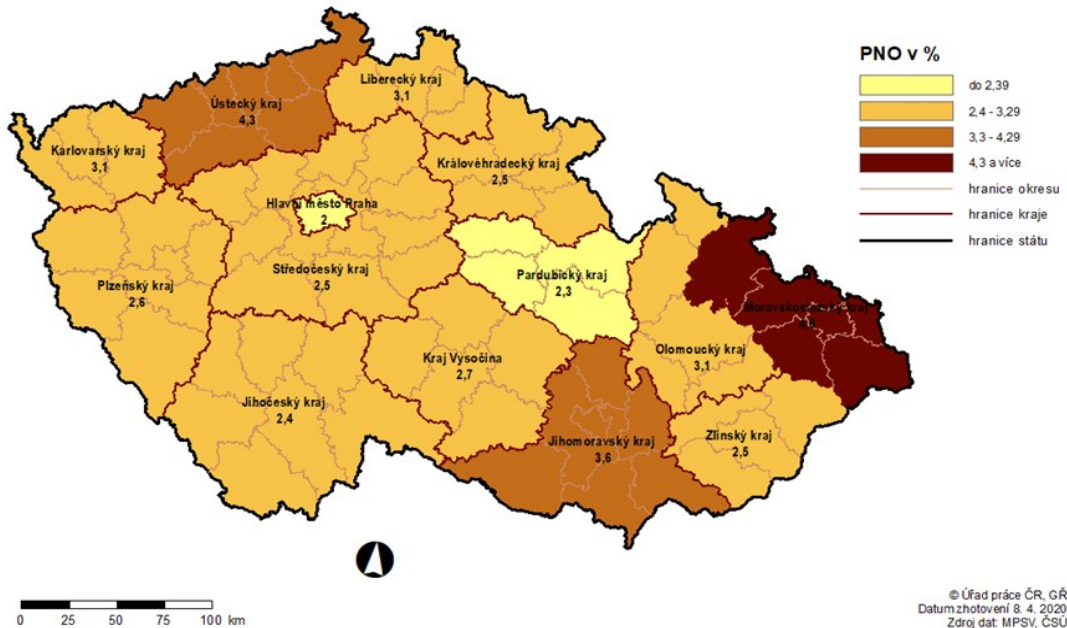
¹⁾ Podíl dosažitelných uchazečů ve věku 15–64 let na obyvatelstvu ve věku 15–64 let.

Podíl nezaměstnaných v % v krajích ČR k 31. 3. 2020

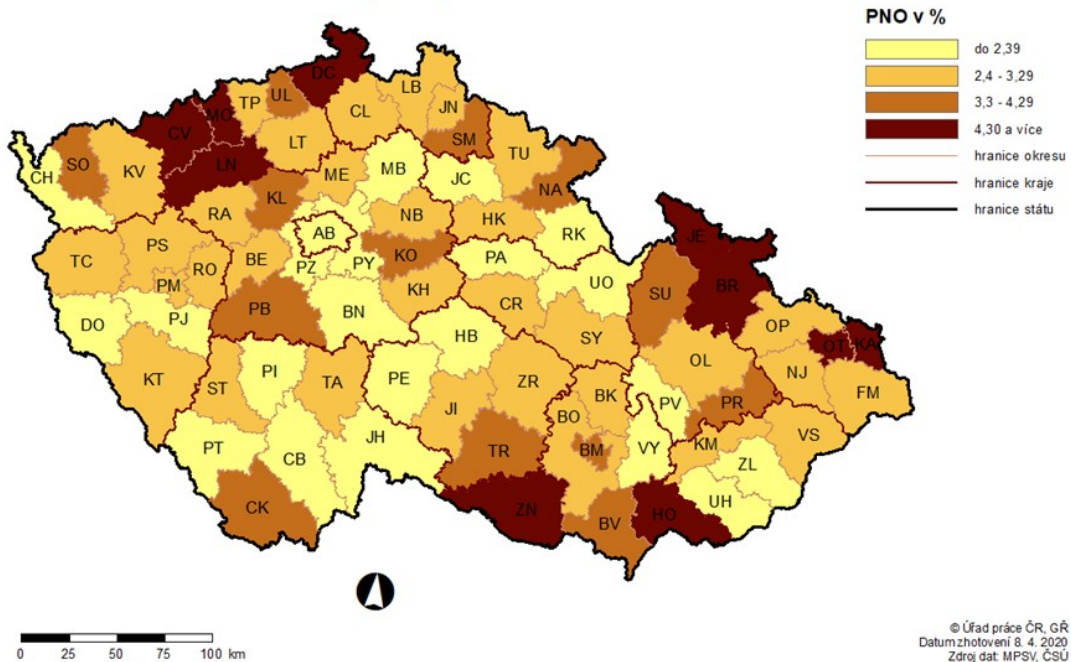


KOMENTÁŘ

**PODÍL NEZAMĚŠTNANÝCH OSOB (PNO) NA POČTU OBYVATEL
v krajích České republiky k 31. 3. 2020**



**PODÍL NEZAMĚŠTNANÝCH OSOB (PNO) NA POČTU OBYVATEL
v okresech České republiky k 31. 3. 2020**



KOMENTÁŘ

Z okresů Karlovarského kraje vykazuje dlouhodobě největší nezaměstnanost okres Sokolov. Ve sledovaném období činil podíl nezaměstnaných osob v tomto okrese 4,11 % a v meziokresním srovnání tak obsadil celkově 65. místo. Naopak nejnižší hodnotu tohoto ukazatele zaznamenal okres Cheb (2,35 %), který se umístil na 19. místě pomyslného celorepublikového žebříčku.

Neumístění uchazeči v okresech Karlovarského kraje k 31. 3. 2020

Pramen: Ministerstvo práce a sociálních věcí ČR

	Uchazeči o zaměstnání v evidenci úřadu práce celkem	z celkového počtu neumístěných uchazečů o zaměstnání						osoby se zdravotním postižením	s nárokem na podporu v nezaměstnanosti
		dosažitelní	ženy		absolventi a mladiství				
			celkem	z toho dosažitelné	celkem	z toho dosažitelní			
Karlovarský kraj	6 481	5 910	3 206	2 892	251	250	677	1 970	
v tom okresy:									
Cheb	1 505	1 387	717	651	55	55	149	540	
Karlovy Vary	2 400	2 168	1 188	1 071	80	80	214	771	
Sokolov	2 576	2 355	1 301	1 170	116	115	314	659	

Na konci března roku 2020 nabízely úřady práce v Karlovarském kraji celkem 5 980 volných pracovních míst, z toho 17,9 % pro absolventy a mladistvé a 2,3 % pro osoby se zdravotním postižením. Nejvíce volných pracovních míst pro absolventy a mladistvé nabízely úřady práce ve Středočeském (11 515) a v Plzeňském kraji (10 018). Nejvíce volných pracovních míst pro osoby se zdravotním postižením bylo vytvořeno v Hlavním městě Praze (2 203) a v Jihomoravském kraji (1 242).

Na 1 volné pracovní místo připadl největší počet uchazečů v Moravskoslezském (2,54) a Ústeckém kraji (1,54). Naopak nejméně uchazečů na 1 volné pracovní místo bylo v Hlavním městě Praze (0,24) a v Plzeňském kraji (0,30). V našem kraji činila hodnota tohoto ukazatele 1,08, což je o 0,42 uchazeče více, než dosáhl celorepublikový průměr (0,66).

Z okresů Karlovarského kraje je na tom nejlépe okres Cheb, kde na 1 volné pracovní místo připadá 0,62 uchazeče o zaměstnání. Naopak horší bilanci uvádí okres Sokolov, kde na 1 volné pracovní místo připadá 3,72 uchazeče.

Podíl nezaměstnaných a volná pracovní místa v okresech Karlovarského kraje k 31. 3. 2020

Pramen: Ministerstvo práce a sociálních věcí ČR

	Podíl nezaměstnaných v % ¹⁾			Pracovní místa v evidenci úřadu práce celkem	z toho pro		Uchazeči o zaměstnání na 1 pracovní místo v evidenci úřadu práce
	celkem	ženy	muži		absolventy a mladistvé	osoby se zdravotním postižením	
Karlovarský kraj	3,11	3,12	3,11	5 980	1 069	139	1,08
v tom okresy:							
Cheb	2,35	2,24	2,47	2 428	376	54	0,62
Karlovy Vary	2,95	2,98	2,93	2 860	570	47	0,84
Sokolov	4,11	4,21	4,01	692	123	38	3,72

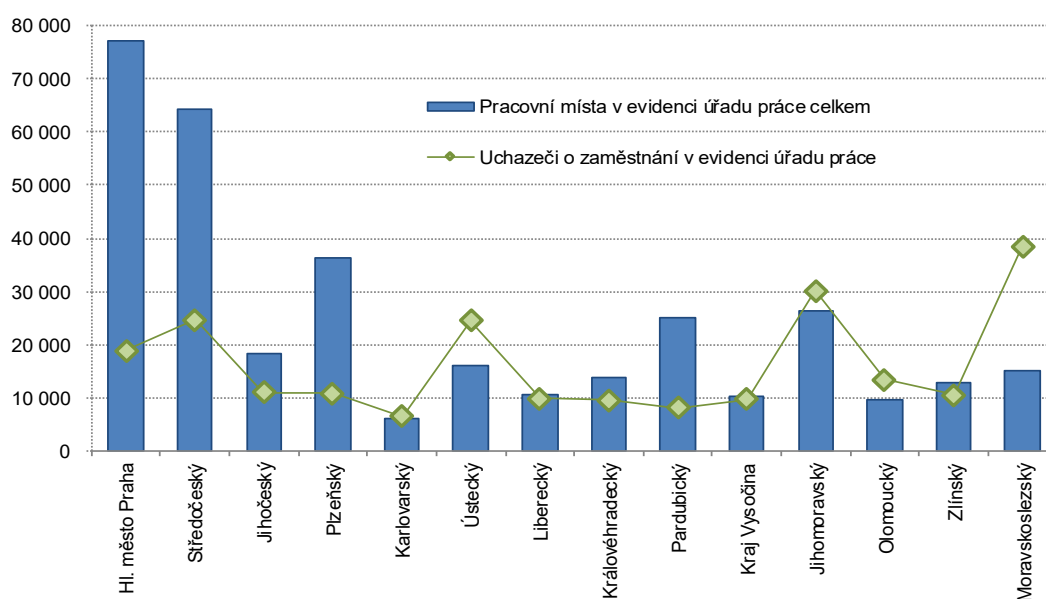
¹⁾ Podíl dosažitelných uchazečů ve věku 15–64 let na obyvatelstvu ve věku 15–64 let.

KOMENTÁŘ

Meziměsíční pokles nezaměstnanosti byl zaznamenán ve 44 okresech ČR, nejvyšší v okresech Jindřichův Hradec (o 22,0 %), Strakonice (o 10,9 %) a Znojmo (o 9,7 %). Naopak meziměsíční nárůst nezaměstnanosti evidovali ve 33 okresech ČR, zejména v okresech Cheb (o 8,2 %), Praha-východ (o 8,1 %) a Praha-západ (o 5,1 %).

Ve všech okresech Karlovarského kraje se počet nezaměstnaných oproti minulému měsíci zvýšil, přičemž nejvýraznější nárůst byl zaznamenán v okrese Cheb (o 8,2 %).

Počet pracovních míst a uchazečů o zaměstnání v krajích ČR k 31. 3. 2020



Kontakt:

Bc. Jana Špačková
Krajská správa ČSÚ v Karlových Varech
Tel.: 731 439 249
E-mail: jana.spackova@czso.cz