

KOMENTÁŘ

14. červen 2021

Obyvatelstvo v Karlovarském kraji v 1. čtvrtletí 2021

Počet obyvatel se v Karlovarském kraji v 1. čtvrtletí 2021 opět snížil, a to především důsledkem přirozeného úbytku obyvatelstva. Na konci března 2021 žilo v Karlovarském kraji podle předběžných výsledků 292 094 obyvatel, z nichž 50,6 % byly ženy. Ve všech okresech kraje více obyvatel zemřelo, než kolik se jich narodilo.

Podle výsledků předběžné statistické bilance dosáhl počet obyvatel Karlovarského kraje k 31. 3. 2021 celkem 292 094 obyvatel, z toho 147 858 tj. 50,6 % byly ženy. Co do počtu obyvatel je náš kraj nejmenší. Obyvatelstvo kraje tvořilo 2,7 % všech obyvatel ČR.

Počet obyvatel v Karlovarském kraji a jeho okresech v 1. čtvrtletí 2021 (předběžné údaje)

	Stav na počátku období 1. ledna 2021			Střední stav obyvatelstva			Stav ke konci období 31. března 2021		
	celkem	muži	ženy	celkem	muži	ženy	celkem	muži	ženy
Kraj celkem	293 311	145 013	148 298	292 656	144 607	148 049	292 094	144 236	147 858
v tom okresy:									
Cheb	91 434	45 185	46 249	91 148	45 017	46 131	90 985	44 891	46 094
Karlovy Vary	114 374	56 215	58 159	114 226	56 116	58 110	114 060	56 014	58 046
Sokolov	87 503	43 613	43 890	87 282	43 474	43 808	87 049	43 331	43 718

V porovnání se stavem obyvatel na počátku roku se počet obyvatel snížil ve všech okresech Karlovarského kraje. Nejvýraznější úbytek byl zaznamenán v okrese Sokolov (o 454), nejmenší pak v okrese Karlovy Vary (o 314 osob).

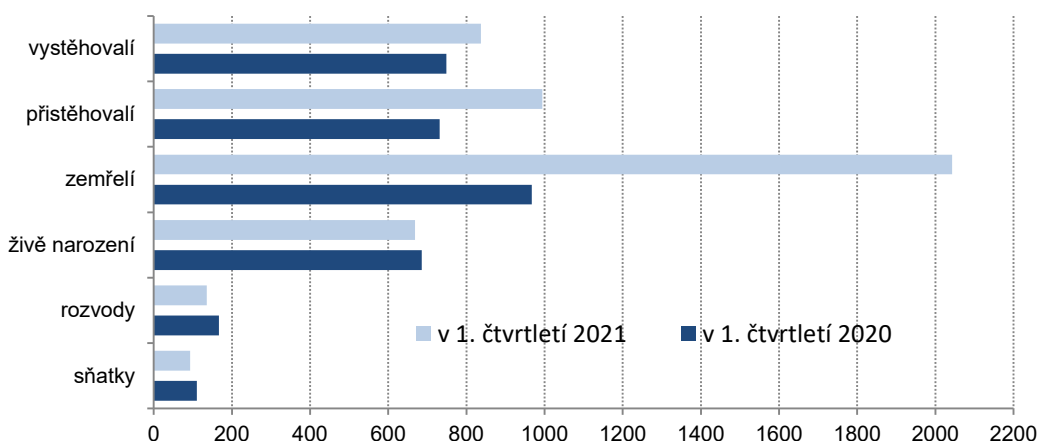
Pohyb obyvatelstva v Karlovarském kraji a jeho okresech v 1. čtvrtletí 2021 (předběžné údaje)

	Sňatky	Rozvody	Živě narození	Zemřelí	Přirozený přírůstek/úbytek	Přistěhovalí	Vystěhovalí	Přírůstek/úbytek stěhováním	Celkový přírůstek/úbytek
	Absolutní údaje								
Kraj celkem	93	136	669	2 043	-1 374	994	837	157	-1 217
v tom okresy:									
Cheb	23	22	208	776	-568	493	374	119	-449
Karlovy Vary	36	55	264	650	-386	556	484	72	-314
Sokolov	34	59	197	617	-420	310	344	-34	-454
	Relativní údaje (na 1 000 obyvatel středního stavu)								
Kraj celkem	1,3	1,9	9,3	28,3	-19,0	13,8	11,6	2,2	-16,9
v tom okresy:									
Cheb	1,0	1,0	9,3	34,5	-25,3	21,9	16,6	5,3	-20,0
Karlovy Vary	1,3	2,0	9,4	23,1	-13,7	19,7	17,2	2,6	-11,1
Sokolov	1,6	2,7	9,2	28,7	-19,5	14,4	16,0	-1,6	-21,1

KOMENTÁŘ

Počet obyvatel kraje v 1. čtvrtletí 2021 doznal od začátku roku úbytek o 1 217 osob. Tento úbytek byl způsoben především vlivem záporného přirozeného přírůstku, kdy zemřelo o 1 374 osob více, než kolik se jich narodilo. Naopak migrační saldo vykázalo kladou hodnotu (157 osob).

Pohyb obyvatelstva v Karlovarském kraji a jeho okresech v 1. čtvrtletí 2021



Od 1. ledna do 31. března 2021 se na území Karlovarského kraje živě narodilo 669 dětí, počet živě narozených dětí se tak meziročně snížil o 17 dětí, tj. o 2,5 %. Ze všech živě narozených dětí v Karlovarském kraji jich 45,1 % přišlo na svět jako první v pořadí a na 113, tj. na 16,9 % již doma čekali více než dva sourozenci.

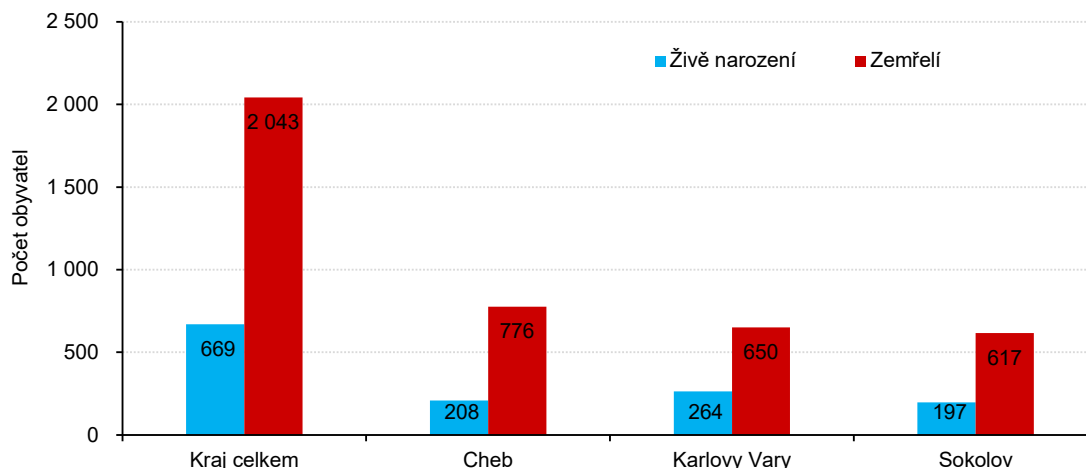
Počet obyvatel podle krajů v 1. čtvrtletí 2021 (předběžné údaje)

	Narození celkem	v tom								
		živě narození							mrtvě narození	
		celkem	z toho chlapci	pořadí dítěte			v manželství	mimo manželství	celkem	z toho chlapci
				1	2	3+				
Kraj celkem	671	669	328	302	254	113	251	418	2	1
v tom okresy:										
Cheb	208	208	101	88	80	40	76	132	-	-
Karlovy Vary	264	264	130	130	101	33	104	160	-	-
Sokolov	199	197	97	84	73	40	71	126	2	1

Ze všech živě narozených dětí v našem kraji se jich 418, tj. 62,5 % narodilo mimo manželství. Jedná se o druhý nejvyšší podíl v rámci celé České republiky, vyšší podíl těchto dětí vykazuje pouze Ústecký kraj (62,9 %). Mezi okresy Karlovarského kraje vykazuje nejvyšší podíl dětí narozených mimo manželství okres Sokolov (64,0 % všech živě narozených dětí), naopak nejnižší podíl dětí narozených mimo manželství udává okres Karlovy Vary (60,6 %).

KOMENTÁŘ

Počet živě narozených a zemřelých v Karlovarském kraji a jeho okresech v 1. čtvrtletí 2021



Ve sledovaném období zemřelo v České republice 46 437 osob, což bylo o 16 190, tj. o 53,5 % více než ve stejném období loňského roku. V Karlovarském kraji zemřelo výrazně více osob (nárůst o 1 076), tj. o 111,3 % více než ve stejném období minulého roku a počet zemřelých tak dosáhl hodnoty 2 043, mezi nimi bylo 1 160 mužů a 883 žen.

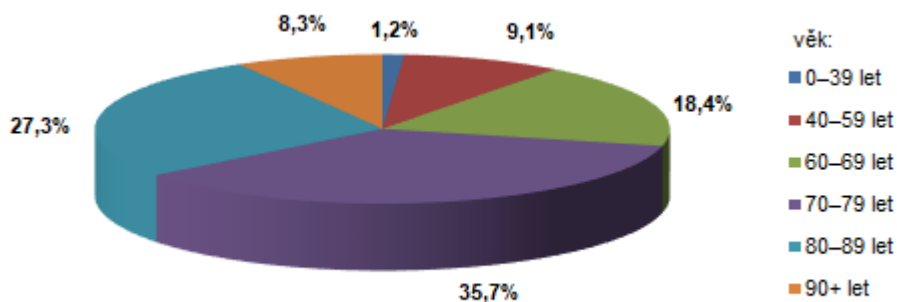
Zemřelí v Karlovarském kraji a jeho okresech v 1. čtvrtletí 2021 (předběžné údaje)

	Celkem	z toho muži	Zemřelí ve věkové skupině									Kojenecká úmrtnost ¹⁾	Novorozenecská úmrtnost ²⁾
			do 1 roku	z toho do 28 dnů	1–14	15–39	40–59	60–69	70–79	80–89	90+		
Kraj celkem	2 043	1 160	1	1	1	23	185	376	729	558	170	1,5	1,5
v tom okrese:													
Cheb	776	437	1	1	1	7	63	153	265	209	77	4,8	4,8
Karlovy Vary	650	348	-	-	-	8	60	106	233	186	57	-	-
Sokolov	617	375	-	-	-	8	62	117	231	163	36	-	-

¹⁾ zemřelí do 1 roku na 1 000 živě narozených

²⁾ zemřelí do 28 dnů na 1 000 živě narozených

Zemřelí podle věkové struktury v Karlovarském kraji v 1. čtvrtletí 2021



KOMENTÁŘ

Mezi zemřelými bylo v našem kraji nejvíce těch ve věkových kategoriích 70 až 79 let (35,7 % všech zemřelých v kraji) a 80 až 89 let (27,3 % všech zemřelých v kraji). Kojenecká úmrtnost (tzn. zemřelí do 1 roku na 1 000 živě narozených) činila v kraji 1,5 %.

Sňatky v Karlovarském kraji a jeho okresech v 1. čtvrtletí 2021 (předběžné údaje)

	Sňatky celkem	Ženich		Nevěsta		Oba snoubenci svobodní
		1. sňatek	2. a další sňatek	1. sňatek	2. a další sňatek	
Kraj celkem	93	57	36	53	40	43
v tom okresy:						
Cheb	23	11	12	11	10	8
Karlovy Vary	36	22	14	21	20	16
Sokolov	34	24	10	21	10	19

V 1. čtvrtletí 2021 uzavřeli muži a ženy Karlovarského kraje 93 sňatků, což je o 15,5 % méně než ve stejném období minulého roku. Nejčastěji se brali lidé v okrese Karlovy Vary (38,7 % všech sňatků v kraji). Z celkového počtu uzavřených manželství bylo 46,2 % takových, kde oba snoubenci byli svobodní.

Rozvody v Karlovarském kraji a jeho okresech v 1. čtvrtletí 2021 (předběžné údaje)

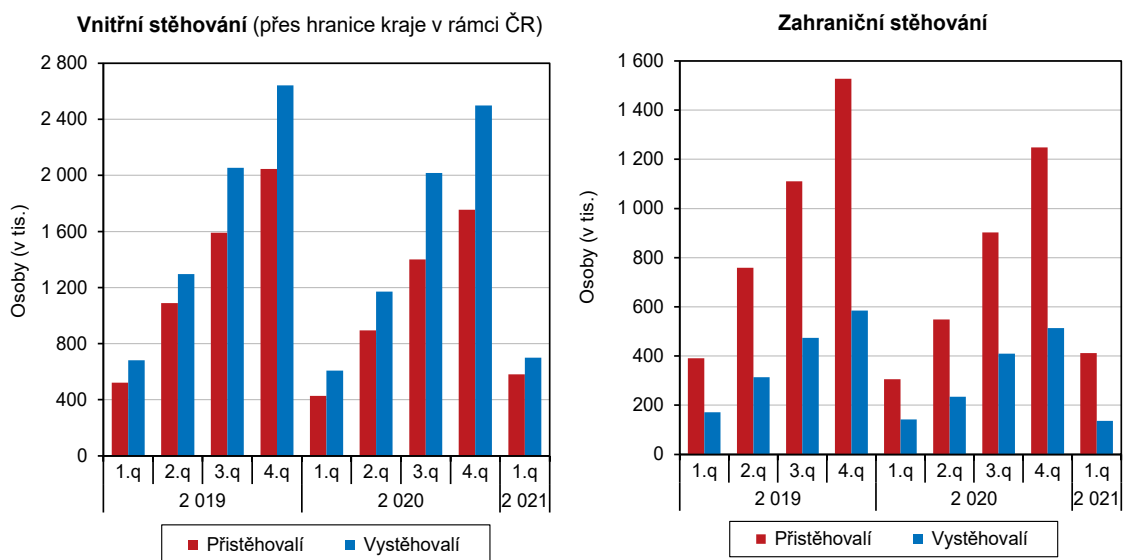
	Rozvody celkem	z toho		1. rozvod		Rozvedená manželství s nezletilými dětmi			
		na návrh ženy	společný návrh	muže	ženy	celkem	v tom s počtem dětí		
							1	2	3 a více
Kraj celkem	136	50	63	105	110	83	45	34	4
v tom okresy:									
Cheb	22	5	14	17	20	14	9	4	1
Karlovy Vary	55	15	28	42	39	30	16	12	2
Sokolov	59	30	21	46	51	39	20	18	1

Ve sledovaném období bylo rozvedeno celkem 136 manželských párů, náš kraj tak zaznamenal meziroční pokles počtu rozvodů ve srovnání se stejným obdobím roku 2020, a to o 31, tj. o 18,6 %. Společný návrh na rozvod podalo 63 manželů (46,3 % všech rozvodů). Více než v 60ti % těchto rozváděcích se manželství žilo jedno či více nezletilých dětí.

V 1. čtvrtletí 2021 se na území České republiky přistěhovalo 19 106 osob a 7 215 se vystěhovalo. Do našeho kraje se přistěhovalo 994 obyvatel, z toho bylo 49,9 % mužů. Z celkového počtu přistěhovalých se 58,6 % přistěhovalo z jiných regionů ČR a zbývajících 41,4 % z ciziny. Z Karlovarského kraje se v uvedeném období vystěhovalo 837 obyvatel. Do jiných krajů ČR se odstěhovalo 83,8 % všech vystěhovaných a do ciziny 16,2 %.

KOMENTÁŘ

Migrace v Karlovarském kraji



Přistěhovalí a vystěhovalí v Karlovarském kraji a jeho okresech v 1. čtvrtletí 2021 (předběžné údaje)

	Objem vnitřního stěhování mezi obcemi		Přistěhovalí					
			z ČR		z ciziny		celkem	
	celkem	muži	celkem	muži	celkem	muži	celkem	muži
Kraj celkem	1 288	586	582	289	412	207	994	496
v tom okresy:								
Cheb	259	116	265	125	228	103	493	228
Karlovy Vary	364	175	431	206	125	67	556	273
Sokolov	300	140	251	113	59	37	310	150
								dokončení
	Vystěhovalí						Přírůstek/úbytek stěhováním	
	do ČR		do ciziny		celkem			
	celkem	muži	celkem	muži	celkem	muži	celkem	muži
Kraj celkem	701	340	136	101	837	441	157	55
v tom okresy:								
Cheb	320	144	54	42	374	186	119	42
Karlovy Vary	426	212	58	44	484	256	72	17
Sokolov	320	139	24	15	344	154	-34	-4

Kontakt:

Bc. Jana Špačková
Krajská správa ČSÚ v Karlových Varech
Tel.: 731 439 249
E-mail: jana.spackova@czso.cz