

KOMENTÁŘ

21. září 2022

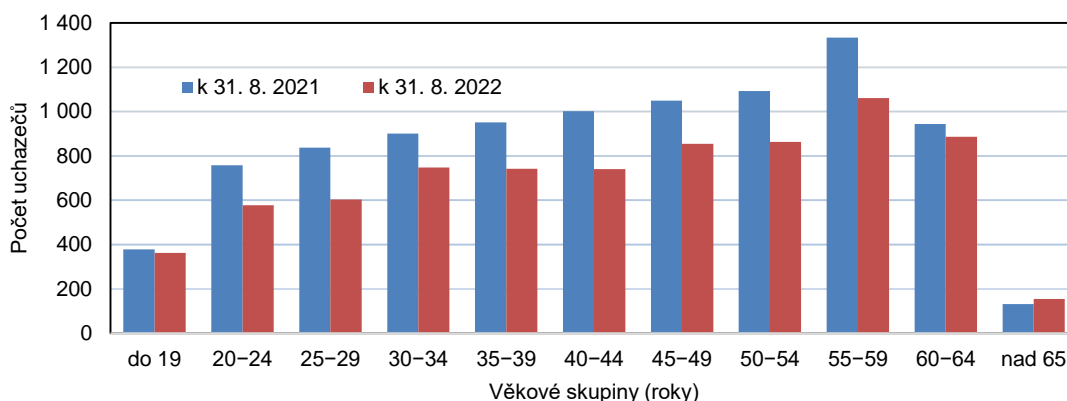
Nezaměstnanost v Karlovarském kraji k 31. 8. 2022 podle MPSV

Úřad práce v Karlovarském kraji evidoval na konci srpna 2022 celkem 7 592 uchazečů o zaměstnání, z toho 6 872 dosažitelných. Karlovarský kraj vykazoval čtvrtý nejvyšší podíl nezaměstnaných (3,81 %) v rámci celé ČR. Na 1 volné pracovní místo připadalo 1,19 uchazeče o zaměstnání. Z okresů Karlovarského kraje vykazoval největší nezaměstnanost okres Sokolov.

V Karlovarském kraji bylo k 31. 8. 2022 evidováno na úřadech práce celkem 7 592 uchazečů o zaměstnání, z toho 6 872, tj. 90,5 % dosažitelných. Počet uchazečů se tak meziměsíčně zvýšil o 365 tj. o 5,1 %. Více než polovinu z celkového počtu uchazečů tvořily ženy (57,2 %, tj. 4 341). Absolventů a mladistvých uchazečů o zaměstnání bylo evidováno na konci sledovaného měsíce celkem 291 (3,8 % všech uchazečů) a mezi uchazeči bylo také 878 osob se zdravotním postižením.

Mezi uchazeči o zaměstnání převládali na konci srpna 2022 lidé ve věku 55 až 59 let (1 061 osob), kteří se na celkovém počtu uchazečů podíleli 13,8 %. Průměrný věk uchazečů o zaměstnání dosáhl ve sledovaném období v Karlovarském kraji 43,8 roku a nezaměstnaní byli o 0,5 roku starší než před rokem.

Uchazeči o zaměstnání v Karlovarském kraji podle věkových skupin



Zaměříme-li se na vzdělanostní strukturu uchazečů, kteří byli evidováni na úřadech práce našeho kraje ve sledovaném období, zjistíme, že 46,5 % z nich měla ukončeno pouze základní nebo dokonce žádné vzdělání a střední odborné vzdělání s výučním listem absolvovalo 26,5 % uchazečů.

Z celkového počtu neumístěných uchazečů o zaměstnání v našem kraji jich mělo celkem 1 800 nárok na podporu v nezaměstnanosti, oproti minulému měsíci tak došlo k mírnému nárůstu těchto uchazečů o 19 tj. o 1,1 %. Nejvíce uchazečů s nárokem na podporu v nezaměstnanosti vykazoval na konci sledovaného měsíce okres Karlovy Vary (748, tj. 41,6 % všech uchazečů o zaměstnání s nárokem na podporu v nezaměstnanosti). Výše průměrné měsíční dávky v nezaměstnanosti ve sledovaném období v našem kraji činila 9 621 Kč.

KOMENTÁŘ

Podíl nezaměstnaných v Karlovarském dosáhl na konci sledovaného měsíce hodnoty 3,81 %. Po Ústeckém (5,18 %), Moravskoslezském (4,88 %) a Jihomoravském kraji (3,99 %) se tak jedná o čtvrtý nejvyšší podíl mezi všemi regiony ČR a celorepublikový průměr převyšuje o 0,36 procentního bodu. Naopak nejnižší podíl nezaměstnaných byl zaznamenán v Pardubickém (2,47 %) a Jihočeském kraji (2,50 %).

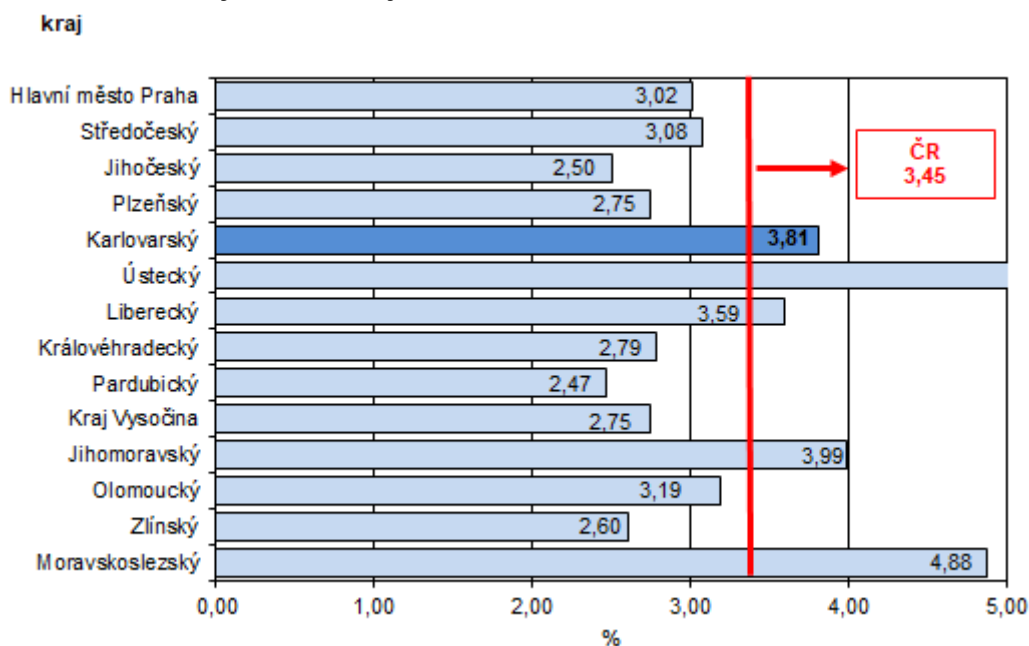
Podíl nezaměstnaných a volná pracovní místa v krajích ČR k 31. 8. 2022

Pramen: Ministerstvo práce a sociálních věcí ČR

	Podíl nezaměstnaných v % ¹⁾			Pracovní místa v evidenci úřadu práce celkem	z toho pro		Uchazeči o zaměstnání na 1 pracovní místo v evidenci úřadu práce
	celkem	ženy	muži		absolventy a mladistvé	osoby se zdravotním postížením	
Česká republika	3,45	4,03	2,89	312 327	61 192	12 170	0,81
v tom kraje:							
Hl. město Praha	3,02	3,55	2,50	76 110	5 187	1 710	0,36
Středočeský	3,08	3,71	2,48	57 730	12 366	1 501	0,51
Jihočeský	2,50	3,06	1,97	18 956	4 395	1 067	0,59
Plzeňský	2,75	3,28	2,24	22 622	6 114	844	0,49
Karlovarský	3,81	4,50	3,17	6 390	812	198	1,19
Ústecký	5,18	6,21	4,20	12 934	2 859	726	2,23
Liberecký	3,59	4,34	2,88	8 277	1 698	620	1,34
Královéhradecký	2,79	3,31	2,29	12 445	2 632	574	0,84
Pardubický	2,47	2,99	1,98	17 442	4 474	358	0,50
Vysočina	2,75	3,30	2,24	9 492	3 228	566	1,01
Jihomoravský	3,99	4,57	3,44	34 420	7 324	1 029	0,94
Olomoucký	3,19	3,72	2,68	9 526	2 525	910	1,42
Zlínský	2,60	3,02	2,21	11 652	3 667	1 016	0,89
Moravskoslezský	4,88	5,27	4,51	14 331	3 911	1 051	2,78

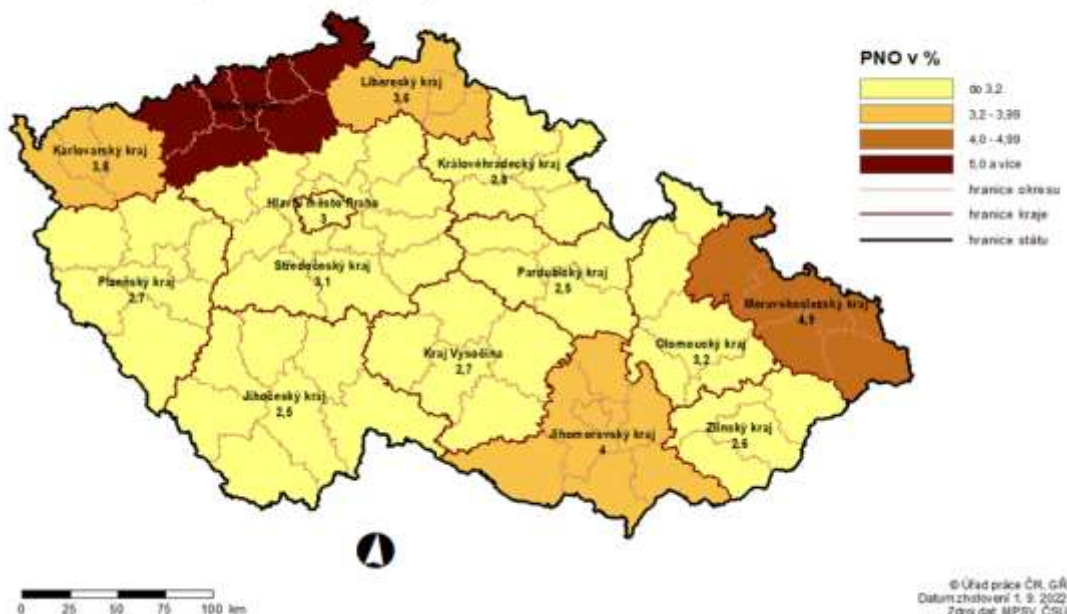
¹⁾ Podíl dosažitelných uchazečů ve věku 15–64 let na obyvatelstvu ve věku 15–64 let.

Podíl nezaměstnaných v % v krajích ČR k 31. 8. 2022



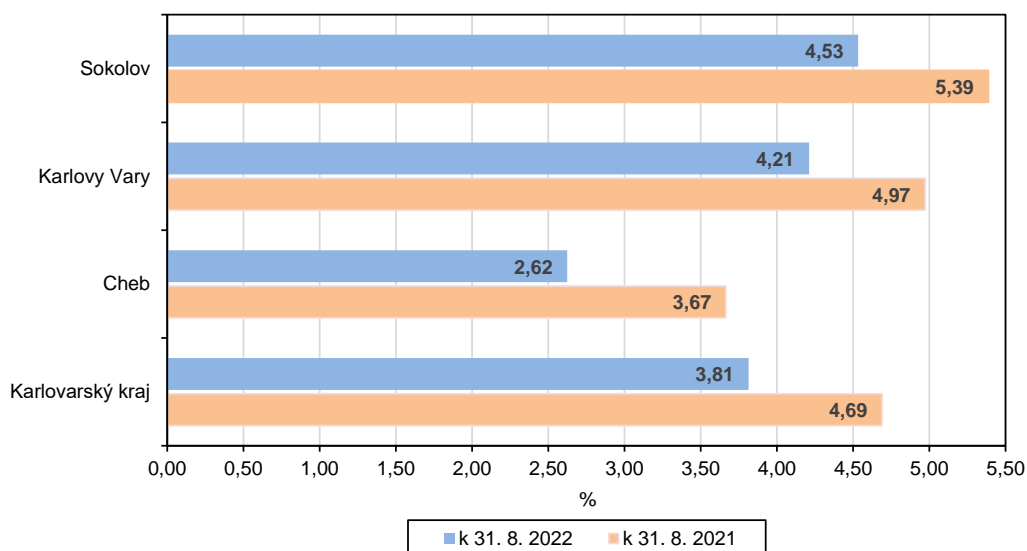
KOMENTÁŘ

PODÍL NEZAMĚŠTNANÝCH OSOB (PNO) NA POČTU OBYVATEL v krajích České republiky k 31. 8. 2022



Z okresů Karlovarského kraje vykazoval ve sledovaném období největší nezaměstnanost okres Sokolov. Podíl nezaměstnaných osob v tomto okrese činil 4,53 %. V celorepublikovém srovnání tak tento okres obsadil celkové 66. místo pomyslného žebříčku okresů ČR, vyšší nezaměstnanost vykazovaly pouze okresy Karviná, Most, Chomutov, Bruntál, Ústí nad Labem, Louny, Ostrava, Brno, Děčín, Hodonín a Znojmo.

Podíl nezaměstnaných v Karlovarském kraji a jeho okresech



KOMENTÁŘ

Naopak nejnižší hodnotu tohoto ukazatele zaznamenal v našem kraji okres Cheb (2,62 %), který se umístil na 21. místě pomyslného celorepublikového žebříčku.

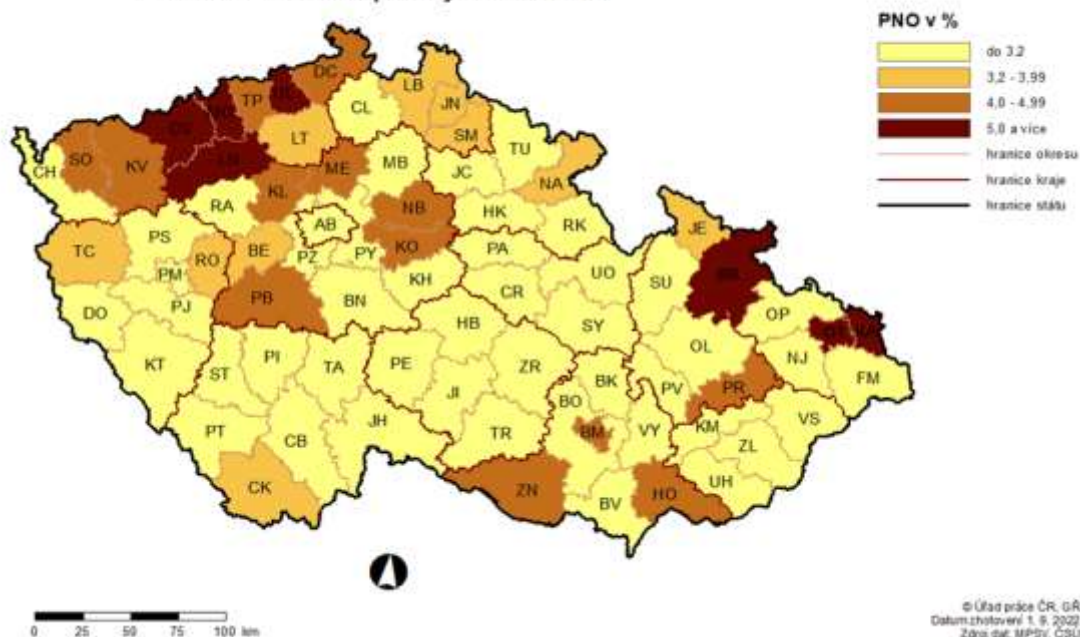
Podíl nezaměstnaných a volná pracovní místa v okresech Karlovarského kraje k 31. 8. 2022

Pramen: Ministerstvo práce a sociálních věcí ČR

	Podíl nezaměstnaných v % ¹⁾			Pracovní místa v evidenci úřadu práce celkem	z toho pro		Uchazeči o zaměstnání na 1 pracovní místo v evidenci úřadu práce
	celkem	ženy	muži		absolventy a mladistvé	osoby se zdravotním postižením	
Karlovarský kraj	3,81	4,50	3,17	6 390	812	198	1,19
v tom okresy:							
Cheb	2,62	3,00	2,26	3 690	415	107	0,44
Karlovy Vary	4,21	4,99	3,46	1 737	317	45	1,86
Sokolov	4,53	5,42	3,71	963	80	46	2,84

¹⁾ Podíl dosažitelných uchazečů ve věku 15–64 let na obyvatelstvu ve věku 15–64 let.

PODÍL NEZAMĚSTNANÝCH OSOB (PNO) NA POČTU OBYVATEL v okresech České republiky k 31. 8. 2022



Meziměsíční nárůst nezaměstnanosti byl zaznamenán v 76 okresech ČR, nejvíce pak v okrese Praha – východ (o 13,1 %). V okrese Plzeň – jih zůstal počet nezaměstnaných oproti minulému měsíci na stejné hodnotě.

Ve všech třech okresech Karlovarského kraje se počet nezaměstnaných oproti minulému měsíci zvýšil, nejvýrazněji pak v okrese Karlovy Vary (o 8,3 %).

KOMENTÁŘ

K 31. 8. 2022 nabýzely úřady práce v Karlovarském kraji celkem 6 390 volných pracovních míst, z toho 812 pro absolventy a mladistvé a 198 pro osoby se zdravotním postižením. Nabídka volných pracovních míst doznala minimální meziměsíční nárůst.

Neumístění uchazeči v okresech Karlovarského kraje k 31. 8. 2022

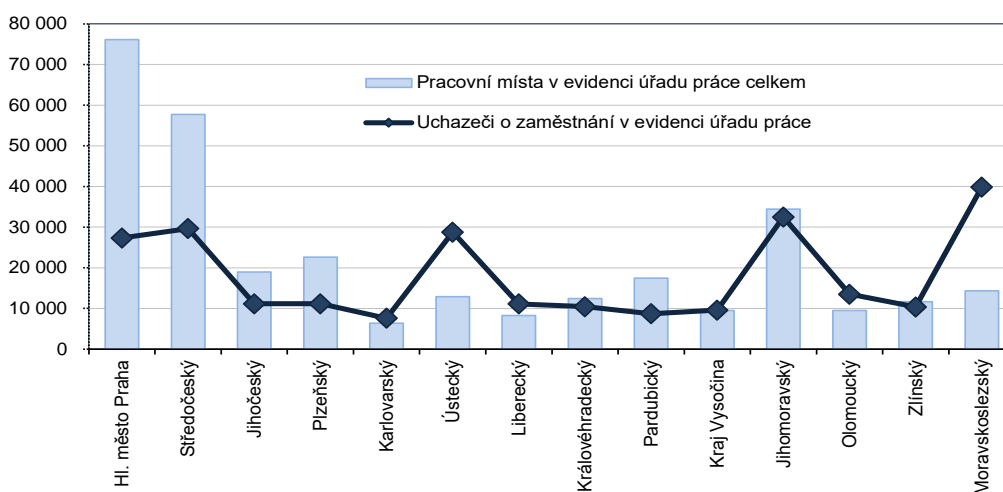
Pramen: Ministerstvo práce a sociálních věcí ČR

	Uchazeči o zaměstnání v evidenci úřadu práce celkem	z celkového počtu neumístěných uchazečů o zaměstnání						
		dosažitelní	ženy		absolventi a mladiství		osoby se zdravotním postižením	s nárokem na podporu v nezaměstnanosti
			celkem	z toho dosažitelné	celkem	z toho dosažitelní		
Karlovarský kraj	7 592	6 872	4 341	3 948	291	284	878	1 800
v tom okresy:								
Cheb	1 624	1 474	918	827	63	62	201	466
Karlovy Vary	3 232	2 913	1 847	1 689	105	104	317	748
Sokolov	2 736	2 485	1 576	1 432	123	118	360	586

Na 1 volné pracovní místo připadal největší počet uchazečů v Moravskoslezském a Ústeckém kraji (2,78, resp. 2,23). V našem kraji činila hodnota tohoto ukazatele 1,19, což je pátý nejvyšší údaj v rámci celé ČR a zároveň je to o 0,38 uchazeče více, než kolik činil celorepublikový průměr (0,81). Naopak nejméně uchazečů na 1 volné pracovní místo bylo v Hlavním městě Praze (0,36) a Plzeňském kraji (0,49).

Z okresů Karlovarského kraje je na tom stále nejlépe okres Cheb, kde na 1 volné pracovní místo připadá 0,44 uchazeče o zaměstnání. Naopak nejhorší bilanci můžeme tradičně pozorovat v okrese Sokolov, na konci sledovaného měsíce zde připadalo na 1 volné pracovní místo dokonce 2,84 uchazeče.

Počet pracovních míst a uchazečů o zaměstnání v krajích ČR k 31. 8. 2022



Kontakt:

Bc. Jana Špačková
Krajská správa ČSÚ v Karlových Varech
Tel.: 731 439 249
E-mail: jana.spackova@czso.cz

Oddělení informačních služeb – Krajská správa ČSÚ v Karlových Varech

Informace o inflaci, HDP, obyvatelstvu, průměrných mzdách a mnohé další najdete na stránkách Českého statistického úřadu: www.kvary.czso.cz | tel.: 353 114 529, e-mail: infoserviskv@czso.cz