

KOMENTÁŘ

28. června 2024

Obyvatelstvo v Karlovarském kraji v 1. čtvrtletí 2024

Počet obyvatel se v Karlovarském kraji v 1. čtvrtletí roku 2024 snížil, a to důsledkem záporného migračního salda, ale i vlivem přirozeného úbytku obyvatelstva. Na konci března roku 2024 žilo v Karlovarském kraji podle předběžných výsledků 292 856 obyvatel, z nichž 51,2 % byly ženy. Ve všech okresech kraje více obyvatel zemřelo, než kolik se jich narodilo.

Počet obyvatel České republiky se v průběhu prvního čtvrtletí roku 2024 snížil o 41 023 na 10 859 532. Úbytek obyvatel pramenil zejména z vysokého počtu vystěhovalých, jejichž velkou část představovaly osoby, kterým na konci března skončila platnost dočasné ochrany a nepožádaly si o její prodloužení. Vystěhovalých do zahraničí bylo evidováno celkem 62 316, tedy desetkrát více než v prvním čtvrtletí roku 2023, naopak přistěhovalých ze zahraničí do České republiky bylo 30 498, tj. meziročně o 8,2 tis. méně. Z více než jedné pětiny pokles obyvatel vyvolala převaha zemřelých nad živě narozenými.

V Karlovarském kraji na konci března roku 2024 žilo celkem 292 856 obyvatel, z toho 149 964, tj. 51,2 % byly ženy. Co do počtu obyvatel je náš kraj nejmenší. Obyvatelstvo kraje tvořilo 2,7 % všech obyvatel ČR.

Počet obyvatel v Karlovarském kraji a jeho okresech v 1. čtvrtletí 2024 (předběžné údaje)

	Stav na počátku období 1. ledna 2024			Střední stav obyvatelstva			Stav ke konci období 31. března 2024		
	celkem	muži	ženy	celkem	muži	ženy	celkem	muži	ženy
Kraj celkem	295 077	143 579	151 498	294 719	143 422	151 297	292 856	142 892	149 964
v tom okresy:									
Cheb	94 224	45 313	48 911	94 135	45 279	48 856	93 239	45 066	48 173
Karlovy Vary	115 183	55 847	59 336	114 981	55 740	59 241	114 233	55 494	58 739
Sokolov	85 670	42 419	43 251	85 603	42 403	43 200	85 384	42 332	43 052

Počet obyvatel kraje v 1. čtvrtletí roku 2024 doznal od začátku roku úbytek o 2 221 osob, a to vlivem migračního salda, které vykázalo zápornou hodnotu, ale i vlivem přirozeného úbytku obyvatelstva. Do kraje se přistěhovalo o 1 751 osob méně, než kolik se jich vystěhovalo. Ve sledovaném období zde zemřelo 885 osob, to je o 470 více, než kolik se narodilo dětí.

Z okresů Karlovarského kraje vykázal nejvyšší pokles počtu obyvatel v porovnání se stavem na počátku roku okres Cheb, a to o 985 osob.

Od 1. ledna do 31. března roku 2024 se na území Karlovarského kraje živě narodilo 415 dětí, počet živě narozených dětí se tak meziročně snížil o 121 dětí, tj. o 22,6 %. Ze všech živě narozených dětí v Karlovarském kraji jich 48,7 % přišlo na svět jako první v pořadí a na 78, tj. na 18,8 % již doma čekali nejméně dva sourozenci.

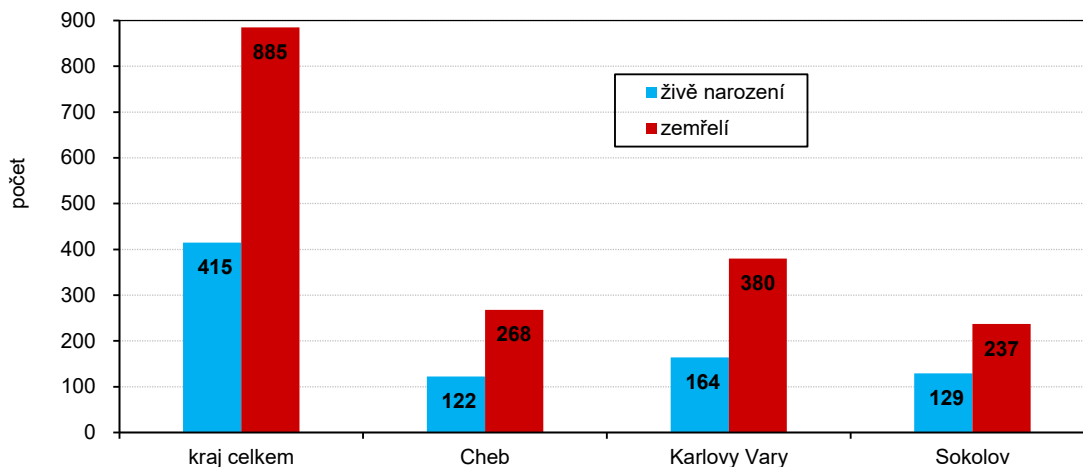
Pohyb obyvatelstva v Karlovarském kraji a jeho okresech v 1. čtvrtletí 2024

KOMENTÁŘ

(předběžné údaje)

	Sňatky	Rozvody	Živě narození	Zemřelí	Přirozený přírůstek/úbytek	Přistěhovalí	Vystěhovalí	Přírůstek/úbytek stěhováním	Celkový přírůstek/úbytek
Absolutní údaje									
Kraj celkem	80	148	415	885	-470	1 748	3 499	-1 751	-2 221
v tom okresy:									
Cheb	28	43	122	268	-146	987	1 826	-839	-985
Karlovy Vary	28	62	164	380	-216	794	1 528	-734	-950
Sokolov	24	43	129	237	-108	441	619	-178	-286
Relativní údaje (na 1 000 obyvatel středního stavu)									
Kraj celkem	1,1	2,0	5,7	12,1	-6,4	23,9	47,8	-23,9	-30,3
v tom okresy:									
Cheb	1,2	1,8	5,2	11,5	-6,2	42,2	78,0	-35,8	-42,1
Karlovy Vary	1,0	2,2	5,7	13,3	-7,6	27,8	53,4	-25,7	-33,2
Sokolov	1,1	2,0	6,1	11,1	-5,1	20,7	29,1	-8,4	-13,4

Počet živě narozených a zemřelých v Karlovarském kraji a jeho okresech v 1. čtvrtletí 2024



Narození v Karlovarském kraji a jeho okresech v 1. čtvrtletí 2023 (předběžné údaje)

	Narození celkem	v tom						
		živě narození						
		celkem	z toho chlapci	pořadí dítěte			v manželství	mimo manželství
				1	2	3+		
Kraj celkem	419	415	199	202	135	78	161	254
v tom okresy:								
Cheb	124	122	61	60	35	27	51	71
Karlovy Vary	164	164	78	79	58	27	70	94
Sokolov	131	129	60	63	42	24	40	89

Oddělení informačních služeb – Krajská správa ČSÚ v Karlových Varech

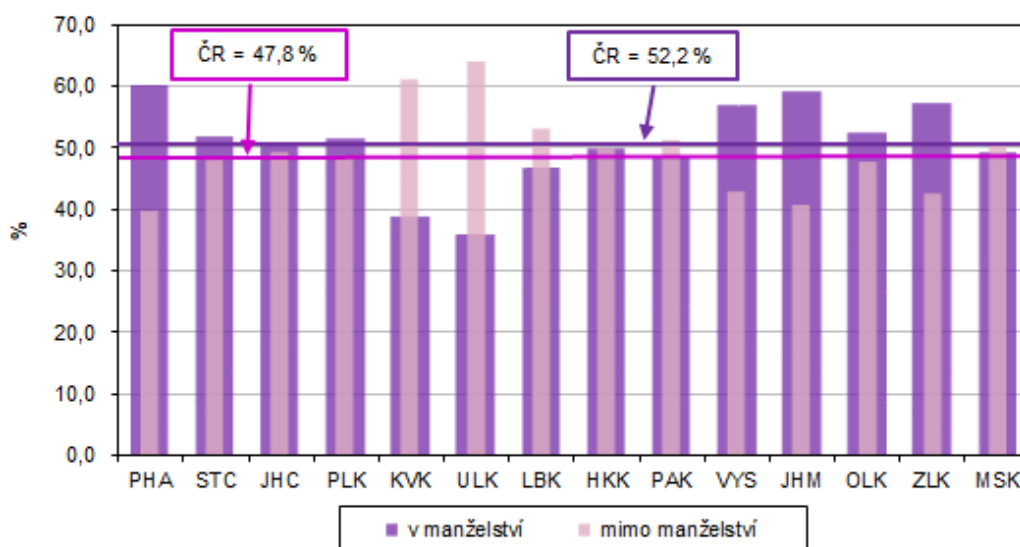
Informace o inflaci, HDP, obyvatelstvu, průměrných mzdách a mnohé další najdete na stránkách

Českého statistického úřadu: www.csu.gov.cz/karlovarsky | tel.: 353 114 525, e-mail: infoserviskv@csu.gov.cz

KOMENTÁŘ

Ze všech živě narozených dětí v našem kraji se jich 254, tj. 61,2 % narodilo mimo manželství. Jedná se o druhý nejvyšší podíl v rámci celé České republiky, vyšší podíl těchto dětí vykazuje pouze Ústecký kraj (64,1 %). Mezi okresy Karlovarského kraje vykazuje nejvyšší podíl dětí narozených mimo manželství okres Sokolov (69,0 % všech živě narozených dětí), naopak nejnižší podíl dětí narozených mimo manželství udává okres Karlovy Vary (57,3 %).

Podíl živě narozených v manželství a mimo manželství podle krajů v 1. čtvrtletí 2024



Ve sledovaném období zemřelo v České republice 29 504 osob, což bylo o 1 046, tj. o 3,4 % méně než ve stejném období loňského roku.

V Karlovarském kraji zemřelo 885 osob, z toho 470 mužů. V porovnání se stejným obdobím minulého roku došlo k poklesu počtu zemřelých v našem kraji, a to o 65, tj. o 6,8 %. Mezi zemřelými bylo v našem kraji nejvíce těch ve věkových kategoriích 70 až 79 let (276, tj. 31,2 % všech zemřelých v kraji) a 80 až 89 let (271, tj. 30,6 % všech zemřelých v kraji).

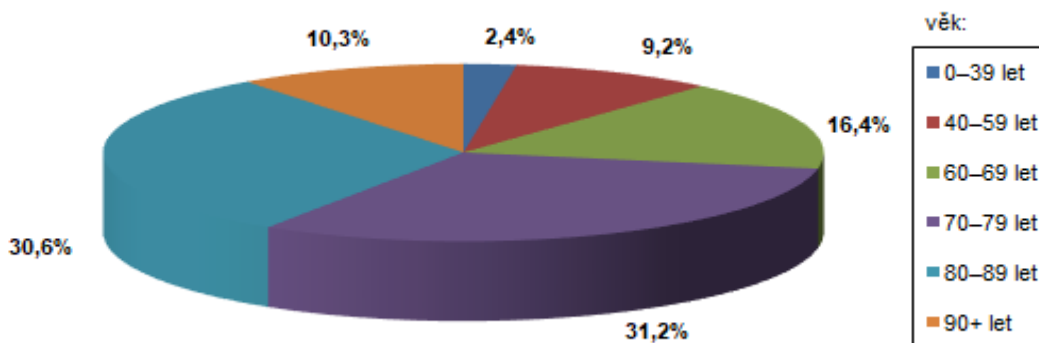
Zemřelí v Karlovarském kraji a jeho okresech v 1. čtvrtletí 2024 (předběžné údaje)

	Celkem	z toho muži	Zemřelí ve věkové skupině									Kojenecká úmrtnost ¹⁾
			do 1 roku	z toho do 28 dnů	1–14	15–39	40–59	60–69	70–79	80–89	90+	
Kraj celkem	885	470	2	1	-	19	81	145	276	271	91	4,8
v tom okresy:												
Cheb	268	151	-	-	-	7	27	48	94	64	28	-
Karlovy Vary	380	194	2	1	-	4	33	56	109	135	41	12,2
Sokolov	237	125	-	-	-	8	21	41	73	72	22	-

¹⁾ zemřelí do 1 roku na 1 000 živě narozených

KOMENTÁŘ

Zemřelí podle věkové struktury v Karlovarském kraji v 1. čtvrtletí 2024



V 1. čtvrtletí roku 2024 uzavřeli muži a ženy Karlovarského kraje 80 sňatků, náš kraj tak zaznamenal výrazný meziroční pokles počtu sňatků ve srovnání se stejným obdobím roku 2023, a to o 53, tj. o 39,8 %. Nejčastěji se brali lidé v okresech Cheb a Karlovy Vary (shodně 35,0 % všech sňatků v kraji). Z celkového počtu uzavřených manželství byla téměř polovina takových, kde oba snoubenci byli svobodní (45 %).

Sňatky v Karlovarském kraji a jeho okresech v 1. čtvrtletí 2024 (předběžné údaje)

	Sňatky celkem	Ženich		Nevěsta		Oba snoubenci svobodní
		1. sňatek	2. a další sňatek	1. sňatek	2. a další sňatek	
Kraj celkem	80	49	31	56	33	36
v tom okresy:						
Cheb	28	14	14	16	12	10
Karlovy Vary	28	16	12	21	11	11
Sokolov	24	19	5	19	10	15

Ve sledovaném období bylo rozvedeno celkem 148 manželských párů, náš kraj tak zaznamenal meziroční nárůst počtu rozvodů ve srovnání se stejným obdobím roku 2023, a to o 20, tj. o 15,6 %. Společný návrh na rozvod podalo 108 manželů (73,0 % všech rozvodů). Téměř v polovině těchto rozvádějících se manželství žilo jedno či více nezletilých dětí.

Rozvody v Karlovarském kraji a jeho okresech v roce 2024 (předběžné údaje)

	Rozvody celkem	z toho		1. rozvod		Rozvedená manželství s nezletilými dětmi			
		na návrh ženy	společný návrh	muže	ženy	celkem	v tom s počtem dětí		
							1	2	3 a více
Kraj celkem	148	29	108	107	105	73	46	22	5
v tom okresy:									
Cheb	43	7	33	31	29	20	13	5	2
Karlovy Vary	62	8	47	44	46	30	19	10	1
Sokolov	43	14	28	32	30	23	14	7	2

KOMENTÁŘ

V 1. čtvrtletí roku 2024 se na území České republiky přistěhovalo 30 498 osob a 62 316 se vystěhovalo. Do našeho kraje se přistěhovalo 1 748 obyvatel, z toho bylo 45,8 % mužů. Z celkového počtu přistěhovalých se 52,1 % přistěhovalo z ciziny a zbývajících 47,9 % z jiných regionů ČR. Z Karlovarského kraje se v uvedeném období vystěhovalo 3 499 obyvatel. Do ciziny se odstěhovalo 73,4 % všech vystěhovalých a do jiných krajů ČR 26,6 %.

Přistěhovalí a vystěhovalí v Karlovarském kraji a jeho okresech v 1. čtvrtletí 2024 (předběžné údaje)

	Objem vnitřního stěhování mezi obcemi		Přistěhovalí					
			z ČR		z ciziny		celkem	
	celkem	muži	celkem	muži	celkem	muži	celkem	muži
Kraj celkem	1 612	764	837	381	911	420	1 748	801
v tom okresy:								
Cheb	393	177	545	247	442	177	987	424
Karlovy Vary	409	199	430	199	364	186	794	385
Sokolov	336	157	336	166	105	57	441	223
								dokončení
	Vystěhovalí						Přírůstek/úbytek stěhováním	
	do ČR		do ciziny		celkem			
	celkem	muži	celkem	muži	celkem	muži	celkem	muži
Kraj celkem	929	418	2 570	799	3 499	1 217	-1 751	-416
v tom okresy:								
Cheb	547	238	1 279	343	1 826	581	-839	-157
Karlovy Vary	518	262	1 010	360	1 528	622	-734	-237
Sokolov	338	149	281	96	619	245	-178	-22

Kontakt:

Bc. Jana Špačková
Krajská správa ČSÚ v Karlových Varech
Tel.: 731 439 249
E-mail: jana.spackova@csu.gov.cz