

## KOMENTÁŘ

17. 1. 2025

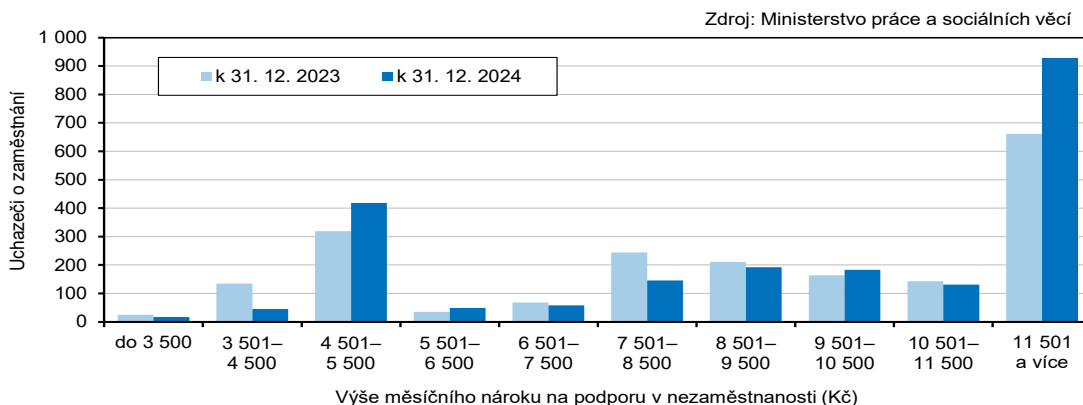
### Nezaměstnanost v Karlovarském kraji k 31. 12. 2024 podle MPSV

Úřad práce v Karlovarském kraji evidoval na konci prosince 2024 celkem 9 900 uchazečů o zaměstnání, z toho 9 151 dosažitelných. Karlovarský kraj vykazoval třetí nejvyšší podíl nezaměstnaných (4,85 %) v rámci celé ČR. Na 1 volné pracovní místo připadalo 1,90 uchazeče o zaměstnání. Z okresů Karlovarského kraje vykazoval největší nezaměstnanost okres Sokolov.

V Karlovarském kraji bylo k 31. 12. 2024 evidováno na úřadech práce celkem 9 900 uchazečů o zaměstnání, z toho 9 151 tj. 92,4 % dosažitelných. Počet uchazečů se tak meziměsíčně zvýšil o 218 tj. o 2,3 %. Více než polovinu z celkového počtu uchazečů tvořily ženy (5 270, tj. 53,2 %). Absolventů a mladistvých uchazečů o zaměstnání bylo evidováno na konci sledovaného měsíce celkem 585 (5,9 % všech uchazečů) a mezi uchazeči bylo také 953 osob se zdravotním postižením.

Mezi uchazeči o zaměstnání bylo na konci prosince 2024 nejvíce těch ve věku 55 až 59 let (1 195 osob), kteří se na celkovém počtu uchazečů podíleli 12,1 %. Průměrný věk uchazečů o zaměstnání dosáhl ve sledovaném období v Karlovarském kraji 42,2 roku, nezaměstnaní tak byli o 0,3 roku mladší než před rokem. Z hlediska délky nezaměstnanosti došlo k nárůstu počtu uchazečů o zaměstnání ve všech kategoriích bez výjimky. Nejvyšší meziroční nárůst byl zaznamenán u dlouhodobě nezaměstnaných, kteří byli v evidenci úřadu práce déle než 24 měsíců (o 462 osob, tj. o 36,2 %) a také u těch, kteří byli evidováni 12 až 24 měsíců (o 226 osob, tj. o 16,2 %).

### Uchazeči o zaměstnání v Karlovarském kraji podle výše měsíčního nároku na podporu v nezaměstnanosti



Zaměříme-li se na vzdělanostní strukturu uchazečů, kteří byli evidováni na úřadech práce našeho kraje ve sledovaném období, zjistíme, že 45,4 % z nich mělo ukončeno pouze základní nebo dokonce žádné vzdělání a střední odborné vzdělání s výučním listem absolvovalo 26,4 % uchazečů. Z celkového počtu neumístěných uchazečů o zaměstnání v našem kraji jich mělo celkem 2 167 nárok na podporu v nezaměstnanosti, oproti minulému měsíci tak došlo k nárůstu těchto uchazečů (o 106, tj. o 5,1 %). Nejvíce uchazečů s nárokem na podporu v nezaměstnanosti vykazoval na konci sledovaného měsíce okres Karlovy Vary 851, tj. 39,3 % všech uchazečů o zaměstnání s nárokem na podporu v nezaměstnanosti). Výše průměrné měsíční dávky v nezaměstnanosti ve sledovaném období v našem kraji činila 11 292 Kč.

## KOMENTÁŘ

Podíl nezaměstnaných v Karlovarském kraji dosáhl na konci sledovaného měsíce hodnoty 4,85 %. Po Ústeckém (6,21 %) a Moravskoslezském (5,82 %) kraji se tak jedná o třetí nejvyšší podíl mezi všemi regiony ČR a celorepublikový průměr převyšuje o 0,74 procentního bodu. Naopak nejnižší podíl nezaměstnaných byl zaznamenán v Hlavním městě Praze (2,80 %) a v Plzeňském kraji (3,26 %).

### Podíl nezaměstnaných a volná pracovní místa v krajích ČR k 31. 12. 2024

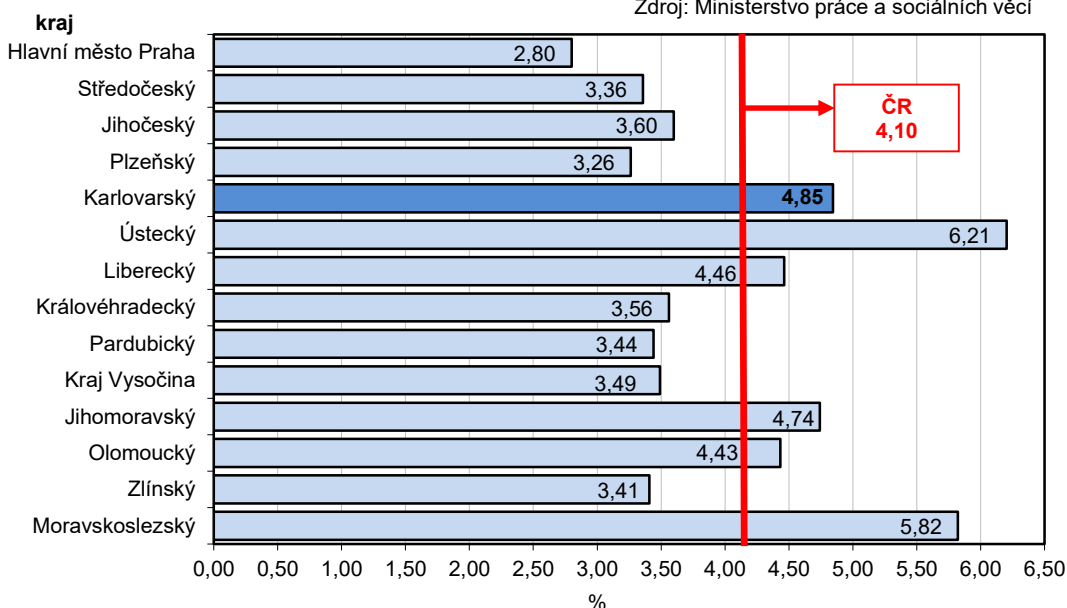
Zdroj: Ministerstvo práce a sociálních věcí ČR

	Podíl nezaměstnaných v % <sup>1)</sup>			Pracovní místa v evidenci úřadu práce celkem	z toho pro		Uchazeči o zaměstnání na 1 pracovní místo v evidenci úřadu práce
	celkem	ženy	muži		absolventy a mladistvé	osoby se zdravotním postížením	
<b>Česká republika</b>	<b>4,10</b>	<b>4,40</b>	<b>3,81</b>	<b>246 573</b>	<b>44 846</b>	<b>11 042</b>	<b>1,15</b>
v tom kraje:							
Hl. město Praha	2,80	3,12	2,47	73 744	5 648	1 992	0,35
Středočeský	3,36	3,78	2,94	45 948	10 113	1 187	0,68
Jihočeský	3,60	3,89	3,31	12 697	2 801	795	1,16
Plzeňský	3,26	3,57	2,96	15 757	4 023	594	0,81
<b>Karlovarský</b>	<b>4,85</b>	<b>5,21</b>	<b>4,48</b>	<b>4 816</b>	<b>662</b>	<b>143</b>	<b>1,90</b>
Ústecký	6,21	7,05	5,40	10 969	2 222	732	2,93
Liberecký	4,46	4,84	4,09	5 334	1 125	292	2,39
Královéhradecký	3,56	3,80	3,33	9 837	1 871	483	1,25
Pardubický	3,44	3,70	3,19	13 534	3 330	498	0,85
Vysočina	3,49	3,66	3,33	7 716	2 089	480	1,47
Jihomoravský	4,74	5,09	4,40	18 100	3 812	656	2,04
Olomoucký	4,43	4,60	4,27	7 262	1 695	687	2,42
Zlínský	3,41	3,45	3,37	8 430	2 332	847	1,47
Moravskoslezský	5,82	5,79	5,85	12 429	3 123	1 656	3,55

<sup>1)</sup> Podíl dosažitelných uchazečů ve věku 15–64 let na obyvatelstvu ve věku 15–64 let.

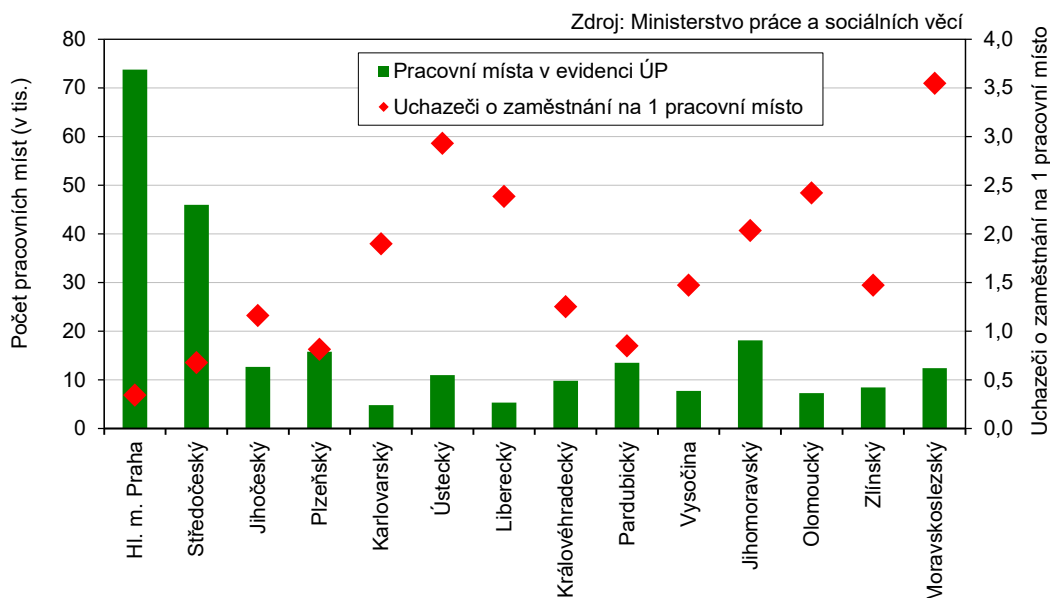
### Podíl nezaměstnaných v % v krajích ČR k 31. 12. 2024

Zdroj: Ministerstvo práce a sociálních věcí



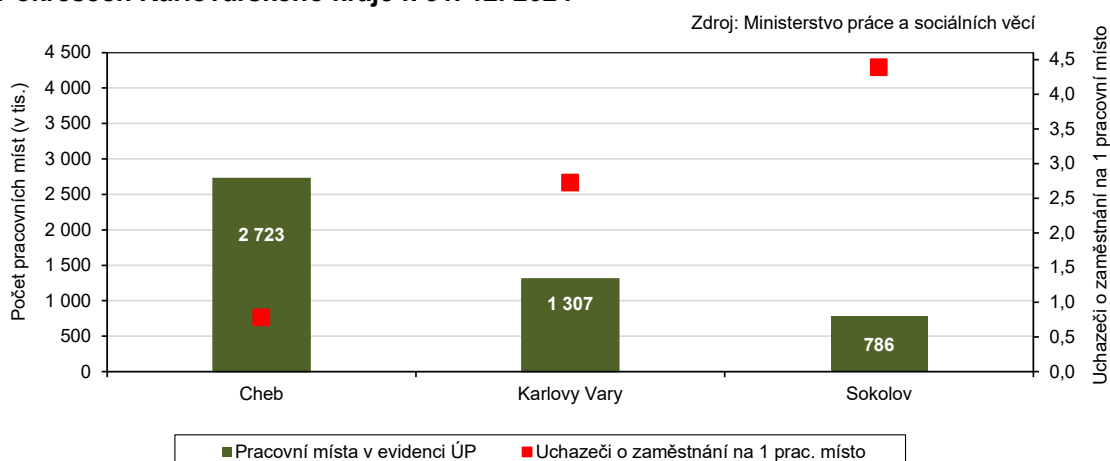
## KOMENTÁŘ

### Pracovní místa v evidenci úřadu práce a počet uchazečů o zaměstnání na 1 pracovní místo v krajích ČR k 31. 12. 2024



Z okresů Karlovarského kraje vykazoval ve sledovaném období největší nezaměstnanost okres Sokolov. Podíl nezaměstnaných osob v tomto okrese činil 6,26 %. V celorepublikovém srovnání tak tento okres obsadil celkové 71. místo pomyslného žebříčku okresů ČR, vyšší nezaměstnanost vykazovaly pouze okresy Karviná, Most, Bruntál, Chomutov, Děčín a Jeseník.

### Pracovní místa v evidenci úřadu práce a počet uchazečů o zaměstnání na 1 pracovní místo v okresech Karlovarského kraje k 31. 12. 2024

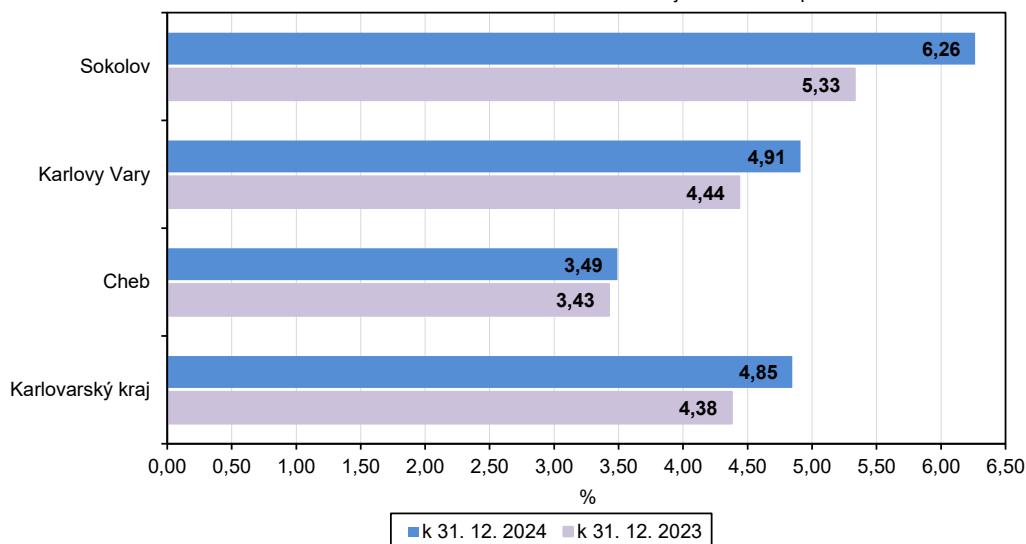


Naopak nejnižší hodnotu tohoto ukazatele zaznamenal v našem kraji okres Cheb (3,49 %), který se umístil na 24. místě pomyslného celorepublikového žebříčku.

## KOMENTÁŘ

### Podíl nezaměstnaných v Karlovarském kraji a jeho okresech

Zdroj: Ministerstvo práce a sociálních věcí



Ve všech okresech ČR se počet nezaměstnaných v prosinci 2024 ve srovnání s předcházejícím měsícem zvýšil, nejvíce pak v okresech Chrudim (o 17,6 %) a Jindřichův Hradec (o 16,8 %).

V okresech Karlovarského kraje se počet nezaměstnaných oproti minulému měsíci zvýšil ve všech třech okresech, nejvýrazněji v okrese Sokolov (o 2,7 %).

### Podíl nezaměstnaných a volná pracovní místa v okresech Karlovarského kraje k 31. 12. 2024

Zdroj: Ministerstvo práce a sociálních věcí ČR

	Podíl nezaměstnaných v % <sup>1)</sup>			Pracovní místa v evidenci úřadu práce celkem	z toho pro		Uchazeči o zaměstnání na 1 pracovní místo v evidenci úřadu práce
	celkem	ženy	muži		absolventy a mladistvé	osoby se zdravotním postižením	
<b>Karlovarský kraj</b>	<b>4,85</b>	<b>5,21</b>	<b>4,48</b>	<b>4 816</b>	<b>662</b>	<b>143</b>	<b>1,90</b>
v tom okresy:							
Cheb	3,49	3,78	3,19	2 723	325	72	0,78
Karlovy Vary	4,91	5,30	4,52	1 307	198	38	2,73
Sokolov	6,26	6,74	5,81	786	139	33	4,39

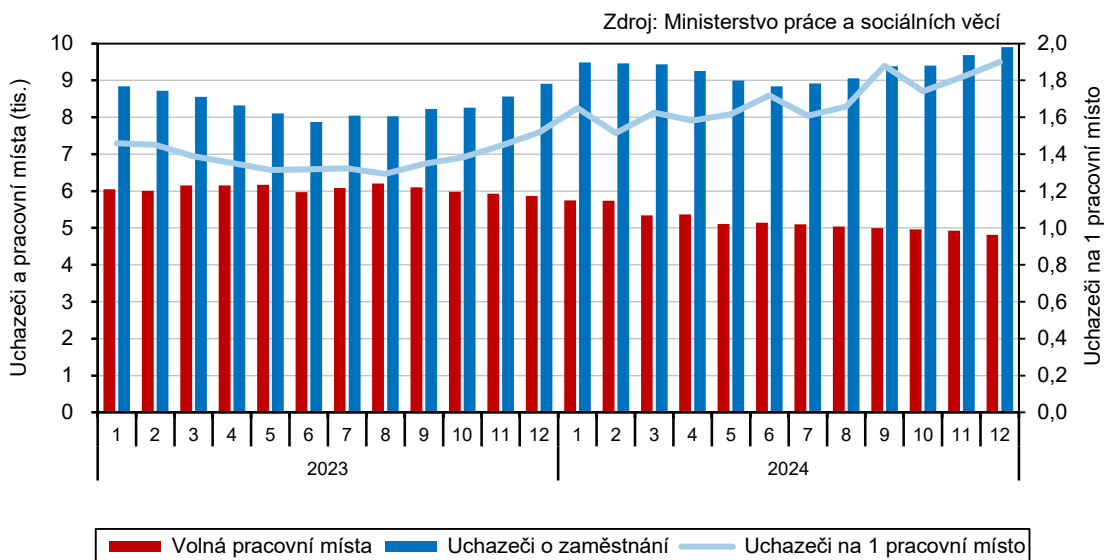
<sup>1)</sup> Podíl dosažitelných uchazečů ve věku 15–64 let na obyvatelstvu ve věku 15–64 let.

K 31. 12. 2024 nabízely úřady práce v Karlovarském kraji celkem 4 816 volných pracovních míst, z toho 662 pro absolventy a mladistvé a 143 pro osoby se zdravotním postižením. Nabídka volných pracovních míst doznala meziměsíční pokles o 108 míst, tj. o 2,2 %.

Na 1 volné pracovní místo připadal největší počet uchazečů v Moravskoslezském a Ústeckém kraji (3,55; resp. 2,93). V našem kraji činila hodnota tohoto ukazatele 1,90, což je šestý nejvyšší údaj v rámci celé ČR a zároveň je to o 0,75 uchazeče více, než kolik činil celorepublikový průměr. Naopak nejméně uchazečů na 1 volné pracovní místo bylo v Hlavním městě Praze (0,35) a ve Středočeském kraji (0,68).

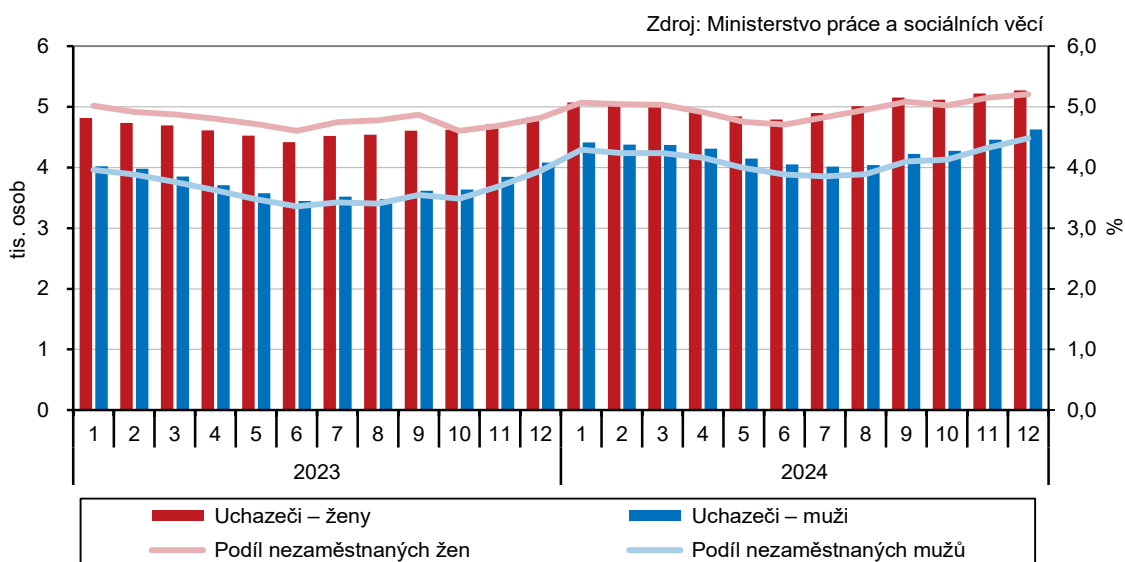
## KOMENTÁŘ

### Uchazeči o zaměstnání a volná pracovní místa v Karlovarském kraji (stav ke konci měsíce)



Z okresů Karlovarského kraje je na tom stále nejlépe okres Cheb, kde na 1 volné pracovní místo připadá 0,78 uchazeče o zaměstnání. Naopak nejhorší bilanci můžeme tradičně pozorovat v okrese Sokolov, na konci sledovaného měsíce zde připadali na 1 volné pracovní místo dokonce 4,39 uchazeče.

### Uchazeči o zaměstnání a podíl nezaměstnaných osob v evidenci úřadu práce v Karlovarském kraji podle pohlaví (stav ke konci měsíce)



## KOMENTÁŘ

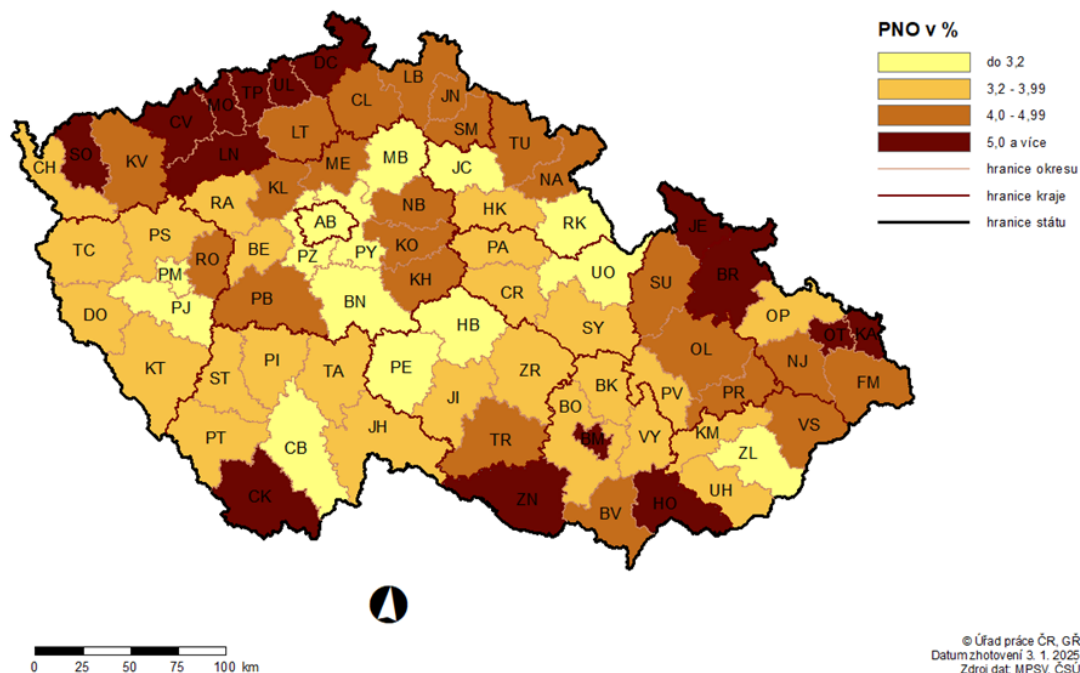
V Karlovarském kraji ke konci měsíce prosince mezi nezaměstnanými mírně převažovaly ženy, které se na celkovém počtu osob bez zaměstnání podílely 53,2 %. Meziročně tak došlo k poklesu tohoto podílu o 1 procentní bod. Nejvyšší podíl žen mezi nezaměstnanými osobami se v rámci našeho kraje nacházel v okrese Cheb (54,7 %), naopak nejméně žen bylo mezi nezaměstnanými okresu Sokolov (52,3 %).

### Neumístění uchazeči v okresech Karlovarského kraje k 31. 12. 2024

Zdroj: Ministerstvo práce a sociálních věcí ČR

	Uchazeči o zaměstnání v evidenci úřadu práce celkem	z celkového počtu neumístěných uchazečů o zaměstnání						osoby se zdravotním postižením	s nárokem na podporu v nezaměstnanosti
		dosažitelní	ženy		absolventi a mladiství				
			celkem	z toho dosažitelné	celkem	z toho dosažitelní			
<b>Karlovarský kraj</b>	<b>9 900</b>	<b>9 151</b>	<b>5 270</b>	<b>4 903</b>	<b>585</b>	<b>575</b>	<b>953</b>	<b>2 167</b>	
v tom okresy:									
Cheb	2 311	2 133	1 265	1 177	134	129	229	583	
Karlovy Vary	3 927	3 566	2 088	1 918	200	197	331	851	
Sokolov	3 662	3 452	1 917	1 808	251	249	393	733	

### PODÍL NEZAMĚSTNANÝCH OSOB (PNO) NA POČTU OBYVATEL v okresech České republiky k 31. 12. 2024



#### Kontakt:

Bc. Jana Špačková  
Krajská správa ČSÚ v Karlových Varech  
Tel.: 731 439 249  
E-mail: [jana.spackova@csu.gov.cz](mailto:jana.spackova@csu.gov.cz)

#### Oddělení informačních služeb – Krajská správa ČSÚ v Karlových Varech

Informace o inflaci, HDP, obyvatelstvu, průměrných mzdách a mnohé další najdete na stránkách

Českého statistického úřadu: [www.csu.gov.cz/karlovarsky](http://www.csu.gov.cz/karlovarsky) | tel.: 353 114 529, e-mail: [infoserviskv@csu.gov.cz](mailto:infoserviskv@csu.gov.cz)