

## KOMENTÁŘ

21. března 2023

### Obyvatelstvo v Karlovarském kraji v roce 2022

Počet obyvatel se v Karlovarském kraji v roce 2022 opět snížil, a to důsledkem přirozeného úbytku obyvatelstva. Na konci prosince 2022 žilo v Karlovarském kraji podle předběžných výsledků 282 409 obyvatel, z nichž 50,6 % byly ženy. Ve všech okresech kraje více obyvatel zemřelo, než kolik se jich narodilo.

Počet obyvatel České republiky se podle předběžných údajů od počátku roku mírně zvýšil (o 16 692, tj. o 0,2 %) a k 31. 12. 2022 činil 10 533 399. Bilance obyvatel nezahrnuje osoby, kterým byla udělena dočasná ochrana v souvislosti s konfliktem na území Ukrajiny. Podle údajů Cizineckého informačního systému mělo na konci roku tento typ pobytového oprávnění v ČR 432 428 osob, v Karlovarském kraji pak 16 614.

Mírný meziroční nárůst obyvatel zaznamenalo šest krajů ČR. Karlovarský kraj byl jedním z osmi regionů, kde došlo naopak k poklesu obyvatel. Na konci roku 2022 zde žilo celkem 282 409 obyvatel, což je o 801, tj. 0,3 % méně než na počátku roku. Ženy tvořily 50,6 % z celkového počtu obyvatel. Co do počtu obyvatel je náš kraj nejmenší. Obyvatelstvo kraje tvořilo 2,7 % všech obyvatel ČR.

#### Počet obyvatel v Karlovarském kraji a jeho okresech v roce 2022 (předběžné údaje)

	Stav na počátku období 1. ledna 2022			Střední stav obyvatelstva			Stav ke konci období 31. prosince 2022		
	celkem	muži	ženy	celkem	muži	ženy	celkem	muži	ženy
<b>Kraj celkem</b>	<b>283 210</b>	<b>139 826</b>	<b>143 384</b>	<b>282 960</b>	<b>139 672</b>	<b>143 288</b>	<b>282 409</b>	<b>139 369</b>	<b>143 040</b>
v tom okresy:									
Cheb	87 958	43 414	44 544	88 062	43 388	44 674	87 886	43 278	44 608
Karlovy Vary	110 052	53 934	56 118	109 937	53 930	56 007	109 795	53 901	55 894
Sokolov	85 200	42 478	42 722	84 961	42 354	42 607	84 728	42 190	42 538

Poznámka: Předběžné údaje (nezahrnují osoby s udělenou dočasnou ochranou v souvislosti s ozbrojeným konfliktem na území Ukrajiny vyvolaným invazí vojsk Ruské federace).

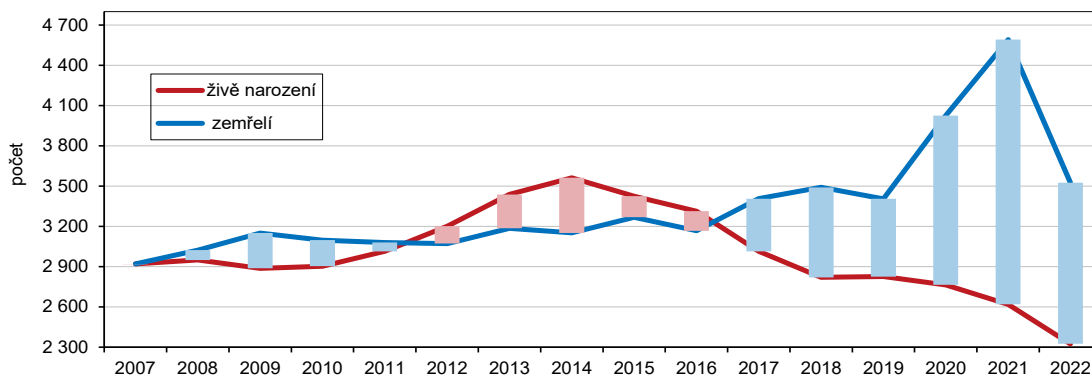
Úbytek počtu obyvatel Karlovarského kraje byl způsoben vlivem záporného přirozeného přírůstku, kdy zemřelo o 1 201 osob více, než kolik se jich narodilo. Naopak migrační saldo vykázalo kladou hodnotu, do kraje se přistěhovalo o 400 osob více než kolik se jich vystěhovalo.

V porovnání se stavem obyvatel na počátku roku se počet obyvatel snížil ve všech okresech Karlovarského kraje. Nejvýraznější úbytek byl zaznamenán v okrese Sokolov (o 472), nejnižší pak v okrese Cheb (o 72 osob).

Od 1. ledna do 31. prosince 2022 se na území Karlovarského kraje živě narodilo 2 325 dětí, počet živě narozených dětí se tak meziročně snížil o 294 dětí, tj. o 11,2 %. Ze všech živě narozených dětí v Karlovarském kraji jich 43,3 % přišlo na svět jako první v pořadí a na 430, tj. na 18,5 % již doma čekali nejméně dva sourozenci.

## KOMENTÁŘ

### Živě narození a zemřelí v Karlovarském kraji

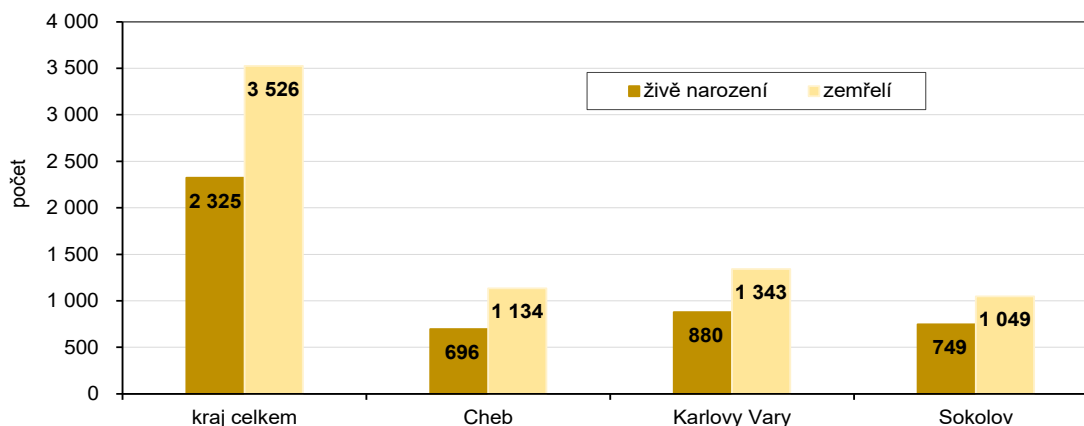


### Pohyb obyvatelstva v Karlovarském kraji a jeho okresech v roce 2022 (předběžné údaje)

	Sňatky	Rozvody	Živě narození	Potraty	Zemřelí	Přirozený přírůstek/úbytek	Přistěhovávalí	Vystěhovávalí	Přírůstek/úbytek stěhováním	Celkový přírůstek/úbytek
Absolutní údaje										
<b>Kraj celkem</b>	<b>1 520</b>	<b>572</b>	<b>2 325</b>	<b>781</b>	<b>3 526</b>	<b>-1 201</b>	<b>3 352</b>	<b>2 952</b>	<b>400</b>	<b>-801</b>
v tom okresy:										
Cheb	437	161	696	272	1 134	-438	1 670	1 304	366	-72
Karlovy Vary	576	239	880	266	1 343	-463	1 924	1 718	206	-257
Sokolov	507	172	749	243	1 049	-300	1 102	1 274	-172	-472
Relativní údaje (na 1 000 obyvatel středního stavu)										
<b>Kraj celkem</b>	<b>5,4</b>	<b>2,0</b>	<b>8,2</b>	<b>2,8</b>	<b>12,5</b>	<b>-4,2</b>	<b>11,8</b>	<b>10,4</b>	<b>1,4</b>	<b>-2,8</b>
v tom okresy:										
Cheb	5,0	1,8	7,9	3,1	12,9	-5,0	19,0	14,8	4,2	-0,8
Karlovy Vary	5,2	2,2	8,0	2,4	12,2	-4,2	17,5	15,6	1,9	-2,3
Sokolov	6,0	2,0	8,8	2,9	12,3	-3,5	13,0	15,0	-2,0	-5,6

Poznámka: Předběžné údaje (nezahrnují osoby s udělenou dočasnou ochranou v souvislosti s ozbrojeným konfliktem na území Ukrajiny vyvolaným invazí vojsk Ruské federace).

### Počet živě narozených a zemřelých v Karlovarském kraji a jeho okresech v roce 2022



## KOMENTÁŘ

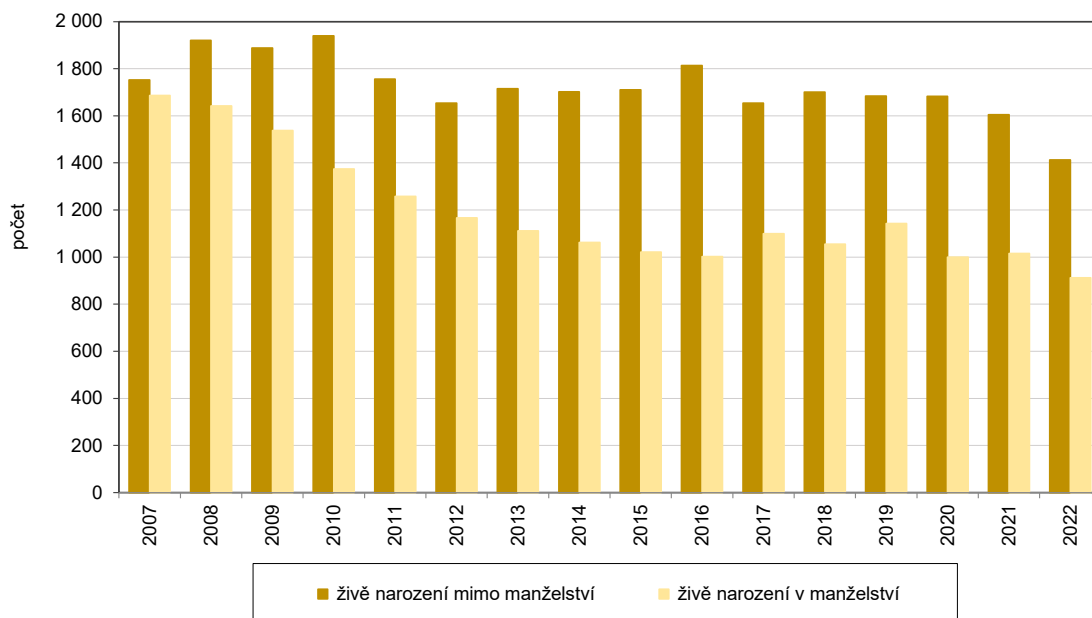
### Narození v Karlovarském kraji a jeho okresech v roce 2021 (předběžné údaje)

	Narození celkem	v tom								
		živě narození							mrtvě narození	
		celkem	z toho chlapci	pořadí dítěte			v manželství	mimo manželství	celkem	z toho chlapci
				1	2	3+				
<b>Kraj celkem</b>	<b>2 339</b>	<b>2 325</b>	<b>1 230</b>	<b>1 007</b>	<b>888</b>	<b>430</b>	<b>912</b>	<b>1 413</b>	<b>14</b>	<b>10</b>
v tom okresy:										
Cheb	697	696	352	276	274	146	306	390	1	1
Karlovy Vary	885	880	480	424	321	135	333	547	5	3
Sokolov	757	749	398	307	293	149	273	476	8	6

Poznámka: Předběžné údaje (nezahrnují osoby s udělenou dočasnou ochranou v souvislosti s ozbrojeným konfliktem na území Ukrajiny vyvolaným invazí vojsk Ruské federace).

Ze všech živě narozených dětí v našem kraji se jich 1 413, tj. 60,8 % narodilo mimo manželství. Jedná se o druhý nejvyšší podíl v rámci celé České republiky, vyšší podíl těchto dětí vykazuje pouze Ústecký kraj (63,2 %). Mezi okresy Karlovarského kraje vykazuje nejvyšší podíl dětí narozených mimo manželství okres Sokolov (63,6 % všech živě narozených dětí), naopak nejnižší podíl dětí narozených mimo manželství udává okres Cheb (56,0 %).

### Živě narození v manželství a mimo manželství v Karlovarském kraji



Ve sledovaném období zemřelo v České republice 120 207 osob, což bylo o 19 684, tj. o 14,1 % méně než v roce 2021. V Karlovarském kraji zemřelo o 1 066 osob, tj. o 23,2 % méně než ve stejném období minulého roku a počet zemřelých tak dosáhl hodnoty 3 526, mezi nimi bylo 1 820 mužů a 1 706 žen.

## KOMENTÁŘ

### Zemřelí v Karlovarském kraji a jeho okresech v roce 2021 (předběžné údaje)

	Celkem	z toho muži	Zemřelí ve věkové skupině									Kojenecká úmrtnost <sup>1)</sup>	Novorozenecská úmrtnost <sup>2)</sup>
			do 1 roku	z toho do 28 dnů	1–14	15–39	40–59	60–69	70–79	80–89	90+		
<b>Kraj celkem</b>	<b>3 526</b>	<b>1 820</b>	<b>7</b>	<b>3</b>	<b>7</b>	<b>80</b>	<b>323</b>	<b>575</b>	<b>1 138</b>	<b>1 009</b>	<b>387</b>	<b>3,0</b>	<b>1,3</b>
v tom okresy:													
Cheb	1 134	592	4	2	4	29	102	174	396	304	121	5,7	2,9
Karlovy Vary	1 343	675	-	-	2	33	119	212	379	413	185	-	-
Sokolov	1 049	553	3	1	1	18	102	189	363	292	81	4,0	1,3

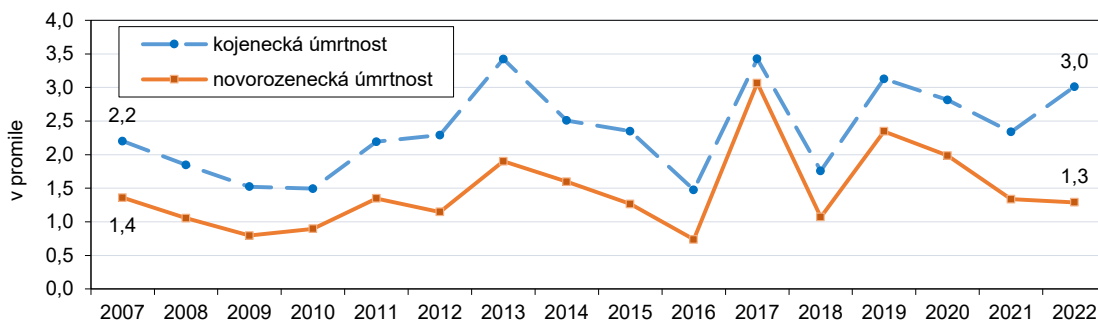
<sup>1)</sup> zemřelí do 1 roku na 1 000 živě narozených

<sup>2)</sup> zemřelí do 28 dnů na 1 000 živě narozených

Poznámka: Předběžné údaje (nezahrnují osoby s udělenou dočasnou ochranou v souvislosti s ozbrojeným konfliktem na území Ukrajiny vyvolaným invazí vojsk Ruské federace).

Mezi zemřelými bylo v našem kraji nejvíce těch ve věkových kategoriích 70 až 79 let (32,3 % všech zemřelých v kraji) a 80 až 89 let (28,6 % všech zemřelých v kraji). Kojenecká úmrtnost (tzn. zemřelí do 1 roku na 1 000 živě narozených) činila 3,0 ‰. Hodnota kojenecké úmrtnosti tak byla druhá nejvyšší mezi všemi regiony ČR po Ústeckém kraji a zároveň o 0,7 ‰ vyšší, než kolik činí celorepubliková hodnota tohoto ukazatele.

### Kojenecká a novorozenecská úmrtnost v Karlovarském kraji



V roce 2022 uzavřeli muži a ženy Karlovarského kraje 1 520 sňatků, což je o 207 sňatků, tj. 15,8 % více než v roce 2021. Pro většinu ženichů i nevěst se jednalo o první sňatek (67,2 %, resp. 69,7 %). Z celkového počtu uzavřených manželství bylo 57,1 % takových, kde oba snoubenci byli svobodní.

### Sňatky v Karlovarském kraji a jeho okresech v roce 2022 (předběžné údaje)

	Sňatky celkem	Ženich		Nevěsta		Oba snoubenci svobodní
		1. sňatek	2. a další sňatek	1. sňatek	2. a další sňatek	
<b>Kraj celkem</b>	<b>1 520</b>	<b>1 022</b>	<b>498</b>	<b>1 060</b>	<b>463</b>	<b>868</b>
v tom okresy:						
Cheb	437	313	124	321	128	263
Karlovy Vary	576	380	196	396	177	320
Sokolov	507	329	178	343	158	285

Poznámka: Předběžné údaje (nezahrnují osoby s udělenou dočasnou ochranou v souvislosti s ozbrojeným konfliktem na území Ukrajiny vyvolaným invazí vojsk Ruské federace).

## KOMENTÁŘ

Ve sledovaném období bylo rozvedeno celkem 572 manželských párů, náš kraj tak zaznamenal meziroční pokles počtu rozvodů ve srovnání se stejným obdobím roku 2021, a to o 61, tj. o 9,6 %. Ze tří čtvrtin se jednalo o první rozvod, a to jak u mužů, tak i u žen. Společný návrh na rozvod podalo 355 manželů (62,1 % všech rozvodů).

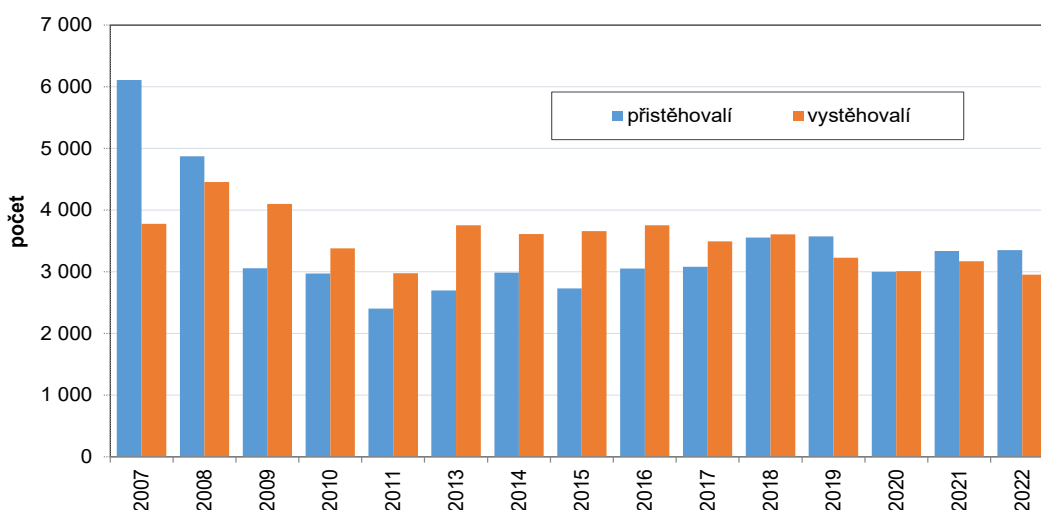
### Rozvody v Karlovarském kraji a jeho okresech v roce 2022 (předběžné údaje)

	Rozvody celkem	z toho		1. rozvod	
		na návrh ženy	společný návrh	muže	ženy
<b>Kraj celkem</b>	<b>572</b>	<b>149</b>	<b>355</b>	<b>429</b>	<b>425</b>
v tom okresy:					
Cheb	161	29	116	123	119
Karlovy Vary	239	50	167	179	181
Sokolov	172	70	72	127	125

Poznámka: Předběžné údaje (nezahrnují osoby s udělenou dočasnou ochranou v souvislosti s ozbrojeným konfliktem na území Ukrajiny vyvolaným invazí vojsk Ruské federace).

V roce 2022 se na území České republiky přistěhovalo 57 126 osob a 20 061 se vystěhovalo. Do našeho kraje se přistěhovalo 3 352 obyvatel, z toho bylo 49,7 % mužů. Z celkového počtu přistěhovalých se 60,3 % přistěhovalo z jiných regionů ČR a zbývajících 39,7 % z ciziny. Z Karlovarského kraje se v uvedeném období vystěhovalo 2 952 obyvatel. Do jiných krajů ČR se odstěhovalo 80,9 % všech vystěhovaných a do ciziny 19,1 %.

### Přistěhovalí a vystěhovalí v Karlovarském kraji



#### Kontakt:

Bc. Jana Špačková  
Krajská správa ČSÚ v Karlových Varech  
Tel.: 731 439 249  
E-mail: [jana.spackova@czso.cz](mailto:jana.spackova@czso.cz)