

## KOMENTÁŘ

13. 11. 2024

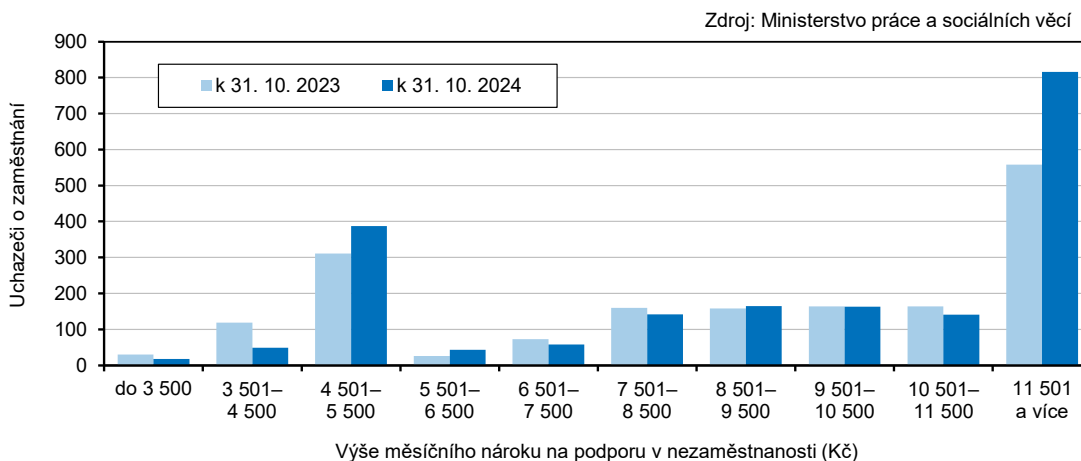
### Nezaměstnanost v Karlovarském kraji k 31. 10. 2024 podle MPSV

Úřad práce v Karlovarském kraji evidoval na konci října 2024 celkem 9 397 uchazečů o zaměstnání, z toho 8 640 dosažitelných. Karlovarský kraj vykazoval třetí nejvyšší podíl nezaměstnaných (4,58 %) v rámci celé ČR. Na 1 volné pracovní místo připadalo 1,74 uchazeče o zaměstnání. Z okresů Karlovarského kraje vykazoval největší nezaměstnanost okres Sokolov.

V Karlovarském kraji bylo k 31. 10. 2024 evidováno na úřadech práce celkem 9 397 uchazečů o zaměstnání, z toho 8 640 tj. 91,9 % dosažitelných. Počet uchazečů se tak meziměsíčně nepatrně zvýšil o 17 tj. o 0,2 %. Více než polovinu z celkového počtu uchazečů tvořily ženy (5 120, tj. 54,5 %). Absolventů a mladistvých uchazečů o zaměstnání bylo evidováno na konci sledovaného měsíce celkem 645 (6,9 % všech uchazečů) a mezi uchazeči bylo také 920 osob se zdravotním postižením.

Mezi uchazeči o zaměstnání bylo na konci října 2024 nejvíce těch ve věku 55 až 59 let (1 112 osob), kteří se na celkovém počtu uchazečů podíleli 11,8 %. Průměrný věk uchazečů o zaměstnání dosáhl ve sledovaném období v Karlovarském kraji 42 let, nezaměstnaní tak byli o 0,3 roku mladší než před rokem. Z hlediska délky nezaměstnanosti došlo k nárůstu počtu uchazečů o zaměstnání ve všech kategoriích bez výjimky. Nejvyšší meziroční nárůst byl zaznamenán u dlouhodobě nezaměstnaných, kteří byli v evidenci úřadu práce déle než 24 měsíců (o 371 osob, tj. o 29,1 %) a také u těch, kteří byli evidováni 12 až 24 měsíců (o 291 osob, tj. o 23,1 %).

### Uchazeči o zaměstnání v Karlovarském kraji podle výše měsíčního nároku na podporu v nezaměstnanosti



Zaměříme-li se na vzdělanostní strukturu uchazečů, kteří byli evidováni na úřadech práce našeho kraje ve sledovaném období, zjistíme, že 45,2 % z nich mělo ukončeno pouze základní nebo dokonce žádné vzdělání a střední odborné vzdělání s výučním listem absolvovalo 26,0 % uchazečů. Z celkového počtu neumístěných uchazečů o zaměstnání v našem kraji jich mělo celkem 1 982 nárok na podporu v nezaměstnanosti, oproti minulému měsíci tak došlo k mírnému poklesu těchto uchazečů (o 14, tj. o 0,7 %). Nejvíce uchazečů s nárokem na podporu v nezaměstnanosti vykazoval na konci sledovaného měsíce okres Karlovy Vary 795, tj. 40,1 %

## KOMENTÁŘ

všech uchazečů o zaměstnání s nárokem na podporu v nezaměstnanosti). Výše průměrné měsíční dávky v nezaměstnanosti ve sledovaném období v našem kraji činila 11 158 Kč.

Podíl nezaměstnaných v Karlovarském kraji dosáhl na konci sledovaného měsíce hodnoty 4,58 %. Po Ústeckém (6,08 %) a Moravskoslezském (5,53 %) kraji se tak jedná o třetí nejvyšší podíl mezi všemi regiony ČR a celorepublikový průměr převyšuje o 0,73 procentního bodu. Naopak nejnižší podíl nezaměstnaných byl zaznamenán v Hlavním městě Praze (2,81 %) a v Plzeňském kraji (2,98 %).

### Podíl nezaměstnaných a volná pracovní místa v krajích ČR k 31. 10. 2024

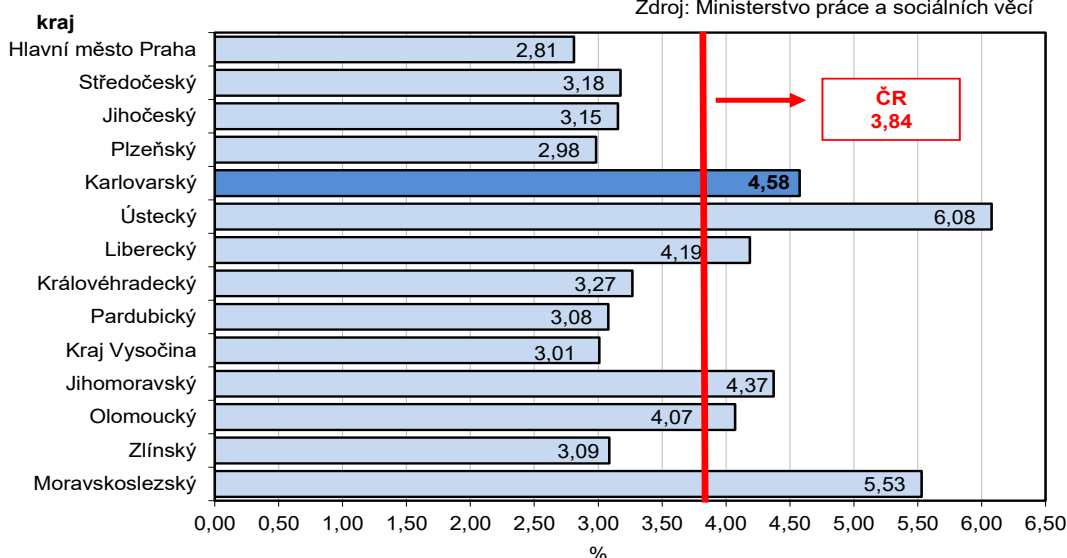
Zdroj: Ministerstvo práce a sociálních věcí ČR

	Podíl nezaměstnaných v % <sup>1)</sup>			Pracovní místa v evidenci úřadu práce celkem	z toho pro		Uchazeči o zaměstnání na 1 pracovní místo v evidenci úřadu práce
	celkem	ženy	muži		absolventy a mladistvé	osoby se zdravotním postižením	
<b>Česká republika</b>	<b>3,84</b>	<b>4,26</b>	<b>3,43</b>	<b>265 972</b>	<b>47 637</b>	<b>11 490</b>	<b>1,00</b>
v tom kraje:							
Hl. město Praha	2,81	3,14	2,47	81 599	5 858	2 115	0,31
Středočeský	3,18	3,66	2,70	51 253	11 189	1 188	0,57
Jihočeský	3,15	3,64	2,68	13 105	2 932	733	0,99
Plzeňský	2,98	3,40	2,57	18 199	4 601	766	0,64
<b>Karlovarský</b>	<b>4,58</b>	<b>5,03</b>	<b>4,13</b>	<b>4 961</b>	<b>681</b>	<b>147</b>	<b>1,74</b>
Ústecký	6,08	7,00	5,19	11 057	2 340	707	2,85
Liberecký	4,19	4,70	3,69	5 549	1 150	341	2,15
Královéhradecký	3,27	3,67	2,88	10 325	1 913	488	1,09
Pardubický	3,08	3,54	2,64	13 539	3 202	492	0,76
Vysočina	3,01	3,45	2,59	7 953	2 170	496	1,23
Jihomoravský	4,37	4,86	3,90	18 655	4 142	783	1,82
Olomoucký	4,07	4,42	3,73	8 349	1 750	671	1,93
Zlínský	3,09	3,31	2,88	8 373	2 382	834	1,35
Moravskoslezský	5,53	5,65	5,42	13 055	3 327	1 729	3,21

<sup>1)</sup> Podíl dosažitelných uchazečů ve věku 15–64 let na obyvatelstvu ve věku 15–64 let.

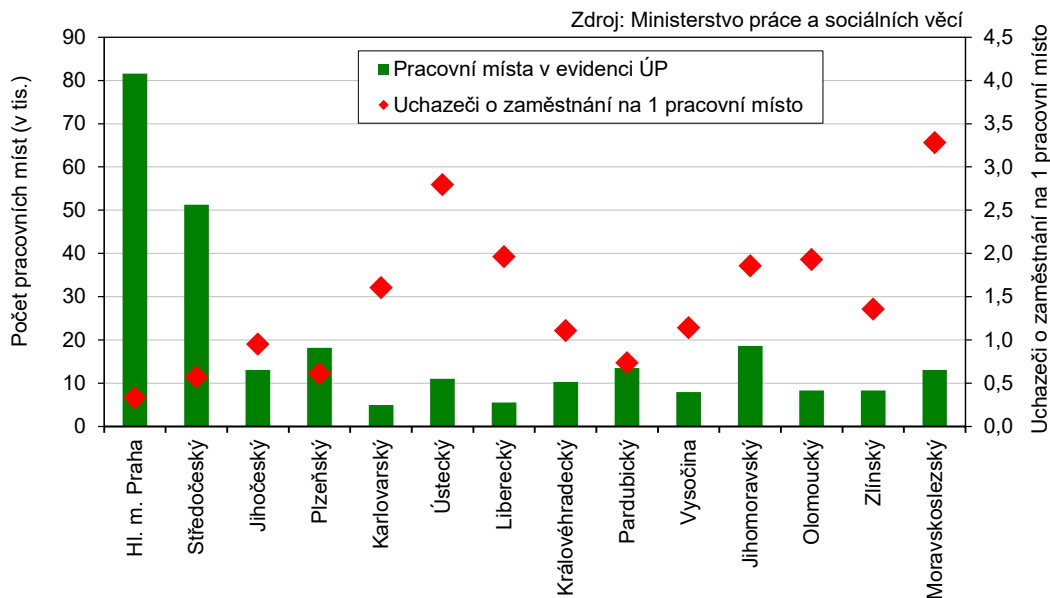
### Podíl nezaměstnaných v % v krajích ČR k 31. 10. 2024

Zdroj: Ministerstvo práce a sociálních věcí



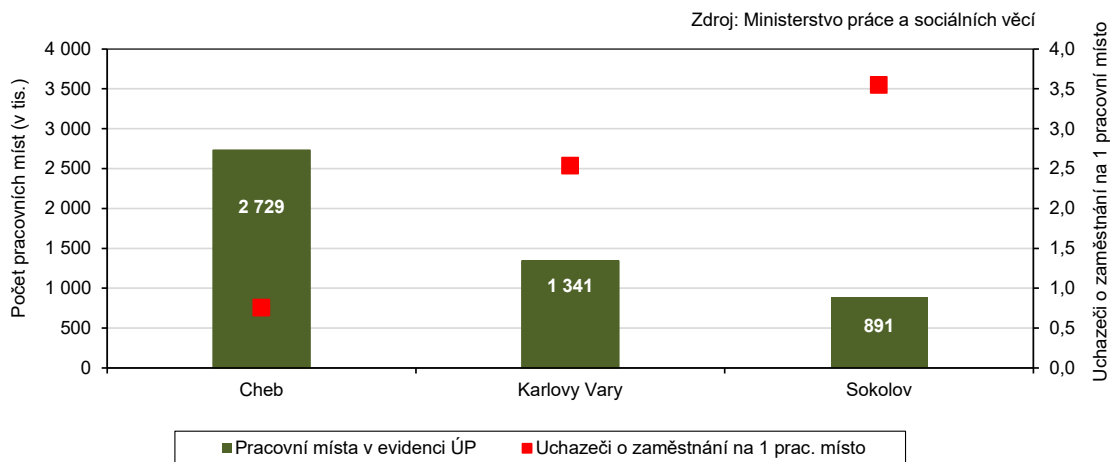
## KOMENTÁŘ

### Pracovní místa v evidenci úřadu práce a počet uchazečů o zaměstnání na 1 pracovní místo v krajích ČR k 31. 10. 2024



Z okresů Karlovarského kraje vykazoval ve sledovaném období největší nezaměstnanost okres Sokolov. Podíl nezaměstnaných osob v tomto okrese činil 5,74 %. V celorepublikovém srovnání tak tento okres obsadil celkové 69. místo pomyslného žebříčku okresů ČR, vyšší nezaměstnanost vykazovaly pouze okresy Most, Karviná, Bruntál, Chomutov, Ústí nad Labem, Louny, Ostrava a Děčín.

### Pracovní místa v evidenci úřadu práce a počet uchazečů o zaměstnání na 1 pracovní místo v okresech Karlovarského kraje k 31. 10. 2024

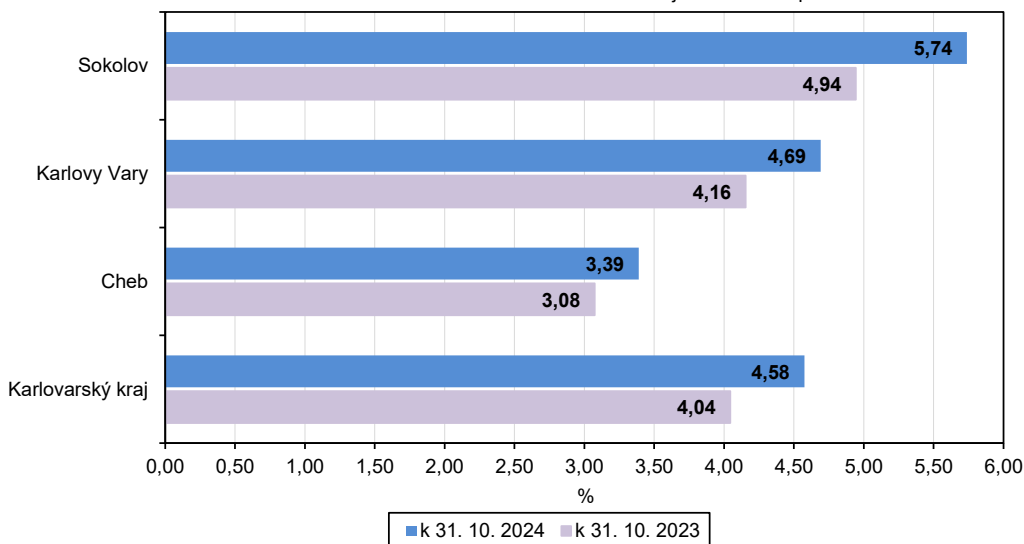


## KOMENTÁŘ

Naopak nejnižší hodnotu tohoto ukazatele zaznamenal v našem kraji okres Cheb (3,39 %), který se umístil na 33. místě pomyslného celorepublikového žebříčku.

### Podíl nezaměstnaných v Karlovarském kraji a jeho okresech

Zdroj: Ministerstvo práce a sociálních věcí



V 33 okresech ČR se počet nezaměstnaných v říjnu 2024 ve srovnání s předcházejícím měsícem zvýšil, nejvíce pak v okresech Jeseník (o 9,0 %) a České Budějovice (o 2,7 %). Meziměsíční pokles nezaměstnanosti byl zaznamenán v 44 zbývajících okresech, největší pak v Praze-východ (o 5,8 %) a Ústí nad Orlicí (o 4,4 %),

V okresech Karlovarského kraje se počet nezaměstnaných oproti minulému měsíci snížil pouze v okrese Karlovy Vary (o 0,5 %), naopak ke zvýšení došlo v okresech Sokolov a Cheb (o 1,0 %, resp. o 0,1 %).

### Podíl nezaměstnaných a volná pracovní místa v okresech Karlovarského kraje k 31. 10. 2024

Zdroj: Ministerstvo práce a sociálních věcí ČR

	Podíl nezaměstnaných v % <sup>1)</sup>			Pracovní místa v evidenci úřadu práce celkem	z toho pro		Uchazeči o zaměstnání na 1 pracovní místo v evidenci úřadu práce
	celkem	ženy	muži		absolventy a mladistvé	osoby se zdravotním postižením	
<b>Karlovarský kraj</b>	<b>4,58</b>	<b>5,03</b>	<b>4,13</b>	<b>4 961</b>	<b>681</b>	<b>147</b>	<b>1,74</b>
v tom okrese:							
Cheb	3,39	3,71	3,06	2 729	329	74	0,76
Karlovy Vary	4,69	5,15	4,24	1 341	210	39	2,54
Sokolov	5,74	6,39	5,12	891	142	34	3,55

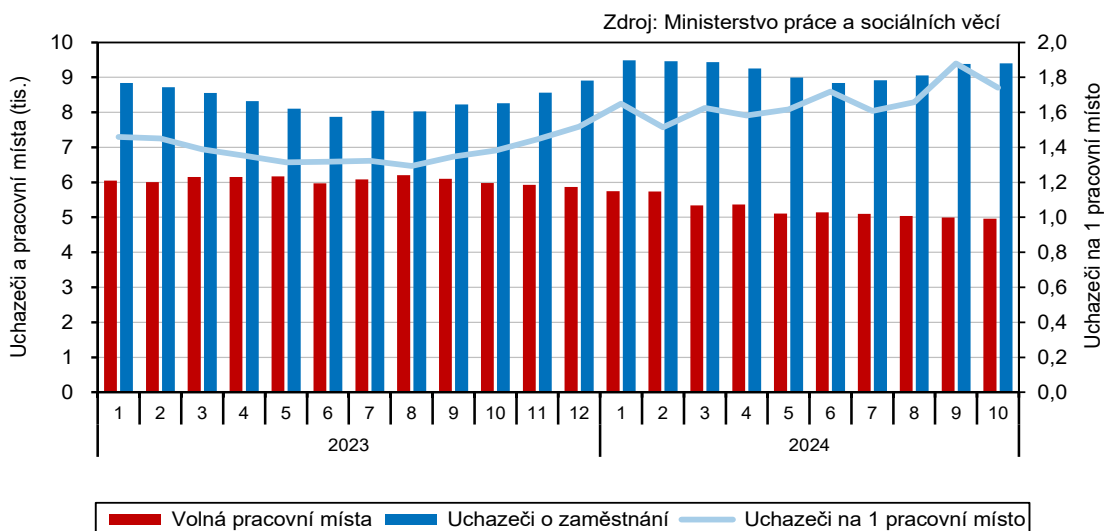
<sup>1)</sup> Podíl dosažitelných uchazečů ve věku 15–64 let na obyvatelstvu ve věku 15–64 let.

K 31. 10. 2024 nabízely úřady práce v Karlovarském kraji celkem 4 961 volných pracovních míst, z toho 681 pro absolventy a mladistvé a 147 pro osoby se zdravotním postižením. Nabídka volných pracovních míst doznala meziměsíční pokles o 32 míst, tj. o 0,6 %.

## KOMENTÁŘ

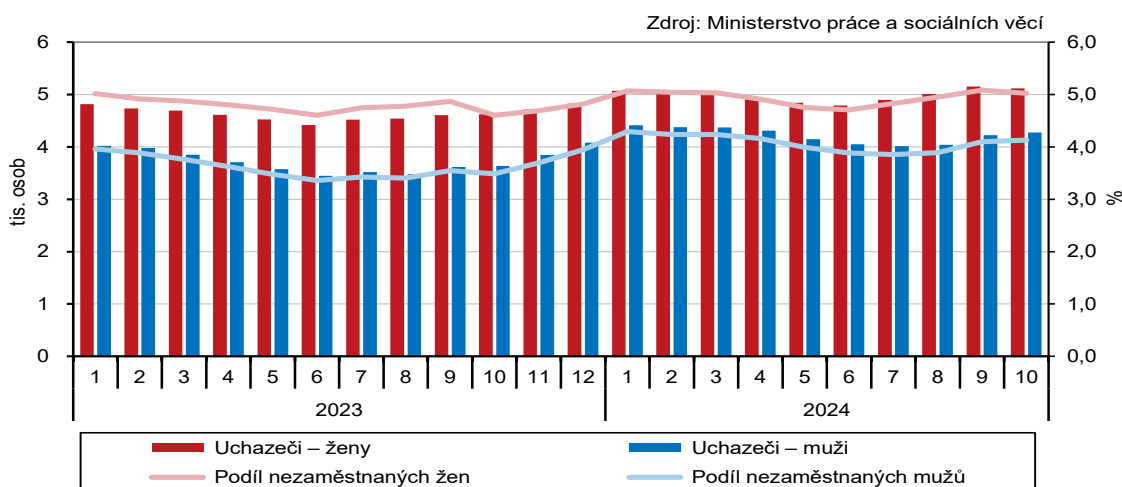
Na 1 volné pracovní místo připadal největší počet uchazečů v Moravskoslezském a Ústeckém kraji (3,21; resp. 2,85). V našem kraji činila hodnota tohoto ukazatele 1,74, což je šestý nejvyšší údaj v rámci celé ČR a zároveň je to o 0,74 uchazeče více, než kolik činil celorepublikový průměr. Naopak nejméně uchazečů na 1 volné pracovní místo bylo v Hlavním městě Praze (0,31) a ve Středočeském kraji (0,57).

### Uchazeči o zaměstnání a volná pracovní místa v Karlovarském kraji (stav ke konci měsíce)



Z okresů Karlovarského kraje je na tom stále nejlépe okres Cheb, kde na 1 volné pracovní místo připadá 0,76 uchazeče o zaměstnání. Naopak nejhorší bilanci můžeme tradičně pozorovat v okrese Sokolov, na konci sledovaného měsíce zde připadali na 1 volné pracovní místo dokonce 3,55 uchazeče.

### Uchazeči o zaměstnání a podíl nezaměstnaných osob v evidenci úřadu práce v Karlovarském kraji podle pohlaví (stav ke konci měsíce)



## KOMENTÁŘ

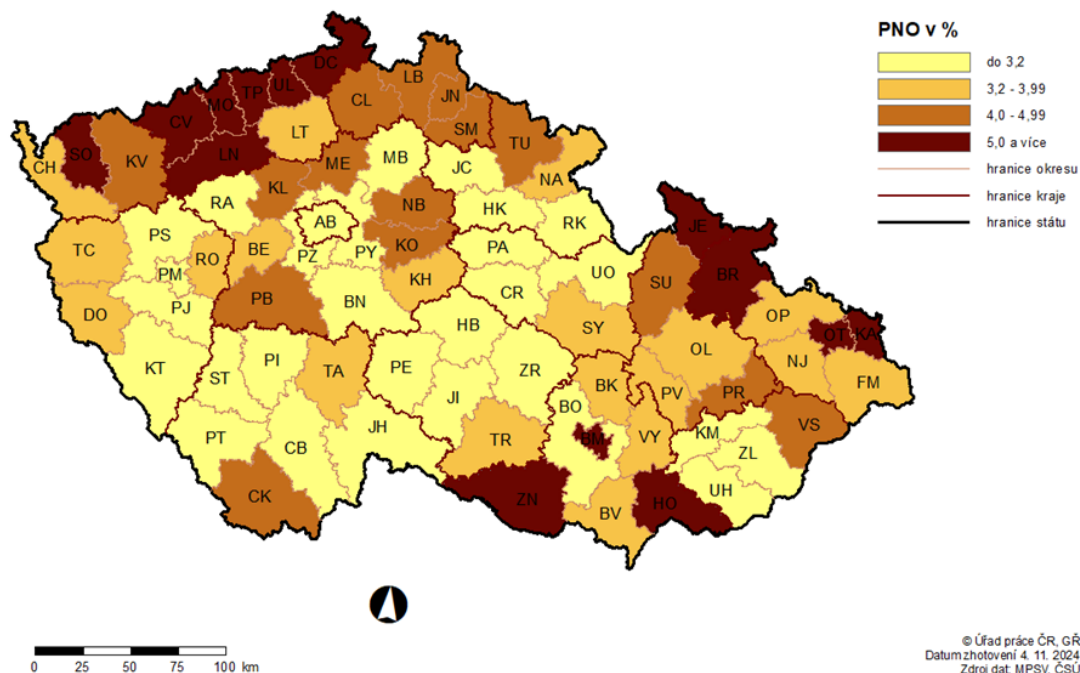
V Karlovarském kraji ke konci měsíce října mezi nezaměstnanými mírně převažovaly ženy, které se na celkovém počtu osob bez zaměstnání podílely 54,5 %. Meziročně tak došlo k poklesu tohoto podílu o 1,4 procentního bodu. Nejvyšší podíl žen mezi nezaměstnanými osobami se v rámci našeho kraje nacházel v okrese Cheb (55,4 %), naopak nejméně žen bylo mezi nezaměstnanými okresu Karlovy Vary (54,0 %).

### Neumístění uchazeči v okresech Karlovarského kraje k 31. 10. 2024

Zdroj: Ministerstvo práce a sociálních věcí ČR

	Uchazeči o zaměstnání v evidenci úřadu práce celkem	z celkového počtu neumístěných uchazečů o zaměstnání						osoby se zdravotním postižením	s nárokem na podporu v nezaměstna- nosti
		dosažitelní	ženy		absolventi a mladiství				
			celkem	z toho dosažitelné	celkem	z toho dosažitelní			
<b>Karlovarský kraj</b>	<b>9 397</b>	<b>8 640</b>	<b>5 120</b>	<b>4 729</b>	<b>645</b>	<b>636</b>	<b>920</b>	<b>1 982</b>	
v tom okresy:									
Cheb	2 252	2 072	1 248	1 155	162	158	223	491	
Karlovy Vary	3 760	3 406	2 031	1 861	225	222	314	795	
Sokolov	3 385	3 162	1 841	1 713	258	256	383	696	

### PODÍL NEZAMĚSTNANÝCH OSOB (PNO) NA POČTU OBYVATEL v okresech České republiky k 31. 10. 2024



#### Kontakt:

Bc. Jana Špačková  
Krajská správa ČSÚ v Karlových Varech  
Tel.: 731 439 249  
E-mail: [jana.spackova@csu.gov.cz](mailto:jana.spackova@csu.gov.cz)

#### Oddělení informačních služeb – Krajská správa ČSÚ v Karlových Varech

Informace o inflaci, HDP, obyvatelstvu, průměrných mzdách a mnohé další najdete na stránkách

Českého statistického úřadu: [www.csu.gov.cz/karlovarsky](http://www.csu.gov.cz/karlovarsky) | tel.: 353 114 529, e-mail: [infoserviskv@csu.gov.cz](mailto:infoserviskv@csu.gov.cz)