

KOMENTÁŘ

8. listopadu 2024

**Cestovní ruch na Vysočině v 1. až 3. čtvrtletí 2024 –
přibýlo zvláště hostů z ciziny**

V průběhu 1. až 3. čtvrtletí roku 2024 uvítala hromadná ubytovací zařízení (hotely, penziony, chaty atd.) v České republice téměř 18 milionů hostů, což bylo ve srovnání se skutečností stejného období roku 2023 zhruba o 3 % více. V Kraji Vysočina se během prvních devíti měsíců roku 2024 v hromadných ubytovacích zařízeních ubytovalo přibližně 560 tisíc hostů, což představuje meziroční nárůst o 2,5 %. Šlo o třetí nejvyšší nárůst ze všech regionů České republiky (spolu s Karlovarským krajem), nejvíce počty návštěvníků narostly v Hlavním městě Praze a v Jihočeském kraji.

Téměř 74 tisíc hostů, kteří na Vysočinu přicestovali ze zahraničí (nerezidenti), představovalo 13,2 % z celkového počtu hostů. Celkový počet návštěvníků ze zahraničí se oproti prvním devíti měsícům 2023 zvýšil v kraji o 13 %. Vysočina patří v mezikrajském srovnání k regionům, které nejsou pro zahraniční návštěvníky příliš atraktivní - počet zahraničních hostů bývá ze všech krajů dlouhodobě druhý nejnižší a ani v roce 2024 není situace jiná. Tentokrát však meziroční nárůst zahraničních návštěvníků patřil na Vysočině v regionálním srovnání k těm nejvyšším, konkrétně byl druhý nejvyšší. Nejvíce se počet zahraničních hostů zvýšil v Jihočeském kraji.

Stejně jako ve většině ostatních krajů (s výjimkou Prahy a Karlovarského kraje) i na Vysočině dlouhodobě převládají hosté z České republiky (rezidenti). Jejich počet v prvních devíti měsících roku 2024 dosáhl více než 486 tisíc osob (86,8 % celkového počtu hostů) a ve srovnání se stejným obdobím předchozího roku se zvýšil o 1 %, zatímco v celé ČR poklesl o 1,9 procenta.

Struktura zahraničních hostů, kteří v prvních devíti měsících roku 2024 navštívili Kraj Vysočina, se oproti minulosti příliš nezměnila. I nadále v ní převažovali návštěvníci ze Slovenska, jejichž podíl dosáhl 24,6 %, na další místo se zařadili hosté z Německa (22,1 %), více než desetiprocentní podíl měli ještě návštěvníci z Polska. Podíl hostů z jiných zemí nepřesáhl pět procent. Z nich významnější počty návštěvníků přijely na Vysočinu z Ukrajiny, Rakouska a tradičně z Nizozemska.

Celkový počet přenocování se v lednu až září 2024 oproti stejnému období předchozího roku na Vysočině zvýšil o 0,9 %. V mezikrajském srovnání šlo o pátý nejvyšší přírůstek (většina krajů zaznamenala pokles). V celé České republice se počet přenocování zvýšil o málo výše (o 1,2 %), z regionů byl nejvyšší nárůst zaznamenán v hlavním městě.

U počtu přenocování nerezidentů byl na republikové úrovni i v regionech zaznamenán daleko výraznější nárůst, což platí zejména pro Jihočeský kraj, Vysočinu, Moravskoslezský, a Středočeský kraj. Naopak počet přenocování rezidentů na republikové úrovni poklesl, nárůst nebyl zaznamenán v žádném regionu, na Vysočině byl pokles druhý nejmírnější (o 0,8 %).

KOMENTÁŘ

Průměrný počet přenocování na jednoho hosta činil v Kraji Vysočina 2,4, jde o čtvrtou nejnižší hodnotu. Dlouhodobě nejvyšší je tento ukazatel v Karlovarském kraji (3,7), v prvním až třetím čtvrtletí 2024 zde převyšoval republikovou hodnotu o 1,1 přenocování. Nejnižší počet přenocování byl v prvních devíti měsících roku 2024 zaznamenán v Jihomoravském kraji (2,0) – stejně jako ve většině předchozích let.

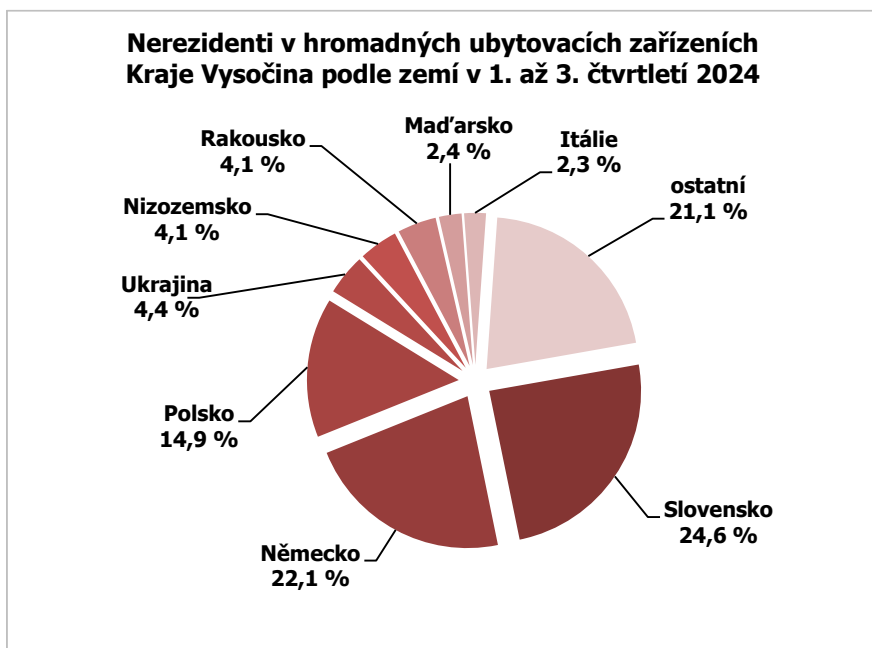
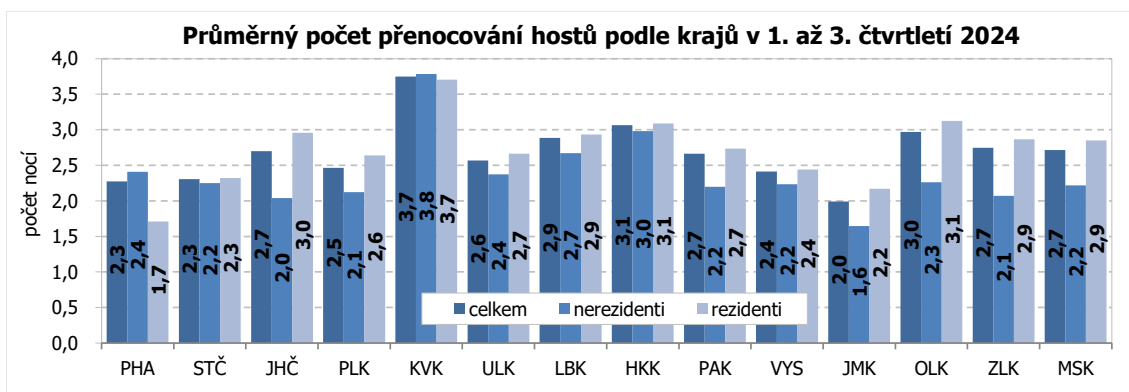
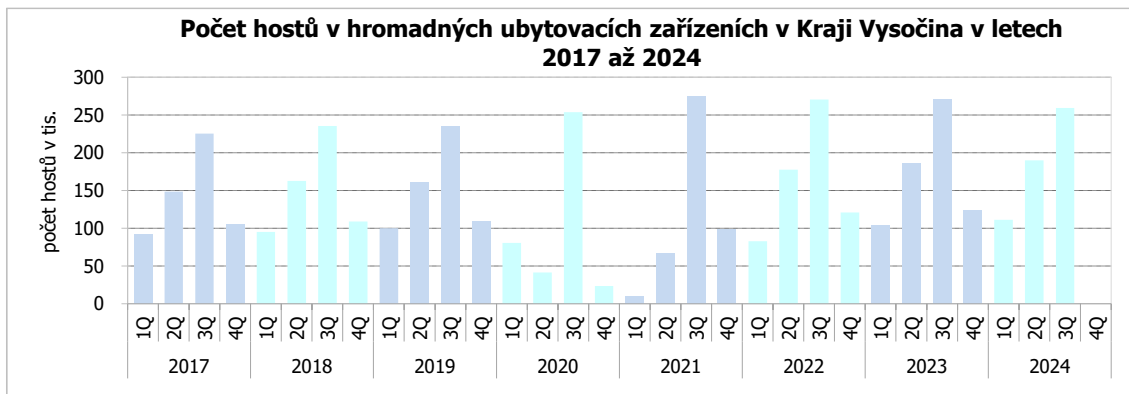
Hosté v hromadných ubytovacích zařízeních podle krajů v 1. až 3. čtvrtletí 2024

	Počet hostů			Index 2024/2023		
	celkem	nerezidenti	rezidenti	celkem	nerezidenti	rezidenti
Česká republika	17 800 085	7 888 915	9 911 170	102,8	109,3	98,1
v tom kraje:						
Hl. m. Praha	5 876 170	4 732 579	1 143 591	107,6	109,8	99,4
Středočeský	1 088 691	231 685	857 006	101,7	108,7	100,0
Jihočeský	1 464 523	413 858	1 050 665	104,7	121,7	99,3
Plzeňský	723 921	243 834	480 087	99,2	107,7	95,3
Karlovarský	1 056 128	557 221	498 907	102,5	106,4	98,4
Ústecký	510 559	167 669	342 890	100,0	98,0	101,0
Liberecký	974 921	167 661	807 260	99,3	105,3	98,1
Královéhradecký	1 274 973	271 261	1 003 712	100,1	110,0	97,8
Pardubický	431 829	56 405	375 424	97,6	103,7	96,8
Vysočina	560 145	73 796	486 349	102,5	113,1	101,0
Jihomoravský	1 729 109	581 812	1 147 297	98,8	105,8	95,6
Olomoucký	611 735	111 227	500 508	97,6	104,0	96,3
Zlínský	656 910	98 482	558 428	98,5	108,7	96,9
Moravskoslezský	840 471	181 425	659 046	101,1	112,1	98,5

Návštěvnost v hromadných ubytovacích zařízeních podle krajů v 1. až 3. čtvrtletí 2024

	Počet přenocování			Index 2024/2023			Průměrný počet přenocování 1 hosta v roce 2024		
	celkem	nerezidenti	rezidenti	celkem	nerezidenti	rezidenti	celkem	nerezidenti	rezidenti
Česká republika	45 437 432	19 142 412	26 295 020	101,2	108,5	96,4	2,6	2,4	2,7
v tom kraje:									
Hl. m. Praha	13 350 057	11 393 402	1 956 655	107,6	109,5	98,1	2,3	2,4	1,7
Středočeský	2 508 772	520 847	1 987 925	98,7	113,3	95,5	2,3	2,2	2,3
Jihočeský	3 951 540	844 106	3 107 434	101,6	119,7	97,6	2,7	2,0	3,0
Plzeňský	1 784 188	517 501	1 266 687	94,8	103,9	91,6	2,5	2,1	2,6
Karlovarský	3 957 289	2 109 000	1 848 289	101,9	105,4	98,2	3,7	3,8	3,7
Ústecký	1 310 520	397 934	912 586	98,2	97,5	98,6	2,6	2,4	2,7
Liberecký	2 814 846	447 927	2 366 919	96,0	102,0	94,9	2,9	2,7	2,9
Královéhradecký	3 909 721	808 893	3 100 828	99,2	109,1	96,9	3,1	3,0	3,1
Pardubický	1 150 281	124 031	1 026 250	95,9	99,7	95,5	2,7	2,2	2,7
Vysočina	1 351 949	164 905	1 187 044	100,9	115,7	99,2	2,4	2,2	2,4
Jihomoravský	3 446 694	956 288	2 490 406	97,7	104,4	95,3	2,0	1,6	2,2
Olomoucký	1 815 701	251 407	1 564 294	94,5	102,8	93,3	3,0	2,3	3,1
Zlínský	1 805 119	203 847	1 601 272	96,0	103,1	95,2	2,7	2,1	2,9
Moravskoslezský	2 280 755	402 324	1 878 431	102,0	114,9	99,6	2,7	2,2	2,9

KOMENTÁŘ



KOMENTÁŘ

Poznámka:

Do celkových výsledků návštěvnosti jsou započítány údaje týkající se ukrajinských státních příslušníků, kteří si ubytování hradili sami. Vzhledem k válečnému konfliktu na Ukrajině však nebylo ve všech případech možné na straně provozovatelů ubytovacích zařízení rozlišit, zda jde o turistu či uprchlíka. Do počtu návštěvníků tak mohly být započítány i osoby, které nelze objektivně považovat za účastníka cestovního ruchu dle mezinárodních doporučení.

Kontakt:

Ing. Jiří Teplý
Krajská správa ČSÚ v Jihlavě
T: 567 109 073
E: jjiri.teply@csu.gov.cz

Více informací:

[Cestovní ruch – 3. čtvrtletí 2024](#)