

KOMENTÁŘ

7. srpna 2024

**Cestovní ruch na Vysočině v 1. až 2. čtvrtletí 2024 –
přibylo hostů z ciziny i z tuzemska**

V průběhu 1. až 2. čtvrtletí roku 2024 uvítala hromadná ubytovací zařízení (hotely, penziony, chaty atd.) v České republice více než 10 milionu hostů, což bylo ve srovnání se skutečností stejného období roku 2023 zhruba o 6 % více. V Kraji Vysočina se během prvních šesti měsíců roku 2024 v hromadných ubytovacích zařízeních ubytovalo bezmála 301 tisíc hostů, což představuje meziroční nárůst o 6,9 %. Šlo o třetí nejvyšší nárůst ze všech regionů České republiky, nejvíce počty návštěvníků narostly v Hlavním městě Praze a v Jihočeském kraji.

Téměř 43 tisíc hostů, kteří na Vysočinu přicestovali ze zahraničí (nerezidenti), představovalo 14,3 % z celkového počtu hostů. Celkový počet návštěvníků ze zahraničí se oproti prvním šesti měsícům 2023 zvýšil v kraji o 20 %. Vysočina patří v mezikrajském srovnání k regionům, které nejsou pro zahraniční návštěvníky příliš atraktivní – počet zahraničních hostů bývá ze všech krajů dlouhodobě druhý nejnižší a ani v roce 2024 není situace jiná. Tentokrát však meziroční nárůst zahraničních návštěvníků patřil na Vysočině v regionálním srovnání k těm nejvyšším, konkrétně byl třetí nejvyšší. Nejvíce se počet zahraničních hostů zvýšil v Jihočeském a v Moravskoslezském kraji.

Stejně jako ve většině ostatních krajů (s výjimkou Prahy a Karlovarského kraje) i na Vysočině dlouhodobě převládají hosté z České republiky (rezidenti). Jejich počet v prvních šesti měsících roku 2024 dosáhl téměř 258 tisíc osob (85,7 % celkového počtu hostů) a ve srovnání se stejným obdobím předchozího roku se zvýšil o 5 %, zatímco v celé ČR jen o půl procenta.

Struktura zahraničních hostů, kteří v prvních šesti měsících roku 2024 navštívili Kraj Vysočina, se oproti minulosti příliš nezměnila. I nadále v ní převažovali návštěvníci ze Slovenska, jejichž podíl dosáhl 26,6 %, na další místo se zařadili hosté z Německa (22,2 %), více než desetiprocentní podíl měli ještě návštěvníci z Polska. Podíl hostů z jiných zemí nepřesáhl pět procent. Z nich významnější počty návštěvníků přijely na Vysočinu z Rakouska, Ukrajiny nebo z Itálie.

Celkový počet přenocování se v lednu až červnu 2024 oproti stejnému období předchozího roku na Vysočině zvýšil o 7,5 %. V mezikrajském srovnání šlo o druhý nejvyšší přírůstek. V celé České republice se počet přenocování zvýšil podstatně méně (o 3,7 %), z regionů byl nejvyšší nárůst zaznamenán v hlavním městě.

U počtu přenocování nerezidentů byl na republikové úrovni i v regionech zaznamenán ještě daleko výraznější nárůst, což platí zejména pro Vysočinu, Moravskoslezský, Jihočeský kraj a pro hlavní město. Naopak počet přenocování rezidentů na republikové úrovni mírně poklesl, nárůst byl zaznamenán pouze v pěti regionech včetně Vysočiny (zvýšení o 4,6 %).

KOMENTÁŘ

Průměrný počet přenocování na jednoho hosta činil v Kraji Vysočina 2,1, spolu se Středočeským krajem jde o druhou nejnižší hodnotu. Dlouhodobě nejvyšší je tento ukazatel v Karlovarském kraji (3,7), v 1. pololetí 2024 zde převyšoval republikovou hodnotu o 1,3 přenocování. Nejnižší počet přenocování byl v prvních šesti měsících roku 2024 zaznamenán v Jihomoravském kraji (1,8) – stejně jako ve většině předchozích let.

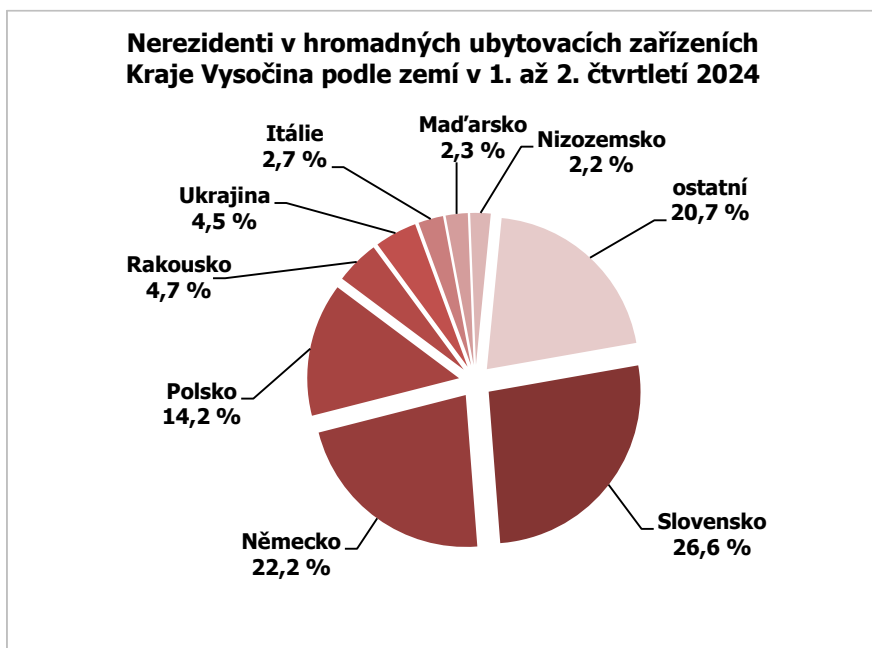
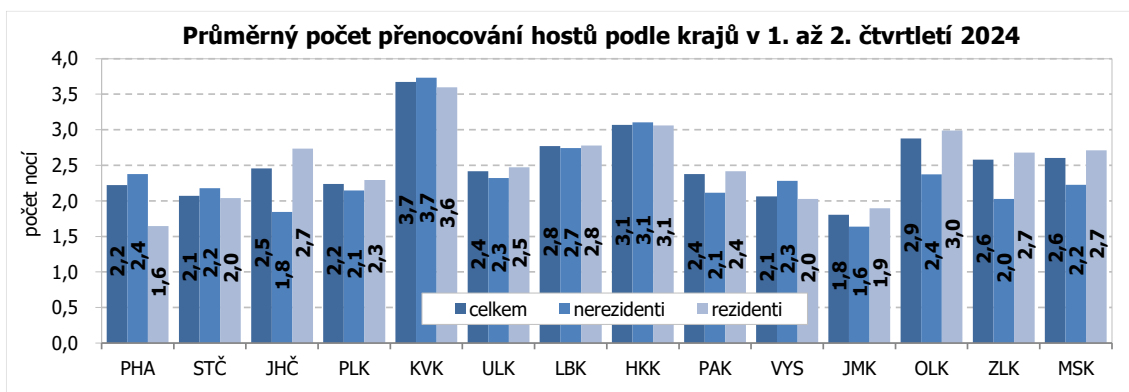
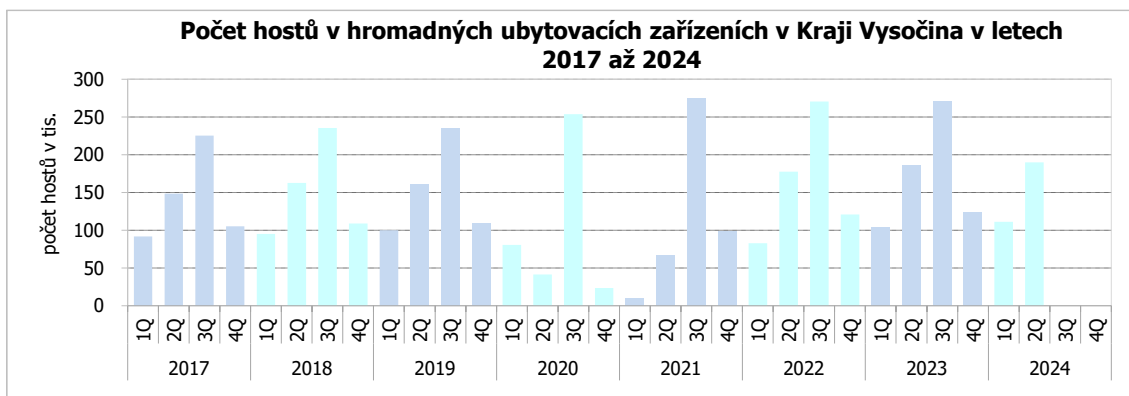
Hosté v hromadných ubytovacích zařízeních podle krajů v 1. až 2. čtvrtletí 2024

	Počet hostů			Index 2024/2023		
	celkem	nerezidenti	rezidenti	celkem	nerezidenti	rezidenti
Česká republika	10 070 372	4 710 427	5 359 945	105,9	112,8	100,5
v tom kraje:						
Hl. m. Praha	3 659 590	2 882 229	777 361	110,9	113,6	102,0
Středočeský	565 827	131 670	434 157	103,5	111,1	101,4
Jihočeský	674 388	213 366	461 022	110,9	127,8	104,5
Plzeňský	392 320	145 647	246 673	102,0	109,4	98,1
Karlovarský	647 493	355 899	291 594	105,8	109,2	102,0
Ústecký	256 431	92 579	163 852	99,9	101,5	99,0
Liberecký	523 064	103 667	419 397	99,7	106,9	98,1
Královéhradecký	709 146	161 865	547 281	100,6	110,1	98,1
Pardubický	233 866	31 610	202 256	99,2	105,3	98,4
Vysočina	300 887	42 957	257 930	106,9	120,0	105,0
Jihomoravský	903 166	320 277	582 889	102,4	108,7	99,3
Olomoucký	359 782	64 735	295 047	102,4	111,9	100,6
Zlínský	357 621	54 905	302 716	102,2	107,8	101,2
Moravskoslezský	486 791	109 021	377 770	103,3	120,4	99,2

Návštěvnost v hromadných ubytovacích zařízeních podle krajů v 1. až 2. čtvrtletí 2024

	Počet přenocování			Index 2024/2023			Průměrný počet přenocování 1 hosta v roce 2024		
	celkem	nerezidenti	rezidenti	celkem	nerezidenti	rezidenti	celkem	nerezidenti	rezidenti
Česká republika	24 488 084	11 369 396	13 118 688	103,7	110,9	98,2	2,4	2,4	2,4
v tom kraje:									
Hl. m. Praha	8 129 269	6 849 167	1 280 102	110,4	112,5	100,1	2,2	2,4	1,6
Středočeský	1 172 357	286 691	885 666	98,9	112,1	95,3	2,1	2,2	2,0
Jihočeský	1 655 295	393 704	1 261 591	106,2	120,0	102,6	2,5	1,8	2,7
Plzeňský	877 919	312 591	565 328	97,8	106,6	93,6	2,2	2,1	2,3
Karlovarský	2 377 746	1 328 920	1 048 826	103,2	105,8	100,1	3,7	3,7	3,6
Ústecký	619 825	214 841	404 984	96,9	99,2	95,8	2,4	2,3	2,5
Liberecký	1 449 024	284 440	1 164 584	94,6	103,1	92,8	2,8	2,7	2,8
Královéhradecký	2 176 532	502 434	1 674 098	100,0	109,9	97,3	3,1	3,1	3,1
Pardubický	555 951	66 897	489 054	97,0	99,8	96,7	2,4	2,1	2,4
Vysočina	620 964	98 024	522 940	107,5	126,1	104,6	2,1	2,3	2,0
Jihomoravský	1 628 602	524 050	1 104 552	102,0	107,2	99,8	1,8	1,6	1,9
Olomoucký	1 035 280	153 620	881 660	97,9	107,4	96,4	2,9	2,4	3,0
Zlínský	922 076	111 366	810 710	99,3	101,1	99,1	2,6	2,0	2,7
Moravskoslezský	1 267 244	242 651	1 024 593	104,2	124,0	100,5	2,6	2,2	2,7

KOMENTÁŘ



KOMENTÁŘ

Poznámka:

Do celkových výsledků návštěvnosti jsou započítány údaje týkající se ukrajinských státních příslušníků, kteří si ubytování hradili sami. Vzhledem k válečnému konfliktu na Ukrajině však nebylo ve všech případech možné na straně provozovatelů ubytovacích zařízení rozlišit, zda jde o turistu či uprchlíka. Do počtu návštěvníků tak mohly být započítány i osoby, které nelze objektivně považovat za účastníka cestovního ruchu dle mezinárodních doporučení.

Kontakt:

Ing. Jiří Teplý
Krajská správa ČSÚ v Jihlavě
E: jiri.teply@csu.gov.cz
T: 567 109 073

Více informací:

[Cestovní ruch – 2. čtvrtletí 2024](#)