

KOMENTÁŘ

13. května 2020

Kriminalita na Vysočině v roce 2020

Kriminalita v Kraji Vysočina patří k nejnižším v České republice. V uplynulém roce bylo zjištěno 4 835 trestných činů, což je o 12,7 % méně než v předešlém roce. Jedná se o nejmenší počet hlášených trestných činů od roku 1991. Naopak přes 10 000 případů trestné činnosti v rámci kraje bylo evidováno naposled v roce 1998.

V kraji připadlo na 1 000 obyvatel 9,5 trestných činů. V ČR to bylo 15,5, což je asi o třetinu více než v Kraji Vysočina. Obecně má tento ukazatel také klesající trend a Vysočina se v mezikrajském srovnání umisťuje trvale na místech s nejnižším počtem trestných činů na obyvatele. Počet případů, které se řadí do tzv. obecné kriminality^{*)}, má v kraji také dlouhodobě klesající tendenci.

Loupeží bylo na Vysočině v roce 2020 spácháno 30, tedy téměř o třetinu více než v předchozím roce. Ve stejném období se pachatelé vloupali do 101 bytů a rodinných domů, což je o 14 procent pod úroveň roku 2019.

Trestný čin znásilnění byl v roce 2020 zaznamenán pětadvacetkrát, což je o šestinu méně než v předchozím roce. Z dlouhodobého pohledu je vývoj kolísavý. Kraj Vysočina patří mezi kraje s nejnižším počtem znásilnění v rámci celé České republiky. V roce 2020 bylo nejvíce těchto trestných činů zaznamenáno v Praze (89 případů) a v Moravskoslezském kraji (64 případů).

Počet vražd měl v posledních letech kolísavý trend. V roce 2020 bylo evidováno 5 vražd, což je o dvě méně než v předchozím roce. Nejvíce vražd bylo spácháno ve Středočeském kraji (18 případů) a v Praze (17 případů).

V průběhu roku 2020 se na území Kraje Vysočina podařilo objasnit 3 506 trestných činů. Vysoká úspěšnost je zaznamenána při odhalení pachatelů znásilnění (96 %) a vražd (80 %). Nejnižší objasněnost je zaznamenána u vloupání do bytu a rodinných domů, kde byla vyřešena pouze polovina případů.

) **Obecná kriminalita zahrnuje násilné trestné činy, mravnostní trestné činy, majetkové trestné činy, podvody a zpronevěry, ostatní majetkové a ostatní kriminální trestné činy. Hospodářská kriminalita zahrnuje především trestné činy v obchodních a finančních vztazích.*

KOMENTÁŘ

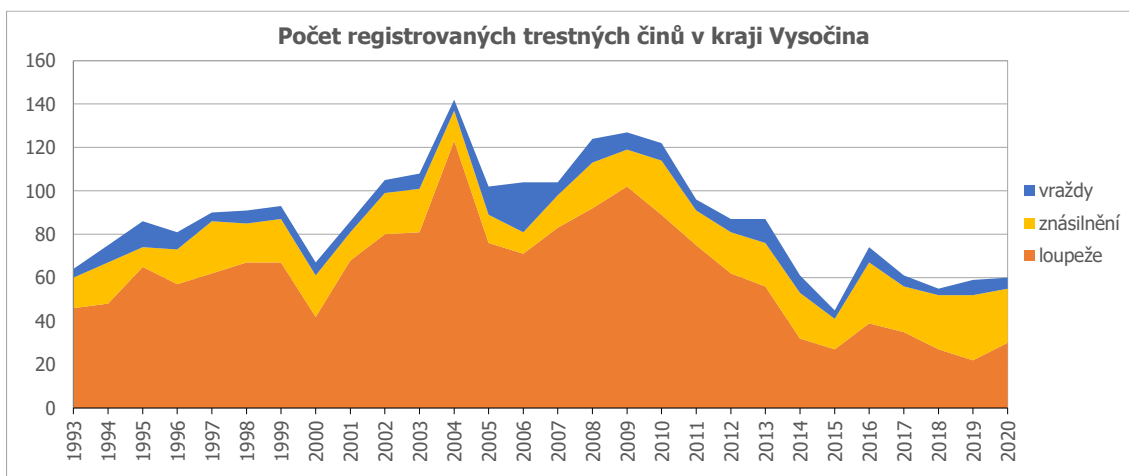
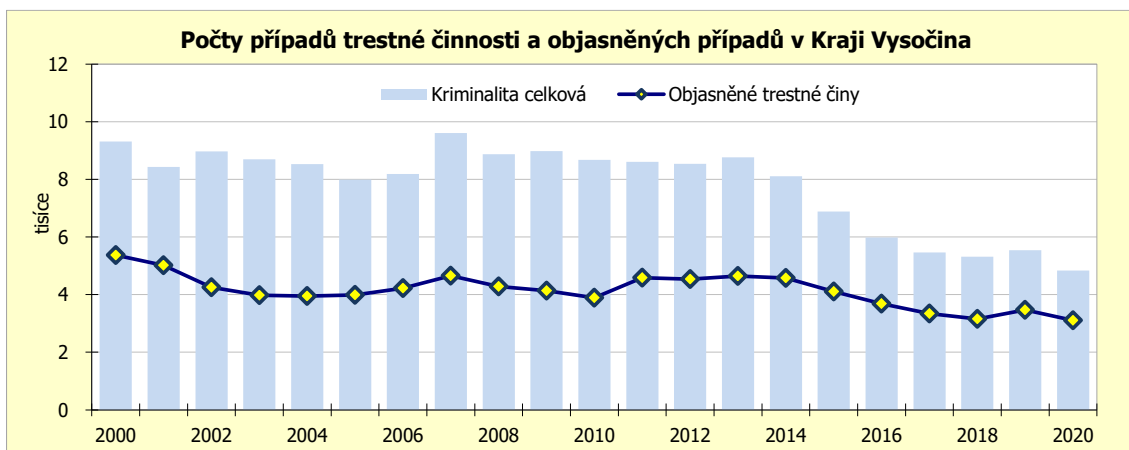
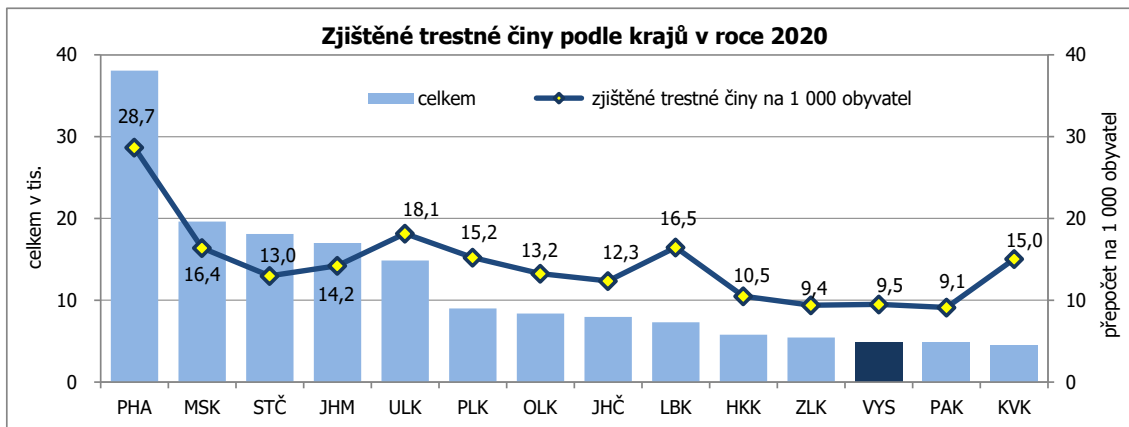
Trestné činy v Kraji Vysočina

	2003	2005	2007	2009	2010	2012	2013	2014	2015	2016	2017	2018	2019	2020
Zjištěné trestné činy	8 693	7 993	9 612	8 984	8 678	8 543	8 761	8 107	6 880	5 986	5 459	5 312	5 538	4 835
z toho:														
hospodářská kriminalita	877	1 167	1 057	824	924	930	1 056	1 124	1 025	901	845	744	665	624
obecná kriminalita	6 951	6 129	6 753	6 487	6 617	6 320	6 513	5 740	4 625	4 069	3 663	3 680	3 887	3 264
z toho:														
loupeže	72	76	83	102	89	62	56	32	27	39	35	27	22	30
vloupání do bytů a rodinných domů	199	197	262	259	334	260	257	256	225	172	127	145	118	101
znásilnění	20	13	15	17	25	19	20	21	14	28	21	25	30	25
vraždy	7	13	6	8	8	6	11	8	4	7	5	3	7	5
Objasněné trestné činy	3 982	3 985	4 655	4 136	3 890	4 536	4 641	4 573	4 103	3 683	3 342	3 152	3 470	3 506
z toho:														
hospodářská kriminalita	665	832	646	389	397	578	663	708	648	592	523	454	383	424
obecná kriminalita	2 488	2 486	2 332	2 190	2 463	2 773	2 901	2 725	2 333	2 174	1 970	1 930	2 268	2 146
z toho:														
loupeže	31	42	42	57	56	44	38	28	20	24	22	21	14	29
vloupání do bytů a rodinných domů	50	45	74	51	64	60	57	75	69	52	22	26	35	50
znásilnění	17	10	14	12	21	15	17	18	10	24	15	19	18	24
vraždy	5	12	5	7	8	4	10	7	3	7	4	3	7	4

Zjištěné trestné činy v roce 2020 podle krajů

	zjištěné trestné činy							Kriminalita celková - zjištěné trestné činy na 1 000 obyvatel středního stavu
	Kriminalita celková	Kriminalita hospodářská	Kriminalita obecná	Loupeže	Vloupání do bytů a rodinných domů	Znásilnění	Vraždy	
Česká republika	165 525	18 528	121 981	1 248	4 060	639	130	15,5
Praha	38 059	4 567	30 872	229	998	89	17	28,7
Středočeský	18 091	1 510	13 468	99	754	61	18	13,0
Jihočeský	7 947	1 089	5 301	51	162	34	6	12,3
Plzeňský	8 996	823	6 672	70	284	41	10	15,2
Karlovarský	4 422	400	3 222	46	101	23	6	15,0
Ústecký	14 872	1 565	10 648	172	270	81	13	18,1
Liberecký	7 290	857	5 121	50	105	41	6	16,5
Královéhradecký	5 794	779	3 888	36	92	46	4	10,5
Pardubický	4 778	583	3 113	23	58	34	5	9,1
Vysočina	4 835	624	3 264	30	101	25	5	9,5
Jihomoravský	16 985	1 970	12 703	135	512	61	14	14,2
Olomoucký	8 369	1 072	5 581	65	113	23	9	13,2
Zlínský	5 452	682	3 425	36	74	16	4	9,4
Moravskoslezský	19 635	2 007	14 703	206	436	64	13	16,4

KOMENTÁŘ



KOMENTÁŘ

Kontakt:

Ing. Miloslav Witz

Oddělení informačních služeb, Krajská správa ČSÚ v Jihlavě

E-mail: miloslav.witz@czso.cz

Tel.: 567 109 081