

## KOMENTÁŘ

20. června 2024

### Naděje dožití mužů a žen na Vysočině opět roste

Po letech ovlivněných koronavirovou pandemií se naděje dožití mužů i žen ve všech krajích opět meziročně zvýšila. Muž narozený v Kraji Vysočina v roce 2023 se dožije pravděpodobně věku 77 let a 3 měsíců, žena 82 let a téměř 11 měsíců. Vyšší naděje dožití při narození byla u mužů vypočtena pouze v Praze a Královéhradeckém kraji, u žen v Praze, Jihomoravském a Zlínském kraji.

Každý rok jsou Českým statistickým úřadem vydávány úmrtnostní tabulky, ze kterých lze vyčíst celou řadu důležitých informací. Podrobné úmrtnostní tabulky za Českou republiku a kraje jsou sestaveny s jednoletým věkovým intervalem, odděleně pro muže a ženy. S ohledem na vyloučení nahodilých výkyvů jsou krajské tabulky zpracovány vždy za dvouleté kalendářní období.

Nejznámější ukazatel je **naděje dožití** (střední délka života) - udává počet roků, kterých se pravděpodobně dožije osoba právě x-letá. Ukazatel se používá nejčastěji v podobě naděje dožití (střední délka života) při narození – tedy kolika roků se dožije osoba právě narozená.

Z dlouhodobého pohledu se naděje dožití při narození na Vysočině, kromě let 2017 - 2021 u mužů a 2019 - 2021 u žen, průběžně zvyšuje. Za posledních 20 let vzrostla u mužů o 4 roky a 10 dní a u žen o 3 roky a 3 měsíce. V rámci ČR došlo za stejné období ke zvýšení naděje dožití o 4 roky a 4 měsíce u mužů a 3 roky a 7 měsíců u žen.

Údaje zjištěné z dvouletých průměrů let 2022 a 2023 udávají, že v Kraji Vysočina se muž narozený v roce 2023 pravděpodobně dožije věku 77 let a 3 měsíců, což představuje nárůst střední délky života o 1 rok proti předchozímu období. Vyšší naděje dožití při narození byla u mužů vypočtena pouze v Praze a Královéhradeckém kraji. Žena narozená v roce 2023 v Kraji Vysočina se dožije pravděpodobně 82 let a 11 měsíců, což je mezi kraji čtvrtý nejvyšší věk za Prahou, Jihomoravským a Zlínským krajem. V předchozím období byla vypočtena naděje dožití podobně jako u mužů zhruba o 1 rok kratší. Meziroční přírůstek u mužů na hodnotě 12 měsíců posouvá naději dožití u mužů na zcela nejvyšší hodnotu za sledované období. Dvanáctiměsíční meziroční přírůstek u žen navrácí střední délku dožití po propadu posledních let na úroveň okolo roku 2018.

V roce 2023 pětáctýřicetileté muže z Vysočiny čeká pravděpodobně ještě 33 let a 9 měsíců, ženy stejného věku ještě bez dvou měsíců o 5 let více. Muž, který žije v Kraji Vysočina a v roce 2023 dovršil 65 let, se pravděpodobně dožije dalších 16 let a 8 měsíců, pětádesátiletá žena přibližně 20 let a 3 měsíců. Přes pokles naděje dožití v „covidových“ letech lze jako u všech věkových kategoriích i zde spatřit prodloužení střední délky života. Proti roku 2004 je u pětádesátiletých zaznamenáno prodloužení naděje dožití o 2 roky a 3 měsíce u mužů a o 2 roky a 7 měsíců u žen.

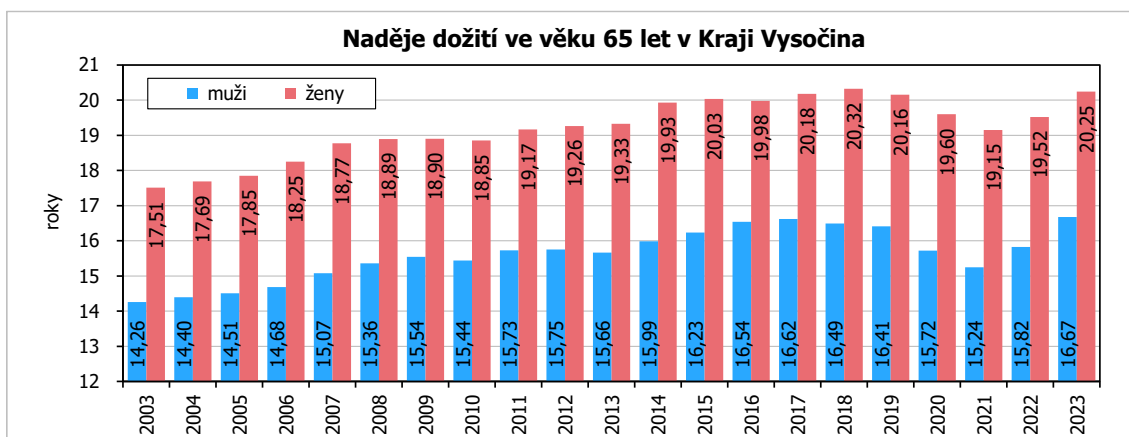
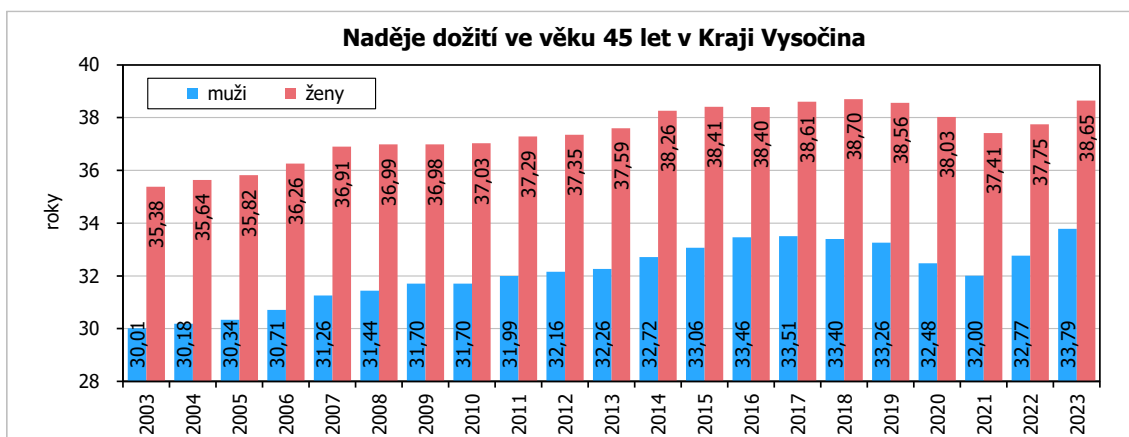
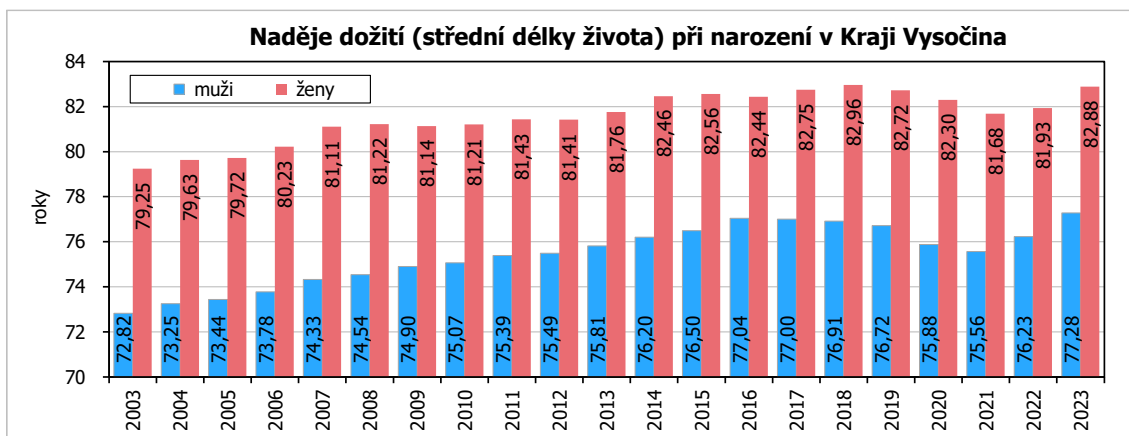
## KOMENTÁŘ

### Naděje dožití v daném věku

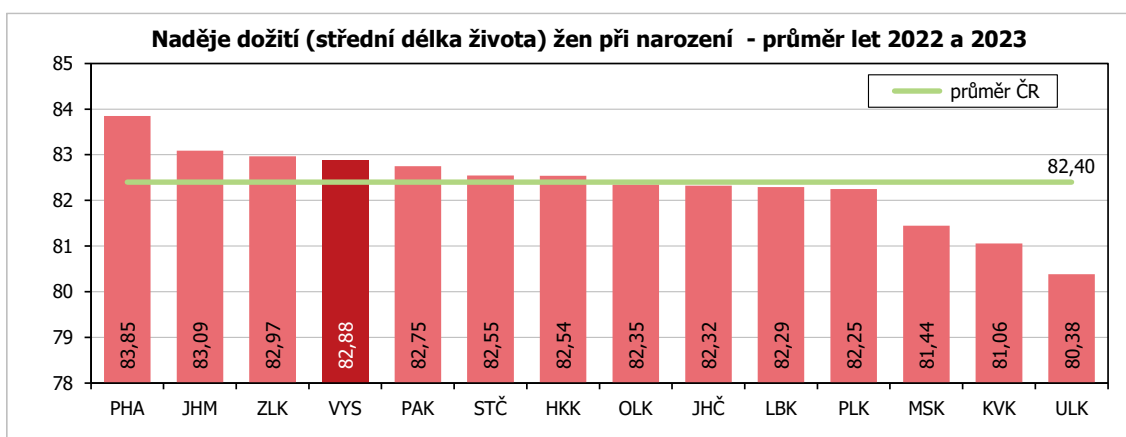
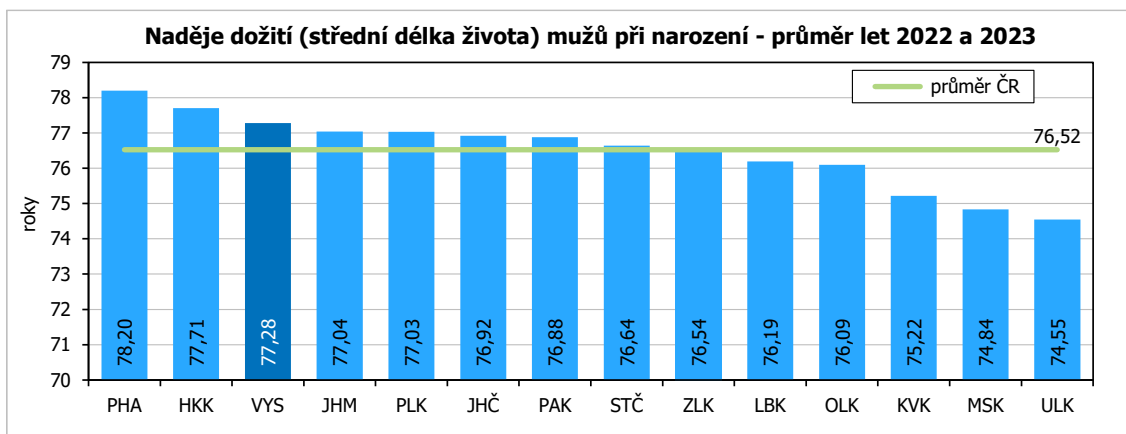
Kraj Vysočina - průměr let 2022 a 2023*						Česká republika - 2023					
Věk	Muži	Ženy	Věk	Muži	Ženy	Věk	Muži	Ženy	Věk	Muži	Ženy
0	77,28	82,88	53	26,57	31,03	0	76,89	82,78	53	26,28	31,09
1	76,52	81,97	54	25,69	30,10	1	76,07	81,94	54	25,42	30,17
2	75,54	81,00	55	24,83	29,17	2	75,08	80,96	55	24,57	29,25
3	74,55	80,02	56	23,97	28,25	3	74,09	79,97	56	23,73	28,34
4	73,55	79,04	57	23,11	27,34	4	73,10	78,98	57	22,90	27,43
5	72,56	78,05	58	22,27	26,43	5	72,11	77,98	58	22,08	26,53
6	71,56	77,07	59	21,44	25,53	6	71,11	76,99	59	21,27	25,64
7	70,57	76,08	60	20,62	24,62	7	70,12	76,00	60	20,48	24,75
8	69,58	75,09	61	19,80	23,72	8	69,12	75,01	61	19,69	23,87
9	68,58	74,10	62	19,00	22,83	9	68,13	74,01	62	18,92	23,00
10	67,59	73,11	63	18,21	21,95	10	67,13	73,02	63	18,17	22,13
11	66,60	72,12	64	17,44	21,09	11	66,14	72,02	64	17,42	21,28
12	65,60	71,13	65	16,67	20,25	12	65,14	71,03	65	16,70	20,43
13	64,61	70,13	66	15,92	19,41	13	64,15	70,03	66	15,98	19,59
14	63,62	69,14	67	15,19	18,58	14	63,16	69,04	67	15,29	18,77
15	62,64	68,15	68	14,47	17,74	15	62,16	68,04	68	14,60	17,95
16	61,65	67,16	69	13,77	16,90	16	61,18	67,05	69	13,93	17,14
17	60,67	66,17	70	13,08	16,08	17	60,19	66,06	70	13,28	16,35
18	59,69	65,18	71	12,41	15,27	18	59,21	65,07	71	12,64	15,56
19	58,71	64,19	72	11,75	14,49	19	58,23	64,08	72	12,01	14,79
20	57,74	63,20	73	11,12	13,73	20	57,26	63,10	73	11,40	14,04
21	56,77	62,21	74	10,50	12,97	21	56,29	62,12	74	10,80	13,30
22	55,80	61,22	75	9,90	12,23	22	55,32	61,13	75	10,22	12,58
23	54,83	60,23	76	9,32	11,50	23	54,36	60,15	76	9,65	11,87
24	53,87	59,25	77	8,76	10,78	24	53,39	59,17	77	9,09	11,18
25	52,90	58,26	78	8,22	10,08	25	52,43	58,18	78	8,56	10,50
26	51,93	57,27	79	7,70	9,41	26	51,46	57,20	79	8,03	9,85
27	50,97	56,28	80	7,20	8,77	27	50,50	56,21	80	7,53	9,21
28	50,00	55,30	81	6,73	8,16	28	49,54	55,23	81	7,05	8,60
29	49,04	54,31	82	6,27	7,58	29	48,57	54,24	82	6,58	8,01
30	48,07	53,32	83	5,83	7,02	30	47,61	53,26	83	6,14	7,45
31	47,10	52,34	84	5,42	6,48	31	46,66	52,27	84	5,72	6,91
32	46,14	51,36	85	5,03	5,97	32	45,70	51,29	85	5,32	6,40
33	45,17	50,37	86	4,67	5,49	33	44,75	50,31	86	4,95	5,92
34	44,21	49,39	87	4,32	5,05	34	43,79	49,33	87	4,60	5,47
35	43,25	48,41	88	4,00	4,63	35	42,85	48,35	88	4,27	5,05
36	42,29	47,42	89	3,71	4,24	36	41,90	47,37	89	3,96	4,65
37	41,33	46,44	90	3,44	3,89	37	40,95	46,40	90	3,67	4,28
38	40,38	45,46	91	3,18	3,56	38	40,01	45,42	91	3,41	3,94
39	39,43	44,48	92	2,95	3,27	39	39,07	44,45	92	3,17	3,63
40	38,48	43,50	93	2,74	3,00	40	38,13	43,48	93	2,94	3,34
41	37,53	42,53	94	2,55	2,75	41	37,20	42,51	94	2,74	3,08
42	36,59	41,55	95	2,38	2,53	42	36,26	41,54	95	2,55	2,84
43	35,65	40,58	96	2,22	2,34	43	35,33	40,57	96	2,38	2,62
44	34,72	39,61	97	2,08	2,16	44	34,40	39,61	97	2,23	2,43
45	33,79	38,65	98	1,95	2,01	45	33,48	38,65	98	2,09	2,26
46	32,87	37,68	99	1,84	1,88	46	32,55	37,69	99	1,96	2,10
47	31,95	36,72	100	1,74	1,76	47	31,64	36,74	100	1,85	1,96
48	31,04	35,77	101	1,65	1,65	48	30,73	35,79	101	1,75	1,84
49	30,13	34,81	102	1,57	1,57	49	29,82	34,84	102	1,67	1,74
50	29,23	33,86	103	1,51	1,49	50	28,93	33,90	103	1,60	1,65
51	28,34	32,92	104	1,46	1,43	51	28,04	32,96	104	1,54	1,59
52	27,45	31,97	105	1,42	1,40	52	27,16	32,02	105	1,50	1,54

\* S ohledem na vyloučení nahodilých výkyvů jsou úmrtnostní tabulky pro kraje (NUTS 3) zpracovány za dvouleté kalendářní období.

## KOMENTÁŘ



## KOMENTÁŘ



### Kontakt:

Ing. Štěpánka Vampolová

Oddělení informačních služeb, Krajská správa ČSÚ v Jihlavě

E-mail: [stepanka.vampolova@czso.cz](mailto:stepanka.vampolova@czso.cz)

Tel.: 567 109 080

### Podrobné údaje:

[Úmrtnostní tabulky ve VDB](#)