

## KOMENTÁŘ

4. června 2024

## Průměrná mzda na Vysočině v 1. čtvrtletí 2024 – pokles reálné mzdy se zastavil

Na Vysočině dosáhla průměrná hrubá měsíční nominální mzda na přepočtené počty zaměstnanců za první tři měsíce roku 2024 částky 39 688 Kč, což proti stejnému období předchozího roku představuje nárůst o 6,5 %, v absolutním vyjádření se jedná o zvýšení o 2 408 Kč.

Z pohledu regionálního srovnání jde o sedmou nejvyšší hodnotu, vyšší průměrnou úroveň mezd měly Hlavní město Praha a kraje Středočeský, Jihomoravský, Plzeňský, Ústecký a Jihočeský. Růst průměrné mzdy byl na Vysočině v relativním vyjádření z regionů České republiky druhý nejnižší (po Praze) a za republikovou úroveň zaostal o 0,5 procentního bodu. V absolutním vyjádření byl mzdový růst na Vysočině třetí nejnižší (před kraji Zlínským a Karlovarským) a za republikovou úroveň zaostal o 476 Kč. Celkově tak průměrná výše mzdy na Vysočině za celorepublikovým průměrem stále více zaostává (o 4 253 Kč).

Spotřebitelské ceny se v České republice ve stejném období zvýšily o 2,1 %, reálná mzda tak v Kraji Vysočina proti předchozímu roku **vzrostla** o 4,3 %. Růst reálné mzdy – s výjimkou hlavního města vyšší než na Vysočině - byl zaznamenán i na celorepublikové úrovni a ve všech ostatních regionech.

**Počet zaměstnanců** na republikové úrovni nepatrně vzrostl, hlavně vlivem Prahy, protože na regionální úrovni byl naopak v deseti regionech zaznamenán jejich pokles, který byl nejhlubší na severní a střední Moravě a ve Slezsku (Moravskoslezský a Olomoucký kraj). Na Vysočině se oproti prvním třem měsícům roku 2023 počet zaměstnanců snížil o 0,1 %.

*Poznámka:*

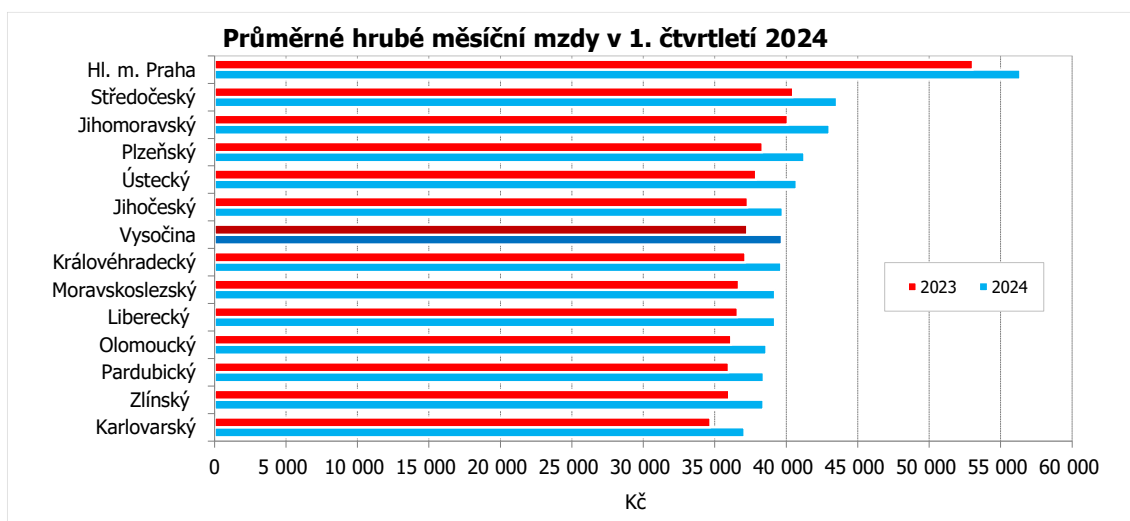
*Průměrná hrubá měsíční mzda je podíl mzdových prostředků (vč. příplatků za přesčas, odměn, náhrad mzdy atd.) připadající na jednoho zaměstnance za měsíc. Nevypovídá tedy o výplatě jednoho konkrétního zaměstnance. Výsledky strukturálních výdělkových statistik, kdy jsou k dispozici údaje o výdělcích jednotlivých zaměstnanců, uvádějí, že zhruba dvě třetiny zaměstnanců mají mzdu nižší než je průměr. Průměrná mzda je zjišťována tzv. pracovištní metodou, územní třídění je provedeno podle místa skutečného pracoviště zaměstnanců.*

## KOMENTÁŘ

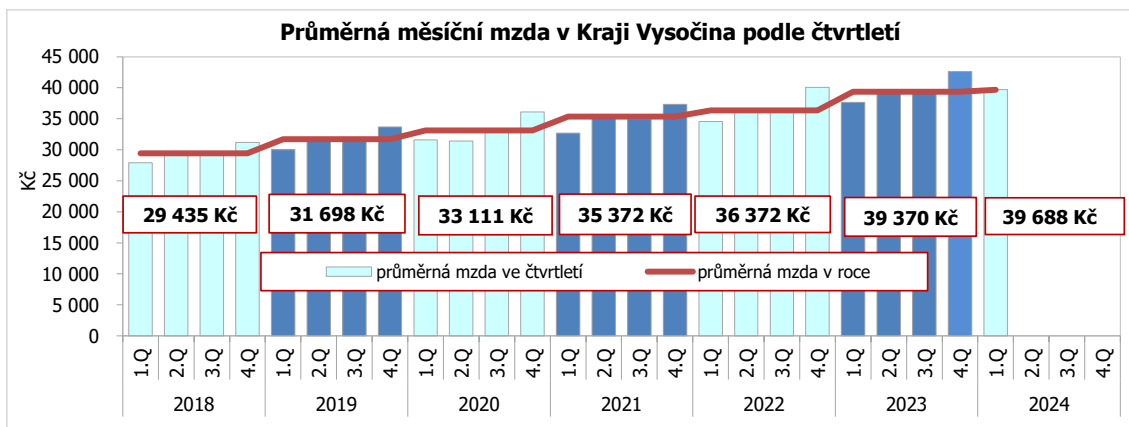
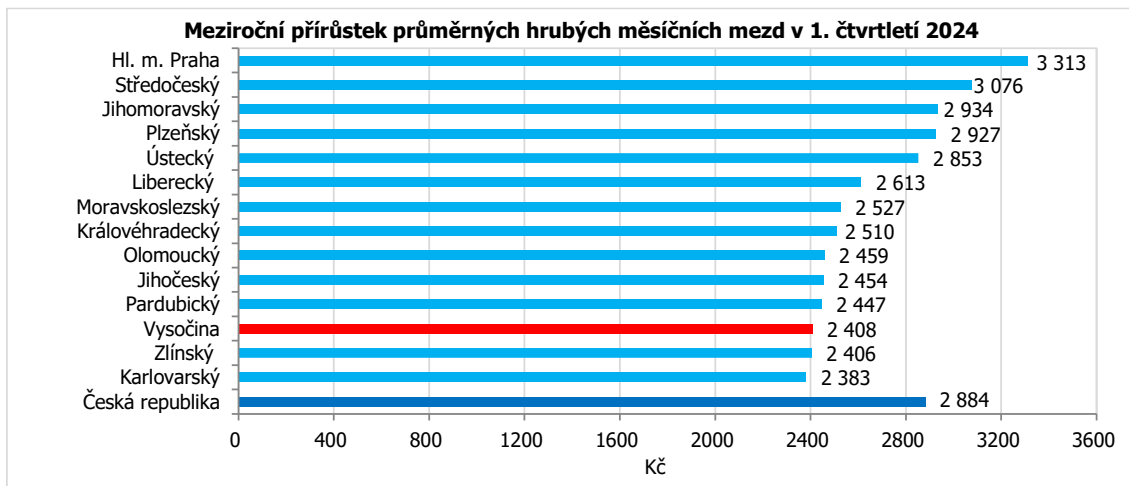
### Zaměstnanci a průměrné mzdy podle krajů v 1. čtvrtletí 2024 (osoby přepočtené na plně zaměstnané)

(předběžné údaje)

	Průměrný evidenční počet zaměstnanců			Průměrná měsíční mzda v Kč		
	skutečnost (tis. osob)	rozdíl proti minulému roku (tis. osob)	rozdíl proti minulému roku (%)	skutečnost (v Kč)	rozdíl proti minulému roku (v Kč)	rozdíl proti minulému roku (%)
<b>Česká republika</b>	<b>4 014,7</b>	<b>5,2</b>	<b>0,1</b>	<b>43 941</b>	<b>2 884</b>	<b>7,0</b>
Hl. m. Praha	863,6	17,4	2,1	56 372	3 313	6,2
Středočeský	416,6	1,4	0,3	43 554	3 076	7,6
Jihočeský	214,8	-1,1	-0,5	39 767	2 454	6,6
Plzeňský	216,3	0,1	0,0	41 273	2 927	7,6
Karlovarský	80,8	-0,4	-0,5	37 089	2 383	6,9
Ústecký	238,0	-1,4	-0,6	40 737	2 853	7,5
Liberecký	142,3	-0,2	-0,1	39 210	2 613	7,1
Královéhradecký	195,7	-1,5	-0,7	39 647	2 510	6,8
Pardubický	180,3	-1,1	-0,6	38 438	2 447	6,8
<b>Vysočina</b>	<b>169,3</b>	<b>-0,2</b>	<b>-0,1</b>	<b>39 688</b>	<b>2 408</b>	<b>6,5</b>
Jihomoravský	468,6	2,4	0,5	43 037	2 934	7,3
Olomoucký	216,1	-2,1	-1,0	38 609	2 459	6,8
Zlínský	200,1	-1,7	-0,8	38 415	2 406	6,7
Moravskoslezský	409,1	-6,2	-1,5	39 227	2 527	6,9



## KOMENTÁŘ



### Kontakt:

Ing. Vlastislav Valda

Oddělení informačních služeb, Krajská správa ČSÚ v Jihlavě

Tel.: 567 109 062

E-mail: [vlastislav.valda@czso.cz](mailto:vlastislav.valda@czso.cz)

Podrobné údaje:

[Průměrné mzdy - 1. čtvrtletí 2024](#)