

## Cestovní ruch v Kraji Vysočina v 1. až 3. čtvrtletí 2018 – počet hostů opět vzrostl

V průběhu prvních tří čtvrtletí roku 2018 uvítala hromadná ubytovací zařízení (hotely, penziony, chaty atd.) v České republice téměř 16,8 milionu hostů, což bylo o 6,6 % více než ve stejném období roku 2017. **V Kraji Vysočina se během prvních devíti měsíců roku 2018 v hromadných ubytovacích zařízeních ubytovalo téměř 488 tisíc hostů, což představuje meziroční nárůst o 6,3 %.** Byl to třetí nejnižší nárůst ze všech regionů České republiky, vzdor tomu se jedná se o nejvyšší počet hostů v kraji za první tři čtvrtletí roku v posledních osmi letech. Nejvíce vzrostl počet hostů v Plzeňském kraji (o 13,8 %), což ovlivnil hlavně růst počtu návštěvníků z ciziny.

Celkem 64 825 **hostů**, kteří na Vysočinu přicestovali **ze zahraničí** (nerezidenti), představovalo 13,3 % z celkového počtu hostů. Celkový počet návštěvníků za zahraničí se oproti 1. až 3. čtvrtletí 2017 zvýšil o 13,2 %. Vysočina patří v mezikrajském srovnání k regionům, které nejsou pro zahraniční návštěvníky příliš zajímavé - počet zahraničních hostů byl ze všech krajů druhý nejnižší, i když meziroční nárůst jejich počtu byl v regionálním srovnání čtvrtý nejvyšší. Stejně jako ve většině ostatních krajů (s výjimkou Prahy a Karlovarského kraje) i na Vysočině převládají **hosté z České republiky** (rezidenti). Jejich počet v prvním až třetím čtvrtletí roku 2018 dosáhl 423 017 (86,7 % celkového počtu hostů) a ve srovnání s minulým rokem zaznamenal zvýšení o 5,3 % - o 3,2 procentního bodu méně než v celé České republice.

**Struktura zahraničních hostů**, kteří v prvních devíti měsících roku 2018 navštívili Kraj Vysočina, je pestrá, výrazně v ní však tradičně převažovali návštěvníci ze Slovenska a Německa, kteří se na celkovém počtu zahraničních turistů podíleli 22,1 % a 21,8 %. Početněji byli zastoupeni ještě návštěvníci z Polska a z Nizozemska.

**Celkový počet přenocování** se v lednu až září 2018 oproti stejnému období předchozího roku na Vysočině zvýšil o 4,8 %, což byl přesně stejný nárůst jako v celé České republice a současně třetí nejnižší ze všech regionů republiky. Pokles počtu přenocování nebyl zaznamenán v žádném regionu, nejnižší růst byl v Praze a Karlovarském kraji, kde došlo k mírnému snížení počtu přenocování zahraničních návštěvníků. Počet přenocování zahraničních návštěvníků vzrostl na Vysočině o 13,5 %, což byla v mezikrajském srovnání čtvrtá nejvyšší hodnota (za Plzeňským, Středočeským a Jihočeským krajem). Např. během srpna bylo zaznamenáno nejvíce přenocování (14,5 tisíce) u hostů z Nizozemí, kteří si oblíbili hlavně zdejší přírodní a chatové kempy. Nárůst počtu přenocování domácích hostů byl výrazně nižší (3,6 %), nejnižší ze všech čtrnácti regionů České republiky.

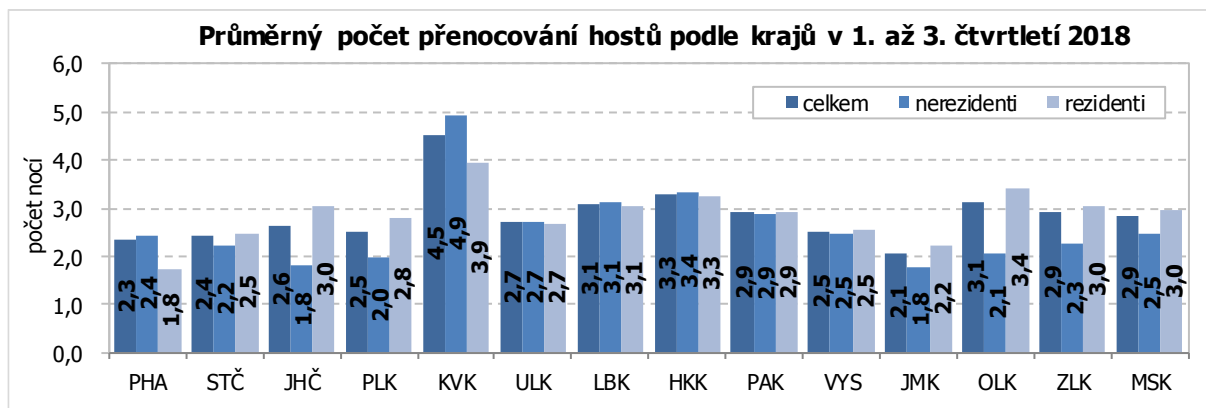
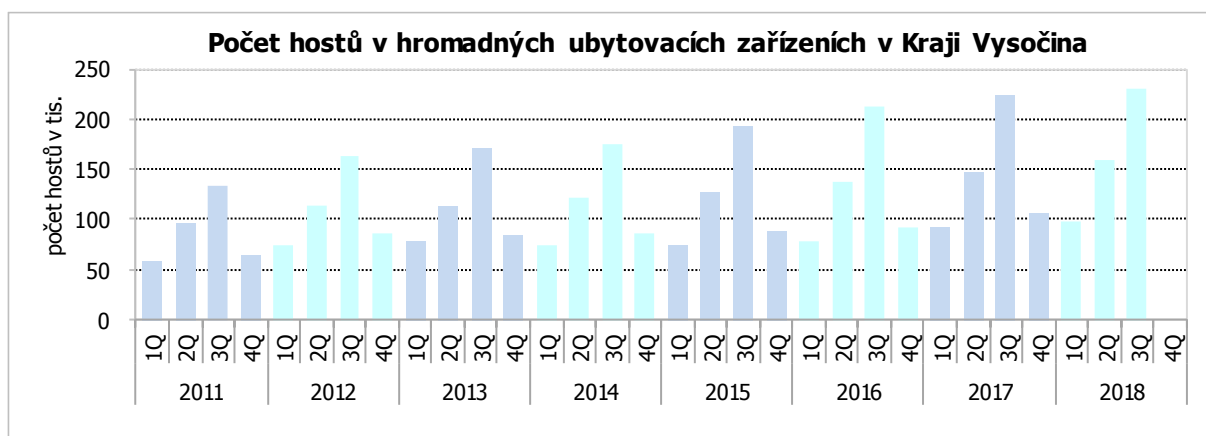
**Průměrný počet přenocování** na jednoho hosta činil v Kraji Vysočina 2,5. Dlouhodobě nejvyšší je tento ukazatel v Karlovarském kraji (4,5), nejnižší počet přenocování byl v prvních devíti měsících roku 2018 (rovněž tradičně) zaznamenán v Jihomoravském kraji (2,1).

### Hosté v hromadných ubytovacích zařízeních podle krajů v 1. až 3. čtvrtletí 2018

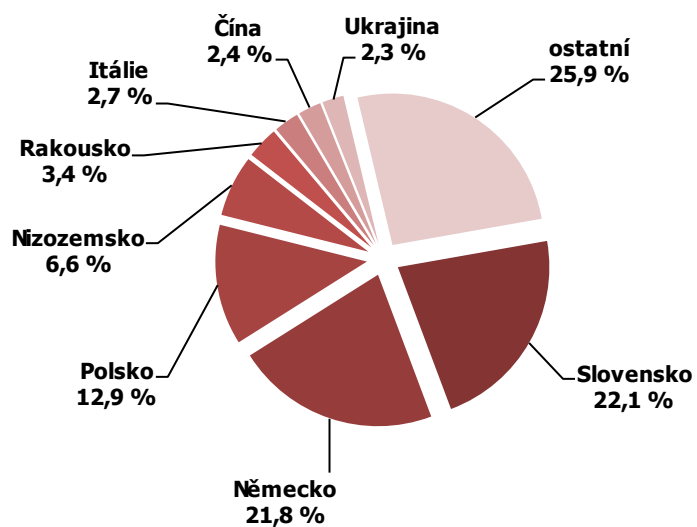
	Počet hostů 2018			Index 2018/2017		
	celkem	nerezidenti	rezidenti	celkem	nerezidenti	rezidenti
<b>Česká republika</b>	<b>16 798 676</b>	<b>8 126 160</b>	<b>8 672 516</b>	<b>106,6</b>	<b>104,7</b>	<b>108,5</b>
v tom kraje:						
Hl. m. Praha	5 848 432	4 977 274	871 158	102,4	101,0	111,0
Středočeský	922 535	220 970	701 565	111,2	113,8	110,3
Jihočeský	1 452 882	501 727	951 155	109,5	118,1	105,4
Plzeňský	680 911	245 770	435 141	113,8	126,3	107,8
Karlovarský	893 899	534 157	359 742	111,6	107,8	117,7
Ústecký	514 002	175 856	338 146	107,1	107,1	107,0
Liberecký	852 172	169 284	682 888	108,2	107,5	108,3
Královéhradecký	1 138 380	255 192	883 188	108,1	110,1	107,5
Pardubický	402 618	55 125	347 493	105,1	105,8	104,9
<b>Vysočina</b>	<b>487 842</b>	<b>64 825</b>	<b>423 017</b>	<b>106,3</b>	<b>113,2</b>	<b>105,3</b>
Jihomoravský	1 624 106	539 148	1 084 958	107,4	105,5	108,4
Olomoucký	566 914	114 611	452 303	107,7	104,5	108,6
Zlínský	625 151	105 163	519 988	108,7	110,9	108,3
Moravskoslezský	788 832	167 058	621 774	110,9	111,7	110,7

### Návštěvnost v hromadných ubytovacích zařízeních podle krajů v 1. až 3. čtvrtletí 2018

	Počet přenocování 2018			Index 2018/2017			Průměrný počet přenocování 1 hosta v roce 2018		
	celkem	nerezidenti	rezidenti	celkem	nerezidenti	rezidenti	celkem	nerezidenti	rezidenti
<b>Česká republika</b>	<b>44 800 938</b>	<b>20 651 958</b>	<b>24 148 980</b>	<b>104,8</b>	<b>102,6</b>	<b>106,8</b>	<b>2,7</b>	<b>2,5</b>	<b>2,8</b>
v tom kraje:									
Hl. m. Praha	13 644 578	12 118 065	1 526 513	100,8	99,9	108,4	2,3	2,4	1,8
Středočeský	2 230 136	491 405	1 738 731	111,2	117,0	109,7	2,4	2,2	2,5
Jihočeský	3 799 212	904 999	2 894 213	108,0	114,1	106,3	2,6	1,8	3,0
Plzeňský	1 705 812	482 962	1 222 850	111,2	122,1	107,4	2,5	2,0	2,8
Karlovarský	4 042 573	2 628 065	1 414 508	101,0	98,5	105,9	4,5	4,9	3,9
Ústecký	1 388 652	477 100	911 552	108,0	109,1	107,4	2,7	2,7	2,7
Liberecký	2 619 038	528 370	2 090 668	105,3	104,1	105,6	3,1	3,1	3,1
Královéhradecký	3 741 928	855 135	2 886 793	106,9	107,4	106,8	3,3	3,4	3,3
Pardubický	1 169 094	158 018	1 011 076	105,0	108,5	104,5	2,9	2,9	2,9
<b>Vysočina</b>	<b>1 235 108</b>	<b>158 844</b>	<b>1 076 264</b>	<b>104,8</b>	<b>113,5</b>	<b>103,6</b>	<b>2,5</b>	<b>2,5</b>	<b>2,5</b>
Jihomoravský	3 376 565	965 030	2 411 535	107,7	106,8	108,1	2,1	1,8	2,2
Olomoucký	1 778 933	237 499	1 541 434	107,7	108,7	107,5	3,1	2,1	3,4
Zlínský	1 819 590	236 736	1 582 854	104,9	109,4	104,3	2,9	2,3	3,0
Moravskoslezský	2 249 719	409 730	1 839 989	109,0	111,0	108,5	2,9	2,5	3,0



**Nerezidenti v hromadných ubytovacích zařízeních  
Kraje Vysočina podle zemí v 1. až 3. čtvrtletí 2018**



**Kontakt:**

Ing. Vlastislav Valda  
Krajská správa ČSÚ v Jihlavě  
e-mail: [vlastislav.valda@czso.cz](mailto:vlastislav.valda@czso.cz)  
tel.: 567 109 062

Více informací naleznete na stránkách ČSÚ v [Rychlých informacích](#) a [časových řadách](#).