

## KOMENTÁŘ

7. listopadu 2025

**Cestovní ruch na Vysočině v 1. až 3. čtvrtletí 2025 – rychlejší nárůst hostů ze zahraničí**

V průběhu 1. až 3. čtvrtletí roku 2025 uvítala hromadná ubytovací zařízení (hotely, penziony, chaty atd.) v České republice přes 18,3 milionu hostů, což bylo ve srovnání se skutečností stejného období roku 2024 bezmála o 3 % více. V Kraji Vysočina se během prvních devíti měsíců roku 2025 v hromadných ubytovacích zařízeních ubytovalo přibližně 565 tisíc hostů, což představuje meziroční nárůst o 1,2 %. Šlo o třetí nejnižší nárůst ze všech regionů České republiky, nejvíce počty návštěvníků narostly v Olomouckém kraji.

Více než 74 tisíc hostů, kteří na Vysočinu přicestovali ze zahraničí (neřizidenti), představovalo 13,2 % z celkového počtu hostů. Celkový počet návštěvníků ze zahraničí se oproti prvním devíti měsícům roku 2024 zvýšil v kraji o 3,7 %. Vysočina patří v mezikrajském srovnání k regionům, které nejsou pro zahraniční návštěvníky příliš atraktivní, počet zahraničních hostů bývá ze všech krajů dlouhodobě druhý nejnižší a ani v prvních třech čtvrtletích roku 2025 nebyla situace jiná. Rovněž meziroční nárůst zahraničních návštěvníků na Vysočině v regionálním srovnání patřil k těm nižším, konkrétně byl třetí nejnižší. Nejvíce se počet zahraničních hostů zvýšil v Pardubickém kraji.

Stejně jako ve většině ostatních krajů (s výjimkou Prahy a Karlovarského kraje) i na Vysočině dlouhodobě převládají hosté z České republiky (režidenti). Jejich počet v prvních devíti měsících roku 2025 dosáhl více než 490 tisíc osob (86,8 % celkového počtu hostů) a ve srovnání se stejným obdobím předchozího roku se zvýšil o 0,8 %, zatímco v celé ČR vzrostl o 1,9 procenta.

Struktura zahraničních hostů, kteří v prvních devíti měsících roku 2025 navštívili Kraj Vysočina, se oproti minulosti příliš nezměnila. I nadále v ní převažovali návštěvníci ze Slovenska, jejichž podíl dosáhl 25,1 %, na další místo se zařadili hosté z Německa (20,7 %), více než desetiprocentní podíl měli ještě návštěvníci z Polska.

Celkový počet přenocování se v lednu až září 2025 oproti stejnému období předchozího roku na Vysočině poklesl o 0,1 %. V mezikrajském srovnání šlo o druhý nejhlubší pokles (spolu se Středočeským krajem). V celé České republice se počet přenocování zvýšil o 2,7 %, z regionů byl nejvyšší nárůst zaznamenán v Pardubickém a Ústeckém kraji.

U počtu přenocování neřizidentů byl na republikové úrovni i v regionech zaznamenán výraznější nárůst, což platí zejména pro Pardubický kraj. Na Vysočině však jako v jediném z krajů došlo k poklesu o 1,9 %. Naopak počet přenocování režidentů na republikové úrovni vzrostl méně, největší nárůst byl zaznamenán v Ústeckém a Pardubickém kraji. Na Vysočině se počet přenocování režidentů nepatrně zvýšil o 0,1 %.

## KOMENTÁŘ

**Průměrný počet přenocování** na jednoho hosta činil v Kraji Vysočina 2,4, jde o čtvrtou nejnižší hodnotu. Dlouhodobě nejvyšší je tento ukazatel v Karlovarském kraji (3,7), v prvních třech čtvrtletích 2025 zde převyšoval republikovou hodnotu o 1,1 přenocování. Nejnižší počet přenocování byl v prvních devíti měsících roku 2025 zaznamenán v Jihomoravském kraji (2,0) – stejně jako ve většině předchozích let.

### Hosté v hromadných ubytovacích zařízeních podle krajů v 1. až 3. čtvrtletí 2025

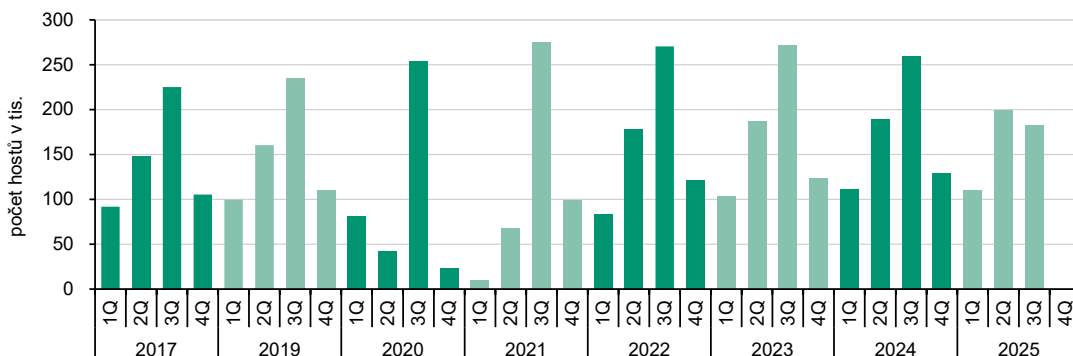
	Počet hostů			Index 2025/2024		
	celkem	nerezidenti	rezidenti	celkem	nerezidenti	rezidenti
<b>Česká republika</b>	<b>18 317 572</b>	<b>8 199 858</b>	<b>10 117 714</b>	<b>102,8</b>	<b>104,0</b>	<b>101,9</b>
v tom kraje:						
Hl. m. Praha	6 032 136	4 887 682	1 144 454	102,2	102,4	101,5
Středočeský	1 102 451	237 355	865 096	100,0	104,2	98,9
Jihočeský	1 502 190	435 303	1 066 887	101,8	105,1	100,5
Plzeňský	731 060	244 997	486 063	101,0	102,2	100,4
Karlovarský	1 103 554	581 026	522 528	104,9	104,4	105,4
Ústecký	537 333	183 577	353 756	104,3	108,8	102,1
Liberecký	1 012 897	177 771	835 126	103,0	107,8	102,0
Královéhradecký	1 299 595	296 198	1 003 397	103,0	111,8	100,6
Pardubický	464 102	65 941	398 161	106,7	120,4	104,7
<b>Vysočina</b>	<b>564 888</b>	<b>74 413</b>	<b>490 475</b>	<b>101,2</b>	<b>103,7</b>	<b>100,8</b>
Jihomoravský	1 780 174	610 925	1 169 249	102,7	105,4	101,3
Olomoucký	643 997	121 244	522 753	107,3	111,9	106,3
Zlínský	683 852	103 328	580 524	104,5	112,0	103,2
Moravskoslezský	859 343	180 098	679 245	105,0	106,6	104,6

### Návštěvnost v hromadných ubytovacích zařízeních podle krajů v 1. až 3. čtvrtletí 2025

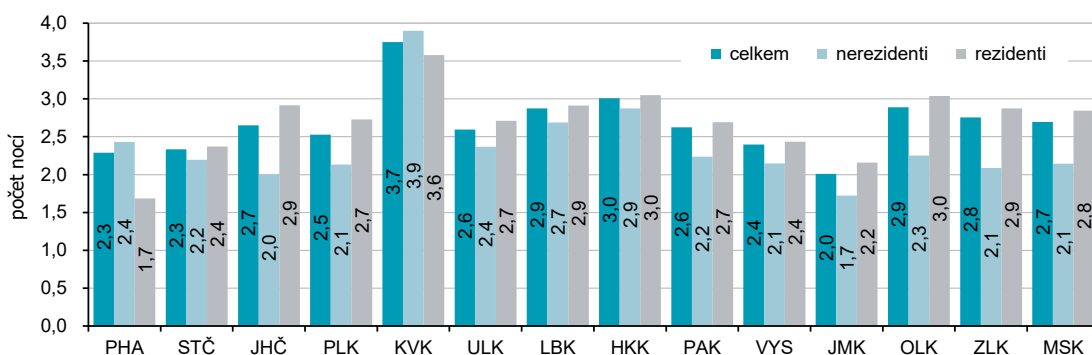
	Počet přenocování			Index 2025/2024			Průměrný počet přenocování 1 hosta v roce 2025		
	celkem	nerezidenti	rezidenti	celkem	nerezidenti	rezidenti	celkem	nerezidenti	rezidenti
<b>Česká republika</b>	<b>46 780 914</b>	<b>20 065 510</b>	<b>26 715 404</b>	<b>102,7</b>	<b>104,9</b>	<b>101,2</b>	<b>2,6</b>	<b>2,4</b>	<b>2,6</b>
v tom kraje:									
Hl. m. Praha	13 815 304	11 885 281	1 930 023	103,2	103,6	100,7	2,3	2,4	1,7
Středočeský	2 571 258	521 234	2 050 024	99,9	101,7	99,5	2,3	2,2	2,4
Jihočeský	3 983 516	871 601	3 111 915	99,8	103,5	98,9	2,7	2,0	2,9
Plzeňský	1 848 211	522 062	1 326 149	103,2	102,4	103,6	2,5	2,1	2,7
Karlovarský	4 137 100	2 266 187	1 870 913	105,5	107,5	103,1	3,7	3,9	3,6
Ústecký	1 393 546	434 499	959 047	105,7	109,3	104,1	2,6	2,4	2,7
Liberecký	2 910 161	477 652	2 432 509	101,6	106,8	100,7	2,9	2,7	2,9
Královéhradecký	3 911 736	851 768	3 059 968	101,1	108,0	99,3	3,0	2,9	3,0
Pardubický	1 218 533	147 435	1 071 098	105,9	122,3	104,0	2,6	2,2	2,7
<b>Vysočina</b>	<b>1 353 259</b>	<b>159 673</b>	<b>1 193 586</b>	<b>99,9</b>	<b>98,1</b>	<b>100,1</b>	<b>2,4</b>	<b>2,1</b>	<b>2,4</b>
Jihomoravský	3 575 189	1 053 240	2 521 949	103,3	110,7	100,5	2,0	1,7	2,2
Olomoucký	1 860 531	272 835	1 587 696	103,7	111,5	102,5	2,9	2,3	3,0
Zlínský	1 885 057	215 705	1 669 352	103,6	111,3	102,6	2,8	2,1	2,9
Moravskoslezský	2 317 513	386 338	1 931 175	103,5	103,2	103,6	2,7	2,1	2,8

## KOMENTÁŘ

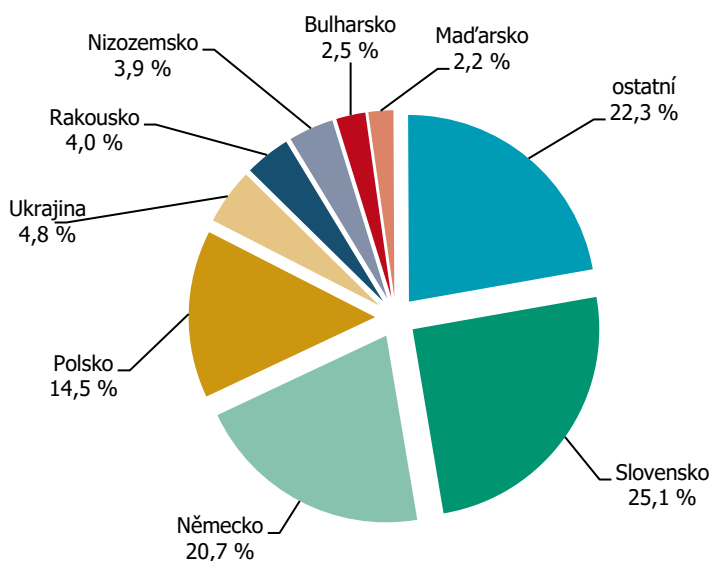
### Počet hostů v hromadných ubytovacích zařízeních v Kraji Vysočina v letech 2017 až 2025



### Průměrný počet přenocování hostů podle krajů v 1. až 3. čtvrtletí 2025



### Nerezidenti v HUZ Kraje Vysočina podle zemí v 1. až 3. čtvrtletí 2025



## KOMENTÁŘ

*Poznámka:*

*Do celkových výsledků návštěvnosti jsou započítány údaje týkající se ukrajinských státních příslušníků, kteří si ubytování hradili sami. Vzhledem k válečnému konfliktu na Ukrajině však nebylo ve všech případech možné na straně provozovatelů ubytovacích zařízení rozlišit, zda jde o turistu či uprchlíka. Do počtu návštěvníků tak mohly být započítány i osoby, které nelze objektivně považovat za účastníka cestovního ruchu dle mezinárodních doporučení.*

**Kontakt:**

Ing. Jiří Teplý  
Krajská správa ČSÚ v Jihlavě  
T: 567 109 073  
E: [jjiri.teply@csu.gov.cz](mailto:jjiri.teply@csu.gov.cz)

Více informací:

[Cestovní ruch – 3. čtvrtletí 2025](#)