

KOMENTÁŘ

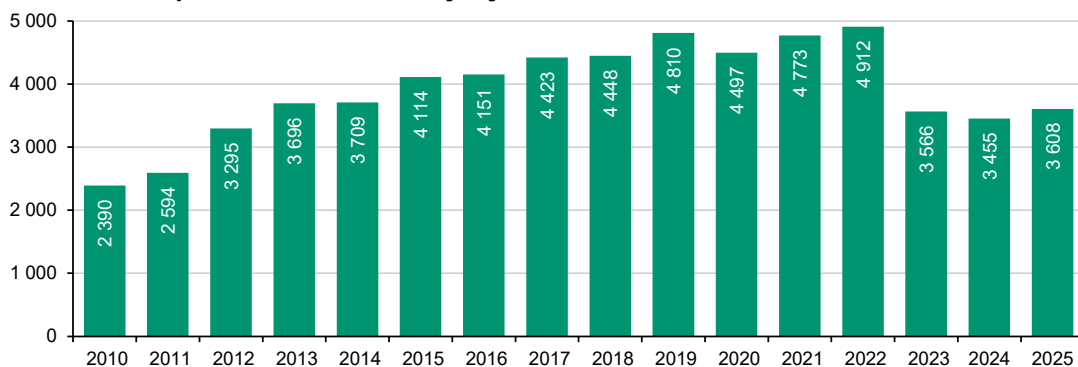
18. května 2026

Dopravní nehody v Kraji Vysočina v roce 2025

V roce 2025 bylo způsobeno na území Kraje Vysočina 3 608 dopravních nehod (meziročně +4,4 %), přibližně u třetiny nehod došlo ke zranění či úmrtí účastníků. Osobní nehody v počtu 1 266 si vyžádaly 24 obětí, 65 těžce a 1 529 lehce zraněných. Alkohol byl prokázán u viníka 144 dopravních, resp. 88 osobních nehod s 2 oběťmi, 5 těžce a 92 lehce zraněnými. Průměrná majetková škoda na jednu nehodu činila téměř 107 tis. Kč.

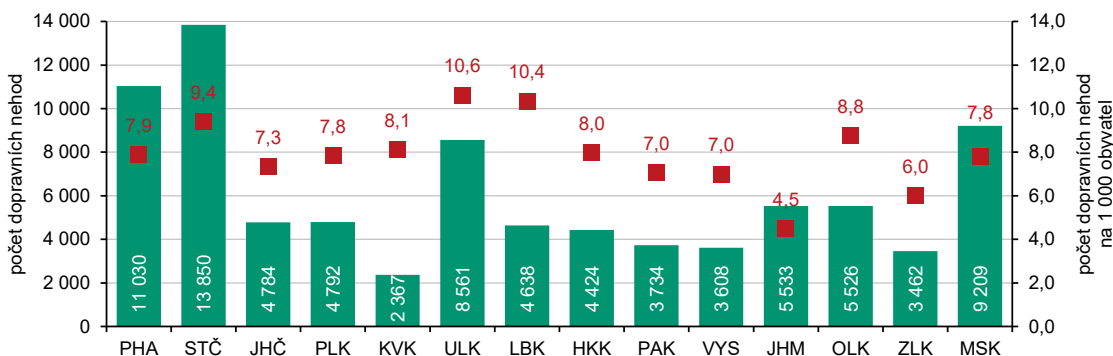
V roce 2025 se dle informací Policejního prezidia ČR při provozu na pozemních komunikacích na území Kraje Vysočina stalo 3 608 dopravních nehod. Proti předchozímu roku se počet nehod zvýšil o 4,4 %, nadále se tak drží na úrovni předchozích 2 let, kdy osciluje kolem 3 a půl tisíce nehod. Jen nepatrně byl umazán meziroční pokles dopravní nehodovosti mezi roky 2023 a 2022 (-27,4 %). Větší část nehod (konkrétně 2 001; tj. 55,5 %) se stalo na komunikacích v obci, 1 607 nehod mimo obec. Více než tři čtvrtiny nehod (přesně 2 878) nastaly ve dne, 730 nehod v noci.

Graf 1 Počet dopravních nehod v Kraji Vysočina



Zdroj: Policejní prezidium ČR, ředitelství služby dopravní policie

Graf 2 Počet dopravních nehod v roce 2025 podle krajů



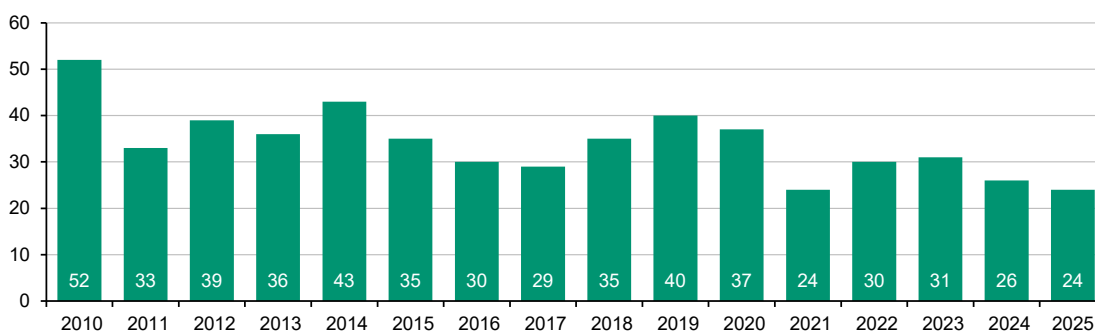
Zdroj: Policejní prezidium ČR, ředitelství služby dopravní policie

KOMENTÁŘ

V mezikrajském srovnání Kraj Vysočina zaujímá příznivé pořadí – v roce 2025 se zde stal třetí nejnižší počet nehod za Karlovarským a Zlínským krajem. Po přepočtu počtu nehod na 1 000 obyvatel (použit střední stav obyvatel) je nehodovost v kraji rovněž třetí nejnižší po kraji Jihomoravském a Zlínském. Na Vysočině vychází 7 dopravních nehod na 1 000 obyvatel. V Česku se na 1 000 obyvatel přihodí téměř o 1 nehodu více (7,9 dopravních nehod). Kraji s nejvyšším počtem dopravních nehod na 1 000 obyvatel jsou kraje Ústecký a Liberecký, kde se nehod přihodí 10 na 1 000 obyvatel kraje.

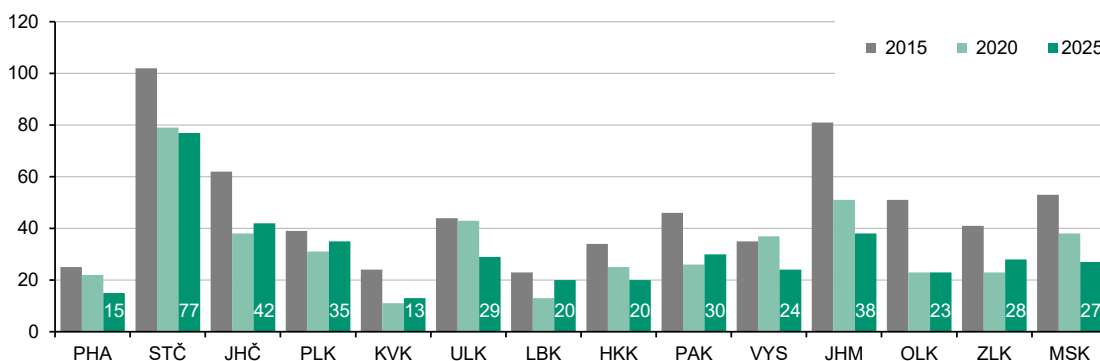
Osobních nehod, tj. nehod s následky na životě a zdraví, se v roce 2025 v Kraji Vysočina přihodilo 1 266. Zemřelo při nich 24 osob (meziročně o 2 osoby méně; -7,7 %) a 1 594 osob bylo zraněno, z toho 65 zranění byla hodnocena jako těžká. Počet zraněných osob se meziročně zvýšil o 3,4 %. Historicky nejtragičtějším rokem od roku 2010 byl, co se týče úmrtí, rok 2010 s 52 zemřelými osobami, a co do počtu zraněných, rok 2018, kdy došlo při nehodách ke zranění 1 628 osob.

Graf 3 Počet usmrcených při dopravních nehodách v Kraji Vysočina (do 24 hodin po nehodě)



Zdroj: Policejní prezidium ČR, ředitelství služby dopravní policie

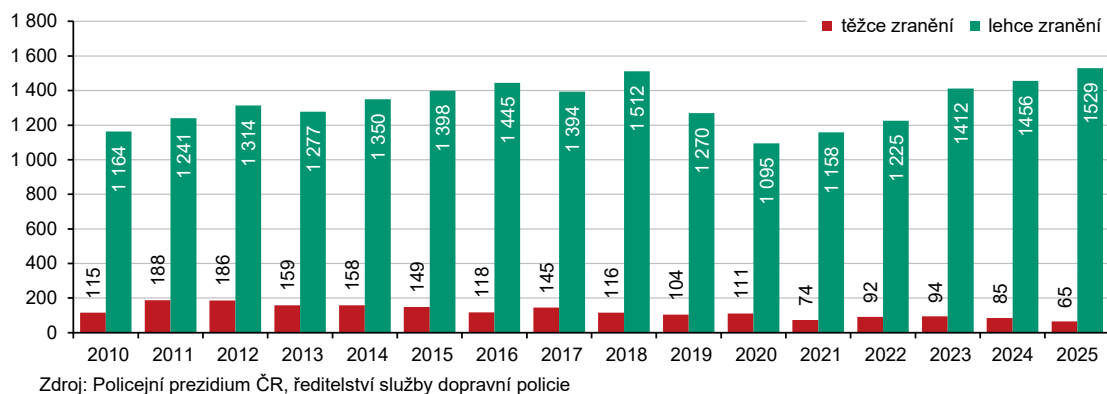
Graf 4 Počet usmrcených při dopravních nehodách podle krajů (do 24 hodin po nehodě)



Zdroj: Policejní prezidium ČR, ředitelství služby dopravní policie

KOMENTÁŘ

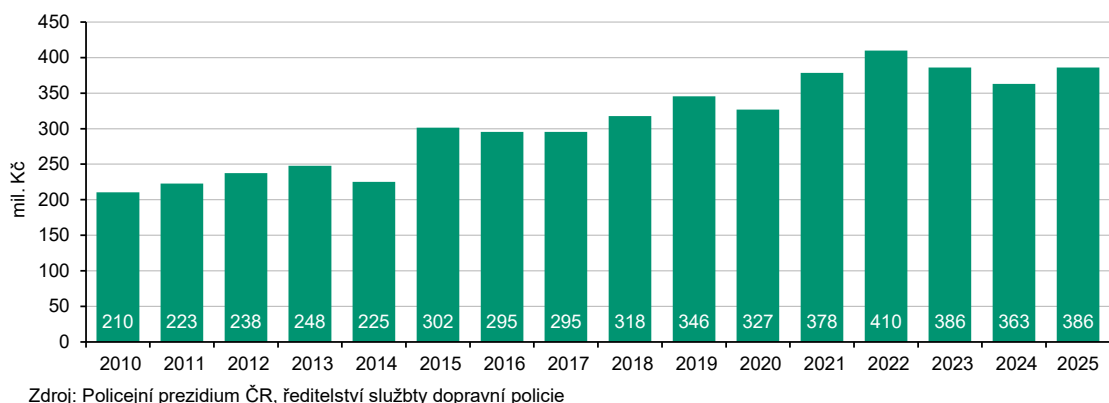
Graf 5 Počet těžce a lehce zraněných při dopravních nehodách v Kraji Vysočina



Újmu na životě a na zdraví utrpělo při dopravních nehodách 1 618 osob, z toho: 713 osob při nehodě na přímém úseku (10 obětí, 29 těžce a 674 lehce zraněných), 382 osob v zatáčce (3 oběti, 15 těžce a 364 lehce zraněných), 181 v křižovatce průsečné – čtyřramenné (3 oběti, 10 těžce a 168 lehce zraněných), 178 osob v křižovatce stykové – tříramenné (3 oběti, 7 těžce a 168 lehce zraněných) a 148 osob na přímém úseku po projetí zatáčky (5 obětí, 4 těžce a 139 lehce zraněných), 13 osob na kruhovém objezdu a 3 osoby na pěti a vícerarmenné křižovatce (vše lehká zranění).

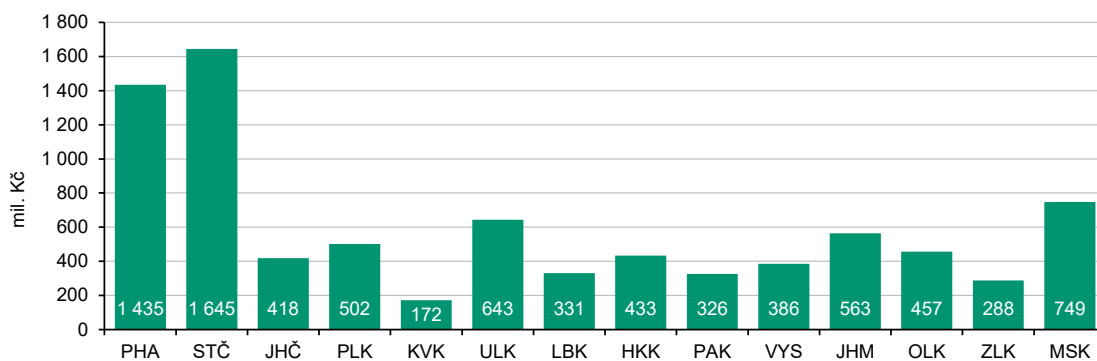
Nejtragičtější následky měly nehody zapříčiněné nesprávným způsobem jízdy (9 obětí, 18 těžce a 378 lehce zraněných), nepřiměřenou rychlostí (5 obětí, 11 těžce a 446 lehce zraněných) a nedáním přednosti v jízdě (5 obětí, 11 těžce a 290 lehce zraněných). Následky účastníkům dopravy přinesla jízda po nesprávné straně (4 oběti, 11 těžce a 122 lehce zraněných). Jedna z obětí, 1 těžce a 43 lehce zranění utrpěli újmu kvůli nesprávnému předjíždění. Při nehodách, kdy se řidič nevěnoval plně řízení vozidla se těžce zranilo 10 a lehce 203 osob. Ostatní byli zranění nezaviněním řidiče či při technické závadě vozidla (3 těžce a 47 lehce).

Graf 6 Škody způsobené při dopravních nehodách v Kraji Vysočina



KOMENTÁŘ

Graf 7 Škody způsobené při dopravních nehodách v roce 2025 podle kraje



Zdroj: Policejní prezidium ČR, ředitelství služby dopravní policie

Největší škody způsobené při nehodách bylo v kraji dosaženo v roce 2022 (téměř 410 mil Kč). V roce 2025 dosáhly škody celkové hodnoty téměř 386 mil. Kč. Průměrná škoda vzniklá při jedné nehodě dosahovala 107 tis. Kč, meziročně vzrostla o necelé 2 tis. Kč (+1,8 %). Průměr za Česko je téměř o deset tisíc nižší, činí 97,6 tis. Kč na 1 nehodu.

Při 144 dopravních nehodách, respektive u 88 osobních nehod nahlášených v Kraji Vysočina, bylo u viníka prokázáno požití alkoholu. Následky u těchto nehod byly 2 oběti, 5 těžce a 92 lehce zraněných. Meziročně se počet dopravních nehod pod vlivem alkoholu na Vysočině snížil o 10 případů. U 4 viníků-řidičů testy prokázaly požití drog.

Kontakt:

Ing. Štěpánka Vampolová
Oddělení informačních služeb, Krajská správa ČSÚ v Jihlavě
E-mail: stepanka.vampolova@czso.cz
Tel.: 567 109 080

Podrobné informace:

[Policie ČR - Statistika nehodovosti](#)
[Dopravní nehody v ČR](#)
[Nehody v silniční dopravě - Kraj Vysočina](#)