

KOMENTÁŘ

28. června 2024

1. čtvrtletí 2024: značný pokles počtu obyvatel kraje

Ke konci března 2024 žilo v Kraji Vysočina podle předběžných výsledků 515 894 obyvatel, což bylo oproti stavu na začátku roku o 2 066 osob méně (v mezikrajském srovnání třetí nejnižší úbytek). Počet mužů se v kraji snížil o 685, žen ubylo 1 381. Za celkovým populačním úbytkem stojí především záporné migrační saldo, které značně prohloubilo i tak vysoký úbytek obyvatel přirozenou měnou. Do kraje se přistěhovalo 2 682 osob, vystěhovalých bylo 4 362. Živě se v kraji v prvních třech měsících roku 2024 narodilo 1 030 dětí, z toho 43,0 % mimo manželství (o 3,4 procentního bodu méně než v 1. čtvrtletí předchozího roku). Ve stejném období zemřelo 1 416 osob, přirozenou měnou tak ubylo 386 obyvatel.

Celkový pokles populace se projevil ve všech okresech kraje, nejvíce obyvatel ztratil jihlavský okres (-626). Počet obyvatel nejméně poklesl v okrese Havlíčkův Brod (-295). Ve všech okresech obyvatel ubylo jak vlivem záporného migračního salda, tak záporného přirozeného přírůstku.

V průběhu prvních tří měsíců roku 2024 se v Kraji Vysočina živě narodilo 1 030 dětí, zhruba o 40 méně než ve stejném období předchozího roku. V lednu až březnu 2024 na Vysočině zemřelo 1 416 osob, tedy bezmála o 100 méně než v 1. čtvrtletí roku 2023. Počet zemřelých převýšil počet narozených ve všech okresech kraje, nejvýrazněji na Havlíčkovobrodsku (přirozený úbytek o 97 obyvatel). Nejmírnější byl pokles počtu obyvatel přirozenou měnou v okrese Jihlava (-51 osob).

O úbytek obyvatel stěhováním se na Vysočině zasloužila především zahraniční migrace, která v prvních třech měsících roku 2024 vykázala záporné saldo ve výši 1 548 osob. Z velké části šlo o osoby, kterým na konci března skončila platnost dočasné ochrany a nepožádaly si o její prodloužení. Migrační saldo se zbývajícími kraji České republiky bylo sice také záporné, ale podstatně nižší (-132 osob).

Celkový pokles počtu obyvatel byl v lednu až březnu 2024 zaznamenán ve všech regionech České republiky. Počet obyvatel České republiky se snížil o více než 41 tisíc osob, úbytek se tentokrát koncentroval vedle Prahy do krajů Jihomoravského, Moravskoslezského a Plzeňského, ve kterých dohromady ubylo přes 18 tisíc obyvatel. Mezi regiony, kde došlo k nejmenšímu úbytku obyvatel, patří Zlínský (-1 809) a Olomoucký kraj (-1 816 osob). V přepočtu na tisíc obyvatel středního stavu nejvíce obyvatel ztratily kraje Karlovarský (-30,3) a Plzeňský (-27,5), méně než deset osob na tisíc obyvatel ztratil pouze Středočeský kraj.

V lednu až březnu 2024 bylo v Kraji Vysočina podle předběžných údajů uzavřeno 117 manželství, více než o desetinu méně než v předchozím roce.

KOMENTÁŘ

Počet obyvatel v Kraji Vysočina a jeho okresech v 1. čtvrtletí 2024

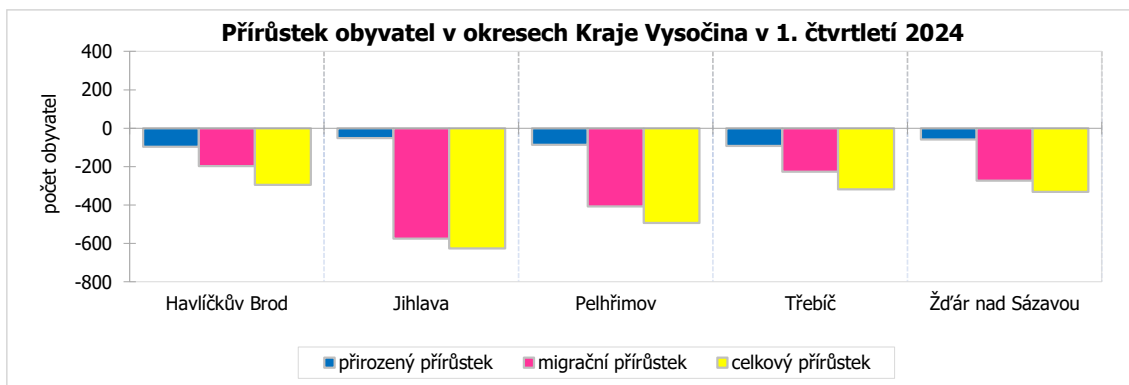
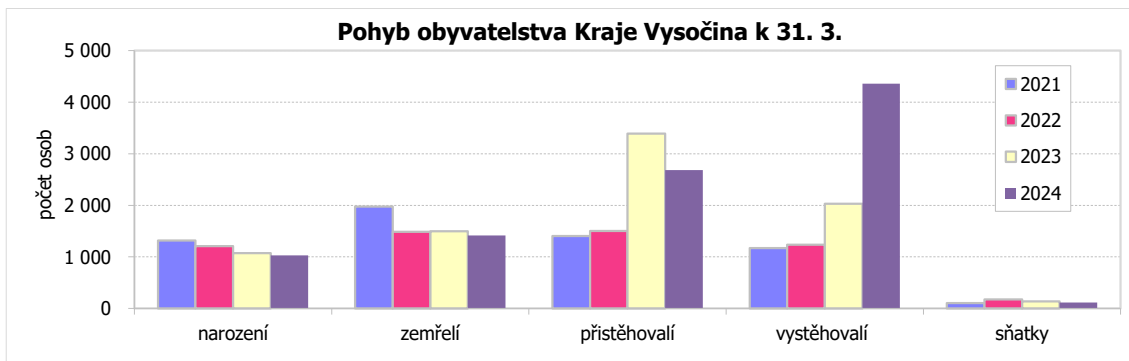
(předběžné výsledky)

	Stav na počátku období 1. ledna 2024			Stav ke konci období 31. března 2024			Rozdíl přírůstek (úbytek) obyvatel od počátku roku		
	celkem	muži	ženy	celkem	muži	ženy	celkem	muži	ženy
Vysočina	517 960	257 012	260 948	515 894	256 327	259 567	-2 066	-685	-1 381
v tom okresy									
Havlíčkův Brod	95 858	47 538	48 320	95 563	47 448	48 115	-295	-90	-205
Jihlava	117 728	58 232	59 496	117 102	58 030	59 072	-626	-202	-424
Pelhřimov	74 575	36 997	37 578	74 081	36 810	37 271	-494	-187	-307
Třebíč	110 503	54 920	55 583	110 184	54 816	55 368	-319	-104	-215
Žďár nad Sázavou	119 296	59 325	59 971	118 964	59 223	59 741	-332	-102	-230

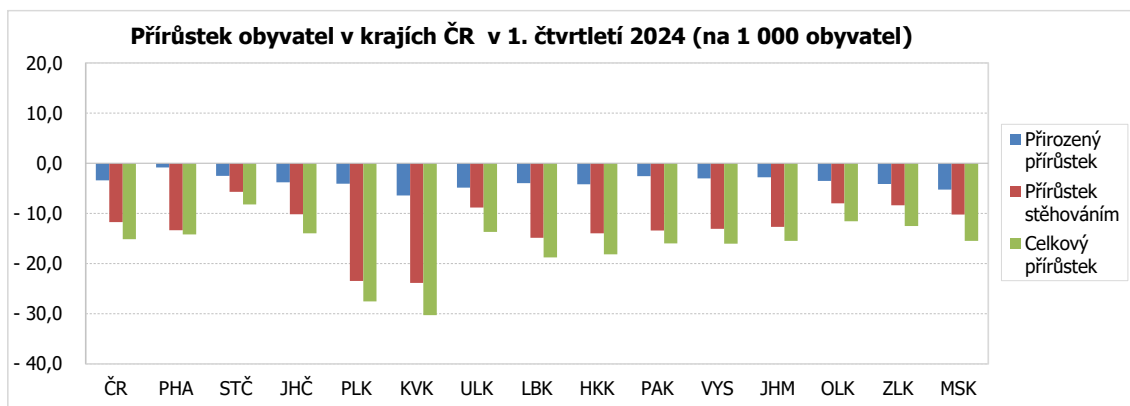
Pohyb obyvatel v Kraji Vysočina a jeho okresech v 1. čtvrtletí 2024

(předběžné výsledky)

	Sňatky	Živě narození	Zemřelí		Přirozený přírůstek	Přistě- hovalí	Vystě- hovalí	Přírůstek stěho- váním	Celkový přírůstek
			celkem	do 1 roku					
Vysočina	117	1 030	1 416	4	-386	2 682	4 362	-1 680	-2 066
v tom okresy									
Havlíčkův Brod	23	186	283	1	-97	573	771	-198	-295
Jihlava	22	225	276	-	-51	1 014	1 589	-575	-626
Pelhřimov	19	141	227	-	-86	570	978	-408	-494
Třebíč	30	212	305	1	-93	505	731	-226	-319
Žďár nad Sázavou	23	266	325	2	-59	614	887	-273	-332



KOMENTÁŘ



Poznámka:

Veškeré údaje se týkají občanů České republiky a cizinců s trvalým pobytem v České republice, občanů třetích zemí s přechodným pobytem na území České republiky na základě dlouhodobého víza (nad 90 dnů) nebo povolení k dlouhodobému pobytu, občanů zemí EU, Norska, Švýcarska, Islandu, Lichtenštejnska a jejich rodinných příslušníků s hlášeným přechodným pobytem na území České republiky a cizinců s platným azylem v České republice. Od roku 2022 jsou do obyvatelstva zahrnovány osoby s udělenou dočasnou ochranou v České republice s obvyklým pobytem v ČR. Údaje zohledňují rovněž události (sňatky, narození a úmrtí) českých občanů s trvalým pobytem na území ČR, které nastaly v cizině a byly zaregistrovány zvláštní matrikou v Brně.

Veškeré údaje za rok 2023 jsou předběžné.

Kontakt:

Ing. Vlastislav Valda
Krajská správa ČSÚ v Jihlavě
T: 567 109 062
E: vlastislav.valda@csu.gov.cz

Více informací:

[Veřejná databáze ČSÚ - obyvatelstvo](#)