

KOMENTÁŘ

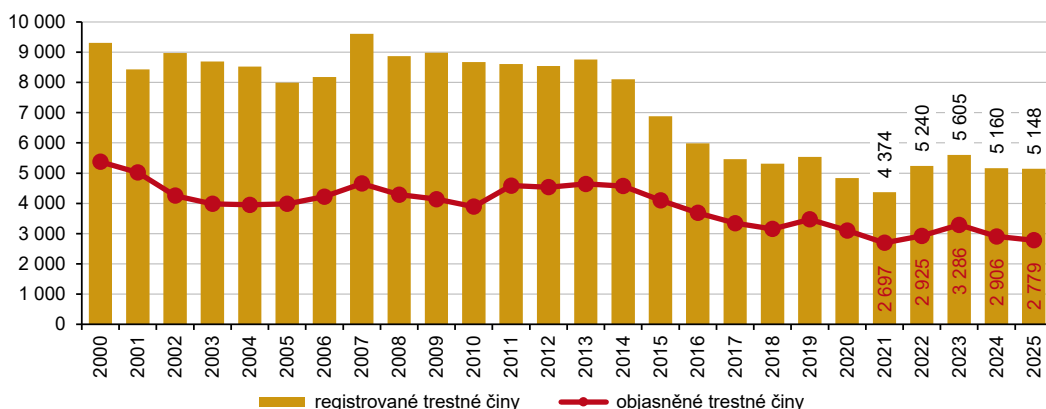
27. května 2026

Kriminalita na Vysočině v roce 2025

V roce 2025 bylo na Vysočině registrováno 5 148 trestných činů, o 12 případů méně než v předchozím roce. V mezikrajském srovnání patří kriminalita v našem kraji dlouhodobě k nejnižším. V rámci kraje bylo nejvíce trestných činů registrováno v okrese Jihlava, nejvyšší kriminalitu vykazuje tento okres i po přepočtu na počet obyvatel. Objasnit se na Vysočině podařilo 2 779 trestných činů (54 %, meziročně o 2,3 p. b. méně).

Kriminalita v Kraji Vysočina patří dlouhodobě k nejnižším v Česku. V uplynulém roce bylo zjištěno 5 148 trestných činů, přibližně stejný počet případů jako v předešlém roce (-0,2 %). Křivka objasněnosti trestných činů sleduje v posledním desetiletí křivku celkově registrovaných trestných činů. Absolutní počet registrovaných i objasněných trestných činů posledního desetiletí se až na roky 2019 a předposlední tři roky návratu na předcovidovou úroveň pravidelně snižuje.

Graf 1 Kriminalita celková v Kraji Vysočina



Zdroj: Policejní prezidium ČR

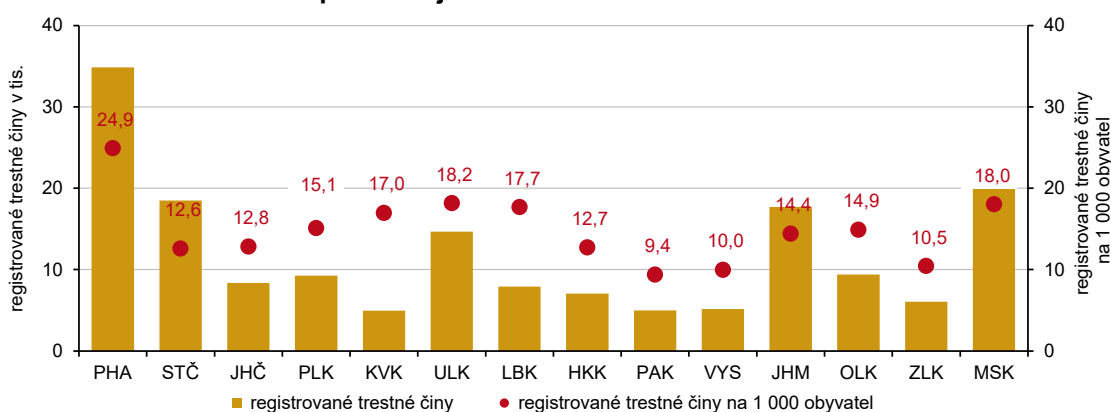
Relativní objasněnost vykazuje z dlouhodobého hlediska rostoucí úspěšnost při řešení trestných činů. Zatímco po přelomu tisíciletí se objasněnost trestných činů pohybovala pod hranicí 50 %, od roku 2015 až na rok 2022 dosahuje hranice 60 % a více (největší objasněnost v roce 2020 – 64,2 %). V roce 2022 bylo objasněno sice o 228 případů více než v roce předchozím, procentuální podíl objasněných skutků se však meziročně snížil o 5,9 p. b. na 55,8 %. V roce 2023 se objasněnost opět přiblížila 60% hranici, dosáhla hodnoty 58,6 %, v roce 2024 klesla na 56,3 %. V roce 2025 bylo objasněno 2 779 případů, což znamená objasněnost 54 %.

Dále bylo podle údajů Policejního prezidia ČR na Vysočině v roce 2025 objasněno 524 činů dodatečně (za dodatečně objasněné jsou považovány skutky, u kterých je datum zahájení trestního řízení před 1. 1. předmětného roku a datum objasnění v období od 1. 1. předmětného roku).

KOMENTÁŘ

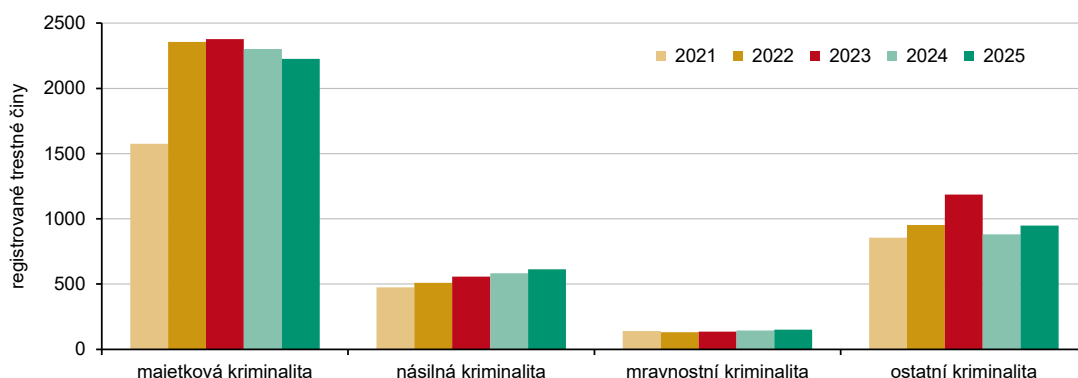
V mezikrajském srovnání patří kriminalita v našem kraji dlouhodobě k nejnižším v Česku, a to jak v absolutním počtu registrovaných trestných činů, tak i po přepočtu na počet obyvatel (použit střední stav obyvatelstva). Z celkového počtu trestných činů registrovaných v Česku připadají na Kraj Vysočina pouze 3 % trestných činů. Na 1 000 obyvatel u nás připadalo loni 10 trestných činů, v Česku to bylo 15,6 případů. Mezi kraji s nejvyšším počtem trestných činů na 1 000 obyvatel figuruje Praha, kraj Ústecký a Moravskoslezský, nejnižší hodnota je vykazována v kraji Pardubickém.

Graf 2 Kriminalita celková podle krajů v roce 2025



Z hlediska klasifikace trestných činů patřila většina registrovaných trestných činů mezi obecné trestné činy. Obecných trestných činů bylo v roce 2025 registrováno 3 938, což činí 76,5 % registrovaných trestných činů v kraji. V rámci hospodářské kriminality, zahrnující především činy v obchodních a finančních vztazích, bylo registrováno 434 trestných činů, což představuje 8,4 % z celkově registrovaných trestných činů. Jeden z trestných činů byl klasifikován jako podpora a propagace terorismu a řadí se do skupiny činů vojenských a protiústavních. Celkem 775 (15,1 %) trestných činů spadalo do oblasti tzv. zbývající kriminality.

Graf 3 Obecná kriminalita v Kraji Vysočina



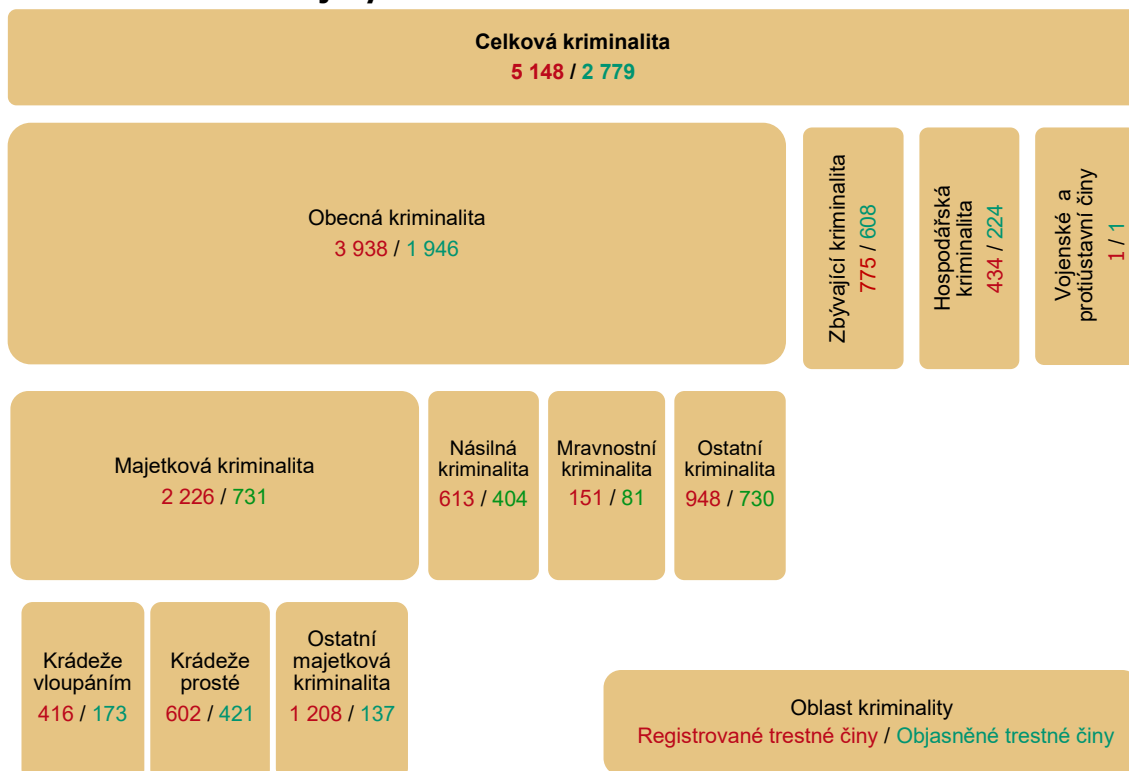
V rámci obecné kriminality v posledních letech sledujeme pokles trestných činů majetkových a rostoucí trend u trestných činů násilných a mravnostních. V roce 2025 bylo registrováno 2 226

KOMENTÁŘ

(meziročně -3,3 %) trestných činů majetkových, z nichž bylo 416 krádeží vloupáním (nejčastěji krádeže vloupáním do ostatních objektů, do rodinných domků, do motorových vozidel atd.) a 602 krádeží prostých (například krádeže v obchodech, motorových vozidel, silničních kol, krádeže kapesní atd.). Krádeží vloupáním bylo meziročně méně o 18,9 %, krádeží prostých bylo spácháno o 10 % méně.

Dále bylo v rámci obecné kriminality zaregistrováno 613 trestných činů násilných (zahrnujících například vraždy, úmyslné ublížení na zdraví, nebezpečné vyhrožování), 151 trestných činů mravnostních (například znásilnění, pohlavní zneužití, dětská pornografie) a 948 trestných činů ostatních (nejčastěji maření výkonu úředního rozhodnutí, nedovolená výroba a jiné nakládání s omamnými a psychotropními látkami a jedy pro jiného, poškození cizí věci atd.). Počet trestných činů těchto tří skupin meziročně vzrostl (násilné +5,1 %, mravnostní +4,1 % a ostatní +7,6 %).

Graf 4 Kriminalita v Kraji Vysočina v roce 2025



Zdroj: Policejní prezidium ČR

Z vybraných trestných činů bylo na Vysočině v roce 2025 pachatelé spácháno 32 loupeží (meziročně +12 případů), po pěti letech jejich počet opět přesáhl 30 případů. Pachatelé se také 65krát vloupali do bytů a rodinných domů, tento počet o pouhý 1 případ přesáhl historické minimum z roku 2023, ale oproti roku 2024 byl nižší o 18 případů. Trestný čin znásilnění byl v roce 2025 nahlášen 25krát, což znamená o 11 případů méně než v předchozím roce. Kraj

KOMENTÁŘ

Vysočina patří dlouhodobě mezi kraje s nejnižším počtem nahlášených znásilnění v rámci celého Česka, jejich počet v roce 2025 byl zcela nejnižší.

Počet vražd měl v posledních letech kolísavý trend. V roce 2025 byly na Vysočině evidovány 4 vraždy, meziročně minus 5 obětí (-55,6 %). Rok 2024 s 9 vraždami však v časové řadě vyčníval, tolik vražd neřešili kriminalisté na Vysočině od roku 2013, kdy se oběti vrahů stalo 11 osob. Objasnit se v roce 2025 podařilo všechny vraždy daného roku, a ještě dvě vraždy z předchozích období dodatečně. Nejvíce vražd bylo spácháno v kraji Jihomoravském (27), v Praze (23) a ve Středočeském kraji (22).

Tab. 1 Trestné činy v Kraji Vysočina

Zdroj: Policejní prezidium ČR

	2000	2005	2010	2015	2020	2021	2022	2023	2024	2025
Registrované trestné činy	9 314	7 993	8 678	6 880	4 835	4 374	5 240	5 605	5 160	5 148
z toho:										
hospodářská kriminalita	1 018	1 167	924	1 025	624	425	409	434	403	434
obecná kriminalita	7 405	6 129	6 617	4 625	3 264	3 045	3 950	4 258	3 911	3 938
z toho:										
loupeže	42	76	89	27	30	27	29	21	20	32
vloupání do bytů a rodinných domů	189	197	334	225	101	87	91	64	83	65
znásilnění	19	13	25	14	25	19	27	23	36	25
vraždy	6	13	8	4	5	6	5	5	9	4
Objasněné trestné činy	5 374	3 985	3 890	4 103	3 103	2 697	2 925	3 286	2 906	2 779
z toho:										
hospodářská kriminalita	977	832	397	648	353	209	183	252	232	224
obecná kriminalita	3 526	2 486	2 463	2 333	1 919	1 722	1 986	2 277	1 975	1 946
z toho:										
loupeže	25	42	56	20	26	20	27	20	10	25
vloupání do bytů a rodinných domů	67	45	64	69	40	37	29	14	31	27
znásilnění	19	10	21	10	20	12	15	17	20	12
vraždy	4	12	8	3	4	6	4	4	7	4

V okresech Jihlava a Havlíčkův Brod se meziročně počet registrovaných trestných činů snížil, na Jihlavsku výrazněji o 8,4 %, na Havlíčkobrodsku jen o 1,4 %. V ostatních okresech byl zaznamenány meziroční přírůstky. Nejvíce trestných činů bylo registrováno v okrese Jihlava (1 501 trestných činů) a nejméně v okrese Pelhřimov (746 trestných činů). V přepočtu registrovaných trestných činů na 1 000 obyvatel (použit střední stav obyvatelstva) zůstal okresem s nejvíce trestnými činy okres Jihlava (12,8 trestných činů na 1 000 obyvatel), zatímco okresem s nejmenším počtem trestných činů po přepočtu je Žďár nad Sázavou (7,6 trestných činů na 1 000 obyvatel).

Co se týká vybraných trestných činů, tak 3 vraždy byly spáchány na Jihlavsku, k jedné došlo v okrese Pelhřimov. Všechny čtyři vraždy byly objasněny. V počtu znásilnění na tom byl nejhůře okres Jihlava (8 případů; +14,3 %). V tomto okrese se odehrála třetina všech znásilnění v kraji. Na Havlíčkobrodsku, které vyšlo ze statistiky znásilnění nejhůře v roce 2024, bylo v roce 2025

KOMENTÁŘ

nahlášeno 5 případů, meziročně o 8 případů méně. K loupežím a k vloupání do bytů a rodinných domů došlo nejčastěji na Jihlavsku a také Havlíčkovobrodsku.

Tab. 2 Registrované trestné činy v roce 2025 podle krajů

Zdroj: Policejní prezidium ČR

	Registrované trestné činy							Kriminalita celková - registrované trestné činy na 1 000 obyvatel středního stavu
	Kriminalita celková	Kriminalita hospo- dářská	Kriminalita obecná	Loupeže	Vloupání do bytů a rodinných domů	Znásilnění	Vraždy	
Česko	170 051	12 302	137 813	1 346	3 142	1 086	156	15,6
Praha	34 853	2 648	30 003	204	695	210	23	24,9
Středočeský	18 496	1 028	14 795	98	414	119	22	12,6
Jihočeský	8 366	653	6 366	63	81	63	4	12,8
Plzeňský	9 244	601	7 283	76	194	52	9	15,1
Karlovarský	4 955	349	3 892	48	104	42	4	17,0
Ústecký	14 651	1 071	11 670	229	269	133	10	18,2
Liberecký	7 924	554	6 367	56	130	74	6	17,7
Královéhradecký	7 057	587	5 531	52	137	45	8	12,7
Pardubický	4 976	416	3 789	25	60	42	5	9,4
Vysočina	5 148	434	3 938	32	65	25	4	10,0
v tom okresy:								
Havlíčkův Brod	949	67	757	10	14	5	-	9,9
Jihlava	1 501	144	1 178	15	16	8	3	12,8
Pelhřimov	746	68	536	-	9	3	1	10,1
Třebíč	1 051	108	783	3	16	3	-	9,5
Žďár nad Sázavou	901	47	684	4	10	6	-	7,6
Jihomoravský	17 708	1 175	14 712	139	353	110	27	14,4
Olomoucký	9 389	1 094	6 977	70	142	34	15	14,9
Zlínský	6 037	347	4 759	34	65	29	7	10,5
Moravskoslezský	21 247	1 345	17 731	220	433	108	12	18,0

Kontakt:

Ing. Štěpánka Vampolová

Oddělení informačních služeb, Krajská správa ČSÚ v Jihlavě

E-mail: stepanka.vampolova@csu.gov.cz

Tel.: 567 109 080

Podrobné informace:

[Policie ČR_ Statistické přehledy kriminality](#)