

KOMENTÁŘ

17. října 2019

Odhady sklizní na Vysočině - září 2019

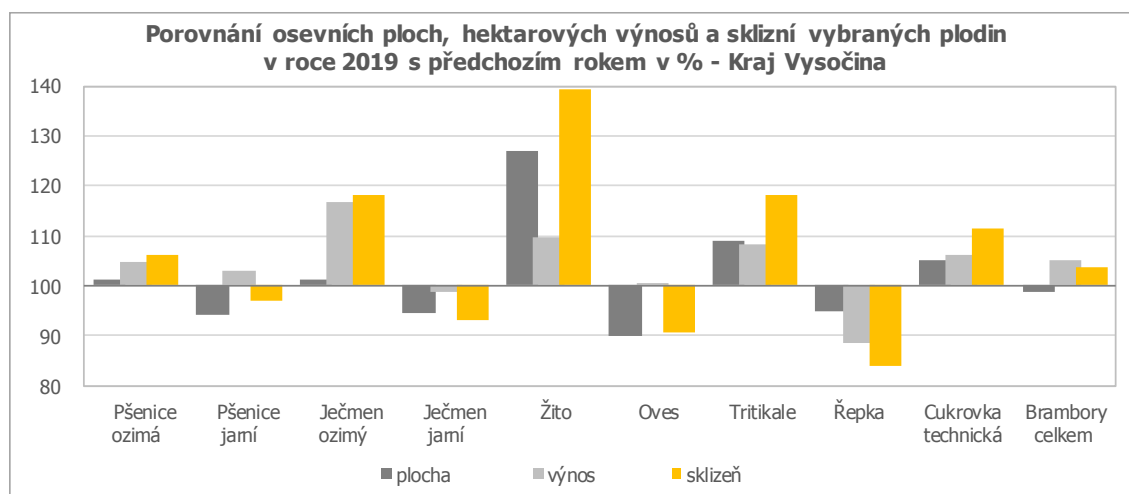
V polovině září byl proveden poslední letošní odhad sklizně vybraných zemědělských plodin a výsledky potvrzují vyšší sklizeň u většiny hlavních zemědělských plodin.

Sklizeň **obilovin** by se měla přiblížit hranici 728 tis. tun při průměrném výnosu 5,48 t/ha. Proti skutečnosti roku 2018 to znamená zvýšení hektarového výnosu o více než dva a půl metráku a celkové produkce o 30 tis. tun. Z dlouhodobého pohledu se jedná o nadprůměrnou sklizeň. Na dosaženém výsledku se nejvíce podílí ozimá pšenice, která je pěstována na největší ploše při předpokládaném výnosu 5,85 t/ha. Nižší výnos než loni je očekáván pouze u ječmene jarního.

Kraj Vysočina je v rámci republiky nejvýznamnějším producentem **brambor**. Jejich sklizeň dosáhne výše 206 tis. tun při průměrném výnosu 26,67 t/ha. Celková sklizeň brambor je o 3,6 % vyšší než v loňském roce a Vysočina se podílí 34 % na produkci této komodity v celé České republice.

Proti předchozímu roku je nižší produkce **řepky**, její plocha se zmenšila o 2 262 hektarů (5,3 %) a hektarový výnos ve výši 3,10 t/ha byl o 11,6 % pod úrovní loňského roku. Podle odhadů je sklizeno 126 tis. tun této plodiny, což je o jednu šestinu méně než v minulém roce. Z dlouhodobého pohledu od roku 2000 se u této plodiny jedná o sedmý nejvyšší výnos a sedmou nejvyšší sklizeň.

V letošním roce je očekávaná vyšší produkce **pícnin**. Sklizeň kukuřice na zeleno a siláž bude o 134 tis. tun vyšší než v minulém roce. Při předpokládaném hektarovém výnosu na úrovni necelých 33,58 tun se letos sklídí přes 1 263 tis. tun zelené hmoty.



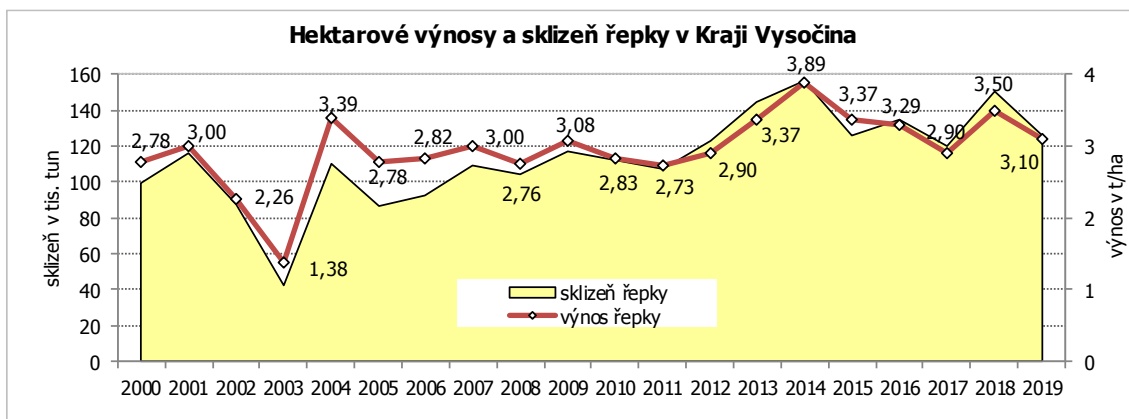
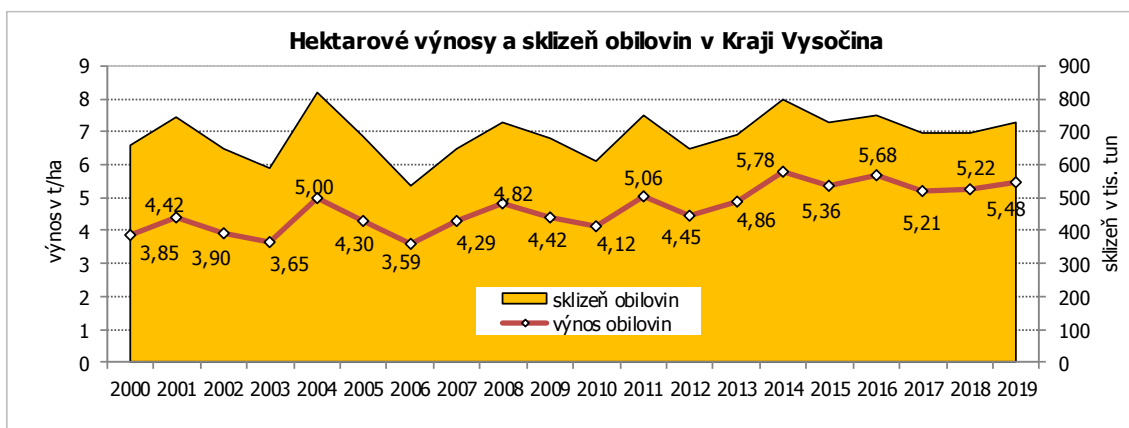
KOMENTÁŘ

Porovnání výnosů a sklizní vybraných zemědělských plodin v Kraji Vysočina

podle stavu k 15. září 2019

Plodina	Osevní plocha (ha) □		Výnos (t/ha) □				Sklizeň (t) □			
	2018	2019	sklizeň 2018	odhad září 2019	rozdíl (t)	index (%)	sklizeň 2018	odhad září 2019	rozdíl (t)	index (%)
Obiloviny celkem	132 361	132 679	5,22	5,48	0,26	104,9	697 544	727 554	30 010	104,3
Pšenice celkem	74 296	75 022	5,53	5,79	0,26	104,8	410 917	434 682	23 764	105,8
Pšenice ozimá	71 742	72 618	5,58	5,85	0,26	104,7	400 576	424 670	24 094	106,0
Pšenice jarní	2 554	2 404	4,05	4,16	0,12	102,8	10 341	10 012	-329	96,8
Žito	4 301	5 467	4,87	5,34	0,47	109,7	20 931	29 193	8 262	139,5
Ječmen celkem	42 611	41 063	4,99	5,19	0,20	104,0	212 559	213 063	503	100,2
Ječmen ozimý	12 468	12 634	4,88	5,69	0,82	116,7	60 806	71 921	11 115	118,3
Ječmen jarní	30 143	28 429	5,03	4,96	-0,07	98,6	151 753	141 141	-10 612	93,0
Oves	5 648	5 084	3,65	3,67	0,02	100,6	20 612	18 667	-1 945	90,6
Třitikale	4 474	4 876	4,52	4,90	0,38	108,3	20 224	23 869	3 645	118,0
Kukuřice na zrno ^{*)}	1 031	1 167	6,47	6,92	0,45	106,9	11 292	8 082	-3 211	71,6
Brambory celkem	7 830	7 721	25,40	26,67	1,27	105,0	198 870	205 946	7 077	103,6
Cukrovka technická	210	220	56,31	59,69	3,38	106,0	11 800	13 146	1 346	111,4
Řepka	43 032	40 770	3,50	3,10	-0,41	88,4	150 663	126 219	-24 444	83,8
Kukuřice na zeleno a siláž ^{*)}	38 357	37 625	29,99	33,58	3,59	112,0	1 128 982	1 263 389	134 408	111,9

^{*)} plocha sklizně



KOMENTÁŘ

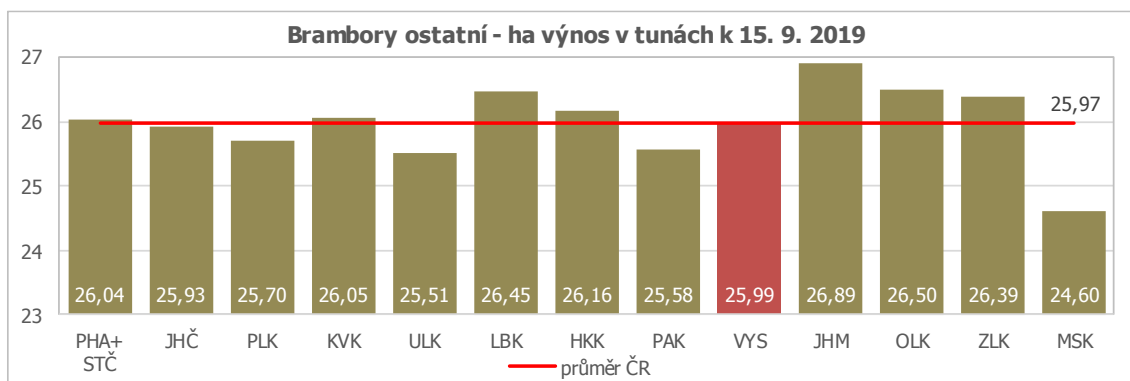
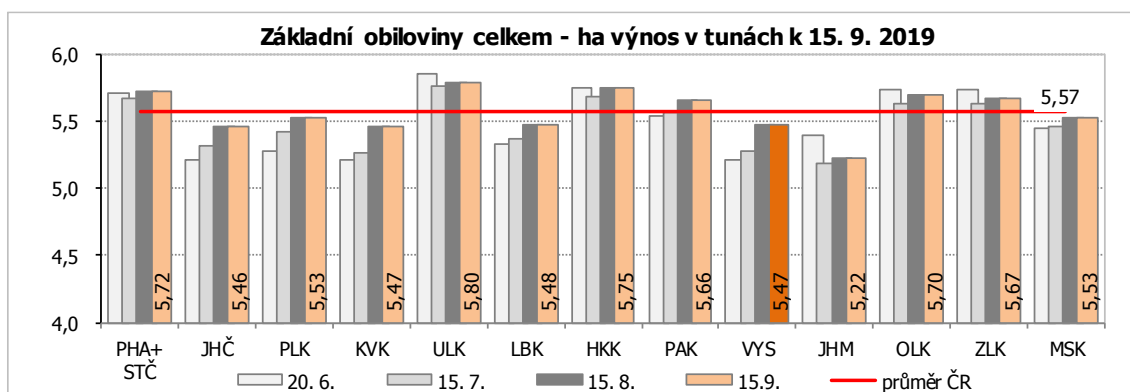
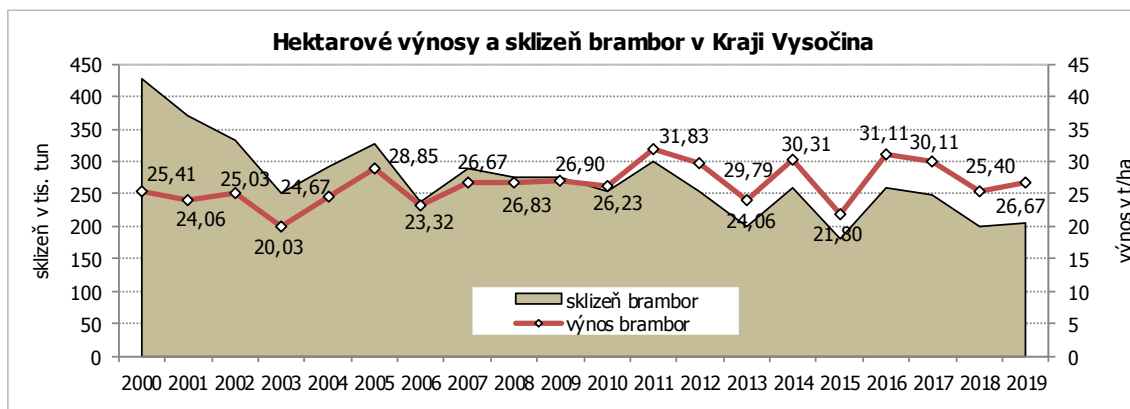
Odhad sklizně zemědělských plodin v Kraji Vysočina

podle stavu k 15. září 2019

Plodina	Osevní plocha v ha Počet stromů v ks	Výnos v t/ha v kg/strom	Sklizeň v tunách	Podíl na sklizi v ČR v %
Obiloviny celkem	132 679	5,48	727 554	10
Základní obiloviny	131 512	5,47	719 473	10
Pšenice celkem	75 022	5,79	434 682	9
Pšenice ozimá	72 618	5,85	424 670	9
Pšenice jarní	2 404	4,16	10 012	1
Žito	5 467	5,34	29 193	18
Ječmen celkem	41 063	5,19	213 063	12
Ječmen ozimý	12 634	5,69	71 921	11
Ječmen jarní	28 429	4,96	141 141	13
Oves	5 084	3,67	18 667	13
Tritikale	4 876	4,90	23 869	12
Kukuřice na zrno*)	1 167	6,92	8 082	24
Brambory celkem (vč. raných)	7 721	26,67	205 946	34
Brambory ostatní	5 660	28,36	160 501	31
Brambory sadbové	2 053	22,04	45 259	73
Cukrovka technická	220	59,69	13 146	0
Řepka	40 770	3,10	126 219	11
Slunečnice na semeno	27	2,38	64	0
Soja	147	2,11	310	1
Mák	5 644	0,74	4 155	17
Hořčice na semeno	523	0,83	434	4
Len na semeno	70	1,10	77	6
Kukuřice na zeleno a siláž*)	37 625	33,58	1 263 389	16
Jetel červený	15 036	6,11	91 920	26
Vojtěška	6 042	5,87	35 475	8
Mrkev	6	28,50	176	1
Květák a brokolice	0	16,33	1	0
Zelí	4	23,96	89	0
Okurky salátové	-	-	-	x
Rajčata	1	17,29	10	0
Cibule	2	21,57	47	0
Chmelnice plodící	-	-	-	x
Vinice plodící	5	5,25	27	0
Jablka	55 463	8,10	449	0
Hrušky	2 278	4,41	10	0
Švestky pravé a pološvestky	19 348	6,85	132	2
Vlašské ořechy	1 136	4,74	5	4

*) plocha sklizně

KOMENTÁŘ



Kontakt:

Ing. Miloslav Witz

Oddělení informačních služeb, Krajská správa ČSÚ v Jihlavě

E-mail: miloslav.witz@czso.cz

Tel.: 567 109 081