

První čtvrtletí 2026: počet obyvatel kraje se opět výrazně snížil

12. června 2026

Ke konci března 2026 žilo v Kraji Vysočina podle předběžných výsledků 514 879 obyvatel, což bylo oproti stavu na začátku roku o 1 074 osob méně (v mezikrajském srovnání pátý nejnižší úbytek). Počet mužů se v kraji snížil o 312, žen ubylo 762. Za celkovým populačním úbytkem stojí především úbytek obyvatel přirozenou měnou, záporné ale bylo i migrační saldo. Do kraje se přistěhovalo 2 540 osob, vystěhovalých bylo 2 990. Živě se v kraji v prvních třech měsících roku 2026 narodilo 845 dětí, z toho 45,7 % mimo manželství (o 1,3 procentního bodu méně než ve stejném období předchozího roku). V prvním čtvrtletí 2026 zemřelo v kraji 1 469 osob, přirozenou měnou tak ubylo 624 obyvatel.

Celkový úbytek populace se projevil ve všech okresech kraje. Nejvíce obyvatel ztratil jihlavský okres (-432). Téměř ve všech okresech kraje se počet obyvatel snížil jak vlivem záporného migračního salda, tak v důsledku přirozeného úbytku. Jedinou výjimkou byl okres Havlíčkův Brod, kde mírně převažovali přistěhovalí nad vystěhovalými.

V průběhu prvních tří měsíců roku 2026 se v Kraji Vysočina živě narodilo pouze 845 dětí, což je zhruba o 100 méně než v prvním čtvrtletí předchozího roku. Mezi narozenými dětmi zpravidla mírně převažují chlapi, tentokrát se na Vysočině narodilo 439 chlapců a 406 děvčat. V lednu až březnu 2026 na Vysočině zemřelo 1 469 osob, tedy zhruba stejně jako v prvním čtvrtletí roku 2025. Počet zemřelých převýšil počet narozených ve všech okresech kraje, nejvýrazněji na Žďársku (přirozený úbytek -139 obyvatel), nejnižší byl na Pelhřimovsku (-111 osob).

O úbytek obyvatel stěhováním se na Vysočině tentokrát zasloužila zahraniční migrace, která v lednu až březnu 2026 vykazovala záporné saldo ve výši 545 osob, které nedokázalo zvrátit mírně kladné migrační saldo s ostatními kraji České republiky (+95 osob). Z jednotlivých okresů kraje zaznamenalo mírně kladné migrační saldo pouze Havlíčkovobrodsko (+28 osob), naproti tomu okres Jihlava migrací ztratil více než 300 osob.

Celkový pokles počtu obyvatel byl v lednu až březnu 2026 zaznamenán ve všech regionech republiky. Počet obyvatel České republiky se snížil o 196,8 tisíce osob. Nejvýrazněji poklesla populace Jihomoravského kraje – absolutně více než o 3,1 tisíce osob, v přepočtu na tisíc obyvatel středního stavu ale nejvíce ztratil Plzeňský kraj (-13,9). V absolutním vyjádření nejméně obyvatel ubylo v Karlovarském kraje (méně než 800 osob), v přepočtu na tisíc obyvatel byl pokles nejmírnější v Středočeském kraji (-3,2).

V lednu až březnu 2026 bylo v Kraji Vysočina podle předběžných údajů uzavřeno 99 manželství, tj. zhruba o dvacet méně než v prvním čtvrtletí roku 2025.

Poznámka:

Veškeré údaje se týkají občanů České republiky a cizinců s trvalým pobytem v České republice, občanů třetích zemí s přechodným pobytem na území České republiky na základě dlouhodobého víza (nad 90 dnů) nebo povolení k dlouhodobému pobytu, občanů zemí EU, Norska, Švýcarska, Islandu, Lichtenštejnska a jejich rodinných příslušníků s hlášeným přechodným pobytem na území České republiky a cizinců s platným azylem v České republice. Od roku 2022 jsou do obyvatelstva zahrnovány osoby s udělenou dočasnou ochranou v České republice s obvyklým pobytem v ČR. Údaje zohledňují rovněž události (sňatky, narození a úmrtí) českých občanů s trvalým pobytem na území ČR, které nastaly v cizině a byly zaregistrovány zvláštní matrikou v Brně.

Veškeré údaje za rok 2025 jsou předběžné.

Tab. 1 Počet obyvatel v Kraji Vysočina a jeho okresech v 1. čtvrtletí 2026

(předběžné výsledky)

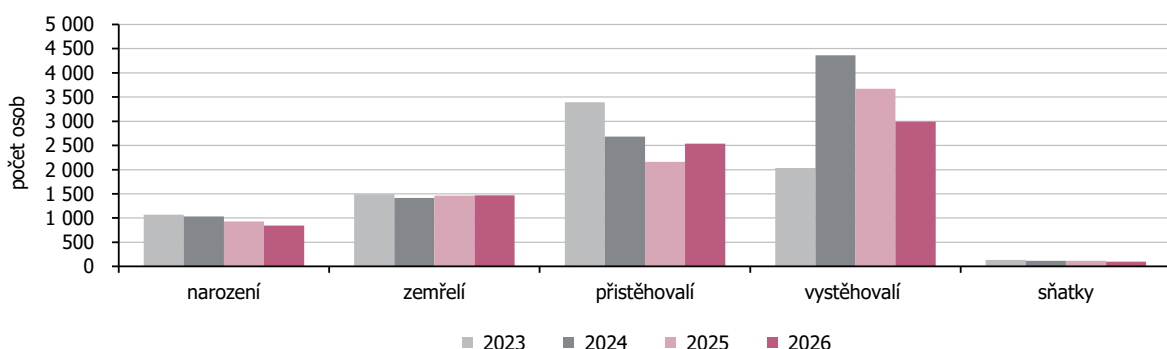
	Stav na počátku období 1. ledna 2026			Stav ke konci období 31. března 2026			Přírůstek (úbytek) obyvatel od počátku roku		
	celkem	muži	ženy	celkem	muži	ženy	celkem	muži	ženy
Kraj Vysočina	515 953	256 837	259 116	514 879	256 525	258 354	-1 074	-312	-762
v tom okresy									
Havlíčkův Brod	95 359	47 330	48 029	95 259	47 321	47 938	-100	-9	-91
Jihlava	117 418	58 533	58 885	116 986	58 358	58 628	-432	-175	-257
Pelhřimov	74 205	36 972	37 233	74 053	36 990	37 063	-152	18	-170
Třebíč	110 200	54 855	55 345	109 991	54 792	55 199	-209	-63	-146
Žďár nad Sázavou	118 771	59 147	59 624	118 590	59 064	59 526	-181	-83	-98

Tab. 2 Pohyb obyvatel v Kraji Vysočina a jeho okresech v 1. čtvrtletí 2026

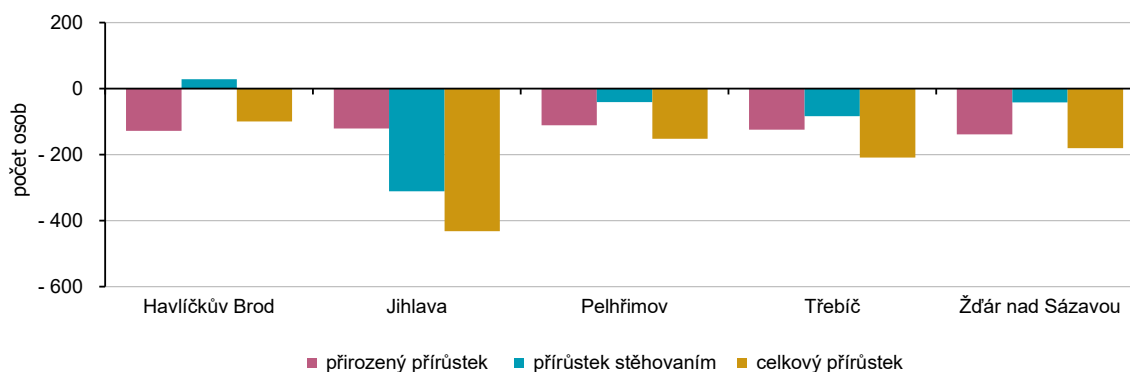
(předběžné výsledky)

	Sňatky	Živě narození	Zemřelí		Přirozený přírůstek	Přistě- hováí	Vystě- hováí	Přírůstek stěho- váním	Celkový přírůstek
			celkem	do 1 roku					
Kraj Vysočina	99	845	1 469	1	-624	2 540	2 990	-450	-1 074
v tom okresy									
Havlíčkův Brod	14	171	299	-	-128	585	557	28	-100
Jihlava	29	183	304	-	-121	796	1 107	-311	-432
Pelhřimov	14	121	232	-	-111	631	672	-41	-152
Třebíč	24	177	302	-	-125	515	599	-84	-209
Žďár nad Sázavou	18	193	332	1	-139	598	640	-42	-181

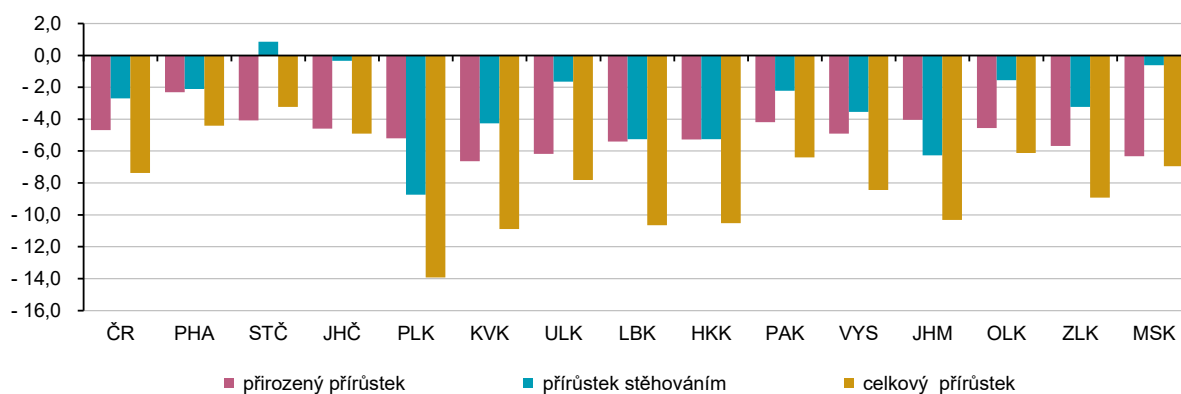
Graf 1 Pohyb obyvatel Kraje Vysočina k 31. 3.



Graf 2 Příklad obyvatel v okresech Kraje Vysočina v 1. čtvrtletí 2026



Graf 3 Příklad obyvatel v krajích Česka v 1. čtvrtletí 2026 (na 1 000 obyvatel)



Kontakt:

Ing. Vlastislav Valda
Krajská správa ČSÚ v Jihlavě
Tel.: 567 109 062
E-mail: vlastislav.valda@csu.gov.cz

Podrobné údaje:

[Pohyb obyvatelstva - 1. čtvrtletí 2026](#)