

## KOMENTÁŘ

20. října 2020

# Odhady výnosů a sklizní zemědělských plodin v Kraji Vysočina k 15. září 2020

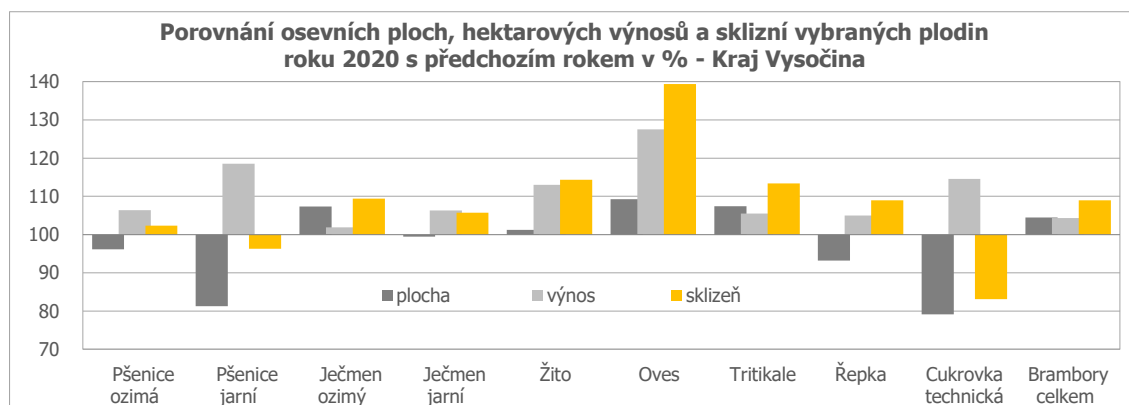
**V polovině září byl proveden odhad sklizně vybraných zemědělských plodin a výsledky potvrzují vyšší sklizeň téměř všech zemědělských plodin.**

Sklizeň **obilovin** by měla přesáhnout hranici 758 tis. tun při průměrném výnosu 5,80 t/ha. Proti skutečnosti roku 2019 to znamená zvýšení hektarového výnosu o téměř čtyřicet kilogramů a celkové produkce o 36 tis. tun. Z dlouhodobého pohledu se jedná o nadprůměrnou sklizeň. Na dosaženém výsledku se nejvíce podílí ozimá pšenice, která je pěstována na největší ploše při předpokládaném výnosu 6,21 t/ha. Nižší výnos než loni je očekáván pouze u jarní pšenice a kukuřice na zrno.

Kraj Vysočina je v rámci republiky nejvýznamnějším producentem **brambor**. Jejich sklizeň dosáhne výše 235 tis. tun při průměrném výnosu 29,10 t/ha. Celková sklizeň brambor je o 9 % vyšší než v loňském roce a Vysočina se podílí 34 % na produkci této komodity v celé České republice.

Proti předchozímu roku je vyšší i produkce **řepky**, její plocha se zmenšila o 2 786 hektarů a hektarový výnos ve výši 3,55 t/ha byl o půl tuny nad úroveň loňského roku. Podle odhadů je sklizeno 135 tis. tun této plodiny, což je o 8,9 % více než v minulém roce. Z dlouhodobého pohledu se u této plodiny jedná o druhý nejvyšší výnos a čtvrtou nejvyšší sklizeň. Úroda **máku** vzroste na 5 270 tun, což představuje téměř pětinu republikové produkce této plodiny (nejvíce ze všech krajů).

V letošním roce je očekávána vyšší produkce **pícnin**. Sklizeň kukuřice na zeleno a siláž bude o 96 tis. tun vyšší než v minulém roce. Při předpokládaném hektarovém výnosu na úrovni necelých 36,25 tun se letos sklídí 1 412 tis. tun zelené hmoty.



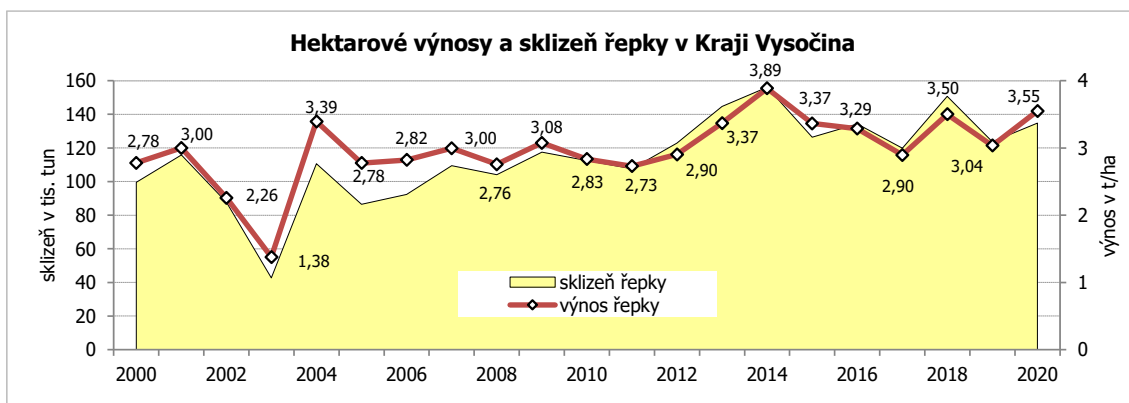
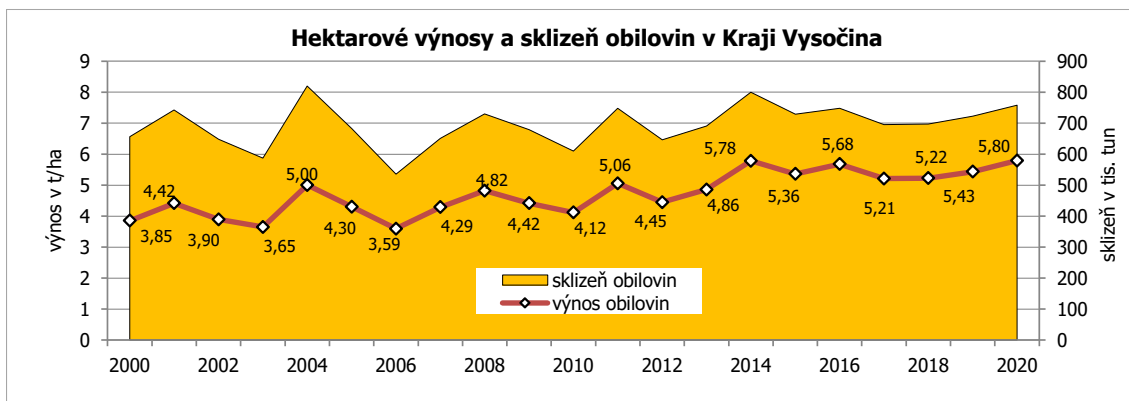
## KOMENTÁŘ

### Porovnání výnosů a sklizní vybraných zemědělských plodin v Kraji Vysočina

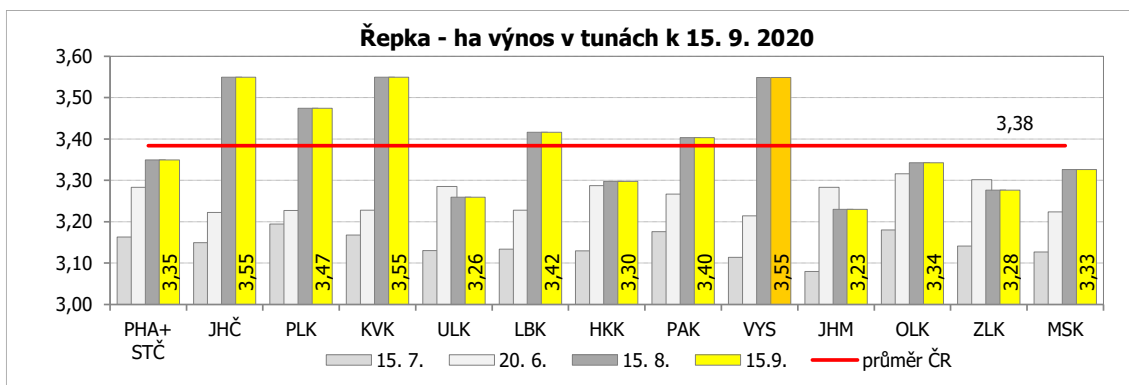
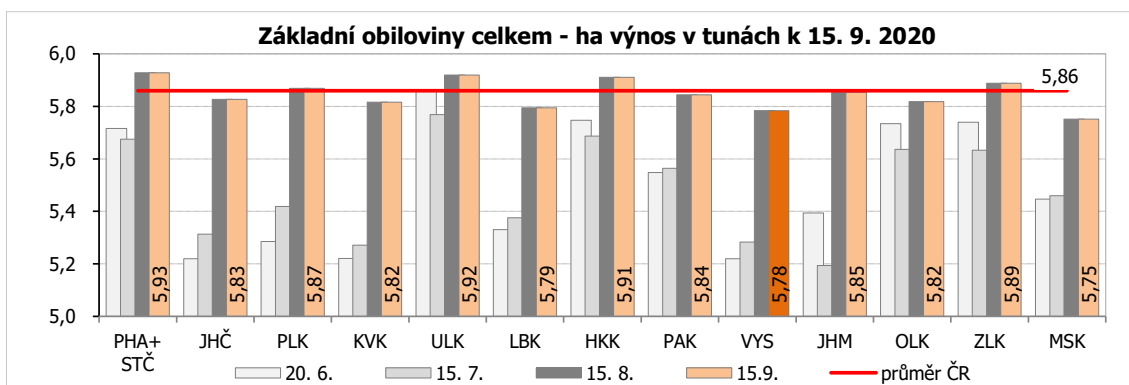
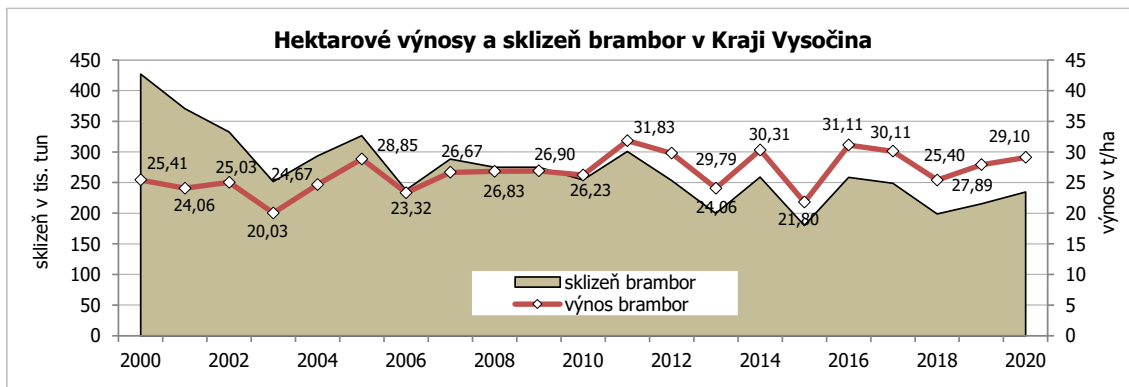
podle stavu k 15. září 2020

Plodina	Osevní plocha (ha)		Výnos (t/ha)				Sklizeň (t)			
	2019	2020	sklizeň 2019	odhad září 2020	rozdíl (t)	index (%)	sklizeň 2019	odhad září 2020	rozdíl (t)	index (%)
Obiloviny celkem	132 979	130 878	5,43	5,80	0,36	106,6	722 631	758 443	35 811	105,0
Pšenice ozimá	72 618	69 840	5,83	6,21	0,37	106,4	423 666	433 432	9 766	102,3
Pšenice jarní	2 404	1 953	3,60	4,27	0,67	118,5	8 655	8 332	-323	96,3
Pšenice celkem	75 022	71 793	5,76	6,15	0,39	106,8	432 321	434 682	2 361	100,5
Ječmen ozimý	12 634	13 564	5,81	5,92	0,11	101,9	73 360	80 232	6 872	109,4
Ječmen jarní	28 429	28 271	4,87	5,18	0,31	106,3	138 562	146 457	7 896	105,7
Ječmen celkem	41 063	41 835	5,16	5,42	0,26	105,0	211 922	226 690	14 768	107,0
Žito	5 467	5 534	5,28	5,96	0,69	113,0	28 862	33 009	4 147	114,4
Oves	5 084	5 556	3,24	4,14	0,89	127,5	16 491	22 984	6 493	139,4
Tritikale	4 876	5 239	4,91	5,18	0,27	105,5	23 925	27 122	3 197	113,4
Kukuřice na zrno <sup>*)</sup>	1 133	921	7,63	7,47	-0,17	97,8	8 646	6 874	-1 772	79,5
Řepka	40 770	37 984	3,04	3,55	0,51	116,9	123 739	134 791	11 053	108,9
Cukrovka technická	220	174	61,56	64,62	3,06	105,0	13 559	11 265	-2 294	83,1
Brambory celkem	7 721	8 065	27,89	29,10	1,21	104,3	215 377	234 670	19 293	109,0
Kukuřice na zeleno a siláž <sup>*)</sup>	37 660	38 953	34,96	36,25	1,29	103,7	1 316 610	1 411 939	95 329	107,2

<sup>\*)</sup> plocha sklizně



## KOMENTÁŘ



## KOMENTÁŘ

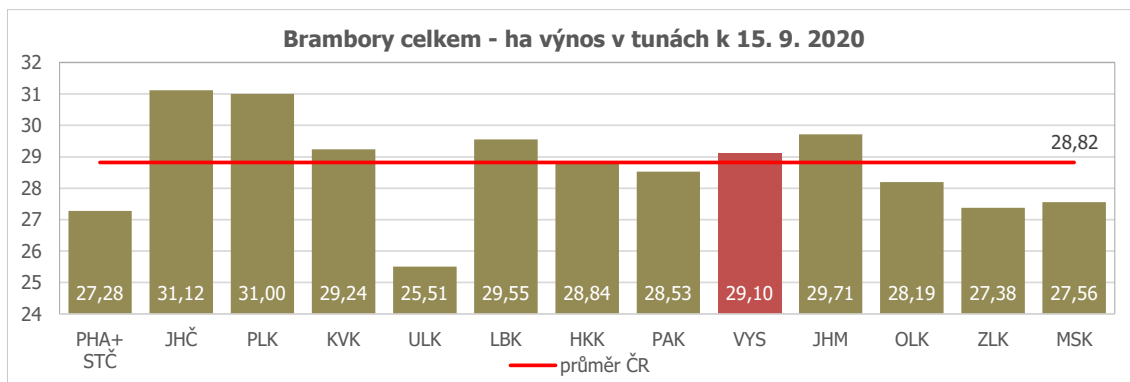
### Odhad sklizně zemědělských plodin v Kraji Vysočina

podle stavu k 15. září 2020

Plodina	Osevní plocha v ha Počet stromů v ks	Výnos v t/ha v kg/strom	Sklizeň v tunách	Podíl na sklizi v ČR v %
<b>Obiloviny celkem</b>	<b>130 878</b>	<b>5,80</b>	<b>758 443</b>	<b>9,5</b>
<b>Základní obiloviny</b>	<b>129 957</b>	<b>5,78</b>	<b>751 569</b>	<b>10,3</b>
Pšenice ozimá	69 840	6,21	433 432	9,0
Pšenice jarní	1 953	4,27	8 332	7,7
<b>Pšenice celkem</b>	<b>71 793</b>	<b>6,15</b>	<b>441 764</b>	<b>9,0</b>
Ječmen ozimý	13 564	5,92	80 232	11,5
Ječmen jarní	28 271	5,18	146 457	12,9
<b>Ječmen celkem</b>	<b>41 835</b>	<b>5,42</b>	<b>226 690</b>	<b>12,4</b>
Žito	5 534	5,96	33 009	18,2
Oves	5 556	4,14	22 984	12,3
Třitikale	5 239	5,18	27 122	12,4
Kukuřice na zrno <sup>*)</sup>	921	7,47	6 874	0,5
Hrách na zrno	3 275	2,56	8 399	9,4
Lupina na zrno	136	1,72	234	6,9
Bob na zrno	27	2,52	69	3,2
Brambory ostatní	5 955	30,94	184 257	31,3
Brambory sadbové	2 104	23,89	50 278	74,8
<b>Brambory celkem (vč. raných)</b>	<b>8 065</b>	<b>29,10</b>	<b>234 670</b>	<b>34,1</b>
Cukrovka technická	174	64,62	11 265	0,3
Řepka	37 984	3,55	134 791	10,8
Mák	6 117	0,86	5 270	18,0
Slunečnice na semeno	3	2,54	8	0,0
Soja	208	2,05	427	1,3
Hořčice na semeno	534	1,06	567	4,9
Len na semeno	72	1,74	126	6,9
Kukuřice na zeleno a siláž <sup>*)</sup>	38 953	36,25	1 411 939	15,9
Jetel luční (červený)	14 314	6,89	98 638	26,3
Vojtěška	6 405	6,56	41 986	8,0
Mrkev	10	28,76	278	0,8
Cibule	8	18,38	139	0,2
Květák a brokolice	1	14,07	8	0,1
Zelí	7	28,84	191	0,4
Okurky salátové	0	18,67	1	0,3
Rajčata	1	15,72	10	0,1
Jablka	54 473	6,13	334	0,3
Hrušky	2 030	5,00	10	0,1
Švestky pravé a pološvestky	19 118	4,92	94	1,0
Vlašské ořechy	1 048	2,46	3	2,4
Chmelnice plodící	-	-	-	x
Vinice plodící	5	5,13	26	0,0

<sup>\*)</sup> plocha sklizně

## KOMENTÁŘ



**Kontakt:**

Ing. Miloslav Witz

Oddělení informačních služeb, Krajská správa ČSÚ v Jihlavě

Tel.: 567 109 081

E-mail: [miloslav.witz@czso.cz](mailto:miloslav.witz@czso.cz)

**Podrobné údaje:**

[Odhady sklizní - září 2020](#)