

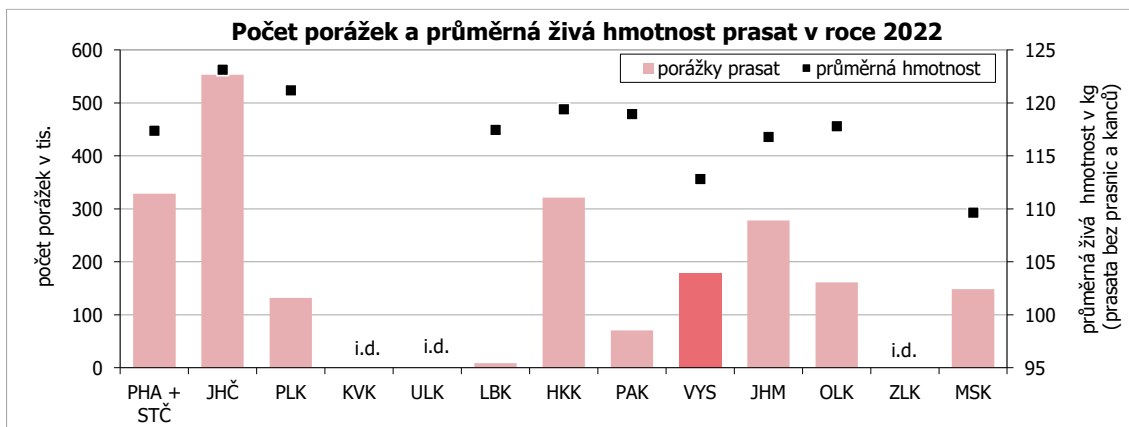
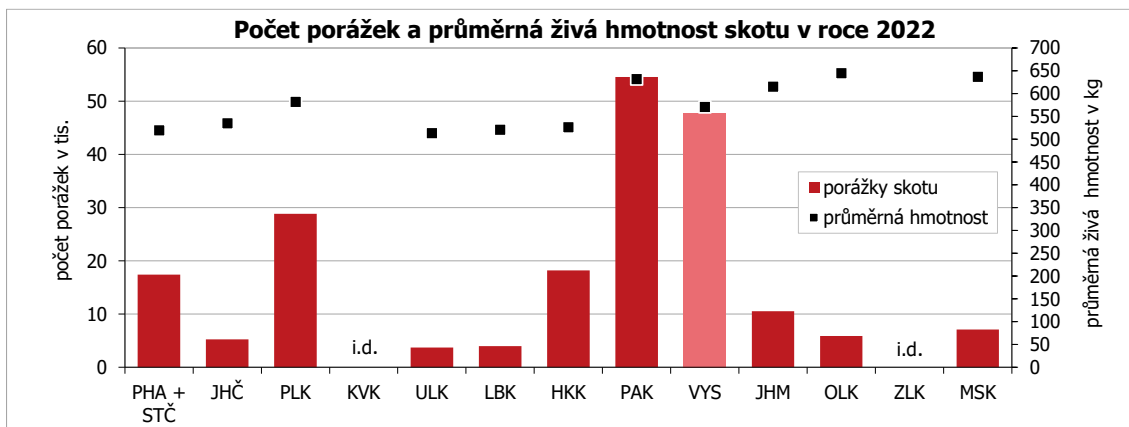
## KOMENTÁŘ

7. 2. 2023

### Porážky hospodářských zvířat a produkce masa v Kraji Vysočina v roce 2022

V loňském roce byl v Kraji Vysočina zaznamenán meziroční pokles v počtu porážek skotu (-4,9 %) i prasat (-5,4 %). Celkem bylo na Vysočině vyprodukováno 32 545 tun masa (v jatečné hmotnosti - bez drůbežího), což představuje mezi kraji čtvrtý nejvyšší podíl (11,7 %) na celorepublikové produkci masa (277 353 tun).

V loňském roce bylo v Kraji Vysočina poraženo celkem 47 754 kusů **skotu**, což je o 2 435 kusů méně než v roce 2021 (index 95,1 %). V mezikrajském srovnání se jedná o druhý nejvyšší počet poražených kusů skotu. Průměrná živá hmotnost jednoho poraženého kusu skotu činila 570,5 kg a oproti stejnému období loňského roku poklesla o 5,5 kg (index 99 %). Pokles o 5,4 %, tj. o 10 314 ks, byl zaznamenán u porážek **prasat**. Celkem bylo v roce 2021 na Vysočině poraženo 179 285 kusů prasat. Průměrná hmotnost prasat (bez prasníc a kanců) se meziročně snížila o 2 kg na 112,8 kg.



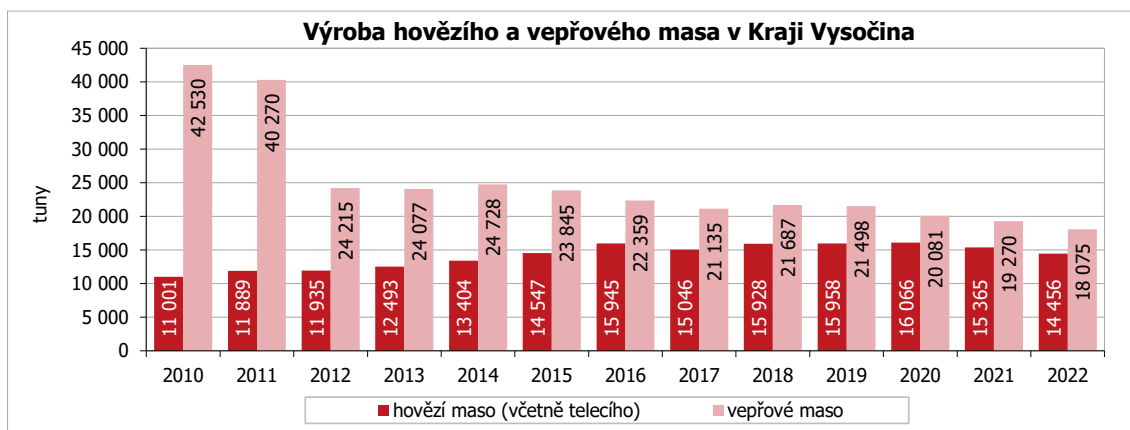
## KOMENTÁŘ

### Porážky hospodářských zvířat v Kraji Vysočina

	Měřicí jednotka	2020	2021	2022	rozdíl (+,-) 2022 - 2021	index (%) 2022/2021
Porážky						
skot celkem	kusy	51 806	50 189	47 754	-2 435	95,1
z toho: býci	kusy	18 517	18 038	15 798	-2 240	87,6
jalovice	kusy	5 383	5 390	5 232	-158	97,1
krávy	kusy	26 187	24 988	24 881	-107	99,6
telata	kusy	1 235	1 284	1 303	19	101,5
prasata	kusy	200 469	189 599	179 285	-10 314	94,6
ovce (vč. jehňat)	kusy	537	656	712	56	108,5
z toho: jehňata	kusy	362	398	489	91	122,9
Průměrná živá hmotnost						
skot	kg živé hm./ks	583,5	576,0	570,5	-5,5	99,0
býci	kg živé hm./ks	691,0	677,6	681,2	3,6	100,5
krávy	kg živé hm./ks	556,0	554,6	553,2	-1,4	99,7
prasata (bez prasnic a kanců)	kg živé hm./ks	114,5	114,8	112,8	-2,0	98,3
ovce bez jehňat	kg živé hm./ks	61,8	55,3	62,3	7,0	112,7
jehňata	kg živé hm./ks	37,2	39,0	32,7	-6,3	83,9

Kraj Vysočina i v roce 2022 patřil v České republice mezi významné producenty masa (v jatečné hmotnosti - bez drůbežího). Na celorepublikové produkci masa (277 353 tun) se kraj podílí necelými 12 %, jedná se o čtvrtou pozici v rámci krajů ČR. Více masa bylo vyprodukováno pouze v Jihočeském, Středočeském a Královéhradeckém kraji.

**Vepřového masa** podniky z Vysočiny na trh dodaly 18 075 tun, což bylo o 6,2 % méně než v roce 2021. Je to páté nejvyšší množství v republice (podíl 8,7 %). Na celkové produkci masa v Kraji Vysočina se vepřové maso podílí 55,5 %. V loňském roce byla Vysočina po kraji Pardubickém druhým největším výrobcem **masa hovězího a telecího (s podílem 21,1 %)**, kterého bylo vyprodukováno 14 456 tun, což představuje meziroční pokles o 5,9 %. Podíl z celkové výroby masa v kraji to představuje 44,4 %. **Masa skopového a kozího** bylo vyrobeno 13 tun, stejné množství jako v roce předchozím. Na produkci tohoto druhu masa v České republice se Vysočina podílí 10,1 %.



## KOMENTÁŘ

### Výroba masa v jatečné hmotnosti v krajích České republiky v roce 2022

	Maso celkem (bez drůbežního)	z toho		
		hovězí a telecí	vepřové	skopové a kozí
Výroba v tunách				
<b>Česká republika</b>	<b>277 353</b>	<b>68 583</b>	<b>208 634</b>	<b>129</b>
v tom kraje:				
Hl. m. Praha a Středočeský	34 844	4 825	29 993	26
Jihočeský	53 918	1 509	52 401	8
Plzeňský	21 371	8 905	12 453	11
Karlovarský	700	i.d.	i.d.	i.d.
Ústecký	1 573	1 019	i.d.	1
Liberecký	1 908	1 116	787	5
Královéhradecký	34 761	5 094	29 663	2
Pardubický	25 656	18 440	7 196	20
<b>Vysočina</b>	<b>32 545</b>	<b>14 456</b>	<b>18 075</b>	<b>13</b>
Jihomoravský	28 767	3 492	25 270	5
Olomoucký	16 773	2 060	14 713	i.d.
Zlínský	9 517	i.d.	i.d.	29
Moravskoslezský	15 021	2 434	12 587	i.d.
Index 2022/2021 v %				
<b>Česká republika</b>	<b>95,7</b>	<b>94,5</b>	<b>96,1</b>	<b>99,7</b>
v tom kraje:				
Hl. m. Praha a Středočeský	94,1	78,9	97,1	95,5
Jihočeský	97,8	86,2	98,2	86,3
Plzeňský	102,6	105,4	100,6	104,5
Karlovarský	94,5	i.d.	i.d.	i.d.
Ústecký	93,9	93,9	i.d.	29,1
Liberecký	105,6	94,8	126,2	110,9
Královéhradecký	99,1	92,1	100,4	55,5
Pardubický	97,0	92,9	109,4	i.d.
<b>Vysočina</b>	<b>93,9</b>	<b>94,1</b>	<b>93,8</b>	<b>100,0</b>
Jihomoravský	94,9	104,9	93,7	128,5
Olomoucký	92,1	100,7	91,0	i.d.
Zlínský	89,9	i.d.	i.d.	93,6
Moravskoslezský	87,1	81,2	88,3	i.d.

#### Kontakt:

Ing. Štěpánka Vampolová

Oddělení informačních služeb, Krajská správa ČSÚ v Jihlavě

Tel.: 567 109 080

E-mail: [stepanka.vampolova@czso.cz](mailto:stepanka.vampolova@czso.cz)

#### Podrobné informace:

[Porážky hospodářských zvířat](#)