

## KOMENTÁŘ

3. září 2024

**Průměrná mzda na Vysočině v 1. až 2. čtvrtletí 2024 – mírný reálný nárůst**

Na Vysočině dosáhla průměrná hrubá měsíční nominální mzda na přepočtené počty zaměstnanců za prvních šest měsíců roku 2024 částky 40 495 Kč, což proti stejnému období předchozího roku představuje nárůst o 6,1 %, v absolutním vyjádření se jedná o zvýšení o 2 345 Kč.

Z pohledu regionálního srovnání jde o osmou nejvyšší hodnotu, vyšší průměrnou úroveň mezd měly Hlavní město Praha a kraje Středočeský, Jihomoravský, Plzeňský, Královéhradecký, Ústecký a Jihočeský. Růst průměrné mzdy byl na Vysočině v relativním vyjádření z regionů České republiky druhý nejnižší (před Prahou) a za republikovou úroveň zaostával o 0,8 procentního bodu. V absolutním vyjádření byl mzdový růst na Vysočině nejnižší spolu s Karlovarským krajem a za republikovou úroveň zaostal o 539 Kč. Celkově průměrná výše mzdy na Vysočině za celorepublikovým průměrem také stále výrazně zaostává (o 4 448 Kč).

Spotřebitelské ceny se v České republice ve stejném období zvýšily o 2,3 %, reálná mzda tak v Kraji Vysočina proti předchozímu roku **vzrostla o 3,7 %**. Podobný nárůst reálné mzdy byl zaznamenán i na celorepublikové úrovni a ve všech ostatních regionech.

**Počet zaměstnanců** na republikové úrovni nepatrně vzrostl, na regionální úrovni se alespoň mírně zvýšil ve čtyřech krajích (výrazněji pouze v Praze), zaměstnanost naopak poklesla v deseti regionech, nejvíce v Moravskoslezském kraji (o 1,6 %). Na Vysočině se oproti prvním šesti měsícům roku 2023 počet zaměstnanců snížil o 0,3 %.

**Ve 2. čtvrtletí 2023** dosáhla průměrná mzda v kraji výše **41 242 Kč**, v meziročním srovnání činil přírůstek 2 224 Kč (5,7 %). Spotřebitelské ceny se v České republice zvýšily za uvedené období o 2,5 %, reálně mzda tak vzrostla o 3,1 %. Průměrný počet zaměstnanců se v druhém čtvrtletí roku 2024 v kraji snížil o 0,7 tis. osob (-0,4 %) na 169,6 tisíc.

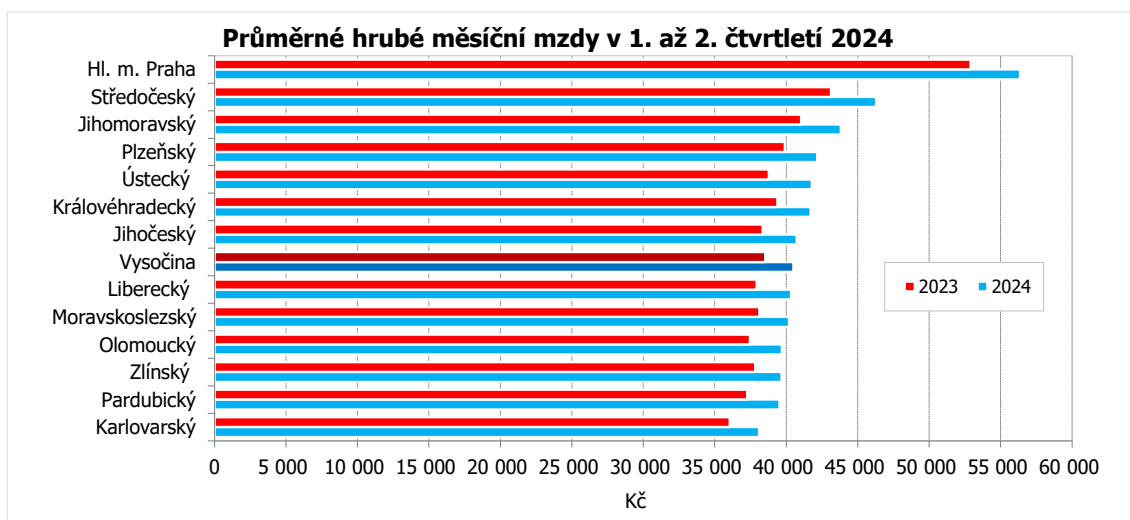
**Poznámka:**

*Průměrná hrubá měsíční mzda je podíl mzdových prostředků (vč. příplatků za přesčas, odměn, náhrad mzdy atd.) připadající na jednoho zaměstnance za měsíc. Nevypovídá tedy o výplatě jednoho konkrétního zaměstnance. Výsledky strukturálních výdělkových statistik, kdy jsou k dispozici údaje o výdělcích jednotlivých zaměstnanců, uvádějí, že zhruba dvě třetiny zaměstnanců mají mzdu nižší než je průměr. Průměrná mzda je zjišťována tzv. pracovníštní metodou, územní třídění je provedeno podle místa skutečného pracoviště zaměstnanců.*

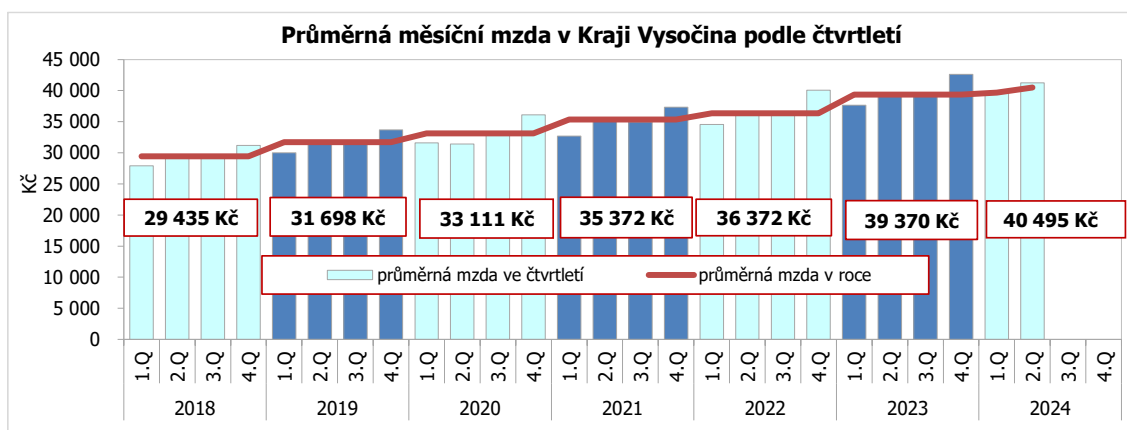
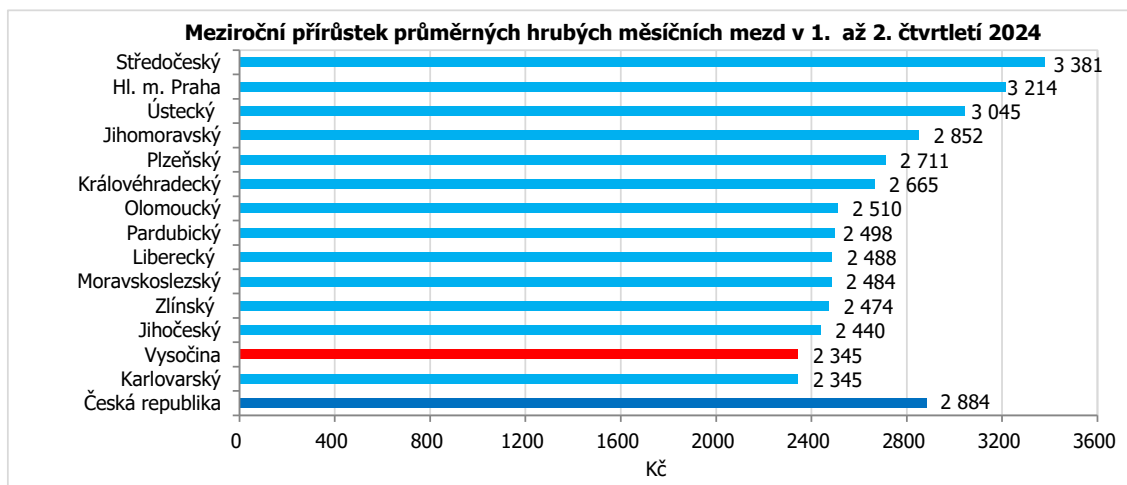
## KOMENTÁŘ

### Zaměstnanci a průměrné mzdy podle krajů v 1. až 2. čtvrtletí 2024 (osoby přepočtené na plně zaměstnané) (předběžné údaje)

	Průměrný evidenční počet zaměstnanců			Průměrná měsíční mzda v Kč		
	skutečnost (tis. osob)	rozdíl proti minulému roku (tis. osob)	rozdíl proti minulému roku (%)	skutečnost (v Kč)	rozdíl proti minulému roku (v Kč)	rozdíl proti minulému roku (%)
<b>Česká republika</b>	<b>4 019,6</b>	<b>1,5</b>	<b>0,0</b>	<b>44 943</b>	<b>2 884</b>	<b>6,9</b>
Hl. m. Praha	864,7	16,0	1,9	56 361	3 214	6,0
Středočeský	417,1	1,4	0,3	46 295	3 381	7,9
Jihočeský	215,1	-1,5	-0,7	40 738	2 440	6,4
Plzeňský	217,3	0,4	0,2	42 157	2 711	6,9
Karlovarský	81,0	-0,4	-0,5	38 104	2 345	6,6
Ústecký	238,6	-1,5	-0,6	41 781	3 045	7,9
Liberecký	142,0	-0,6	-0,4	40 347	2 488	6,6
Královéhradecký	195,6	-1,8	-0,9	41 706	2 665	6,8
Pardubický	180,2	-1,3	-0,7	39 537	2 498	6,7
<b>Vysočina</b>	<b>169,3</b>	<b>-0,5</b>	<b>-0,3</b>	<b>40 495</b>	<b>2 345</b>	<b>6,1</b>
Jihomoravský	469,5	2,1	0,4	43 819	2 852	7,0
Olomoucký	216,4	-2,4	-1,1	39 691	2 510	6,8
Zlínský	200,4	-1,6	-0,8	39 683	2 474	6,6
Moravskoslezský	409,3	-6,6	-1,6	40 193	2 484	6,6



## KOMENTÁŘ



### Kontakt:

Ing. Jiří Teplý  
Krajská správa ČSÚ v Jihlavě  
Tel.: 567 109 073  
E-mail: [jiri.teply@csu.gov.cz](mailto:jiri.teply@csu.gov.cz)

### Podrobné údaje:

[Průměrné mzdy - 2. čtvrtletí 2024](#)