

KOMENTÁŘ

11. května 2026

Cestovní ruch na Vysočině v 1. čtvrtletí 2026 – rychlejší nárůst počtu přenocování hostů ze zahraničí

V průběhu 1. čtvrtletí roku 2026 uvítala hromadná ubytovací zařízení (hotely, penziony, chaty atd.) v Česku téměř 4,4 milionu hostů, což bylo ve srovnání se stejným obdobím roku 2025 o 5,2 % více. V Kraji Vysočina se během prvních tří měsíců roku 2026 v hromadných ubytovacích zařízeních ubytovalo více než 113 tisíc hostů, což představuje meziroční nárůst o 5,9 %. Šlo o pátý nejvyšší nárůst ze všech regionů Česka, nejvíce počty návštěvníků narostly v Jihočeském kraji.

Více než 16,5 tisíce hostů, kteří na Vysočinu přicestovali ze zahraničí (nerezidenti), představovalo 14,6 % z celkového počtu hostů. Celkový počet návštěvníků ze zahraničí se oproti prvním třem měsícům roku 2025 zvýšil v kraji o 5,9 %. Vysočina patří v mezikrajském srovnání k regionům, které nejsou pro zahraniční návštěvníky příliš atraktivní, počet zahraničních hostů bývá ze všech krajů dlouhodobě druhý nejnižší a ani v prvním čtvrtletí roku 2026 nebyla situace jiná. Rovněž meziroční nárůst zahraničních návštěvníků na Vysočině v regionálním srovnání patřil spíše k těm nižším, konkrétně byl pátý nejnižší. Nejvíce se počet zahraničních hostů zvýšil v Ústeckém kraji.

Stejně jako ve většině ostatních krajů (s výjimkou Prahy a Karlovarského kraje) i na Vysočině dlouhodobě převládají hosté z Česka (rezidenti). Jejich počet v prvních třech měsících roku 2026 dosáhl více než 96 tisíc osob (85,4 % celkového počtu hostů) a ve srovnání se stejným obdobím předchozího roku se zvýšil o 5,9 %, zatímco v celém Česku vzrostl o 4,7 procenta.

Struktura zahraničních hostů, kteří v lednu až březnu roku 2026 navštívili Kraj Vysočina, se oproti minulosti příliš nezměnila. I nadále v ní převažovali návštěvníci z Německa, jejichž podíl dosáhl 23,7 %, na další místo se zařadili hosté ze Slovenska (21,7 %), s odstupem třetí nejvyšší podíl měli návštěvníci z Polska. Jako zajímavost můžeme dodat, že na pátém místě se vlivem závodů v biatlonu umístili hosté z Norska a na devátém místě se mezi nejčastějšími návštěvníky Vysočiny objevili i občané neevropského státu, Korejské republiky (2,9 %).

Celkový počet přenocování v lednu až březnu 2026 oproti prvnímu čtvrtletí předchozího roku na Vysočině vzrostl o 5,9 %. V mezikrajském srovnání šlo o šestý nejvyšší nárůst. V celém Česku se počet přenocování zvýšil o 5,6 %, z regionů byl nejvyšší nárůst zaznamenán v Jihočeském kraji.

U počtu přenocování nerezidentů byl na republikové úrovni i ve většině regionů zaznamenán výraznější nárůst, což platí zejména pro Jihočeský a Pardubický kraj. Rovněž na Vysočině došlo k nadprůměrnému nárůstu o 8,5 %. Naopak počet přenocování rezidentů na republikové úrovni vzrostl méně, největší nárůst byl zaznamenán v Jihočeském kraji. Na Vysočině se počet přenocování rezidentů zvýšil o 5,3 %.

KOMENTÁŘ

Průměrný počet přenocování na jednoho hosta činil v Kraji Vysočina 2,1, jde o druhou nejnižší hodnotu. Dlouhodobě nejvyšší je tento ukazatel v Karlovarském kraji (3,7), v prvním čtvrtletí 2026 zde převyšoval republikovou hodnotu o 1,2 přenocování. Nejnižší počet přenocování byl ve prvních třech měsících roku 2026 zaznamenán v Jihomoravském kraji (1,7) – stejně jako ve většině předchozích let.

Tab. 1 Hosté v hromadných ubytovacích zařízeních podle krajů v 1. čtvrtletí 2026

předběžné údaje

	Počet hostů			Index 2026/2025		
	celkem	nerezidenti	rezidenti	celkem	nerezidenti	rezidenti
Česko	4 354 933	2 089 548	2 265 385	105,2	105,8	104,7
v tom kraje:						
Hl. m. Praha	1 660 515	1 275 067	385 448	104,7	104,5	105,3
Středočeský	202 338	48 361	153 977	104,3	111,0	102,4
Jihočeský	249 258	78 129	171 129	116,7	119,1	115,6
Plzeňský	163 720	56 597	107 123	108,3	99,7	113,5
Karlovarský	304 113	178 241	125 872	102,9	104,5	100,7
Ústecký	101 763	36 122	65 641	113,1	121,1	109,2
Liberecký	263 391	59 544	203 847	105,8	109,1	104,9
Královéhradecký	372 369	110 321	262 048	102,7	108,7	100,4
Pardubický	101 348	16 463	84 885	103,9	120,0	101,2
Vysočina	113 123	16 560	96 563	105,9	105,9	105,9
Jihomoravský	314 785	116 335	198 450	102,0	97,3	105,0
Olomoucký	152 593	28 675	123 918	103,6	118,5	100,7
Zlínský	137 652	22 962	114 690	103,2	117,2	100,8
Moravskoslezský	217 965	46 171	171 794	107,0	116,9	104,7

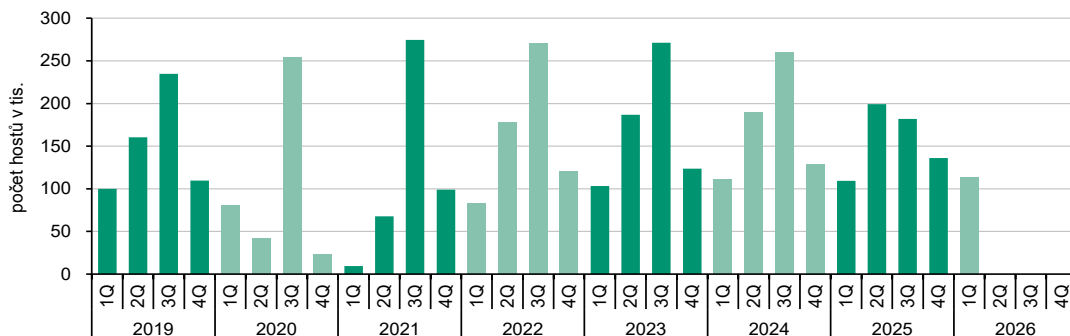
Tab. 2 Návštěvnost v hromadných ubytovacích zařízeních podle krajů v 1. čtvrtletí 2026

předběžné údaje

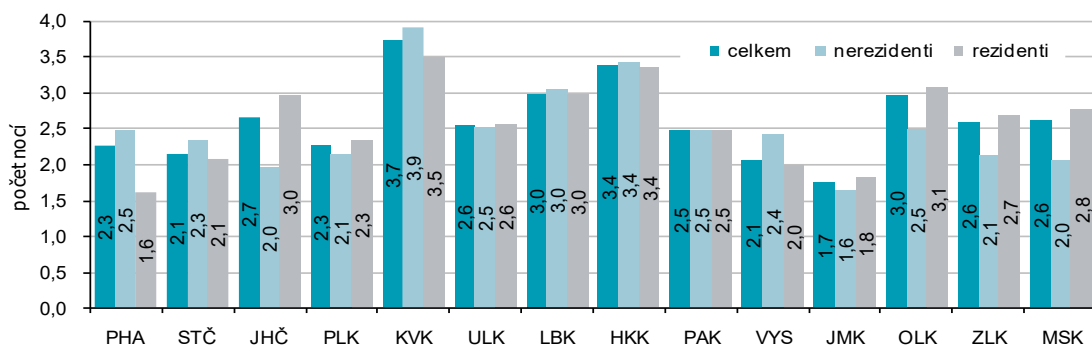
	Počet přenocování			Index 2026/2025			Průměrný počet přenocování 1 hosta v roce 2026		
	celkem	nerezidenti	rezidenti	celkem	nerezidenti	rezidenti	celkem	nerezidenti	rezidenti
Česko	11 093 298	5 373 920	5 719 378	105,6	107,3	104,1	2,5	2,6	2,5
v tom kraje:									
Hl. m. Praha	3 773 157	3 153 877	619 280	107,0	107,1	106,4	2,3	2,5	1,6
Středočeský	432 840	113 211	319 629	107,9	115,2	105,5	2,1	2,3	2,1
Jihočeský	660 924	152 974	507 950	119,6	123,2	118,6	2,7	2,0	3,0
Plzeňský	370 728	120 920	249 808	105,9	99,0	109,7	2,3	2,1	2,3
Karlovarský	1 135 975	696 700	439 275	102,3	103,7	100,2	3,7	3,9	3,5
Ústecký	259 780	91 212	168 568	109,9	118,2	105,9	2,6	2,5	2,6
Liberecký	788 348	181 205	607 143	103,8	106,0	103,2	3,0	3,0	3,0
Královéhradecký	1 260 702	379 219	881 483	102,1	110,6	98,8	3,4	3,4	3,4
Pardubický	251 000	40 863	210 137	103,8	120,9	101,0	2,5	2,5	2,5
Vysočina	232 452	40 266	192 186	105,9	108,5	105,3	2,1	2,4	2,0
Jihomoravský	549 727	189 139	360 588	105,7	100,0	109,0	1,7	1,6	1,8
Olomoucký	451 325	71 238	380 087	101,4	109,2	100,1	3,0	2,5	3,1
Zlínský	357 126	48 661	308 465	101,8	116,6	99,8	2,6	2,1	2,7
Moravskoslezský	569 214	94 435	474 779	102,9	105,2	102,5	2,6	2,0	2,8

KOMENTÁŘ

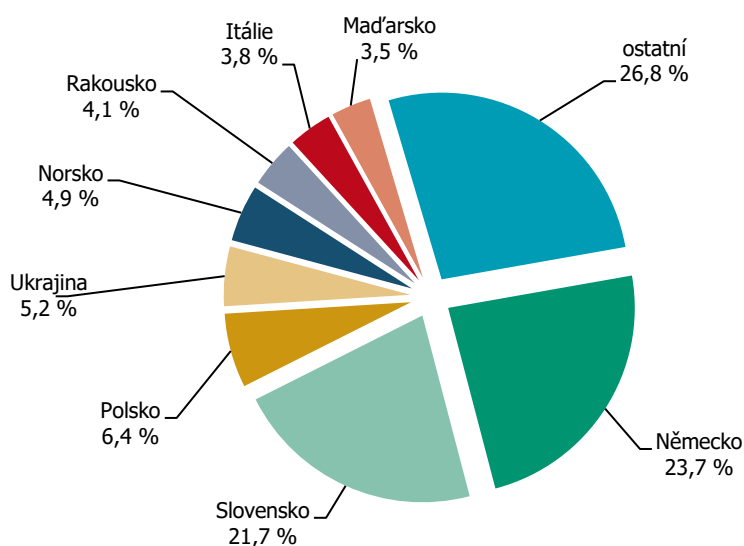
Graf 1 Počet hostů v hromadných ubytovacích zařízeních v Kraji Vysočina v letech 2019 až 2026



Graf 2 Průměrný počet přenocování hostů podle krajů v 1. čtvrtletí 2026



Graf 3 Nerezidenti v HUZ Kraje Vysočina podle zemí v 1. čtvrtletí 2026



KOMENTÁŘ

Poznámka:

Do celkových výsledků návštěvnosti jsou započítány údaje týkající se ukrajinských státních příslušníků, kteří si ubytování hradili sami. Vzhledem k válečnému konfliktu na Ukrajině však nebylo ve všech případech možné na straně provozovatelů ubytovacích zařízení rozlišit, zda jde o turistu či uprchlíka. Do počtu návštěvníků tak mohly být započítány i osoby, které nelze objektivně považovat za účastníka cestovního ruchu dle mezinárodních doporučení.

Kontakt:

Ing. Vlastislav Valda
Krajská správa ČSÚ v Jihlavě
T: 567 109 062
E: vlastislav.valda@csu.gov.cz

Více informací:

[Cestovní ruch – 1. čtvrtletí 2026](#)