

KOMENTÁŘ

15. ledna 2025

Nezaměstnanost v Kraji Vysočina ke konci roku 2024 stále pod republikovým průměrem

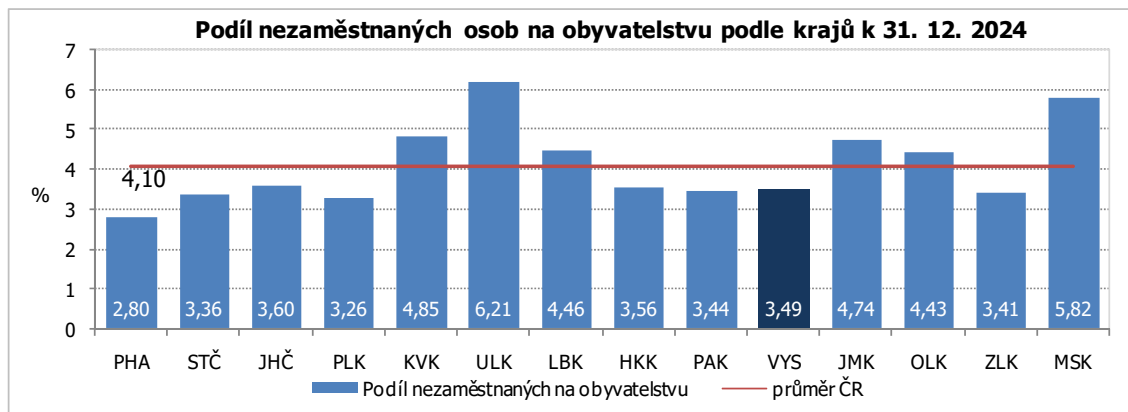
Na konci roku 2024 dosáhl podíl nezaměstnaných osob v Kraji Vysočina 3,49 %, když ještě ke konci listopadu 2024 činil 3,06 %. Proti poslednímu prosinci 2023 bylo zaznamenáno zvýšení podílu o 0,44 bodu. V mezikrajském srovnání byl na Vysočině podíl nezaměstnaných šestý nejnižší a za republikovým průměrem zůstal o 0,61 bodu. Nejnižší podíl nezaměstnaných osob je dlouhodobě vykazován v Praze a na konci roku 2024 tomu nebylo jinak. Nejvyšší nezaměstnanost byla na konci roku 2024, stejně jako v předchozím roce, zaznamenána v Ústeckém kraji (6,21 %). Hranici čtyř procent na Vysočině podíl nezaměstnaných ke konci roku 2024 překonal pouze v okrese Třebíč (4,12 %), tradičně nejnižší byl na Pelhřimovsku (2,61 %).

Podíl nezaměstnaných osob na obyvatelstvu a neumístění uchazeči o zaměstnání podle krajů k 31. 12. 2024

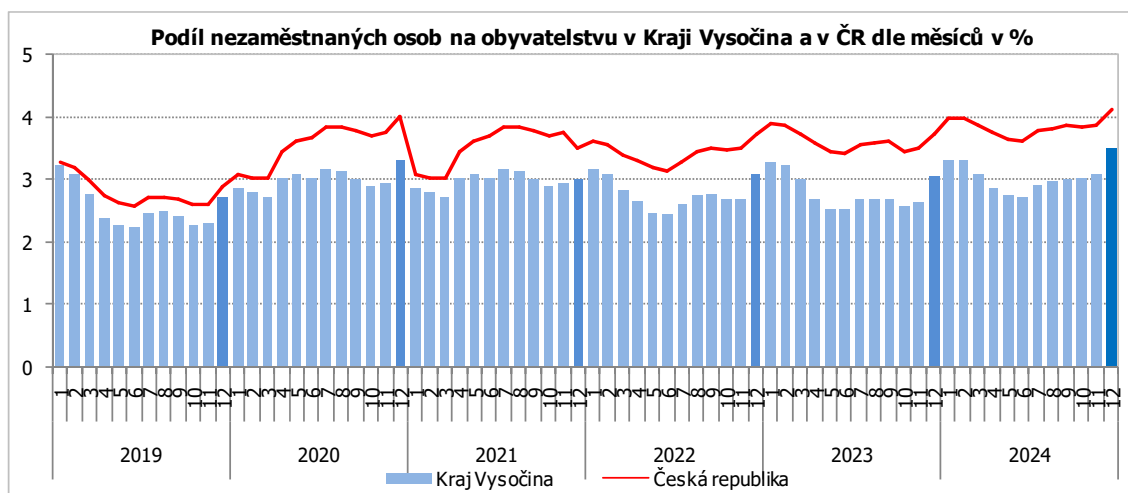
Zdroj: MPSV

ČR, kraje	Podíl nezaměstnaných osob na obyvatelstvu v %			Uchazeči o zaměstnání			Volná pracovní místa	Počet uchazečů na 1 místo
	celkem	ženy	muži	celkem	z toho			
					dosažitelní 15-64	ženy		
Česká republika	4,10	4,40	3,81	306 478	284 430	161 805	246 573	1,2
v tom kraje								
Hl. m Praha	2,80	3,12	2,47	28 113	25 462	15 676	73 744	0,4
Středočeský	3,36	3,78	2,94	33 770	31 133	18 806	45 948	0,7
Jihočeský	3,60	3,89	3,31	15 912	14 778	8 492	12 697	1,3
Plzeňský	3,26	3,57	2,96	13 881	12 837	7 488	15 757	0,9
Karlovarský	4,85	5,21	4,48	9 900	9 151	5 270	4 816	2,1
Ústecký	6,21	7,05	5,40	34 630	32 153	19 230	10 969	3,2
Liberecký	4,46	4,84	4,09	14 048	12 732	7 516	5 334	2,6
Královéhradecký	3,56	3,80	3,33	13 255	12 320	6 928	9 837	1,3
Pardubický	3,44	3,70	3,19	12 211	11 513	6 409	13 534	0,9
Vysočina	3,49	3,66	3,33	12 285	11 373	6 243	7 716	1,6
Jihomoravský	4,74	5,09	4,40	39 439	36 864	20 782	18 100	2,2
Olomoucký	4,43	4,60	4,27	18 587	17 590	9 438	7 262	2,6
Zlínský	3,41	3,45	3,37	13 279	12 434	6 544	8 430	1,6
Moravskoslezský	5,82	5,79	5,85	47 168	44 090	161 805	12 429	3,8

KOMENTÁŘ



Zdroj: Ministerstvo práce a sociálních věcí ČR



Zdroj: Ministerstvo práce a sociálních věcí ČR

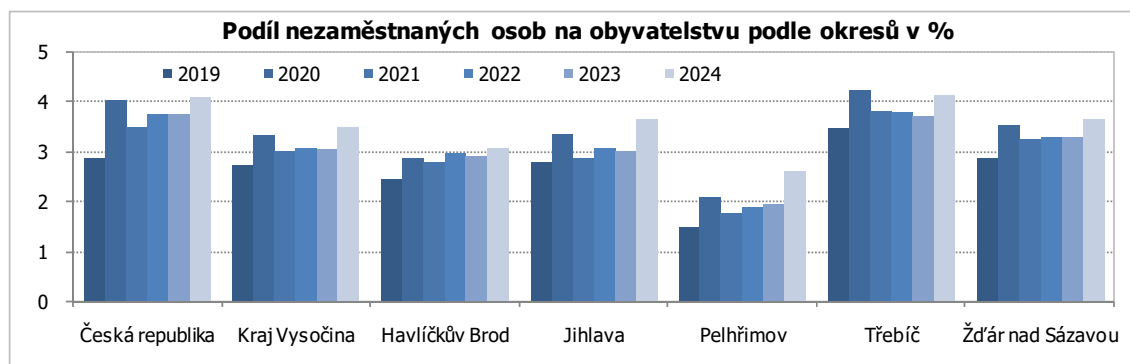
V posledním měsíci roku v Kraji Vysočina přibylo v evidenci úřadu práce 1 349 nezaměstnaných osob, jejich počet se tak ke konci roku 2024 zvýšil na 12 285 osob. Ve srovnání s koncem roku 2023 se počet neumístěných uchazečů na Vysočině zvýšil o 1 512 osob a podíl nezaměstnaných na obyvatelstvu vzrostl o 0,44 procentního bodu. Podíl nezaměstnaných se oproti konci roku 2023 zvýšil ve všech okresech kraje, nejméně na Havlíčkovobrodsku (o 0,20 procentního bodu), nejvíce na Pelhřimovsku (o 0,66 bodu) a Jihlavsku (+0,63 bodu).

KOMENTÁŘ

Uchazeči o zaměstnání a volná pracovní místa (stav k 31.12.)

Zdroj: MPSV

ČR kraj okres	Podíl nezaměstnaných osob na obyvatelstvu v %				Uchazeči o zaměstnání				Volná pracovní místa			
	2020	2021	2022	2024	2021	2022	2023	2024	2021	2022	2023	2024
Česká republika	3,49	3,72	3,73	4,10	258 173	271 803	279 227	306 478	343 148	288 647	271 789	246 573
Kraj Vysočina	2,99	3,08	3,05	3,49	10 413	10 688	10 773	12 285	10 713	8 865	8 368	7 716
v tom okresy:												
Havlíčkův Brod	2,79	2,96	2,88	3,08	1 798	1 861	1 828	1 947	1 608	1 434	1 193	1 008
Jihlava	2,85	3,08	3,01	3,64	2 226	2 385	2 386	2 925	3 580	2 907	3 041	2 456
Pelhřimov	1,77	1,86	1,96	2,61	854	885	969	1 284	2 900	2 321	2 144	1 964
Třebíč	3,80	3,77	3,69	4,12	2 881	2 879	2 854	3 138	1 295	1 381	1 248	1 212
Žďár nad Sázavou	3,24	3,27	3,29	3,63	2 654	2 678	2 736	2 991	1 330	822	742	1 076



Zdroj: Ministerstvo práce a sociálních věcí ČR

Mezi nezaměstnanými na Vysočině ke konci roku 2024 mírně převažovaly ženy, kterých bylo evidováno 6 243, a na celkovém počtu osob bez práce se podílely 50,8 %. Občanů se zdravotním postižením úřady registrovaly 1 770, což je 14,4 % z celkového počtu nezaměstnaných. Absolventů škol a mladistvých bylo registrováno 752 a na celkovém počtu nezaměstnaných se tak podíleli 6,1 %.

Příspěvek v nezaměstnanosti poskytovaly ke konci roku 2024 úřady práce v Kraji Vysočina celkem 4 757 uchazečům o zaměstnání, tedy téměř dvěma pětina osob vedených v evidenci.

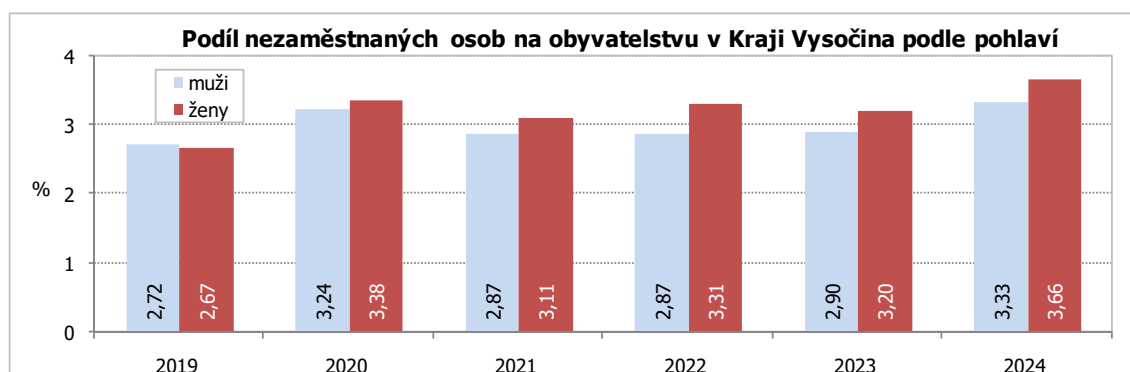
Nabídka volných pracovních míst v Kraji Vysočina dosáhla k 31. 12. 2024 počtu 7 716, což bylo o 652 méně než ke konci předchozího roku. Na jedno volné pracovní místo tak připadalo v průměru 1,6 uchazeče. Pro občany se zdravotním postižením bylo k dispozici 480 volných pracovních míst a pro absolventy a mladistvé 2 089 míst.

KOMENTÁŘ

Uchazeči s nárokem na podporu v nezaměstnanosti a volná pracovní místa v Kraji Vysočina k 31.12.2024

Zdroj: MPSV

Kraj, okres	Uchazeči o zaměstnání s nárokem na podporu v nezaměstnanosti	z toho		Volná pracovní místa celkem	z toho pro:		Počet uchazečů na 1 volné pracovní místo
		dosažitelní 15-64	ženy		absolventy a mladistvé	osoby se zdravotním postižením	
Kraj Vysočina	4 757	4 658	2 270	7 716	2 089	480	1,6
Havlíčkův Brod	738	728	346	1 008	596	102	1,9
Jihlava	1 149	1 122	533	2 456	391	85	1,2
Pelhřimov	584	571	299	1 964	448	94	0,7
Třebíč	1 163	1 143	541	1 212	340	106	2,6
Žďár nad Sázavou	1 123	1 094	551	1 076	314	93	2,8



Zdroj: Ministerstvo práce a sociálních věcí ČR

Kontakt:

Ing. Jiří Teplý

Krajská správa ČSÚ v Jihlavě

Tel.: 567 109 073

E-mail: jiri.teply@csu.gov.cz