

KOMENTÁŘ

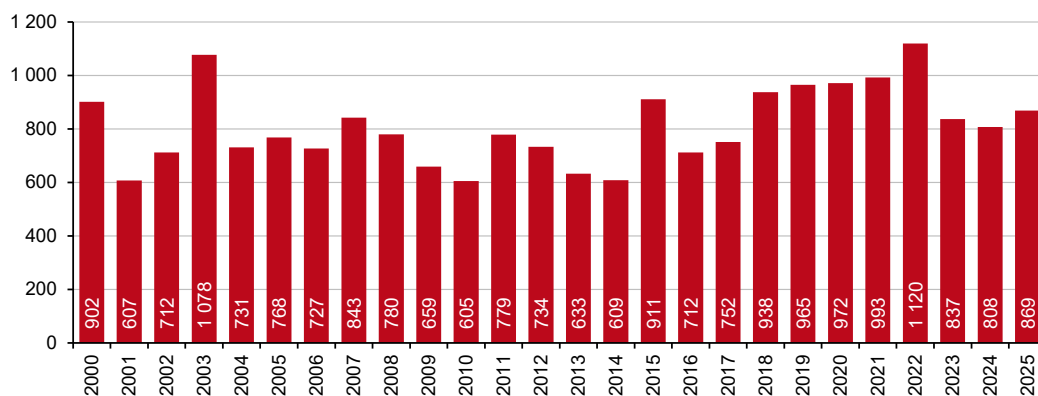
18. května 2026

Požáry v Kraji Vysočina v roce 2025

V roce 2025 vzniklo na území Kraje Vysočina 869 požárů, meziročně o 7,5 % více. Statistika při požárech usmrcených osob vyznívá však proti předchozímu roku lépe – usmrceno bylo o jednu osobu méně, tj. 6 osob. Zraněno však bylo 63 osob, o 20 osob více než v předchozím roce. Přímá škoda způsobená při požárech dosáhla 245 milionů Kč a uchráněn byl majetek v hodnotě 1,2 miliardy Kč.

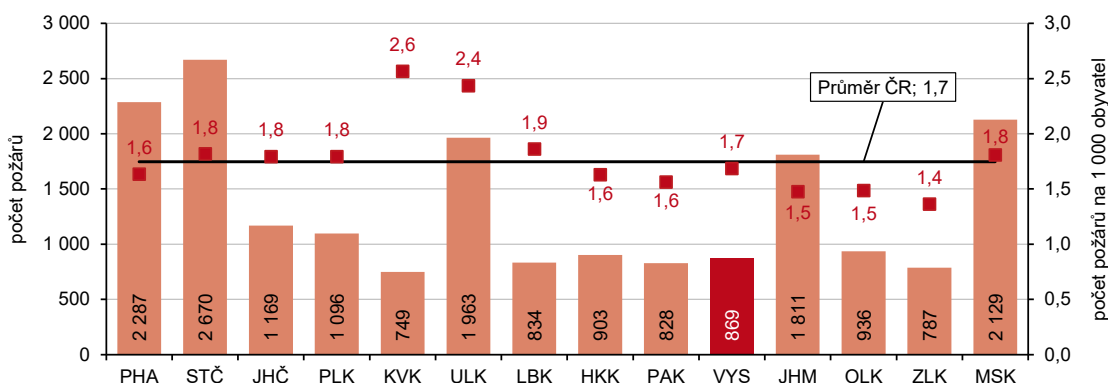
V roce 2025 vzniklo na území Kraje Vysočina 869 požárů, do tohoto počtu jsou zahrnuty i požáry bez účasti jednotek požární ochrany. Proti předchozímu roku byl jejich počet o 7,5 % vyšší. Přibližně o 8 % byl překonán roční průměr požárů vypočtený za celou existenci kraje (tzn. od roku 2000 do 2024), který činí 807 požárů. Za celé sledované období od roku 2000 (včetně roku 2025) došlo na Vysočině ke 21 044 požárům.

Graf 1 Počet požárů v Kraji Vysočina



Zdroj: Hasičský záchranný sbor ČR

Graf 2 Počet požárů v roce 2025 podle kraje



Zdroj: Hasičský záchranný sbor ČR

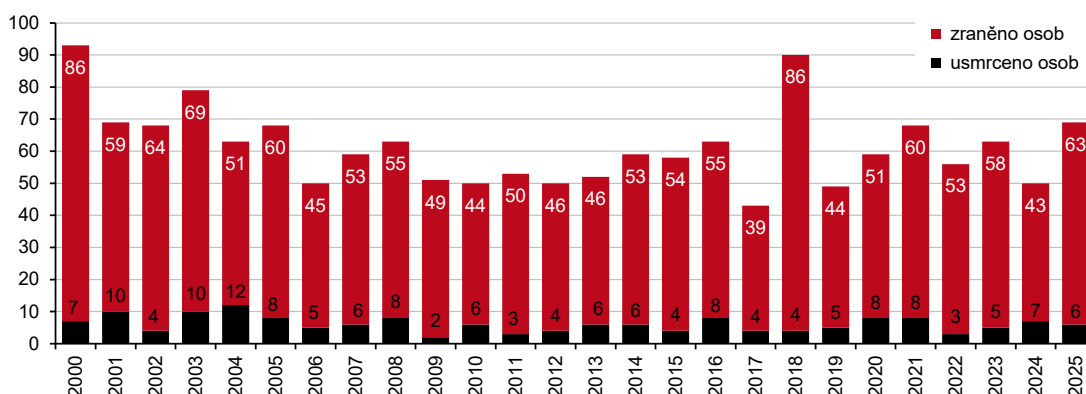
KOMENTÁŘ

V porovnání s ostatními kraji se Kraj Vysočina po přepočtu požárů na 1 000 obyvatel pohyboval v roce 2025 na úrovni celostátního průměru 1,7. Nižší počet požárů na 1 000 obyvatel byl vykázan v kraji Zlínském, Jihomoravském, Olomouckém, Pardubickém, Královéhradeckém a v Praze. Nejvíce hořelo v kraji Karlovarském a Ústeckém, kde vychází více než 2 požáry na 1 000 obyvatel. Při přepočtu požárů na 1 000 obyvatel byl použit střední stav obyvatelstva.

Nejzávažnějším důsledkem požárů je úmrtí a zranění osob. Celkem bylo v Kraji Vysočina při požárech **usmrceno 6 osob** (meziročně o 1 osobu méně, -14,3 %). Počet zraněných však vzrostl, **zraněno** bylo **63 osob** (o 20 více, +46,5 %, ale oproti průměru za předchozí desetiletí +16,7 %). Od roku 2000 zemřelo celkem 159 osob a bylo evidováno 1 436 zraněných. Za nejtragičtější lze označit rok 2004, kdy na Vysočině zemřelo při požárech 12 lidí.

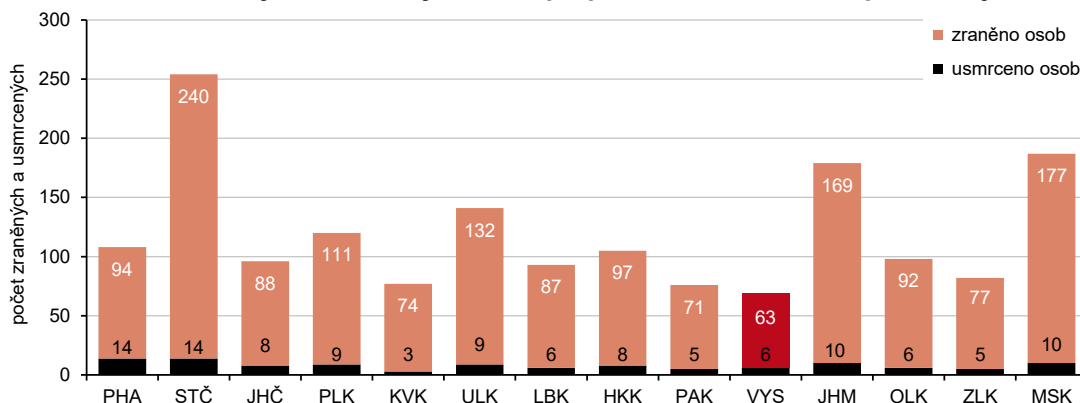
V územním srovnání se nejtragičtější požáry v roce 2025 projevily ve Středočeském kraji (14 usmrcených a 240 zraněných) a v hlavním městě (14 usmrcených a 94 zraněných). O trochu lépe dopadly následky požárů v kraji Moravskoslezském (10 usmrcených a 177 zraněných) a Jihomoravském (10 usmrcených a 169 zraněných). Počet obětí požárů zařadil Kraj Vysočina přibližně do poloviny statistiky, počet zraněných je mezi kraji zcela nejnižší.

Graf 3 Počet usmrcených a zraněných osob při požárech v Kraji Vysočina



Zdroj: Hasičský záchranný sbor ČR

Graf 4 Počet usmrcených a zraněných osob při požárech v roce 2025 podle krajů

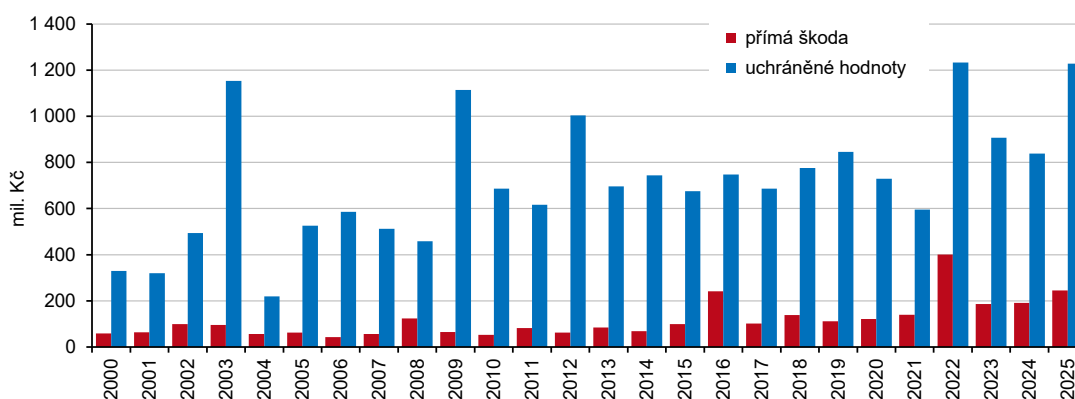


Zdroj: Hasičský záchranný sbor ČR

KOMENTÁŘ

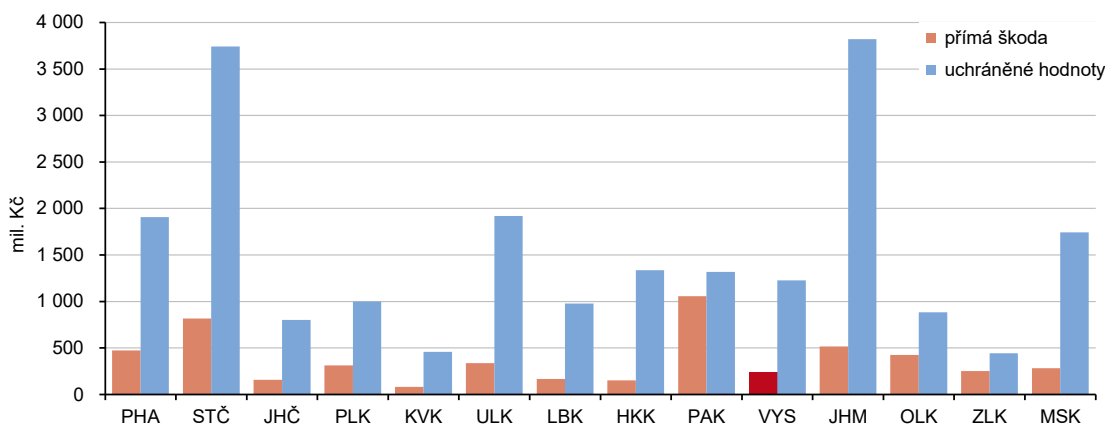
Přímá škoda způsobená při požárech v roce 2025 dosáhla hodnoty 245 mil. Kč, meziročně (+28 %). K rekordním přímým škodám došlo v roce 2022, byly ale v součtu ovlivněny mimořádnou událostí na Havlíčkobrodsku. Za období od vzniku Kraje Vysočina přesáhly škody částku 3 miliardy Kč. Hodnota uchráněného majetku při požárech v roce 2025 představovala v Kraji Vysočina více než 1,2 miliardy Kč. Proti roku 2024 je o 46 % vyšší a více než 5krát převyšuje škodu vzniklou v roce 2025. V průběhu sledovaného období byl uchráněn majetek v hodnotě skoro 18,7 miliard Kč.

Graf 5 Přímé škody a uchráněné hodnoty při požárech v Kraji Vysočina



Zdroj: Hasičský záchranný sbor ČR

Graf 6 Přímé škody a uchráněné hodnoty při požárech v roce 2025 podle krajů



Zdroj: Hasičský záchranný sbor ČR

V mezikrajském srovnání je celková škoda způsobená při požárech na Vysočině pátá nejnižší, škody způsobené na Vysočině představují 4,6 % celorepublikových škod. Největší ve statistice vychází kraj Pardubický, který má na škodách v ČR pětina podíl (20,1 %). Průměrná škoda na 1 požár v Kraji Vysočina činí 281,4 tis. Kč, průměrnou škodu na 1 požár v ČR (276,8 tis. Kč) překonala o 1,7 %. Nejvyšší škodu na 1 požár vykázal logicky kraj Pardubický (skoro 1,3 mil. Kč), dále kraj Olomoucký (skoro 452,7 tis. Kč) a Zlínský (přes 319,3 tis. Kč).

KOMENTÁŘ

V rámci kraje vzniklo nejvíce požárů v okrese Jihlava (223) a nejméně v okrese Třebíč (139). V okresech Pelhřimov a Jihlava hořelo meziročně vícekrát (+41,3 resp. +13,2 %), na Havlíčkovsku vznikl absolutně stejný počet požárů jako v předchozím roce (165), na Třebíčsku vzniklo o 1 požár méně. V okrese Žďár nad Sázavou sledujeme meziroční pokles požárů o 8,9 %. Po přepočtu požárů na 1 000 obyvatel je okrese s nejmenším počtem požárů rovněž okres Třebíč, ale také okres Žďár nad Sázavou (1,3, resp. 1,4 požárů na 1 000 obyvatel). V ostatních okresech počet požárů na 1 000 obyvatel překračuje krajský i republikový průměr, které mají po zaokrouhlení oba hodnotu 1,7. Nejvyšší počet požárů na 1 000 obyvatel vychází na Pelhřimovsku (2,4 požárů na 1 000 obyvatel). Při přepočtu požárů na 1 000 obyvatel byl rovněž použit střední stav obyvatelstva.

Nejvyšší přímá škoda je evidována v okrese Třebíč (téměř 62 mil. Kč), což představuje čtvrtinu škod vzniklých na Vysočině. Škoda vyčíslená v tomto okrese na 1 požár ve výši přes 443 tis. Kč téměř o 58 % převyšuje průměrnou škodu na 1 požár v kraji. Nejnižší přímá škoda mezi okresy Kraje Vysočina vznikla v okrese Pelhřimov a Havlíčkův Brod (přibližně 41 mil. Kč).

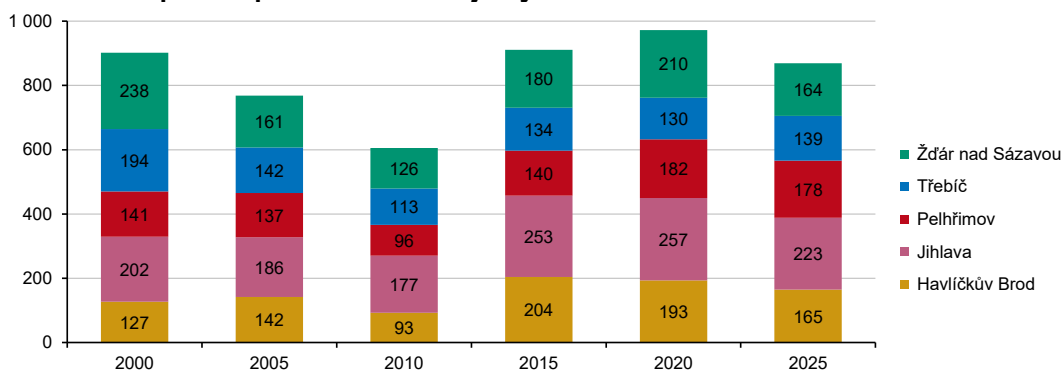
Ačkoliv byly v okrese Třebíč vyčísleny nejvyšší majetkové škody, tak ve statistice počtu při požárech usmrcených a zraněných osob spolu s okrese Havlíčkův Brod vévodí. Ta uvádí 3 oběti a 27 zraněných v okrese Pelhřimov, 2 oběti a 9 zraněných v okrese Žďár nad Sázavou, jednu oběť a 5 zraněných na Jihlavsku. Na Třebíčsku a Havlíčkovsku při požárech nedošlo k usmrcení žádné osoby a zraněno zde bylo 14 resp. 8 osob.

Tab. 1 Požáry v okresech Kraje Vysočina v roce 2025

Zdroj: Hasičský záchranný sbor ČR

	Požáry				Přímé škody v tis. Kč	Škoda na 1 požár v tis. Kč	Uchráněné hodnoty v tis. Kč	Počet usmrcených osob	Počet zraněných osob
	2025	Rozdíl 2025-2024	Index 2025/2024 v %	Počet na 1 000 obyvatel					
Kraj Vysočina	869	61	107,5	1,7	244 532	281,4	1 227 952	6	63
Havlíčkův Brod	165	.	100,0	1,7	41 344	250,6	337 424	-	8
Jihlava	223	26	113,2	1,9	58 429	262,0	457 229	1	5
Pelhřimov	178	52	141,3	2,4	40 652	228,4	141 340	3	27
Třebíč	139	-1	99,3	1,3	61 641	443,5	144 967	-	14
Žďár nad Sáz.	164	-16	91,1	1,4	42 467	258,9	146 992	2	9

Graf 7 Počet požárů podle okresů Kraje Vysočina



Zdroj: Hasičský záchranný sbor ČR

KOMENTÁŘ

Kontakt:

Ing. Štěpánka Vampolová

Oddělení informačních služeb, Krajská správa ČSÚ v Jihlavě

E-mail: stepanka.vampolova@csu.gov.cz

Tel.: 567 109 080

Podrobné informace:

[VDB - Požáry](#)