

KOMENTÁŘ

25. 2. 2020

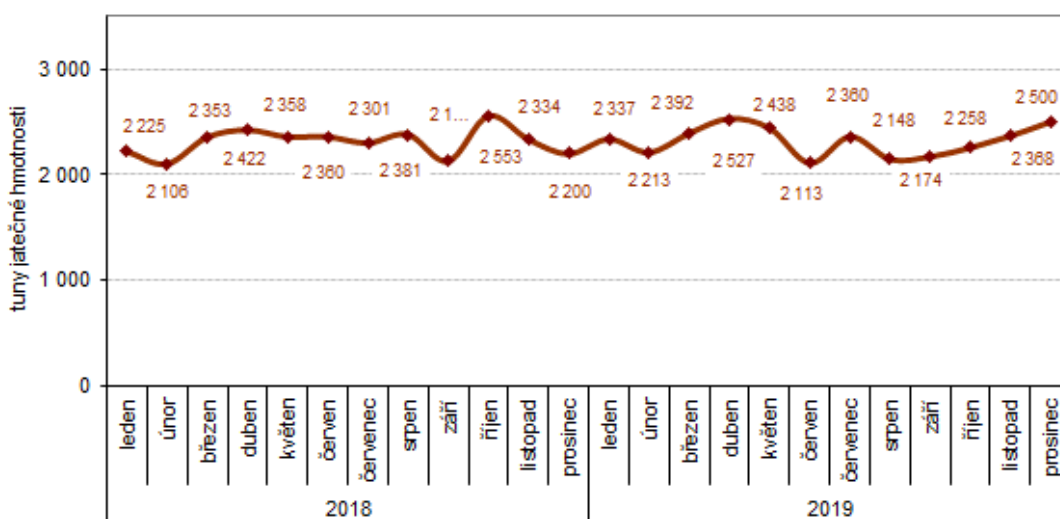
Hovězího masa se v kraji vyrobilo v roce 2019 méně

V Královéhradeckém kraji došlo k meziročnímu poklesu výroby hovězího masa o 6,6 %. Naopak vepřového masa se v kraji vyrobilo o 2,0 % více. V mezikrajském srovnání zaujímal kraj v uplynulém roce ve výrobě masa celkem 5. místo. Kraj byl na čtvrté pozici ve výrobě vepřového masa a na páté ve výrobě hovězího masa.

V Královéhradeckém kraji bylo od ledna do prosince 2019 **vyrobena 27,8 tis. tun masa** v jatečné hmotnosti (bez masa drůbežího), tj. o 0,4 % meziročně více. Mezi kraji to bylo 5. místo. Nejvyšší objem výroby byl vykázán v měsících dubnu, prosinci a květnu. V České republice v roce 2019 oproti roku 2018 výroba masa stagnovala. Na celorepublikové produkci masa se kraj podílel 9,8 %, v roce předchozím bylo toto procento stejné.

Převažující část výroby v kraji tvořilo **vepřové maso** (82,9 %), kterého se vyrobilo o 2,0 % více než v roce 2018. Výroba vepřového dosáhla 23,1 tis. tun, což mezi kraji představovalo 4. místo. Výroba hovězího včetně telecího masa byla 4,7 tis. tun a v mezikrajském srovnání to znamenalo 5. místo. **Hovězí maso** se na celkové výrobě masa v kraji podílelo 17,1 % a v roce 2019 ho bylo vyrobeno o 6,6 % méně než v roce předchozím. Skopového a kozího masa bylo vyrobeno meziročně o 18,2 % více.

**Výroba masa (bez drůbežího) v Královéhradeckém kraji
podle jednotlivých měsíců roku 2018 a 2019**

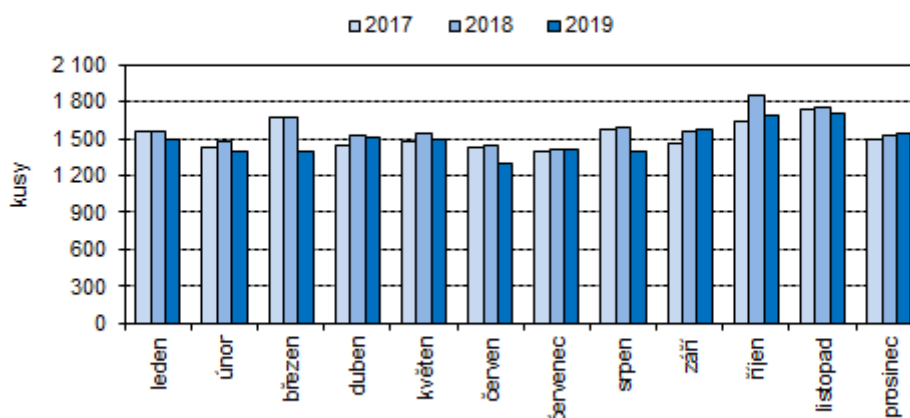


KOMENTÁŘ

V období od ledna do prosince 2019 bylo v Královéhradeckém kraji poráženo celkem **17 864 kusů skotu**, tzn. meziroční snížení o **5,5 %** (tj. o **1 043 kusů**). Pokles zaznamenaly porážky býků, krav, jalovic, telat a jehňat. Nárůst porážek nastal u prasat (bez prasnic a kanců) a u ovcí (bez jehňat). Mezi poraženými kusy tvořily polovinu krávy, kterých bylo poráženo o 5,8 % méně. Jalovic bylo poráženo o 5,8 % méně a býků o 5,1 % méně. Telat bylo poráženo o 2,5 % méně a jehňat o 19,1 % méně.

V České republice bylo v roce 2019 poráženo **238 828 kusů skotu**, meziročně o 1,0 % více. Na celkovém počtu poraženého skotu v České republice se Královéhradecký kraj podílel 7,5 %, nejvyšší podíl připadl na kraj Pardubický a Kraj Vysočina (25,0 %, resp. 21,9 %). Nárůst poraženého skotu zaznamenalo šest krajů, u osmi krajů došlo k poklesu.

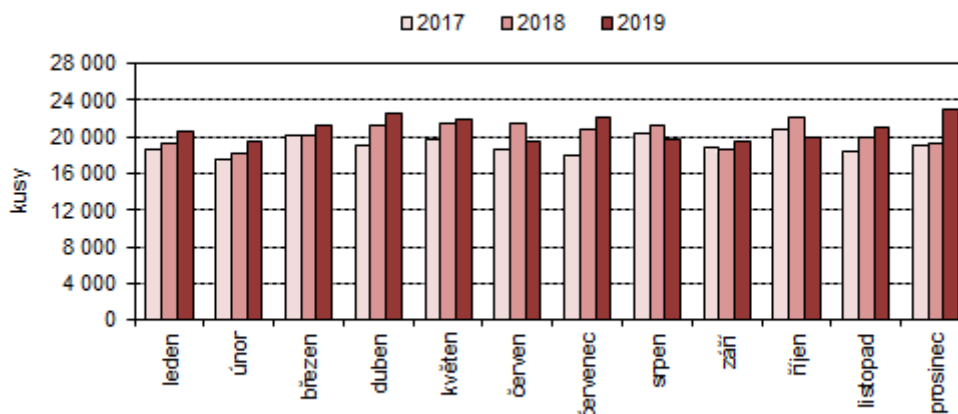
**Porážky skotu v Královéhradeckém kraji
v jednotlivých měsících roku 2017 až 2019**



Prasat (bez prasnic a kanců) bylo v Královéhradeckém kraji poráženo v uplynulém roce 250,9 tis. kusů, meziročně to bylo o 6 866 kusů, tj. o 2,8 % více. Počty poražených prasat v celé České republice se naopak meziročně snížily o 0,4 %, tj. o 9,1 tis. kusů.

KOMENTÁŘ

Porážky prasat (bez prasnic a kanců) v Královéhradeckém kraji v jednotlivých měsících roku 2017 až 2019



V roce 2019 se v našem kraji zvýšil počet porážek **ovcí** (bez jehňat). Bylo poráženo o 103 kusů více, tj. o 168,9 % než v roce předchozím. Podíl kraje na celkovém počtu poražených ovcí (bez jehňat) v České republice činil v tomto roce 5,6 % oproti 2,0 % v roce 2018.

Porážky hospodářských zvířat v Královéhradeckém kraji

	Leden až prosinec		Rozdíl 2019- 2018 ¹⁾	Index 2019/2018 ¹⁾
	2018	2019		
Porážky hospodářských zvířat v kusech				
skot celkem	18 907	17 864	-1 043	94,5
z toho: býci	6 182	5 867	-315	94,9
jalovice	1 840	1 739	-101	94,5
krávy	9 412	8 863	-549	94,2
telata	975	951	-24	97,5
prasata (bez prasnic a kanců)	243 996	250 862	6 866	102,8
ovce bez jehňat	61	164	103	268,9
jehňata	514	416	-98	80,9
Výroba masa celkem (bez drůbežního)				
v tunách jatečné hmotnosti	27 723	27 827	104	100,4
z toho: hovězí maso včetně telecího	5 085	4 748	-338	93,4
vepřové maso	22 625	23 068	443	102,0
skopové a kozí maso	8	9	1	118,2
Průměrná živá hmotnost				
v kg živé hmotnosti na kus				
skot	505,8	499,7	-6,1	98,8
býci	643,7	640,1	-3,6	99,4
prasata (bez prasnic a kanců)	119,7	118,8	-0,9	99,3
ovce bez jehňat	47,3	47,9	0,6	101,3
jehňata	28,2	30,1	2,0	107,0

¹⁾ rozdíl a index jsou vypočítány z nezaokrouhlených čísel

KOMENTÁŘ

Průměrná živá hmotnost poraženého skotu dosáhla 499,7 kg na kus a proti stejnému období roku 2018 klesla o 1,2 %, z toho u jatečných býků klesla o 0,6 % na 640,1 kg. U prasat (bez prasnic a kanců) činila 118,8 kg a klesla tak o 0,7 %.

Více informací naleznete v publikaci [Porážky hospodářských zvířat - prosinec 2019](#).

Další informace o zemědělství Královéhradeckého kraje jsou k dispozici v odkaze [Statistiky/Zemědělství](#).

Kontakt:

Ing. Věra Varmužová
Krajská správa ČSÚ v Hradci Králové
e-mail: vera.varmuzova@czso.cz
tel.: 495 762 317