

KOMENTÁŘ

4. 12. 2024

Průměrná mzda v Královéhradeckém kraji v 1. až 3. čtvrtletí reálně vzrostla o 4,3 %

Průměrná hrubá měsíční mzda zaměstnanců v Královéhradeckém kraji v 1. až 3. čtvrtletí roku 2024 dosáhla 41 735 Kč a oproti stejnému období minulého roku se zvýšila o 6,7 %, reálný nárůst po zohlednění vlivu inflace dosáhl 4,3 %. Mezi kraji to byla 6. nejvyšší mzda. Průměrný počet zaměstnanců meziročně klesl o 1,1 % na 195,2 tis. osob.

Za devět měsíců letošního roku dosáhla podle předběžných výsledků **průměrná hrubá měsíční nominální mzda v Královéhradeckém kraji** hodnoty **41 735 Kč** (osoby přepočtené na plně zaměstnané) a ke stejnému období loňského roku vzrostla o 2 615 Kč, tj. o 6,7 %. Meziroční nominální tempo růstu mezd bylo ve srovnání s republikovým o 0,2 procentního bodu pomalejší a zároveň 7. – 9. nejvyšší v mezikrajském srovnání. Tempo růstu mezd v krajích republiky se pohybovalo v rozpětí od 7,6 % ve Středočeském kraji po 6,1 % v Kraji Vysočina.

Zaměstnanci a jejich průměrné mzdy podle krajů v 1.–3. čtvrtletí 2024

pracovištní metoda¹⁾

předběžné údaje

	Průměrná hrubá měsíční mzda na přepočtené počty zaměstnanců			Průměrný evidenční počet zaměstnanců přepočtený na plně zaměstnané		
	v Kč	přírůstek (úbytek) proti 1.–3. čtvrtletí 2023		v tis.	přírůstek (úbytek) proti 1.–3. čtvrtletí 2023	
		v Kč	%		v tis.	%
Česko²⁾	45 107	2 921	6,9	4 019,3	1,8	0,0
v tom kraje:						
Hl. m. Praha	56 196	3 367	6,4	866,5	16,5	1,9
Středočeský	46 098	3 243	7,6	416,9	1,3	0,3
Jihočeský	41 052	2 491	6,5	214,9	-1,6	-0,7
Plzeňský	42 447	2 598	6,5	217,5	0,6	0,3
Karlovarský	38 448	2 328	6,4	81,0	-0,4	-0,5
Ústecký	41 923	2 898	7,4	238,3	-1,7	-0,7
Liberecký	40 667	2 555	6,7	141,7	-0,8	-0,6
Královéhradecký	41 735	2 615	6,7	195,2	-2,1	-1,1
Pardubický	39 978	2 624	7,0	180,0	-1,2	-0,7
Vysočina	40 750	2 347	6,1	169,3	-0,5	-0,3
Jihomoravský	44 165	2 922	7,1	469,3	1,9	0,4
Olomoucký	40 249	2 603	6,9	216,4	-2,2	-1,0
Zlínský	39 960	2 515	6,7	200,4	-1,3	-0,7
Moravskoslezský	40 567	2 587	6,8	408,9	-6,4	-1,5

¹⁾ Územní třídění je provedeno podle místa skutečného pracoviště tzv. "pracovištní metodou".

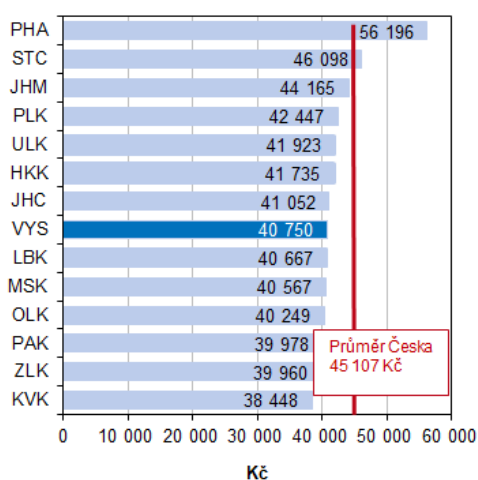
²⁾ Zahnutí jsou i zaměstnanci sledovaných subjektů pracující mimo území Česka, proto součet za kraje nemusí souhlasit s Česko celkem.

Za průměrnou republikovou mzdou (45 107 Kč) zaostávaly mzdy v Královéhradeckém kraji v 1. až 3. čtvrtletí o 3 372 Kč, za mzdami v hl. městě Praze (56 196 Kč) o 14 461 Kč, kde byly

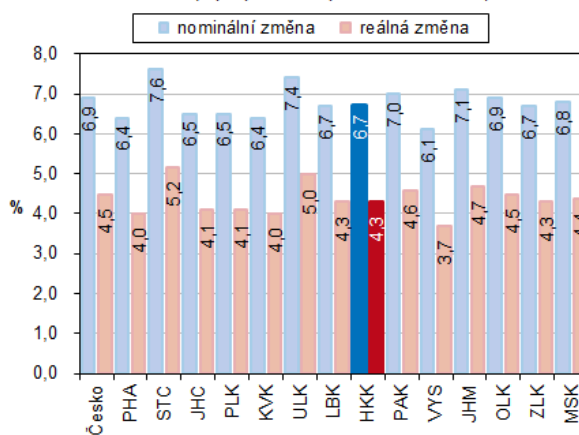
KOMENTÁŘ

vypláceny nejvyšší mzdy v Česku. Hl. město Praha převyšovalo průměrnou mzdu Česka o 24,6 %. Průměrnou republikovou mzdu ještě překonaly mzdy ve Středočeském kraji (46 098 Kč). Třetí nejvyšší průměrná mzda byla vyplácena v Jihomoravském kraji (44 165 Kč). Ve srovnání s ostatními kraji se Královéhradecký kraj výši průměrné hrubé měsíční mzdy zařadil na 6. místo. Nejnižší mzda byla vyplácena v krajích Karlovarském (38 448 Kč), Zlínském (39 960 Kč) a Pardubickém (39 978 Kč).

Průměrná měsíční nominální mzda podle krajů v 1. až 3. čtvrtletí 2024
(osoby přepočtené na plně zaměstnané)



Nominální a reálná změna mezd podle krajů (1. až 3. čtvrtletí 2024)/(1. až 3. čtvrtletí 2023)
(v přepočtu na plně zaměstnané)

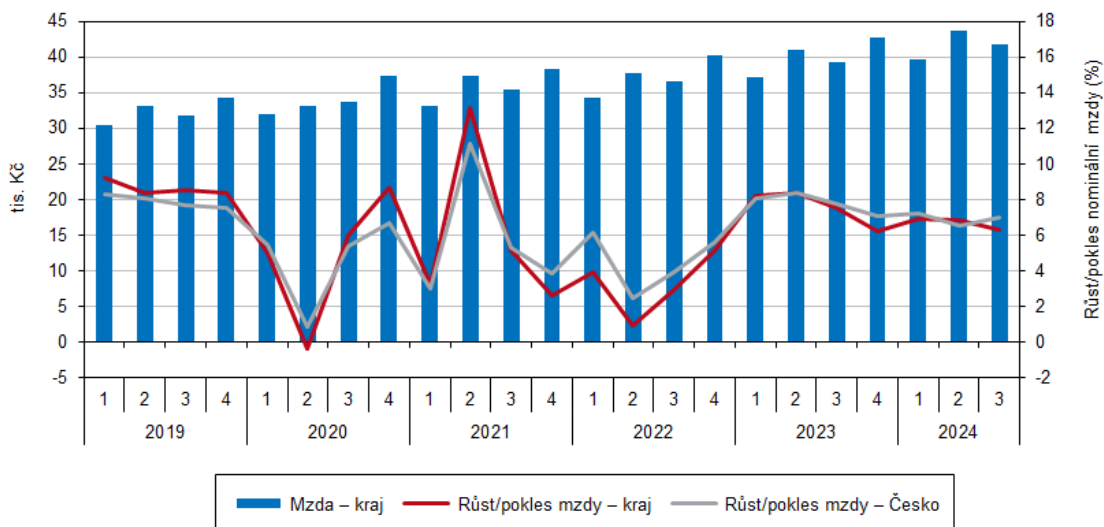


Výši **reálných mezd** ovlivňuje vedle úrovně nominálních mezd i vývoj inflace. Spotřebitelské ceny v Česku vzrostly v 1. až 3. čtvrtletí roku 2024 o 2,3 %. **Reálná mzda** v Královéhradeckém kraji vzrostla o 4,3 %. V celé republice se průměrná mzda zvýšila reálně o 4,5 %. K reálnému růstu mezd došlo v 1. až 3. čtvrtletí 2024 ve všech krajích Česka, nejvíce se reálně mzda zvýšila ve Středočeském kraji (o 5,2 %), nejméně v Kraji Vysočina (o 3,7 %).

V 1. až 3. čtvrtletí roku 2024 dosáhl **průměrný evidenční počet zaměstnanců** (přepočtený na plně zaměstnané) v Královéhradeckém kraji celkem 195,2 tisíc osob (5. nejnižší počet mezi kraji). Ve srovnání se stejným obdobím roku 2023 to bylo o 2,1 tis. osob méně (o 1,1 %), zároveň se jednalo o druhý nejvyšší pokles v mezikrajském srovnání. Meziroční snížení počtu zaměstnanců evidujeme celkem v deseti krajích republiky. Relativně nejvyšší úbytek počtu zaměstnanců zaznamenal kraj Moravskoslezský (o 1,5 %). Nejvíce meziročně vzrostl počet zaměstnanců v hl. městě Praze (o 1,9 %), druhý nejvyšší přírůstek (o 0,4 %) vykázal Jihomoravský kraj. V Česku průměrný počet zaměstnanců meziročně stagnoval.

KOMENTÁŘ

Průměrná hrubá měsíční mzda¹⁾ a její meziroční změny podle čtvrtletí v Královéhradeckém kraji



¹⁾ podle místa pracoviště; za osoby přepočtené na plně zaměstnané; roky 2022, 2023 a 2024 předběžné údaje

V samotném **3. čtvrtletí** letošního roku činila průměrná měsíční nominální mzda na přepočtené počty zaměstnanců v Královéhradeckém kraji 41 745 Kč, což je o 2 468 Kč více než ve stejném období roku 2023. V mezikrajském srovnání se jedná o šestou nejvyšší průměrnou mzdu. Nejvyšší mzdová hladina byla evidována v hl. městě Praze (55 854 Kč), na druhém místě byl Středočeský kraj se 45 632 Kč a třetí se umístil Jihomoravský kraj (44 798 Kč). Naopak regionem s nejnižší mzdovou úrovní zůstal Karlovarský kraj (39 165 Kč), před ním se umístily kraje Zlínský (40 466 Kč) a Pardubický (40 896 Kč). Ke stejnému období loňského roku se mzda v Královéhradeckém kraji nominálně zvýšila o 6,3 %, což bylo 4. nejpomalejší tempo růstu v mezikrajském srovnání. V Česku průměrná hrubá měsíční mzda vzrostla o 7,0 % na 45 412 Kč. Mezi kraji mzdy nominálně rostly v rozmezí od 7,7 % v Pardubickém kraji po 6,0 % v Plzeňském kraji a Kraji Vysočina. Spotřebitelské ceny se v Česku ve 3. čtvrtletí zvýšily v průměru o 2,3 %, reálně se tak mzda v kraji zvýšila o 3,9 %. Celorepublikový reálný růst mezd činil 4,6 %.

Ve třetím čtvrtletí zaměstnávaly subjekty s pracovištěm na území kraje celkem 194,6 tis. osob (přepočteno na plně zaměstnané) a meziročně se jejich počet snížil o 2,5 tis. osob (o 1,3 %). V mezikrajském srovnání to byl pátý nejnižší počet. V Česku se meziročně počet zaměstnanců zvýšil o 6,9 tis. osob na 4 023,3 tis., na celkové zvýšení měl především vliv nárůst počtu zaměstnanců v hl. městě Praze (o 2,3 %, tj. o 19,6 tis. osob).

KOMENTÁŘ

Zaměstnanci a jejich průměrné mzdy podle krajů ve 3. čtvrtletí 2024

pracovištní metoda¹⁾

předběžné údaje

	Průměrná hrubá měsíční mzda na přepočtené počty zaměstnanců			Průměrný evidenční počet zaměstnanců přepočtený na plně zaměstnané		
	v Kč	přírůstek (úbytek) proti 3. čtvrtletí 2023		v tis.	přírůstek (úbytek) proti 3. čtvrtletí 2023	
		v Kč	%		v tis.	%
Česko²⁾	45 412	2 973	7,0	4 023,3	6,9	0,2
v tom kraje:						
Hl. m. Praha	55 854	3 658	7,0	872,1	19,6	2,3
Středočeský	45 632	2 893	6,8	416,5	1,2	0,3
Jihočeský	41 683	2 599	6,6	214,8	-1,7	-0,8
Plzeňský	43 086	2 431	6,0	218,0	0,9	0,4
Karlovarský	39 165	2 322	6,3	80,9	-0,4	-0,5
Ústecký	42 203	2 600	6,6	237,9	-1,9	-0,8
Liberecký	41 300	2 682	6,9	141,1	-1,2	-0,8
Královéhradecký	41 745	2 468	6,3	194,6	-2,5	-1,3
Pardubický	40 896	2 908	7,7	179,8	-0,9	-0,5
Vysočina	41 235	2 329	6,0	169,4	-0,4	-0,2
Jihomoravský	44 798	3 004	7,2	469,5	2,1	0,4
Olomoucký	41 313	2 736	7,1	216,4	-1,8	-0,8
Zlínský	40 466	2 547	6,7	200,6	-0,6	-0,3
Moravskoslezský	41 276	2 753	7,1	408,6	-5,5	-1,3

¹⁾ Územní třídění je provedeno podle místa skutečného pracoviště tzv. "pracovištní metodou".

²⁾ Zahnuti jsou i zaměstnanci sledovaných subjektů pracující mimo území Česka, proto součet za kraje nemusí souhlasit s Česko celkem.

Kontakt:

Mgr. Jana Bečvářová

Oddělení informačních služeb a správy registrů KS ČSÚ v Hradci Králové

T.: 495 762 322

M.: 704 659 371

E: jana.becvarova@csu.gov.cz