

## KOMENTÁŘ

11. 2. 2020

### Královéhradecký kraj si z pohledu makroekonomických ukazatelů polepšil

Hrubý domácí produkt Královéhradeckého kraje činil v roce 2018 celkem 248 mld. Kč v běžných cenách, jednalo se o nejvyšší hodnotu v historii kraje. Výkonnost regionu činila 90 % z průměru ČR a bylo to čtvrté pořadí mezi kraji. V odvětvové struktuře je v kraji výrazně vyšší podíl průmyslu než v celé ČR. Úroveň čistého disponibilního důchodu vzrostla na více než 133 mld. Kč.

#### Regionální hrubý domácí produkt

Hrubý domácí produkt je jedním ze základních ukazatelů výkonnosti české ekonomiky. Podle předběžných údajů **hodnota HDP v Královéhradeckém kraji v roce 2018 dosáhla úrovně 248,3 mld. Kč** běžných cen, což představovalo 4,7 % republikové hodnoty. V přepočtu na jednoho obyvatele kraje připadla hodnota 450,8 tis. Kč, což znamenalo v mezikrajském srovnání 4. místo (rovněž jako v roce předchozím). Nejvyšší hodnota HDP na obyvatele byla v roce 2018 již tradičně v Hl. městě Praze (1 056,8 tis. Kč). Naopak nejnižší připadla na obyvatele v Karlovarském kraji (323,7 tis. Kč).

#### Hrubý domácí produkt (HDP) v Královéhradeckém kraji

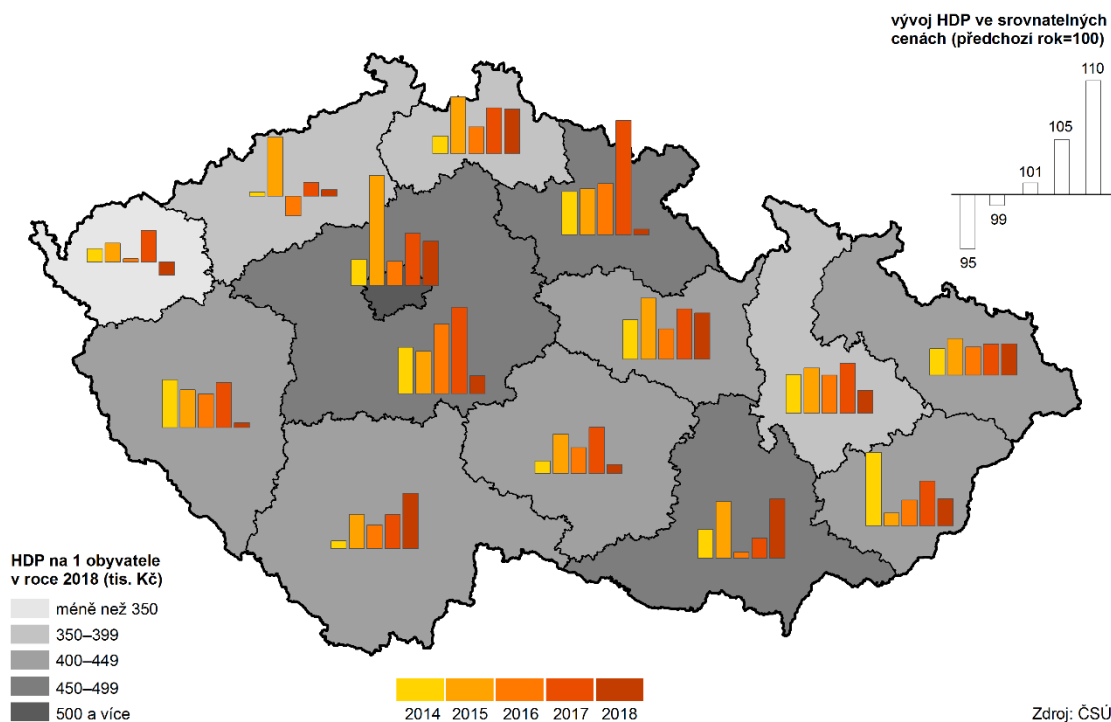
	2000	2005	2006	2007	2008	2009	2010	2011	2012	2013	2014	2015	2016	2017	2018
<b>HDP</b>															
v mld. Kč b.c.	118,8	151,0	158,3	174,0	180,9	179,7	181,9	183,5	184,5	185,1	198,2	208,4	221,1	243,5	248,3
vývoj ve s.c., předchozí rok = 100	105,6	105,9	104,0	106,2	103,7	96,2	103,7	101,2	98,2	98,1	103,9	104,1	104,6	110,2	100,5
<b>HDP na 1 obyvatele</b>															
v tis. Kč	215,5	275,5	288,3	316,0	326,9	324,0	328,2	331,2	333,4	335,3	359,2	378,0	401,1	442,0	450,8
průměr ČR = 100	93,0	86,4	84,3	84,9	84,7	86,5	87,1	86,2	86,3	86,0	87,6	86,7	88,8	92,7	90,0

Z dlouhodobého hlediska v České republice i v Královéhradeckém kraji stále pokračoval pozitivní vývoj hrubého domácího produktu. V porovnání s rokem předchozím **vzrostlo HDP na obyvatele (v běžných cenách) o 2,0 %**, což bylo o 3,1 procentních bodů méně než republikový nárůst.

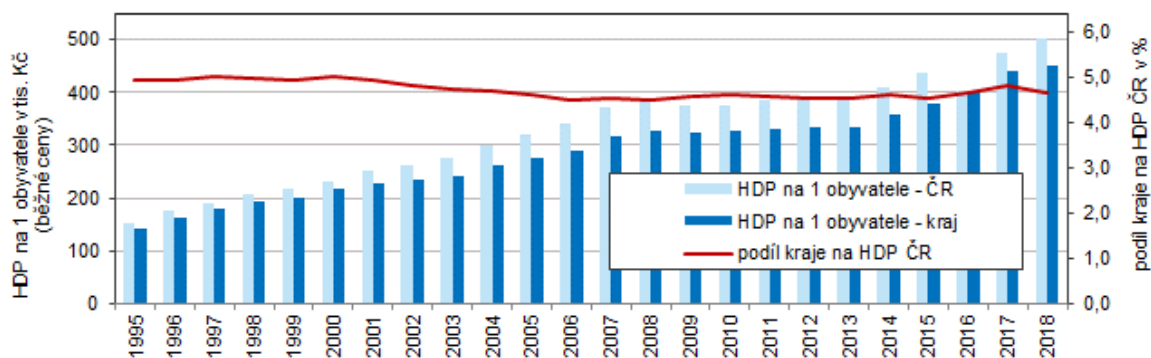
Republikové průměry HDP jsou významnou měrou ovlivněny ekonomickou úrovní Hlavního města Prahy, kde HDP v přepočtu na 1 obyvatele činil 210,9 % z průměru ČR. Pro srovnání **Královéhradecký kraj v roce 2018 dosáhl 90,0 % z průměru ČR** a mezi kraji to bylo 4. místo.

## KOMENTÁŘ

### Regionální hrubý domácí produkt v krajích v letech 2014 až 2018



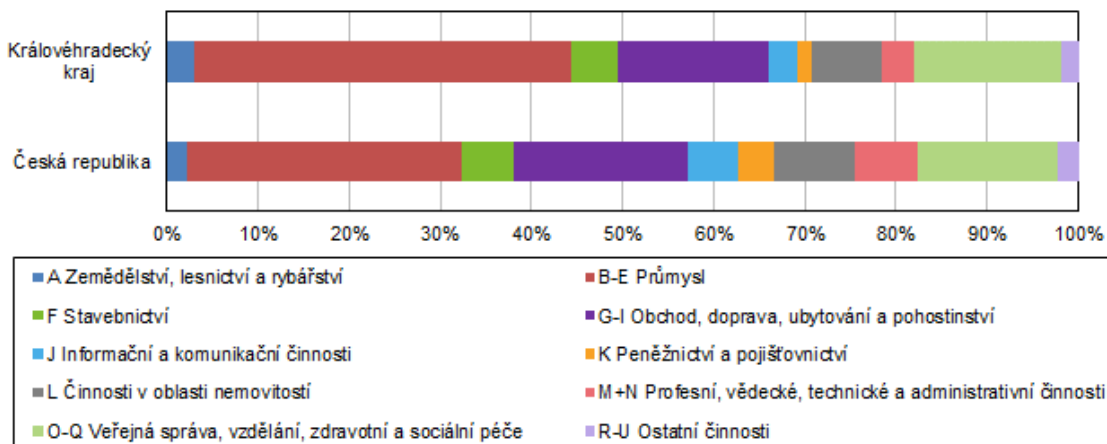
### Hrubý domácí produkt v Královéhradeckém kraji (běžné ceny)



**Objem hrubé přidané hodnoty v Královéhradeckém kraji v roce 2018 přesáhl 223 mld. Kč v běžných cenách.** Regionální hrubá přidaná hodnota (HPH), která vyjadřuje rozdíl mezi celkovou produkcí a mezispotřebou mezi jednotlivými odvětvími v daném regionu, je důležitým indikátorem ekonomické situace. Ve srovnání s rokem 2017 v Královéhradeckém kraji vzrostla HPH podle předběžných výsledků o 4,8 mld. Kč, tj. o 2,2 % (v ČR o 5,7 %). Významně se na tom podílel zejména průmysl s podílem **více než 41 % hrubé přidané hodnoty**, což bylo významně více než v republikovém průměru (30 %).

## KOMENTÁŘ

Struktura hrubé přidané hodnoty podle odvětví CZ-NACE v roce 2018



### Čistý disponibilní důchod

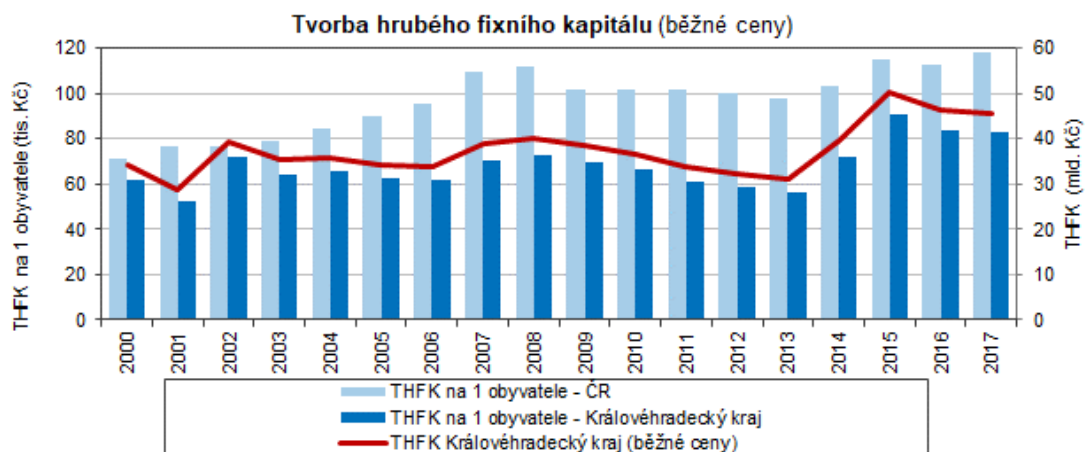
Ukazatel čistého disponibilního důchodu domácností (ČDDD) je využíván zejména k hodnocení úrovně materiálního bohatství domácností. **V Královéhradeckém kraji v roce 2018 tento ukazatel dosáhl hodnoty 133,5 mld. Kč v běžných cenách**, což bylo o 9,2 mld. Kč, tj. o 7,4 % více než v roce předchozím (shodně jako v ČR). Nejvyšší hodnoty ukazatele čistého disponibilního důchodu již tradičně dosahuje Hlavní město Praha (16,1 % z hodnoty ČR), naopak nejnižší Karlovarský kraj (2,6 % z hodnoty ČR) a Královéhradecký kraj obsadil s podílem 5,1 % mezi kraji 9. příčku.

### Tvorba hrubého fixního kapitálu

Ukazatel tvorby hrubého fixního kapitálu (THFK) je využíván pro znázornění vývoje investiční aktivity v regionálním členění. V kraji dosáhla hodnota ukazatele v roce 2017 úrovně 45,6 mld. Kč (za rok 2018 nejsou data v regionálním členění zatím k dispozici), což představovalo 3,7 % celorepublikové hodnoty a v přepočtu na 1 obyvatele kraje to představuje 82 783 Kč. V mezikrajském srovnání Královéhradecký kraj obsadil až 10. příčku.

Tvorba hrubého fixního kapitálu v jednotlivých krajích často kolísá v návaznosti na realizaci velkých investic. Největší objem investic v historii Královéhradeckého kraje byl v roce 2015 v objemu 50,1 mld. Kč a v dalších dvou letech postupně klesal (v roce 2016 o 7,7 %, v roce 2017 o 1,5 %).

## KOMENTÁŘ



Více informací naleznete v [databázi regionálních účtů](#).

Další informace o makroekonomice v Královéhradeckém kraji jsou k dispozici v odkaze [Statistiky / HDP, regionální účty](#)

### Kontakt:

Ing. Věra Varmužová  
Krajská správa ČSÚ v Hradci Králové  
e-mail: [vera.varmuzova@czso.cz](mailto:vera.varmuzova@czso.cz)  
tel.: 495 762 317