

# SOUBORNÉ INFORMACE

---

Ročník 2003

Informace o regionech, městech a obcích

Kód publikace: 13-5221-03

Hradec Králové

září 2003

Č.j.: 7/2003

## **Sčítání lidu, domů a bytů 2001** **okres Jičín**

Královéhradecký kraj

Zpracoval: ČSÚ, Krajská reprezentace Hradec Králové

Ředitel: Mgr. Miroslav Hartmann

Kontaktní osoba: Ing. Jaroslava Speratová

Telefon: 495 546 965

E-mail: speratova@gw.czso.cz

Český statistický úřad, Krajská reprezentace Hradec Králové

---

Zajímají Vás nejnovější údaje o inflaci, HDP, obyvatelstvu, průměrných mzdách a mnohé další? Najdete je na internetových stránkách ČSÚ:

**WWW.CZSO.CZ**

***Population and Housing Census 2001 – Jičín District***

*Basic figures from Population and Housing Census 2001 on population and housing and dwelling stock, mainly in tables, with a brief text on the district, selected towns, municipalities and selected data on parts of municipalities. Interdistrict comparisons with preceding censuses where possible.*

ISBN 80-250-0457-0

© Český statistický úřad, Krajská reprezentace Hradec Králové, 2003

## PŘEDMLUVA

Sčítání lidu, domů a bytů je vždy po 10 letech největším statistickým šetřením, které je na základě mezinárodních dohod organizováno v naprosté většině států celého světa. Jeho historie je velmi dlouhá, soupisy obyvatelstva se uskutečňovaly již ve starověku, ve středověku se pak jednalo především o soupisy pro vojenské a berní účely. Za počátek pravidelných cenů moderního typu se v našich zemích považuje rok 1869, od té doby jsou vedeny časové řady vývoje počtu obyvatel v podrobném územním členění. Od vzniku Československé republiky se konají sčítání pravidelně každých deset let (s jedinou výjimkou v roce 1940), sčítání v roce 2001 bylo tedy již osmým. Jednalo se však o první sčítání lidu po vzniku samostatné České republiky. Vzhledem ke stálosti metodického základu je možno s pomocí výsledků sčítání hodnotit dlouhodobé působení demografických, sociálních a ekonomických procesů, jimiž naše republika prošla. Význam posledního sčítání je posílen také tím, že poprvé v historii České republiky poskytuje obraz o struktuře společnosti v metodice srovnatelné se standardy Evropské unie.

Sčítání lidu, domů a bytů je základním demografickým pramenem poskytujícím údaje o počtu i struktuře obyvatelstva (věk, vzdělání, náboženství), ekonomické aktivitě a pohybu za prací. Získávány jsou rovněž údaje o struktuře domácností. Současně je sčítání rozsáhlou inventarizací domovního a bytového fondu nejen z hlediska počtu, ale především kvality a vybavení domů i bytů. V neposlední řadě je nezastupitelným zdrojem informací o některých složkách životní úrovně obyvatelstva, například o vybavenosti domácností a úrovni bydlení. Naprostá většina informací není v této komplexnosti jiným způsobem zjistitelná.

Neocenitelnou předností je rovněž získání cenných informací v největším územním detailu (obce, části obce či základní sídelní jednotky), což umožňuje sestavovat data do prakticky libovolných územních celků. V takovéto územní podrobnosti neposkytuje údaje žádné jiné statistické šetření.

Sčítání se provádí metodou sebesčítání, každý vyplňuje tiskopisy sám za sebe. Výsledky sčítání tak závisí z velké části na tom, jak k vyplnění sami občané přistoupí. Přestože sčítání probíhalo podle speciálního zákona o sčítání, setkalo se především v přípravné fázi s nedůvěrou. Výrazně negativní kampaň v médiích způsobila hlavně to, že se proti předchozím cenům zvýšil podíl nezjištěných odpovědí, především v otázkách týkajících se ekonomické aktivity. Výsledky však ukazují, že drtivá většina občanů této kampani nepodlehla a tiskopisy sčítání vyplnila zodpovědně, za což jim patří poděkování.

Poděkování samozřejmě také patří představitelům jednotlivých obcí, kteří nám při přípravě sčítání i v jeho průběhu účinně pomáhali, pracovníkům katastrálních úřadů, s nimiž jsme poprvé v historii v celé republice vytvořili solidní mapové podklady a v neposlední řadě tisícům sčítacích komisařů a revizorů, zajišťujícím jednak kontakt s jednotlivými domácnostmi a jednak prvotní zpracování předběžných výsledků,

Výsledky sčítání lidu, domů a bytů k 1. 3. 2001 jsou zveřejňovány postupně v několika etapách. Již v červenci roku 2001 byly ve všech okresech a krajích i na úrovni celé republiky vydány publikace s předběžnými údaji, které vznikly ruční sumarizací vybraných ukazatelů přímo ze sčítacích formulářů. Poté probíhalo strojové zpracování obrovského rozsahu dat (poprvé metodou optického snímání) s podrobnými kontrolami. V červenci 2002 byly zveřejněny vybrané údaje již v definitivní podobě na internetových stránkách ČSÚ, a to až do úrovně jednotlivých obcí. V letošním roce jsou postupně zpracovávány a vydávány podrobné definitivní výsledky jak za Českou republiku (více než dvě desítky tematicky zaměřených publikací), tak i v regionálním členění. Tím se uzavírá hlavní etapa zpracování a publikování výsledků sčítání. Toto bohatství však budeme nadále využívat v různých tematických pracích.

Snahou autorů této publikace je předložit uživatelům především podrobné výsledky sčítání v okrese, v jednotlivých obcích a v omezeném rozsahu i podle částí obcí. Do publikace nebylo možno vložit celé bohatství dat v nejmenších územních detailech. Na základě přání uživatelů však samozřejmě můžeme zpracovat jakákoliv třídění a výběry z datovýchází, pochopitelně při přísném zachování principu ochrany individuálních údajů. Publikace obsahuje rovněž stručnou charakteristiku vývoje ve všech sledovaných oblastech. Publikované údaje (územně a většinou i obsahově srovnatelné s výsledky předchozích cenů) umožňují hodnotit vývoj nejen v posledních deseti letech, ale v některých ukazatelích dokonce v posledních čtyřiceti letech.

Obdobné publikace s obsahově sjednocenou tabulkovou částí i textovou charakteristikou jsou vydávány za všechny okresy České republiky (v hlavním městě Praze jsou zpracovány za 15 správních obvodů, v textové části je zdůrazněno členění na 57 městských částí). Na okresní publikace budou navazovat publikace za jednotlivé kraje, ve kterých bude posílena analytická část (včetně grafů a kartogramů). Rozsáhlá tabulková část bude přesunuta na přílohové CD. Všechny tyto materiály je možno rovněž získat v elektronické formě na CD-ROM.

Věříme, že tyto publikace napomohou k uspokojení rostoucí poptávky po regionálních datech (nově formované krajské samosprávy, orgány Evropské unie, apod.) a zároveň budou inspirací odborné i laické veřejnosti pro zvýšení zájmu o statistické služby.

Reprodukce výňatků z této publikace lze pořizovat, pokud je uveden jejich zdroj s výjimkou reprodukce pro komerční účely. Citace mohou být zveřejněny jen s uvedením zdroje – „Sčítání lidu, domů a bytů 2001 – okres Jičín“ a původu statistických dat v publikaci otištěných.

Ležatá čárka (-) v tabulce na místě čísla značí, že se jev nevyskytoval.  
Tečka (.) na místě čísla značí, že údaj není k dispozici nebo je nespolehlivý.  
Ležatý křížek (x) značí, že zápis není možný z logických důvodů.  
Nula (0) se v tabulce používá pro označení číselných údajů menších než polovina zvolené měřicí jednotky.

Výpočty v tabulkách jsou prováděny z nezaokrouhlených údajů (včetně součtů)

Publikované údaje jsou definitivní.

# OBSAH

|   |           |
|---|-----------|
| Předmluva .....   | 3         |
| Metodické vysvětlivky .....   | 8         |
| <b>Souhrnná charakteristika výsledků sčítání lidu, domů a bytů k 1. 3. 2001 v okrese</b> .....                                      | <b>13</b> |
| Administrativní mapa okresu – stav k 1. 3. 2001 .....   | 14        |
| 1. Charakteristika okresu a vývoj sídelní struktury .....   | 15        |
| 1.1 Charakteristika okresu .....  | 15        |
| 1.2 Vývoj sídelní struktury .....   | 17        |
| 2. Obyvatelstvo .....   | 19        |
| 2.1 Vývoj počtu obyvatel .....  | 19        |
| 2.2 Struktura obyvatelstva .....  | 20        |
| 2.3 Plodnost žen .....  | 23        |
| 2.4 Vývoj ekonomické aktivity obyvatelstva .....  | 23        |
| 2.5 Struktura ekonomicky aktivního obyvatelstva .....   | 24        |
| 2.6 Ekonomická aktivita žen .....   | 26        |
| 3. Domácnosti .....   | 27        |
| 3.1 Vývoj počtu a struktury domácností .....  | 27        |
| 3.2 Cenzové domácnosti .....  | 28        |
| 3.3 Vybavení bytových domácností .....  | 29        |
| 4. Domy a byty .....  | 30        |
| 4.1 Vývoj domovního fondu .....   | 30        |
| 4.2 Charakteristika trvale obydlených domů .....  | 30        |
| 4.3 Vývoj bytového fondu .....  | 32        |
| 4.4 Charakteristika trvale obydlených bytů .....  | 33        |
| 4.5 Úroveň bydlení .....  | 34        |
| 4.6 Bydlení mimo byty a v zařízeních .....  | 35        |
| 5. Závěr .....  | 36        |
| <b>Grafická část</b> .....  | <b>37</b> |
| <b>Tabulková část</b> .....   | <b>50</b> |
| A. 1. Základní výsledky sčítání lidu, domů a bytů v dlouhodobém vývoji<br>přepočtené na územní strukturu platnou k 1. 3. 2001 ..... | 50        |
| A. 2. Obyvatelstvo podle druhu pobytu, státního občanství a pohlaví .....   | 52        |
| A. 3. Obyvatelstvo podle místa trvalého bydliště matky v době narození, věkových skupin a pohlaví .....                             | 53        |
| A. 4. Obyvatelstvo podle pohlaví a věkových skupin .....  | 54        |
| A. 5. Obyvatelstvo podle pohlaví a věku .....   | 55        |
| A. 6. Obyvatelstvo ve věku 15 a více let podle rodinného stavu, pohlaví a věkových skupin .....                                     | 56        |
| A. 7. Obyvatelstvo podle národnosti .....   | 57        |
| A. 8. Obyvatelstvo podle pohlaví a náboženského vyznání .....   | 58        |
| A. 9. Obyvatelstvo podle náboženského vyznání, věkových skupin a pohlaví .....  | 59        |
| A.10. Obyvatelstvo ve věku 15 a více let podle pohlaví a nejvyššího ukončeného vzdělání .....                                       | 60        |
| A.11. Obyvatelstvo ve věku 15 a více let podle nejvyššího ukončeného vzdělání a věkových skupin .....                               | 61        |
| A.12. Ženy podle počtu živě narozených dětí, věku a rodinného stavu .....   | 62        |
| A.13. Obyvatelstvo podle velikostních skupin obcí .....   | 63        |
| A.14. Obyvatelstvo podle ekonomické aktivity, věkových skupin a pohlaví .....   | 64        |
| A.15. Ekonomicky aktivní podle vzdělání, postavení v zaměstnání a pohlaví .....   | 65        |
| A.16. Ekonomicky aktivní podle pohlaví, věkových skupin a odvětví ekonomické činnosti .....   | 66        |
| A.17. Ekonomicky aktivní podle pohlaví a zaměstnání .....   | 67        |
| A.18. Ekonomicky aktivní podle věkových skupin, postavení v zaměstnání a pohlaví .....  | 68        |
| A.19. Ekonomicky aktivní ženy se závislými dětmi podle věku nejmladšího dítěte,<br>počtu dětí a věkových skupin .....               | 69        |
| A.20. Ekonomicky neaktivní ženy se závislými dětmi podle věku nejmladšího dítěte,<br>počtu dětí a věkových skupin .....             | 70        |
| A.21. Obyvatelstvo podle velikostních skupin obcí, ekonomické aktivity a věkových skupin .....                                      | 71        |
| A.22. Základní údaje o domácnostech .....   | 72        |
| A.23. Cenzové domácnosti podle počtu členů a typu domácnosti .....  | 72        |

|       |  |     |
|-------|--|-----|
| A.24. | Cenzové domácnosti bydlící v bytech podle počtu domácností v bytě a typu domácnosti .....  | 73  |
| A.25. | Cenzové domácnosti rodinné podle počtu závislých dětí, ekonomické aktivity a postavení v zaměstnání osoby v čele domácnosti .....          | 73  |
| A.26. | Cenzové domácnosti podle typu domácnosti, pohlaví a věku osoby v čele domácnosti .....   | 74  |
| A.27. | Cenzové domácnosti rodinné podle počtu závislých dětí a věku ženy .....  | 75  |
| A.28. | Cenzové domácnosti bydlící v bytech podle počtu domácností v bytě, velikosti bytu a typu domácnosti .....                                  | 75  |
| A.29. | Bytové a hospodařící domácnosti podle počtu členů a podle počtu a typu cenzových domácností .....  | 76  |
| A.30. | Vybavení bytových domácností podle typu a počtu členů domácností .....   | 77  |
| A.31. | Hlavní charakteristiky domácností podle velikostních skupin obcí .....   | 78  |
| A.32. | Domovní a bytový fond .....  | 79  |
| A.33. | Důvody neobydlenosti domovního a bytového fondu .....  | 79  |
| A.34. | Domovní a bytový fond podle vlastnictví .....  | 80  |
| A.35. | Trvale obydlené domy podle stáří a materiálu nosných zdí .....   | 80  |
| A.36. | Trvale obydlené domy podle stáří a vlastnictví .....   | 80  |
| A.37. | Trvale obydlené domy podle stáří, velikosti a technického vybavení .....   | 81  |
| A.38. | Trvale obydlené domy a byty podle stáří, druhu domu a velikosti bytu .....   | 82  |
| A.39. | Hlavní charakteristiky domovního fondu podle velikostních skupin obcí .....  | 83  |
| A.40. | Trvale obydlené byty podle stáří a druhu domu, kategorie a velikosti bytu .....  | 84  |
| A.41. | Trvale obydlené byty, bydlící osoby a cenzové domácnosti podle stáří a druhu domu, kategorie a velikosti bytu .....                        | 85  |
| A.42. | Plocha bytů, obytné místnosti a relativní ukazatele bydlení .....  | 86  |
| A.43. | Trvale obydlené byty podle druhu domu a technického vybavení .....   | 87  |
| A.44. | Trvale obydlené byty podle právního důvodu užívání bytu, druhu domu, kategorie bytu a charakteristiky bytů včetně úrovně bydlení .....     | 88  |
| A.45. | Trvale obydlené byty podle ekonomické aktivity uživatele bytu, druhu domu, velikosti, kategorie a právního důvodu užívání bytu .....       | 89  |
| A.46. | Trvale obydlené byty podle velikosti bytu, druhu domu a složení bytové domácnosti .....  | 90  |
| A.47. | Trvale obydlené byty podle druhu domu, počtu cenzových domácností, počtu osob v bytě a podle obytné plochy v m <sup>2</sup> na osobu ..... | 91  |
| A.48. | Trvale obydlené byty podle druhu domu, kategorie a velikosti bytu, úrovně bydlení podle počtu cenzových domácností v bytě .....            | 92  |
| A.49. | Hlavní charakteristiky bytového fondu podle velikostních skupin obcí .....   | 93  |
| A.50. | Technické vybavení trvale obydlených bytů podle velikostních skupin obcí .....   | 94  |
| A.51. | Charakteristiky úrovně bydlení podle velikostních skupin obcí .....  | 94  |
| B. 1. | Obyvatelstvo podle druhu pobytu a podle obcí .....   | 95  |
| B. 2. | Obyvatelstvo podle pohlaví, věkových skupin a podle obcí .....   | 97  |
| B. 3. | Obyvatelstvo podle národnosti a podle obcí .....   | 99  |
| B. 4. | Obyvatelstvo podle náboženského vyznání a podle obcí .....   | 101 |
| B. 5. | Obyvatelstvo ve věku 15 a více let podle nejvyššího ukončeného vzdělání a podle obcí .....   | 103 |
| B. 6. | Ekonomická aktivita obyvatelstva podle obcí .....  | 105 |
| B. 7. | Ekonomicky aktivní podle odvětví ekonomické činnosti a podle obcí .....  | 107 |
| B. 8. | Vyjíždka pracujících za prací a vyjíždka do škol a učilišť podle obcí .....  | 109 |
| B. 9. | Základní údaje o domovním fondu podle obcí .....   | 111 |
| B.10. | Základní údaje o bytovém fondu podle obcí .....  | 113 |
| B.11. | Trvale obydlené byty podle velikosti, období výstavby domů a podle obcí .....  | 115 |
| B.12. | Technické vybavení trvale obydlených bytů a domácnosti podle obcí .....  | 117 |
| B.13. | Charakteristiky úrovně bydlení podle obcí .....  | 119 |
| C. 1. | Vybrané údaje podle obcí a jejich částí .....  | 121 |
| D.    | Základní údaje o vybraných městech okresu .....  | 129 |
|       | Jičín .....  | 129 |
|       | Hořice .....   | 135 |
|       | Nová Paka .....  | 141 |
|       | Seznam tabulek publikovaných o každém městě:   |     |
| D. 1. | Obyvatelstvo podle pohlaví a věkových skupin   |     |
| D. 2. | Obyvatelstvo podle rodinného stavu, pohlaví a věkových skupin  |     |
| D. 3. | Obyvatelstvo ve věku 15 a více let podle ekonomické aktivity, pohlaví a nejvyššího ukončeného vzdělání                                     |     |
| D. 4. | Ekonomicky aktivní obyvatelstvo podle pohlaví a odvětví ekonomické činnosti  |     |

|       |  |     |
|-------|--|-----|
| D. 5. | Ekonomicky aktivní obyvatelstvo podle pohlaví a postavení v zaměstnání   |     |
| D. 6. | Domácnosti podle typu a počtu členů  |     |
| D. 7. | Vybavení bytových domácností podle počtu cenзовých domácností v bytě a počtu členů domácnosti  |     |
| D. 8. | Trvale obydlené domy a byty podle typu a stáří domu  |     |
| D. 9. | Trvale obydlené byty a jejich obyvatelé podle kategorie, velikosti a právního důvodu užívání bytu                                      |     |
| D.10. | Trvale obydlené domy podle technického vybavení, počtu bytů a vlastnictví, trvale obydlené byty podle technického vybavení a velikosti |     |
| D.11. | Obyvatelstvo v trvale obydlených domech a bytech podle vlastnictví domu a podle vybavení a velikosti domů a bytů                       |     |
| E. 1. | Vybrané údaje podle krajů a okresů .....   | 147 |
| E. 2. | Vybrané údaje podle okresů .....   | 149 |
| E. 3. | Vybrané údaje o České republice .....  | 152 |

### Seznam grafů

|     |   |    |
|-----|---|----|
| 1.  | Věkové složení obyvatelstva podle rodinného stavu v okrese .....                                    | 37 |
| 2.  | Složení obyvatel podle národností v okrese .....  | 38 |
| 3.  | Počet obyvatel v letech 1961 až 2001 v okrese a v okresním městě .....                              | 38 |
| 4.  | Složení obyvatel podle věku v okrese v letech 1991 a 2001 .....                                     | 39 |
| 5.  | Složení obyvatel podle rodinného stavu v okrese v letech 1991 a 2001 .....                          | 39 |
| 6.  | Složení obyvatel podle náboženského vyznání v okrese .....  | 40 |
| 7.  | Složení obyvatel podle náboženského vyznání v České republice a v okrese v letech 1991 a 2001 ..... | 41 |
| 8.  | Složení obyvatel podle pohlaví a dosaženého vzdělání v okrese v letech 1991 a 2001 .....            | 41 |
| 9.  | Podíl osob s vysokoškolským vzděláním v České republice a okrese .....                              | 42 |
| 10. | Struktura ekonomicky aktivního obyvatelstva podle věkových skupin v okrese .....                    | 42 |
| 11. | Struktura ekonomicky neaktivního obyvatelstva podle věkových skupin v okrese .....                  | 43 |
| 12. | Nezaměstnaní podle pohlaví a věkových skupin v okrese .....   | 43 |
| 13. | Struktura ekonomicky aktivních podle odvětví v okrese .....   | 44 |
| 14. | Struktura domácností v České republice a okrese .....   | 45 |
| 15. | Struktura domácností v letech 1970 až 2001 v okrese .....   | 45 |
| 16. | Cenzové rodinné domácnosti podle počtu závislých dětí v okrese v letech 1991 a 2001                 | 46 |
| 17. | Trvale obydlené domy v okrese v letech 1991 a 2001 .....  | 46 |
| 18. | Neobydlené byty podle důvodu neobydlenosti v okrese .....   | 47 |
| 19. | Trvale obydlené domy v letech 1970 až 2001 v okrese a v okresním městě .....                        | 47 |
| 20. | Počet osob na 1 trvale obydlený byt v letech 1961 až 2001 v okrese .....                            | 48 |
| 21. | Bytový fond podle jednotlivých typů domů v okrese v letech 1991 a 2001 .....                        | 48 |
| 22. | Byty podle kategorie a velikosti v okrese .....   | 49 |

### Seznam kartogramů

|    |  |     |
|----|--|-----|
| 1. | Administrativní mapa okresu – stav k 1. 3. 2001.....                     | 14  |
| 2. | Vývoj obyvatelstva v letech 1991 – 2001 podle obcí .....                 | 153 |
| 3. | Podíl obyvatel ve věku 60 a více let podle obcí .....                    | 153 |
| 4. | Podíl věřícího obyvatelstva podle obcí .....                             | 154 |
| 5. | Průměrné stáří domovního fondu podle obcí .....                          | 154 |
| 6. | Vývoj počtu trvale obydlených bytů v letech 1991 – 2001 podle obcí ..... | 155 |
| 7. | Podíl neobydlených bytů podle obcí .....                                 | 155 |

## METODICKÉ VYSVĚTLIVKY

Sčítání lidu, domů a bytů k **1. březnu 2001** se uskutečnilo na celém území České republiky podle **zákona č. 158/1999 Sb., o sčítání lidu, domů a bytů v roce 2001**. Údaje byly zjišťovány podle stavu o půlnoci z 28. února na 1. března (rozhodný okamžik). Sčítání organizoval, řídil a koordinoval Český statistický úřad, který zabezpečoval přípravu a provedení sčítání ve spolupráci s Ministerstvem pro místní rozvoj, Ministerstvem obrany, Ministerstvem spravedlnosti, Ministerstvem vnitra, Ministerstvem zahraničních věcí, Českým úřadem zeměměřickým a katastrálním, okresními úřady a obcemi. Sčítání v jednotlivých sčítacích obvodech zajišťovali sčítací komisaři a sčítací revizoři. Jako **sčítací obvod** bylo vymezeno území základní sídelní jednotky nebo jeho část, ve které sběr údajů zajišťoval jeden sčítací komisař. Samostatné sčítací obvody tvořila zařízení hromadně ubytovaných příslušníků ozbrojených sil, Policie České republiky, zařízení Vězeňské služby, uprchlické tábory a zastupitelské úřady v zahraničí.

Sčítání se vztahovalo na **každou fyzickou osobu**, která měla v rozhodný okamžik na území České republiky trvalý nebo dlouhodobý pobyt i na každou další fyzickou osobu, která byla na území České republiky v rozhodný okamžik přítomna (i když zde neměla trvalý nebo dlouhodobý pobyt), na **každý dům určený pro bydlení** i neobydlený, na **každý byt**, i neobydlený. Domem se rozuměla stavba, která byla podle rozhodnutí stavebního úřadu určena pro bydlení a dále jiná stavba, ve které se nacházel alespoň jeden byt. Byt byl definován jako soubor místností (popřípadě jednotlivá místnost), který podle rozhodnutí stavebního úřadu svým stavebně technickým uspořádáním a vybavením splňoval požadavky na trvalé bydlení.

Sčítání nepodléhali cizí státní příslušníci požívající diplomatických imunit a výsad, jakož i domy a byty ve vlastnictví jiných států, které sloužily k diplomatickým účelům.

**Obsah sčítání** (zjišťované údaje) stanovil zákon č. 158/1999 Sb. Všechny osoby měly povinnost uvést o sobě údaje v rozsahu a způsobem stanoveným zákonem. Tradičně byla použita metoda sebesčítání, kdy obyvatelé sami vyplňovali sčítací tiskopisy. Za nezletilou osobu poskytl údaje její zákonný zástupce, za osobu zbavenou způsobilosti k právním úkonům její opatrovník. Za osobu, která měla ve sčítacím obvodu trvalý pobyt, ale byla dočasně nepřítomná, poskytla údaje jiná osoba z její bytové domácnosti. Údaje o domu poskytl jeho vlastník; vykonával-li správu domu správce, poskytl údaje správce. Údaje o bytu poskytl jeho uživatel. V případě neobydleného bytu poskytl údaje o bytu vlastník domu, popřípadě bytu; vykonával -li správu bytu správce, poskytl údaje správce.

Při sčítání lidu, domů a bytů 2001 byly použity sčítací tiskopisy: Sčítací list osob, Domovní list, Bytový list. Vzory sčítacích tiskopisů vymezila „Vyhláška Českého statistického úřadu, kterou se stanoví vzory sčítacích tiskopisů pro sčítání lidu, domů a bytů v roce 2001 a vzor průkazu sčítacího komisaře a sčítacího revizora“ (Sbírka zákonů, částka 95, 13. října 2000).

**Všechny údaje byly zpracovány podle územního a správního členění státu platného v České republice k 1. březnu 2001.**

Sčítání lidu, domů a bytů v roce 2001 v České republice respektovalo z hlediska obsahu, metodiky i zpracování údajů **Rezoluci Ekonomické a sociální rady OSN** z roku 1995 k programu světových sčítání a **Doporučení pro sčítání lidu, domů a bytů kolem roku 2000 v evropském regionu**, která zpracoval Statistický úřad Evropské unie (Eurostat) ve spolupráci s Evropskou hospodářskou komisí.

### Obyvatelstvo

Údaj o počtu obyvatel zahrnuje všechny osoby, které měly v rozhodný okamžik sčítání na území České republiky **trvalý nebo dlouhodobý pobyt** bez ohledu na to, zda v rozhodný okamžik sčítání byly v místě svého trvalého nebo dlouhodobého pobytu přítomny. Osoby **s dlouhodobým pobytem** jsou pouze cizinci s přechodným pobytem na území České republiky, pokud doba jejich pobytu přesáhla 90 dnů. Osoby **s trvalým pobytem** jsou osoby, které měly k datu sčítání na území České republiky trvalý pobyt, bez ohledu na státní občanství.

**Osoby v zařízeních** jsou osoby, které byly sečteny jako trvale či dlouhodobě bydlící ve všech typech ubytovacích a lůžkových léčebných zařízeních sloužících k individuálnímu i kolektivnímu ubytování většího počtu osob (svobodárny, domovy důchodců, penziony pro důchodce, dětské domovy, ústavy sociální péče, ubytovny, studentské koleje, domovy mládeže, internáty, léčebny, sanatoria, kojenecké ústavy, lázeňské ústavy apod.)



**Osoby mimo byty a zařízení** jsou osoby, které byly sečteny jako trvale či dlouhodobě bydlící v nouzových obydlích, mobilních objektech, rekreačních chatách, chalupách (tj. v objektech, které nejsou součástí bytového fondu) nebo byly sečteny v obytných domech, ale mimo byty (nouzové ubytování v nebytovém prostoru). V této kategorii jsou zahrnuty i osoby, které podle zákona č. 133/2000 Sb. o evidenci obyvatel mají místo trvalého pobytu v sídle ohlašovny nebo v sídle zvláštní matriky.

**Státní občanství** uváděly i osoby bez státního občanství zápisem této skutečnosti, osoby s dvojitým občanstvím zapsaly obojí. Ve zpracování výsledků jsou tyto údaje většinou uváděny samostatně.

**Národnost** vyplnil každý podle svého rozhodnutí, včetně uvedení dvou národností nebo neuvedení žádné. Obdobný postup - uvádění údaje podle svého rozhodnutí - byl uplatňován také u zjišťování **náboženského vyznání**.

**Mateřský jazyk** byl definován jako jazyk, kterým se sčítanou osobou v jejím dětství hovořila matka nebo osoby, které sčítanou osobu vychovaly.

**Rodinný stav** je stav de iure, tedy právní manželský stav každého jednotlivce. Faktický stav - vztah druh/družka se uváděl pouze na Bytovém listu v otázce zjišťující vztah osoby k uživateli bytu.

**Bydlištěm matky v době narození** sčítané osoby se rozumělo první místo trvalého pobytu sčítané osoby.

**Nejvyšší ukončené vzdělání** vyplňovaly pouze osoby ve věku 15 a více let podle nejvyšší ukončené školy. Jako samostatný stupeň vzdělání je uvedeno nástavbové studium, absolvování dvou nebo více středních škol (školy ukončené závěrečnou zkouškou nebo maturitou) a vyšší odborné vzdělání (absolventi vyšších odborných škol, případně dalších škol ukončených absolutoriem). Vysokoškolské vzdělání se zjišťovalo v členění na vysokoškolské bakalářské (pouze absolventi bakalářského studijního programu), vysokoškolské (dřívější absolventi vysokých škol a současní absolventi magisterského studijního programu) a vědecká příprava (doktorský studijní program a bývalá vědecká příprava). Obor vzdělání vyplňovaly pouze osoby s ukončeným vyšším než základním vzděláním, a to podle specializace nejvyšší ukončené školy.

Mezi **ekonomicky aktivní osoby** jsou zahrnuty všechny osoby, které uvedly na Sčítacím listu osob, že patří mezi zaměstnané osoby, zaměstnavatele, samostatně činné, pracující důchodce, pracující studenty a učně, ženy na mateřské dovolené v trvání 28 resp. 37 týdnů, osoby v základní, náhradní nebo civilní vojenské službě, ve vazbě a výkonu trestu nebo osoby nezaměstnané. Pro zařazení osob do kategorie zaměstnaných, zaměstnavatelů nebo samostatně činných osob byl rozhodující stav k rozhodnému okamžiku sčítání – jejich formální vazba k zaměstnání bez ohledu na délku pracovního úvazku, charakter pracovní aktivity (trvalý, dočasný) nebo druh pracovního poměru, dohody či smlouvy. Nezaměstnané jsou všechny osoby 15leté a starší, které byly v rozhodný okamžik sčítání bez práce, hledaly aktivně práci a byly připraveny k nástupu do práce. Ekonomicky neaktivní osoby jsou nepracující důchodci, ostatní nepracující osoby s vlastním zdrojem obživy, žáci, studenti a učni, osoby v domácnosti, děti předškolního věku a ostatní závislé osoby.

**Zaměstnání** se uvádělo jako popis konkrétní činnosti, kterou osoba vykonávala v hlavním zaměstnání. Ženy na mateřské dovolené, osoby ve vazbě, ve výkonu trestu a osoby nezaměstnané uváděly poslední vykonávané zaměstnání. Nezaměstnaní absolventi škol byli sečtení jako hledající první zaměstnání.

Všechny osoby ekonomicky aktivní uváděly **postavení v zaměstnání a odvětví ekonomické činnosti** podle vykonávaného zaměstnání (resp. posledního zaměstnání u nezaměstnaných osob).

**Zaměstnavatelé** jsou ekonomicky aktivní osoby, které zaměstnávají (nebo zaměstnávaly) jednu nebo více osob. **Samostatně činní** jsou osoby s podnikatelským oprávněním, které pracují na vlastní účet a nezaměstnávají v rámci svého podnikání žádné další osoby – zaměstnance. **Zaměstnanci** mají placená zaměstnanecká místa.

Otázky týkající se **dojížděky (docházky) do zaměstnání a školy** (místo pracoviště, školy, frekvence dojížděky/docházky, denní dojížděka (docházka) do zaměstnání a školy, dopravní prostředek) vyplňovaly pouze osoby pracující a žáci, studenti a učni, kteří uváděli údaje o dojížděce/docházce do školy i v případě, že byli pracujícími studenty a učni.

Osoby vyjíždějící do zaměstnání a škol jsou osoby, které uvedly, že jsou zaměstnané, případně zaměstnavatelé, samostatně činní, pracující důchodci, ženy na mateřské dovolené v trvání 28 resp. 37 týdnů, žáci základních škol, studenti či učni a současně místo jejich pracoviště nebo školy bylo v jiném domě, než ve kterém měly trvalý pobyt. Vyjíždějící denně mimo obec byly osoby, jejichž obec pracoviště, školy byla jiná než obec trvalého pobytu a v otázce na frekvenci dojížděky (docházky) uvedly, že dojíždějí denně.

## Domácnosti

Údaje o domácnostech byly zpracovány **podle zápisu na Bytovém listu**, kde byly uvedeny příbuzenské či jiné vztahy mezi jednotlivými osobami v bytě i informace o společném hospodaření.

**Bytovou domácnost** tvoří osoby žijící společně v jednom bytě.

**Hospodařící domácnost** tvoří společně bydlící osoby, které na Bytovém listu uvedly, že společně hospodaří, tj. společně hradí hlavní výdaje domácnosti, jako je strava, náklady na bydlení aj. Společné hospodaření uváděly i děti, které do příslušné domácnosti patřily i když samy na výdaje domácnosti nepřispívaly. Podnájemníci a jejich rodiny tvoří vždy samostatnou hospodařící domácnost. Hospodařící domácnost může být tvořena jednou nebo více domácnostmi cenзовými.

**Cenzová domácnost** je tvořena z osob společně bydlících v jednom bytě na základě jejich příbuzenských nebo jiných vztahů v rámci jedné hospodařící domácnosti. Je to základní jednotka, která se dále nečlení.

Rozlišují se čtyři základní typy cenзовých domácností:

1. domácnost rodinná - úplná rodina (manželský pár resp. soužití druha a družky – tzv. faktické manželství – bez dětí nebo s dětmi)
2. domácnost rodinná - neúplná rodina (jeden z rodičů s alespoň jedním dítětem)
3. vícečlenná nerodinná domácnost (dvě nebo více osob příbuzných i nepříbuzných, společně hospodařících, které netvoří rodinnou domácnost)
4. domácnost jednotlivce

Součástí **rodinných domácností** mohou být i další jednotlivé osoby, pokud společně hospodaří s příslušnou rodinnou cenзовou domácností, netvoří samostatnou rodinu a nebo nejsou podnájemníky. Ve výsledcích sčítání jsou rodinné domácnosti tříděny mimo jiné podle počtu závislých dětí. Závislé dítě je každá osoba, která má k osobě v čele cenзовé domácnosti vztah syn, dcera, je ekonomicky neaktivní a je ve věku 0 – 25 let.

Hospodařící i cenзовé domácnosti byly zpracovány za osoby bydlící v bytech i mimo byty (nouzové bydlení), avšak nikoliv za osoby v zařízeních, které nevyplňovaly Bytový list.

## Domy

Do počtu domů jsou zahrnuty všechny domy určené k bydlení (obydlené i neobydlené), objekty s byty (bytem) a ubytovací zařízení bez bytu, pokud slouží k dlouhodobému nebo trvalému ubytování. Patří sem rodinné domy, bytové domy, domovy mládeže, internáty, dětské domovy, ústavy nápravné a výchovné péče, domovy důchodců, penziony pro důchodce, ústavy pro tělesně a mentálně postižené, kláštery a konventy (objekty s ubytovacími prostory pro členy řeholních řádů a kongregací), provozní budovy s bytem (byty) apod.

Podle druhu domu se rozlišují:

1. rodinný dům - má maximálně tři samostatné byty, nejvíce dvě nadzemní a jedno podzemní podlaží a podkroví. Mezi rodinné domy patří rovněž rekreační chalupy nevyčleněné z bytového fondu, využívané k rekreaci.
  - samostatný - nepřiléhá žádnou obvodovou zdí nebo její částí k domu na sousedící parcele
  - dvojdomek - má společnou část obvodové zdi s rodinným domem na sousedící parcele
  - řadový - alespoň tři rodinné domy k sobě přiléhají částí obvodové zdi
2. bytový dům - má více bytů přístupných ze společné chodby nebo schodiště a nejde o rodinný dům, počet podlaží není určující. Mezi bytové domy patří také vily, které nesplňují podmínky rodinného domu
3. ostatní budovy - zahrnují všechny další druhy budov kromě rodinných a bytových domů.

**Trvale obydlený dům** je dům, ve kterém je alespoň jeden trvale obydlený byt nebo je v něm umístěno zařízení pro hromadné ubytování osob alespoň s jednou trvale bydlící osobou. V trvale obydleném domě musí mít trvalý (nebo dlouhodobý) pobyt alespoň jedna osoba. Neobydlený dům je dům určený k bydlení, ve kterém nebyla sečtena žádná osoba s trvalým nebo dlouhodobým pobytem. Neobydlený dům – obydlený přechodně je dům, který slouží jen k přechodnému bydlení; v domě v rozhodný okamžik sčítání nebyla žádná trvale bydlící osoba.

Do počtu **neobydlených domů** jsou zahrnuty všechny domy s byty a všechny domy s ubytovacím zařízením bez bytu, pokud jsou určeny k trvalému nebo dlouhodobému bydlení a pokud v nich nebyla sečtena žádná osoba s trvalým nebo dlouhodobým pobytem. Neobydlené objekty bez bytů, příp. se zařízením sloužícím pouze ke krátkodobému ubytování (hotely, turistické ubytovny, nemocnice, apod.) nejsou do počtu neobydlených domů zahrnuty.

**Vlastníkem domu** může být fyzická nebo právnická osoba. Vlastník - soukromá fyzická osoba zahrnuje i případy několika spoluvlastníků domu, pokud jsou v příbuzenském vztahu. Vlastník - obec, stát zahrnuje i domy bývalých LBD, pokud dosud nedošlo k převodu bytů do vlastnictví jednotlivých uživatelů. Vlastník – kombinace vlastníků zahrnuje domy, ve kterých všechny nebo část bytů byly převedeny do vlastnictví jednotlivých uživatelů, čímž vzniklo spoluvlastnictví domu; v katastru nemovitostí jsou zapsáni vlastníci jednotlivých bytů.

## Byty

V rámci otázky na způsob bydlení se zjišťoval **charakter obydlení sečtených osob**. Nouzové obydlení zahrnuje různá přístřeší, nouzové a provizorní stavby, bydlení v nekolaudovaném domě, nouzové ubytování na pracovišti apod. Rekreační chata, chalupa se uváděla v případě trvalého bydlení osob v objektech určených k rekreaci (vč. vyčleněných rekreačních chalup a rekreačních domků).

**Trvale obydlený byt** je byt, ve kterém má alespoň jedna osoba trvalý nebo dlouhodobý pobyt.

**Neobydlený byt** je byt, ve kterém nebyla hlášena žádná osoba k trvalému nebo dlouhodobému pobytu.

**Neobydlený byt – obydlený přechodně**, je byt bez trvale hlášených osob, je ale využíván k přechodnému bydlení; většinou se jedná o byt, ve kterém byla sečtena dočasně přítomná osoba (osoby).

**Právní důvod užívání bytu** - byt v osobním vlastnictví je byt, jehož vlastník je samostatně veden v katastru nemovitostí. Byt nájemní je užíván na základě nájemní smlouvy; zahrnuje i případy osob bydlících v podnájmu v pronajatém bytě. Byt člena bytového družstva je byt člena bývalého SBD, pokud dosud nedošlo k převodu bytu do vlastnictví. Byt člena družstva nájemců založeného v průběhu privatizace je charakterizován nájemním vztahem, který je založen na členství či účasti uživatele bytu v právnické osobě, která vznikla v procesu privatizace domu (v katastru nemovitostí je jako vlastník domu zapsána právnická osoba, družstvo, s.r.o., a.s.).

**Obytnou plochu bytu** tvoří podlahová plocha obytných místností a část plochy kuchyně, která přesahuje 12 m<sup>2</sup>. V případě bytu, který se skládá z jediné místnosti – obytné kuchyně, tvoří obytnou plochu bytu plocha celé této místnosti. V obytné ploše bytu ani v počtu obytných místností nejsou zahrnuty místnosti bytu vyčleněné k obchodním nebo pracovním účelům (k vykonávání zaměstnání); tyto prostory jsou součástí ostatních prostor bytu.

**Celková plocha bytu** je součtem plochy obytných místností, kuchyně a ostatních prostor bytu.

Trvale obydlené byty rozdělujeme **do čtyř kategorií** podle způsobu vytápění a rozsahu základního příslušenství.

- **byty I. kategorie** jsou byty, v nichž jsou všechny obytné místnosti přímo vytápěny ústředním vytápěním a které mají úplné základní příslušenství
- **byty II. kategorie** jsou byty bez ústředního vytápění se základním příslušenstvím, případně byty s ústředním vytápěním ale pouze s částečným základním příslušenstvím
- **byty III. kategorie** jsou byty bez ústředního vytápění a s částečným základním příslušenstvím, případně byty s ústředním vytápěním a bez základního příslušenství
- **byty IV. kategorie** jsou byty bez ústředního vytápění a bez základního příslušenství

Za **ústřední vytápění** se v této souvislosti považuje vytápění zdrojem tepla umístěným mimo byt nebo v místnosti k tomu určené (včetně sklepa v rodinném domě s jedním bytem) nebo jiné elektrické nebo plynové vytápění. Byt se společným základním příslušenstvím se považuje za byt bez příslušenství.

**Vybavení trvale obydleného bytu** (bytové domácnosti) osobním automobilem, telefonem, rekreačním objektem a osobním počítačem se zjišťovalo bez zřetele k tomu, který člen bytové domácnosti je vlastníkem. Uváděly se též služební automobily nebo počítače, pokud mohly být využívány členy domácnosti k soukromým účelům. Naopak služební automobily, telefony nebo počítače využívané výlučně jako pracovní pomůcka pro výkon zaměstnání, nebyly považovány za vybavení domácnosti.

Všechny výpočty průměrných hodnot charakteristik bytového fondu – např. průměrná obytná plocha bytu, průměrný počet obytných místností na 1 byt apod. – byly počítány pouze ze souborů bytů se zjištěnými hodnotami.

## SROVNATELNOST VÝSLEDKŮ SČÍTÁNÍ 2001 A 1991

Ve výsledcích sčítání 2001 jsou do celkového počtu obyvatel (v souladu s mezinárodními doporučeními) **zahrnuti i cizinci s dlouhodobým pobytem**. V údajích ze sčítání 1991 byli cizinci s povolením k dlouhodobému pobytu postaveni na roveň cizincům s krátkodobým pobytem a byli zahrnuti pouze do dočasně přítomného obyvatelstva.

**Státní občanství** obsahuje samostatné údaje o dvojím občanství, v roce 1991 byly případy dvojího občanství zpracovány ve výsledcích podle prvního uvedeného občanství, přičemž případy dvojího občanství, kde jedno bylo občanství ČR, byly zahrnuty do občanství ČR.

**Národnost** obsahuje poprvé v historii sčítání samostatné údaje i o případech uvedení dvojí národnosti, v roce 1991 byly případné zápisy dvojí národnosti zpracovány podle první uvedené.

**Nejvyšší ukončené vzdělání** je členěno podle klasifikace ISCED (International Standard Classification of Education – Mezinárodní norma pro klasifikaci vzdělávání). Samostatně je uváděno nástavbové studium (včetně absolvování dvou nebo více středních škol ukončených maturitou nebo závěrečnou zkouškou) a vyšší odborné vzdělání (absolvování vyšších odborných škol a konzervatoří ukončených absolutoriem). V roce 1991 tzv. vyšší vzdělání zahrnovalo podnikové instituty, speciální kurzy na vysokých školách, konzervatoř ukončenou absolutoriem a vyšší pedagogické školy. Při absolvování dvou škol stejného stupně byly zpracovány údaje podle školy, jejíž obor byl bližší vykonávanému zaměstnání sčítané osoby. Vysokoškolské vzdělání je členěno na bakalářské, vysokoškolské a vědeckou přípravu, v roce 1991 bylo uváděno jako jeden údaj - vysokoškolské vzdělání.

Údaje o **ekonomické aktivitě** nejsou plně srovnatelné. Ve sčítání 1991 byly do počtu ekonomicky aktivních zahrnovány i ženy na tzv. další mateřské dovolené (do 3 let věku dítěte) a osoby pobírající rodičovský příspěvek, pokud trval jejich pracovní poměr; v roce 2001 však jen ženy na mateřské dovolené v trvání 28 resp. 37 týdnů. Ostatní (tj. ženy na další mateřské dovolené a osoby pobírající rodičovský příspěvek) jsou zahrnuti do osob ekonomicky neaktivních. Rozdílné proti roku 1991 bylo zjišťování údajů o zaměstnání, postavení v zaměstnání a odvětví ekonomické činnosti u vojáků v základní, náhradní nebo civilní vojenské službě. Při sčítání v roce 1991 uváděli tyto údaje podle posledního vykonávaného zaměstnání, v roce 2001 v souladu s metodikou ILO (International Labour Organization – Mezinárodní organizace práce) uváděli zaměstnání „voják základní (náhradní resp. civilní) služby“ a byli zahrnuti do odvětví obrany (resp. veřejné správy či sociálního zabezpečení v případě civilní služby).

Oproti sčítání 1991 byla v roce 2001 zařazena do programu sčítání otázka na **místo trvalého pobytu jeden rok před sčítáním** (obdobné informace se zjišťovaly do roku 1950 – rok přistěhování sčítané osoby do obce a odkud) a také otázka na druhé, případně další zaměstnání (naposledy zjišťované při sčítání v roce 1970 jako vedlejší zaměstnání).

V otázce na **obydlenost bytu** je ve sčítání 2001 nová kategorie neobydlenosti – přechodně obydlý byt.

Rozdílné proti sčítání 1991 je zahrnování **obytných místností s plochou 4 – 7,9 m<sup>2</sup>**. Při sčítání 2001 jsou tyto místnosti součástí plochy obytných místností, v roce 1991 byla plocha těchto místností zahrnuta do ostatních prostor bytu (tedy spolu s plochou předsíně, příslušenství apod.) Z téhož důvodu se liší odvození ukazatele obytné plochy bytu (zahrnutím obytných místností s plochou 4 – 7,9 m<sup>2</sup>).

V charakteristikách **převládajícího způsobu vytápění** nejsou plně srovnatelné údaje o ústředním a etážovém vytápění, kde v důsledku změny metodického vymezení pojmu etážového topení došlo k přesunu části bytů s etážovým topením do skupiny bytů s ústředním topením. Podle definice etážového topení v roce 1991 byly zahrnuty do této skupiny i byty (převážně v rodinných domech), ve kterých byl tepelný zdroj mimo byt (ve sklepě, v komoře apod.). Podle definice roku 2001 byly všechny druhy vytápění se zdrojem tepla umístěným mimo byt (případně i v bytě – ve zvláštní místnosti k tomuto účelu určené) zahrnuty do ústředního vytápění. Tato skutečnost se promítla do údajů o bytech podle jednotlivých kategorií.

Při zjišťování **vybavení domácnosti** byla nově zařazena otázka na osobní počítač, naopak nebyla zjišťována na rozdíl od roku 1991 vybavenost mrazničkou, automatickou pračkou, televizorem.

Obdobně jako u obydlí bytu i u obydlí domu je ve sčítání 2001 nová kategorie neobydlí – **přechodně obydlý dům** (dům, ve kterém je pouze přechodně obydlý byt /byty a současně žádný trvale obydlý byt ani trvale či dlouhodobě bydlící osoba).

Druh domu – rodinný dům – se ve sčítání 2001 člení na rodinný dům samostatný, rodinný dům dvojdomek a rodinný dům řadový (takovéto členění bylo zjišťováno naposledy při sčítání 1970).

**SOUHRNNÁ CHARAKTERISTIKA  
VÝSLEDKŮ SČÍTÁNÍ LIDU, DOMŮ A BYTŮ K 1. 3. 2001  
V OKRESE JIČÍN**

# ADMINISTRATIVNÍ ROZDĚLENÍ OKRESU - STAV K 1.3.2001

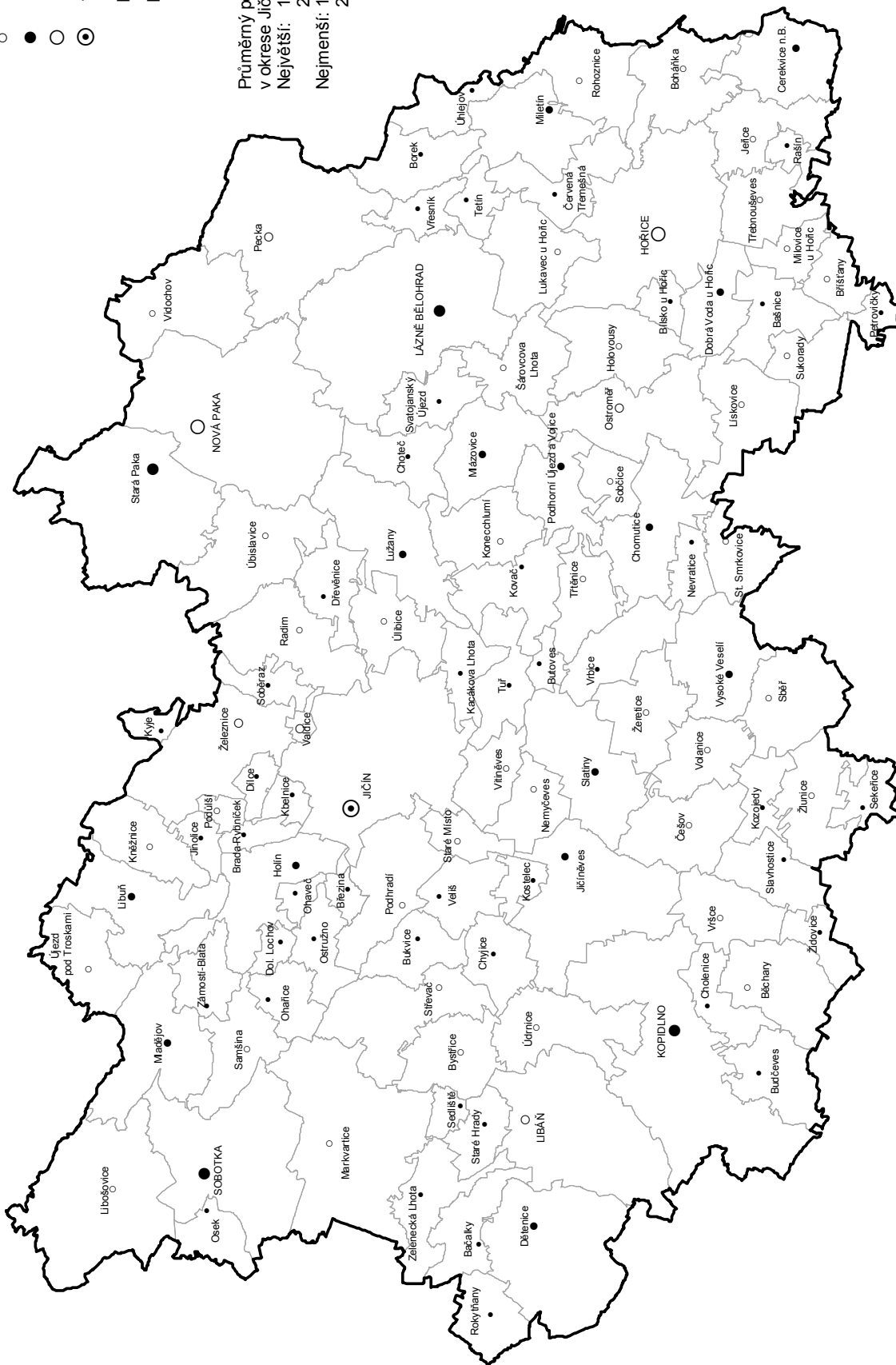
Průměrná rozloha (v ha) obce  
v okrese Jičín = 799  
Největší: 1. Kopicidno = 2 912  
2. Nová Paka = 2 869  
Nejmenší: 1. Valdice = 90  
2. Podúšší = 138

Počet obyvatel v obci

- do 199
- 200 - 499
- 500 - 999
- 1 000 - 1 999
- 2 000 - 4 999
- 5 000 - 9 999
- ⊙ 10 000 a více

**NÁZEV MĚSTA**  
**Název obce**

Průměrný počet obyvatel obce  
v okrese Jičín = 701  
Největší: 1. Jičín = 16 489  
2. Nová Paka = 9 299  
Nejmenší: 1. Petrovický = 39  
2. Dílce = 42



# 1. Charakteristika okresu a vývoj sídelní struktury

## 1.1 Charakteristika okresu

Okres Jičín leží v severozápadní části Královéhradeckého kraje. Na severu sousedí s okresem Semily v Libereckém kraji, na východě s okresem Trutnov, na jihu s okresem Hradec Králové a na západě s okresy Nymburk a Mladá Boleslav ve Středočeském kraji. Svoji rozlohou 887 km<sup>2</sup> patří mezi menší okresy a hustotou obyvatelstva mezi řídce osídlené oblasti státu (jen dvě třetiny celostátního průměru). Mezi pěti okresy kraje zaujímá třetí místo.

Rovinatý povrch okresu v jeho jižní části doznává od středu výraznější členitosti, která dominuje na severu okresu. Uzemí se ze středočeské roviny postupně zvedá a přechází od chlumů ve střední části až do krkonošského podhůří na severovýchodě. Okres rozdělil v období třetihor lužický zlom na část rovinnou a část podhorskou. Obě části se odlišují geologickým složením a dobou vzniku hornin. Rovinná část je tvořena usazeninami permokarbonskými a výskytem zkamenělého dřeva a vzácných křemičitých minerálů vzniklých vulkanickou činností v posledních fázích prvohor. Rozhraní představuje Kozákovský hřbet, z větší části již v okrese Semily, a chlomy v okolí města Hořice. Nadmořská výška se tak mění od nejnižší položeného místa okresu s 208 m nadmořské výšky ležící na hranici okresu jižně od Dětenic až po nejvyšší bod okresu Kozinec s výškou 608 m u obce Vidochov v jeho severní části. Krajina na Libáňsku a Kopidlensku v jižní části okresu se tak výrazně odlišuje od členitého Novopacka a Hořicka na severu a severovýchodě.

Specifikou okresu jsou pískovcové útvary Prachovských skal. Tvoří východní část celé krajinné oblasti zvané Český ráj zasahující na území okresu od západu a severozápadu od Turnova a Mnichova Hradiště v okresech Semily a Mladá Boleslav. Oblast vznikla z pískovcových plošin s nadmořskou výškou kolem 300 m, zvrásněných do hlubokých údolí. Spolu s borovými lesy a rybníky patří k atraktivním, turisty vyhledávaným místům, a to zejména v okolí Jičina a Sobotky.

Klima okresu je poměrně příznivé. Průměrná roční teplota činí 8°C, přičemž oblasti v jižní části okresu mají teplotu vyšší, zatímco v krkonošském podhůří se vyznačují nižšími teplotami. Průměr ročních dešťových srážek činí 666 mm.

Na vodní toky není území okresu příliš bohaté. Nejvýznamnějším a také největším vodním tokem je Cidlina pramenící v okrese Semily na úpatí hory Tábor. Protéká od severu k jihu, sbírá do sebe vody všech okolních potoků a říček. Jinak okresem protéká řada drobným vodním toků, které pramení většinou v krkonošském podhůří, jako je např. Studénka, Trnávka, Javorka, Úlibický potok, Rokytky a Bystřice. Druhou největší řekou je Mrlina pramenící poblíž Markvartic a protékající Kopidlnem. Malebný ráz dávají jičínské krajinné rybníky. Jsou využívány zejména pro rekreaci, méně již k hospodářským účelům. Jsou to zejména Jinolické rybníky, rybník Kníže v Jičíně, Dvorecký rybník, Hlíza ve Dřevěnici s veřejnými koupališti, ale také Ostruženský rybník, Šibeňák, Černý a Bílý u Kostí, Pařezský, Valcha u Železnice a Jahodnice. Jejich celková plocha činí 498 ha.

Přirozeným centrem oblasti je okresní město Jičín. Je silniční dopravní křižovatkou, kde se protínají dvě významné tepny silnic I. třídy – silnice č. 16 vedoucí ze Slaného přes Mělník, Mladou Boleslav do Trutnova a dále až na polskou hranici a silnice č. 35 vedoucí z polského Zhořelce přes Liberec do Hradce Králové, Svitav a Olomouce. Město má tedy dobré dopravní spojení s většinou významných center republiky, o čemž svědčí i značné množství dálkových autobusových spojů vedených přes město Jičín. Železniční doprava nemá v okrese velký význam.

Z celkové rozlohy okresu tvoří 68,5 % zemědělská půda (z toho více než tři čtvrtiny zabírá orná půda a necelá pětina je trvale zatravněná). Lesy pokrývají 21,5 % plochy okresu. Převažují lesy jehličnaté a doubravy, na štěrkopískových terasách a pískách jsou borové lesy, na dně miletínského úvalu se nacházejí rozsáhlé ostrovy listnatých lesů. Tři čtvrtiny plochy okresu představují těžké půdy, 22 % rozlohy zaujmají těžké půdy a zbylá 3 % jsou půdy lehké.

Ke konci roku 2001 bylo hlediska struktury podnikatelské sféry zapsáno do registru ekonomických subjektů jičínského okresu 16 tisíc podnikatelských subjektů. Jejich počet i skladba se v průběhu deseti let výrazně změnila – přibýlo celkem 6,5 tis. podniků, a to především vlivem vysokého nárůstu počtu soukromých podnikatelů podnikajících dle živnostenského zákona (72,5 % z celkového počtu), samostatně hospodařících rolníků (8,6 %) a obchodních společností (5,7 %). V členění podle odvětvové činnosti se nejvíce, téměř třetina ekonomických subjektů, zabývá obchodem, pohostinstvím a ubytováním, 16,9 % průmyslem a desetina zemědělstvím a lesnictvím.

Z ekonomicky aktivního obyvatelstva pracovala jedna třetina osob ve zpracovatelském průmyslu, z toho nejvíce ve výrobě strojů a zařízení, textilním průmyslu a ve výrobě dopravních prostředků. V zemědělství

pracovalo 7,9 % ekonomicky aktivních a ve stavebnictví 7,1 %. Více než desetina pracujících byla zaměstnána v obchodě a v opravárenském průmyslu.

Zemědělství je tradičním odvětvím okresu. Na zhruba 58 tis. ha zemědělské půdy hospodařilo v roce 2000 v okrese Jičín celkem 642 podniků, z toho byly více než dvě třetiny soukromě hospodařících rolníků. Ekonomický význam měly však v okrese podniky právnických osob, které obhospodařovaly více než 84 % zemědělské půdy. Klasickou zemědělskou výrobou představovanou kombinací rostlinné a živočišné výroby se zabývalo více než čtyřicet procent podniků. Rostlinná výroba byla zaměřena především na pěstování pšenice, ječmene, luskovin, cukrovky a olejnin, řada podniků se zabývala pěstováním ovoce a zeleniny. Necelá čtvrtina podniků byla zaměřena na živočišnou výrobu – především chov skotu, ovcí a prasat. Intenzita chovu skotu a prasat se však tak jako v celém kraji postupně snižuje, nejvíce právě v okrese Jičín.

Početní stavy obyvatelstva okresu od ukončení druhé světové války trvale klesají a v rámci Královéhradeckého kraje se jedná o nejdynamičtější pokles. Jedinou výjimkou bylo období 1975 – 1978, kdy došlo k mírnému zvýšení početních stavů obyvatelstva, což bylo ovlivněno propopulačními opatřeními z roku 1973. V současné době mezi pěti okresy kraje má jičínský okres nejméně obyvatel. Mezi okresy České republiky se v počtu obyvatel řadí až na 63. místo. V minulosti měl okres v dnešních hranicích nejvíce obyvatel v roce 1910 a to 119 885 osob, což bylo o 54,2 % více než v současné době.

Z celkového počtu 111 samostatných obcí okresu jich má 7 statut města. Ve struktuře obcí převládají dlouhodobě obce dvou kategorií – s počtem obyvatel do 199 (41,4 %) a s počtem obyvatel 200 – 499 (35,1 % všech obcí). Na základě Zákona 314/2002 Sb. o stanovení obcí s pověřeným obecním úřadem a stanovení obcí s rozšířenou působností bylo na území okresu vytvořeno šest územních obvodů pro pověřené obecní úřady Jičín, Hořice, Kopidlno, Lázně Bělohrad, Novou Paku a Sobotku a tři územní obvody pro obce s rozšířenou působností: Jičín, Hořice a Nová Paka. Tyto obce jsou pověřeny výkonem vybraných funkcí státní správy. Stanovily každé obci, ke kterému pověřenému obecnímu úřadu a ke které obci s rozšířenou působností přísluší.

**Tab. 1 Obyvatelstvo podle územních obvodů pověřených obecních úřadů podle stavu k 1. 3. 2001**

|  | 1991 |                | 2001 |                | Přírůstek (úbytek) obyvatel<br>1991 - 2001 |      |
|--|------|----------------|------|----------------|--|------|
|  | obce | počet obyvatel | obce | počet obyvatel | počet                                      | v %  |
| Celkem   | 111  | 78 650         | 111  | 77 761         | -889                                       | -1,1 |
| v tom územní obvod<br>pověřeného obecního úřadu: |      |                |      |                |  |      |
| Jičín  | 48   | 30 512         | 48   | 30 115         | -397                                       | -1,3 |
| Hořice   | 29   | 18 424         | 29   | 18 260         | -164                                       | -0,9 |
| Kopidlno   | 16   | 6 906          | 16   | 7 007          | 101  | 1,5  |
| Lázně Bělohrad                                   | 5    | 4 931          | 5    | 4 860          | -71  | -1,4 |
| Nová Paka  | 5    | 13 524         | 5    | 13 294         | -230                                       | -1,7 |
| Sobotka  | 8    | 4 353          | 8    | 4 225          | -128                                       | -2,9 |

Z ekonomického hlediska lze okres charakterizovat jako oblast s rozvinutou zemědělskou výrobou bez velkých průmyslových komplexů. Tím, že zde není soustředěn těžký a chemický průmysl, si okres zachoval dobré životní prostředí. V rámci celého státu je zde nenarušené přírodní prostředí, neboť zde není zvláště významný nebo neobvyklý znečišťovatel a intenzita průmyslové činnosti neměla na devastaci životního prostředí takový vliv jako v jiných oblastech státu. Z hlediska jednotlivých složek životního prostředí však již situace tak příznivá není.

Čistota ovzduší je dobrá díky celkové konfiguraci terénu a menší průmyslové činnosti. Přestože se okres řadí v čistotě ovzduší mezi lepší oblasti státu, jsou už i zde poškozeny lesní porosty imisemi. Jde zejména o vrcholové partie kopců od nadmořské výšky 500 m a výše. V jednotlivých místech bylo zjištěno poškození 5. stupně, kdy dochází k prosychání a odumírání porostů. Poškození způsobuje dálkový přenos imisí a týká se oblastí lesů zasahujících z Hruboskalska a vrcholových partií Mlázovického a Hořického chlumu a Staropackých hor. Od počátku devadesátých let se nejvíce snížil spad tuhých emisí, a to více než šestkrát. Množství spadu oxidu siřičitého a oxidu dusíku se snížilo zhruba o tři čtvrtiny a oxidu uhelnatého asi o polovinu.

V okrese se nachází jedna chráněná krajinná oblast Český ráj, sedm přírodních rezervací a 30 přírodních památek. S ohledem na příznivé klimatické podmínky a pro své přírodní krásy a kulturní památky je oblast vyhledávaným místem pro přechodnou i trvalou rekreaci. Četnost objektů určených pro individuální rekreaci vzrostla výrazně v důsledku vylidňování venkovských obcí. Z míst volné rekreace je nejvíce navštěvován Český ráj, tj. oblast jinolických rybníků, Prachov, okolí Sobotky, Lužan, Dřevěnice a Hořic. Z míst vázané



rekreace je nejvíce objektů umístěno v podhůří Krkonoš v okolí Nové a Staré Paky, ale též na Hořicku, Bělohradsku a samozřejmě i v Českém ráji.

## 1.2 Vývoj sídelní struktury

Současná sídelní struktura okresu má své počátky již ve 14. století, v průběhu let se pouze měnilo postavení a význam jednotlivých lokalit. Osídlení okresu je rozloženo do 378 sídelních lokalit a urbanistických obvodů měst, to je nejvíce z okresů Královéhradeckého kraje. V samotné rozloze okresu nedošlo od roku 1961 k podstatným změnám.

Změny v počtu obcí byly způsobeny výhradně dvěma odlišnými trendy vývoje – slučování do větších územních celků a zpětné rozdělení na menší útvary. Svědčí o tom téměř neměnný počet částí obcí: 298 v roce 1961 a 295 v roce 2001. V šedesátých letech bylo v okrese v dnešním územním vymezení 175 samostatných obcí, k největšímu poklesu došlo při integraci obcí v osmdesátých letech na 69 obcí. Před komunálními volbami v roce 1990 došlo k opětovnému rozdělení tak, že před sčítáním v roce 1991 přibylo v okrese dalších 40 samostatných obcí, přičemž vznikly obce především nejmenších velikostních skupin. Během posledních deseti let se osamostatnily další 2 obce, takže k 1. 3. 2001 bylo v okrese 111 obcí, z nichž sedm mělo statut města: Jičín, Hořice, Kopidlno, Lázně Bělohrad, Libáň, Nová Paka a Sobotka.

**Tab. 2 Základní údaje o obcích v letech 1961 – 2001**

|                             | Počet |            |                               |          | Průměr na 1 obec    |                | Hustota obyvatelstva na 1 km <sup>2</sup> | Podíl městského obyvatelstva v % |
|-----------------------------|-------|------------|-------------------------------|----------|---------------------|----------------|---|----------------------------------|
|                             | obcí  | částí obcí | základních sídelních jednotek | obyvatel | rozloha v hektarech | počet obyvatel |   |                                  |
| 1. 3. 1961                  | 176   | 298        | x                             | 87 434   | 507                 | 500            | 98,6                                      | 29,8                             |
| 1. 12. 1970                 | 121   | 297        | 320                           | 82 515   | 733                 | 682            | 93,0                                      | 41,1                             |
| 1. 11. 1980                 | 69    | 298        | 349                           | 81 894   | 1 285               | 1 187          | 92,3                                      | 49,5                             |
| 3. 3. 1991                  | 109   | 294        | 363                           | 78 650   | 813                 | 722            | 88,7                                      | 52,9                             |
| 1. 3. 2001                  | 111   | 295        | 378                           | 77 761   | 799                 | 701            | 87,7                                      | 57,7                             |
| Přírůstek (úbytek) v období |       |            |                               |          |                     |                |   |                                  |
| 1980 - 1991                 | 40    | -4         | 14                            | -3 244   | -472                | -465           | -3,6                                      | 3,4                              |
| v %                         | 58,0  | -1,3       | 4,0                           | -4,0     | -36,7               | -39,2          | -3,9                                      | x                                |
| 1991 - 2001                 | 2     | 1          | 15                            | -889     | -14                 | -21            | -1,0                                      | 4,8                              |
| v %                         | 1,8   | 0,3        | 4,1                           | -1,1     | -1,7                | -2,9           | -1,1                                      | x                                |

V důsledku integrace obcí se změnila značně i velikostní struktura obcí podle počtu bydlícího obyvatelstva a rozlohy obcí. V roce 1961, kdy měl okres největší počet obcí a bylo sečteno nejvíce obyvatel, byla průměrná rozloha jedné obce 507 hektarů s průměrným počtem obyvatel 500 a nejvyšší hustotou 98,6 osob na 1 km<sup>2</sup>. Nejvyšší hodnoty měly tyto ukazatele při sčítání 1980 z důvodu nízkého počtu obcí. K 1. 3. 2001 činila hustota obyvatel 87,7 osob na 1 km<sup>2</sup> při průměrné rozloze jedné obce 799 hektarů a průměrném počtu 701 obyvatele na jednu obec. Během čtyřiceti let se zvýšil podíl městského obyvatelstva v územní struktuře roku 2001 z důvodu koncentrace do měst o jednu desetinu.

V uplynulých deseti letech nedošlo na území okresu k podstatným změnám ani v sídelní síti okresu ani k výraznému pohybu obyvatelstva. Na území okresu Jičín bylo k 1. 3. 2001 ve 111 obcích (a 295 částech obcí) sečteno celkem 77 761 obyvatel, tj. o 889 méně než v roce 1991. Ve struktuře obcí stejně jako před deseti lety převládaly obce dvou kategorií: s počtem obyvatel do 199 (41,4 %) a s počtem obyvatel 200-499 (35,1 %). Stejně jako v roce 1991 tvořily vcelku tři čtvrtiny všech obcí a žila v nich zhruba pětina obyvatel okresu. Ve 14 obcích ve velikostní skupině 500-999 obyvatel bylo sečteno 12 % obyvatel okresu. Do zbývajících 12 obcí (s počtem obyvatel nad 1 000) pak byly koncentrovány dvě třetiny všech obyvatel okresu.

Obcí s 1000-1999 obyvateli bylo v okrese k datu sčítání celkem pět: Libáň, Ostroměř, Pecka, Valdice a Železnice. Jejich počet se proti minulému sčítání snížil o Kopidlno přesunem do vyšší velikostní skupiny a tím došlo v i k úbytku více než pětiny obyvatel. Obce s počtem obyvatel 2000-4999 byly na území okresu sečteny celkem čtyři: Kopidlno, Lázně Bělohrad, Sobotka a Stará Paka, v nich žilo celkem 13,3 % obyvatel. Hořice a Nová Paka jsou obce s počtem obyvatel od 5000-9999 a žila v nich zhruba čtvrtina obyvatel okresu. V jediné obci nad 10 000 tisíc obyvatel, v okresním městě Jičíně, bylo sečteno 16 489 osob, to je téměř stejný počet obyvatel jako ve všech malých obcích do 499 obyvatel.

**Tab. 3 Obyvatelstvo podle velikostních skupin obcí v letech 1980 – 2001 podle správního vymezení obcí k 1. 3. 2001**

|                          | 1980 |                   | 1991 |                   | 2001 |                   | Přírůstek (úbytek) obyvatel<br>1991 - 2001 |       |
|--------------------------|------|-------------------|------|-------------------|------|-------------------|--|-------|
|                          | obce | počet<br>obyvatel | obce | počet<br>obyvatel | obce | počet<br>obyvatel | počet                                      | v %   |
| Celkem                   | 111  | 81 894            | 111  | 78 650            | 111  | 77 761            | -889                                       | -1,1  |
| v tom s počtem obyvatel: |      |                   |      |                   |      |                   |  |       |
| do 199                   | 35   | 4 156             | 41   | 4 397             | 46   | 5 405             | 1 008                                      | 22,9  |
| 200 - 499                | 47   | 13 751            | 46   | 13 488            | 39   | 11 142            | -2 346                                     | -17,4 |
| 500 - 999                | 16   | 10 500            | 12   | 7 981             | 14   | 9 051             | 1 070                                      | 13,4  |
| 1 000 - 1 999            | 6    | 8 232             | 6    | 9 082             | 5    | 6 971             | -2 111                                     | -23,2 |
| 2 000 - 4 999            | 4    | 10 980            | 3    | 8 237             | 4    | 10 313            | 2 076                                      | 25,2  |
| 5 000 - 9 999            | 2    | 18 093            | 2    | 18 662            | 2    | 18 390            | -272                                       | -1,5  |
| 10 000 - 19 999          | 1    | 16 182            | 1    | 16 803            | 1    | 16 489            | -314                                       | -1,9  |
| 20 000 a více            | -    | -                 | -    | -                 | -    | -                 | x  | x     |

## 2. Obyvatelstvo

### 2.1 Vývoj počtu obyvatel

V roce 1869, kdy začalo tzv. moderní sčítání obyvatelstva, bylo v okrese Jičín v přepočtu na dnešní území sečteno 112 756 obyvatel. Do roku 1910 se jejich počet zvýšil o 6,3 % na 119 885 obyvatel, tj. nejvyšší počet, jaký byl při jednotlivých sčítání zjištěn. Od roku 1910 počet obyvatel okresu již trvale klesá.

**Tab. 4 Vývoj počtu obyvatelstva ve městech a v ostatních obcích v letech 1961 – 2001 podle správního vymezení obcí k 1. 3. 2001**

|                | Obyvatelstvo celkem |        |        |        |        | Podíl na obyvatelstvu okresu v % | Přírůstek (úbytek) obyvatel 1991 - 2001 |      |
|----------------|---------------------|--------|--------|--------|--------|----------------------------------|---|------|
|                | 1961                | 1970   | 1980   | 1991   | 2001   |                                  | počet                                   | v %  |
| Celkem         | 87 434              | 82 515 | 81 894 | 78 650 | 77 761 | 100,0                            | -889                                    | -1,1 |
| v tom města:   | 40 771              | 41 198 | 44 602 | 45 240 | 44 864 | 57,7                             | -376                                    | -0,8 |
| Jičín          | 13 176              | 13 414 | 16 182 | 16 803 | 16 489 | 21,2                             | -314                                    | -1,9 |
| Hořice         | 7 754               | 8 090  | 9 251  | 9 282  | 9 091  | 11,7                             | -191                                    | -2,1 |
| Kopidlno       | 2 509               | 2 299  | 2 092  | 1 972  | 2 204  | 2,8                              | 232                                     | 11,8 |
| Lázně Bělohrad | 4 013               | 3 858  | 3 974  | 3 823  | 3 796  | 4,9                              | -27                                     | -0,7 |
| Libáň          | 2 353               | 2 043  | 1 896  | 1 693  | 1 696  | 2,2                              | 3                                       | 0,2  |
| Nová Paka      | 8 398               | 9 043  | 8 842  | 9 380  | 9 299  | 12,0                             | -81                                     | -0,9 |
| Sobotka        | 2 568               | 2 451  | 2 365  | 2 287  | 2 289  | 2,9                              | 2                                       | 0,1  |
| ostatní obce   | 46 663              | 41 317 | 37 292 | 33 410 | 32 897 | 42,3                             | -513                                    | -1,5 |

Za posledních čtyřicet let ubylo v jičínském okrese 11,1 % obyvatel, přičemž početní stavy žen se snižovaly rychleji než u mužů. K největšímu poklesu došlo mezi lety 1961-1970 (v průměru 491,9 osob za rok) a v období 1980-1991 při průměrném úbytku 324,4 osob za rok. V posledních deseti letech se pokles obyvatelstva zpomalil – průměrný úbytek činil 88,9 osob za rok. K 1. 3. 2001 bylo v okrese sečteno 77 761 obyvatel, z toho 38 092 mužů a 39 669 žen, a to včetně osob s dlouhodobým pobytem. Cizinců této kategorie, kteří byli při tomto sčítání poprvé začleněni do celkového stavu obyvatel, bylo sečteno celkem 271, tj. 0,3 % celkového počtu. Okres Jičín je z hlediska počtu obyvatel nejmenším okresem v Královéhradeckém kraji.

Ve městech okresu žije 57,7 % všech obyvatel okresu. I když se v posledních deseti letech počet obyvatel ve městech snižuje (s výjimkou Kopidlno, kde naopak 232 obyvatel přibýlo, v Libáni a Sobotce počet obyvatel stagnuje), pokračuje od roku 1961, kdy podíl městského obyvatelstva činil v územní struktuře roku 2001 46,6 %, koncentrace obyvatel do měst. Největší obcí je okresní město Jičín s 16 489 obyvateli, které se více než jednou pětinou podílí na celkovém počtu obyvatel okresu. Následuje Nová Paka (9 299 obyvatel, 12,0 %) a Hořice (9 091 obyvatel, 11,7 %). Zbývající čtyři města nedosahují pětitisícové hranice v počtu obyvatel.

V ostatních 104 obcích okresu žilo celkem 42,3 % obyvatel, v roce 1961 to bylo o 11 procentních bodů více. Za deset let v nich celkově ubylo 513 osob, když úbytek obyvatel v 63 obcích převýšil nárůst počtu obyvatel ve zbývajících 42 obcích. Nejvíce obyvatel přibýlo v Cerekvici nad Bystřicí, 233 osob, tj. 43,1 %, dále v Butovsi (99 osob, 135,6 %) a ve Slatinách (107 osob, 23,8 %). Naopak nejvyšší úbytek, více než pětina obyvatelstva, byl zaznamenán v Ostružně, ve Svatojanském Újezdě a 18,8 % v Žereticích.

Charakteristickým rysem populačního vývoje v osmdesátých a devadesátých letech je stálý úbytek obyvatelstva přirozenou měnou. Podle bilance pohybu obyvatelstva ubylo během posledních deseti let celkem 1 660 osob. Rozhodující vliv na tento úbytek měla záporná přirozená měna obyvatelstva (2 059 osob), když počet zemřelých byl každoročně vyšší než počet narozených dětí. Zatímco se v roce 1991 narodilo 1015 dětí (tj. 12,9 narozených dětí na tisíc obyvatel středního stavu), v roce 2000 to bylo o třetinu dětí méně, pouze 689 dětí (8,9 promile). Klesající tendenci, ale pomalejší, má podle bilance obyvatel i úmrtnost. V roce 1991 zemřelo 14,2 osob z tisíce obyvatel, v roce 2000 to bylo 12,4 osob.

Dalším faktorem ovlivňujícím demografický vývoj je migrace obyvatelstva. Kladné saldo migrace obyvatel v jičínském okrese, kdy za deset let přibýlo porovnáním přistěhovaných a vystěhovaných pouze 399 osob, tak nemělo na celkový úbytek obyvatel okresu vliv.

**Tab. 5 Bilance pohybu obyvatelstva v letech 1991 – 2000**

absolutní údaje

|      | Živě narození | Zemřelí | Přirozený přírůstek | Přistěhovalí | Vystěhovalí | Saldo migrace | Celkový přírůstek (úbytek) |
|------|---------------|---------|---------------------|--------------|-------------|---------------|----------------------------|
| 1991 | 1 015         | 1 118   | -103                | 1 010        | 973         | 37            | -66                        |
| 1992 | 940           | 1 026   | -86                 | 881          | 1 065       | -184          | -270                       |
| 1993 | 862           | 968     | -106                | 900          | 926         | -26           | -132                       |
| 1994 | 808           | 982     | -174                | 829          | 739         | 90            | -84                        |
| 1995 | 771           | 916     | -145                | 841          | 737         | 104           | -41                        |
| 1996 | 655           | 957     | -302                | 839          | 725         | 114           | -188                       |
| 1997 | 698           | 964     | -266                | 879          | 684         | 195           | -71                        |
| 1998 | 660           | 969     | -306                | 856          | 776         | 80            | -226                       |
| 1999 | 674           | 973     | -299                | 767          | 799         | -32           | -331                       |
| 2000 | 689           | 958     | -269                | 744          | 723         | 21            | -248                       |

relativní údaje

|      | Živě narození | Zemřelí | Přirozený přírůstek | Přistěhovalí | Vystěhovalí | Saldo migrace | Celkový přírůstek (úbytek) |
|------|---------------|---------|---------------------|--------------|-------------|---------------|----------------------------|
| 1991 | 12,9          | 14,2    | -1,3                | 12,8         | 12,4        | 0,5           | 0,8                        |
| 1992 | 12,0          | 13,1    | -1,1                | 11,2         | 13,6        | -2,3          | -3,4                       |
| 1993 | 11,0          | 12,4    | -1,4                | 11,5         | 11,8        | -0,3          | -1,7                       |
| 1994 | 10,3          | 12,6    | -2,2                | 10,6         | 9,5         | 1,2           | -1,1                       |
| 1995 | 9,9           | 11,7    | -1,9                | 10,8         | 9,4         | 1,3           | -0,5                       |
| 1996 | 8,4           | 12,3    | -3,9                | 10,8         | 9,3         | 1,5           | -2,4                       |
| 1997 | 9,0           | 12,4    | -3,4                | 11,3         | 8,8         | 2,5           | -0,9                       |
| 1998 | 8,5           | 12,4    | -3,9                | 11,0         | 10,0        | 1,0           | -2,9                       |
| 1999 | 8,7           | 12,5    | -3,9                | 9,9          | 10,3        | -0,4          | -4,3                       |
| 2000 | 8,9           | 12,4    | -3,5                | 9,6          | 9,4         | 0,3           | -3,2                       |

## 2.2 Struktura obyvatel podle věku, rodinného stavu, národnosti, náboženství a vzdělání

Populační vývoj v okrese se dlouhodobě projevuje výrazným poklesem porodnosti, dlouhodobým poklesem úmrtnosti a prodlužováním střední délky života. Je tedy charakterizován jako proces demografického stárnutí, kdy výrazně klesá podíl dětí a naopak vzrůstá zastoupení starších složek obyvatelstva. Obyvatelstvo jičínského okresu patří mezi okresy Královéhradeckého kraje k nejstarším. Průměrný věk obyvatel okresu je 39,3 let, tj. o 1,9 roku více než před deseti lety, průměrný věk mužů byl 37,5 let a žen 41,0 let.

Vlivy snižování počtu trvale bydlícího obyvatelstva a snižování porodnosti se nejmórazněji odrazily ve **věkové struktuře** u nejmladší věkové složky ve věku 0-14 let. V roce 1961 představovala dětská složka obyvatelstva 21,7 % veškeré populace. V roce 1970 klesla na 18,8 % (vlivem nízké porodnosti na sklonku padesátých až do poloviny šedesátých let) a v roce 1980 dosáhla svého maxima 22,0 %, kdy se projevily důsledky propopulačních opatření z roku 1973. V roce 1991 se podíl předproduktivní složky obyvatelstva snížil na 20,8 % a minima dosáhl při posledním sčítání v roce 2001, a to pouhých 16,1 %.

Vlivem přesunu ještě početně silných ročníků (1976 -1979) z věkové skupiny 0-14 do produktivní složky a na druhé straně posunem méně početných věkových skupin do poproduktivní složky se za deset let zvýšil počet osob ve věkové skupině 15-59 let o 7,8 %, takže i její podíl ve věkové skladbě obyvatelstva se zvýšil na 64,1 %.

Poměr obyvatelstva v poproduktivním věku a obyvatelstva věku předproduktivního, tzv. index stárání je v okrese Jičín nepřiznivý. Z demografického hlediska je optimální stav, když je index stárání roven 100, případně je nižší než uvedená hodnota. V interenziálním období se uvedený podíl v okrese zhoršil o 24,3

bodů, z 98,3 na 122,6, neboli počet osob ve věku 60 a více let byl výrazně vyšší než počet dětí ve věku 0-14 let.

Nejpočetnější pětiletou věkovou skupinou byly v okrese osoby ve věku 20-24 a 25-29 let (shodně 8,3 % populace) a dále osoby ve věku 45-49 a 50-54 let (shodně 7,8 %), v dětské složce to byla skupina dětí ve věku 10-14 let.

Po několik desetiletí si ženy udržují především z důvodu nižšího průměrného věku dožití mužů větší zastoupení v populaci, i když se tento rozdíl stále snižuje. V roce 1970 byl při sčítání zjištěn poměr 47,6 % mužů a 52,4 % žen, v roce 2001 bylo v okrese sečteno 38 092 mužů (tj. 49,0 %) a 39 669 žen (51,0 %). Poměr pohlaví se vyvíjí podle různých věkových skupin. V předproduktivním věku převládali chlapi ve všech věkových skupinách, celkem o 410 osob, v produktivním věku muži převládali ve věkových skupinách s výjimkou osob v kategoriích 50-59 let. V poproduktivním věku nad 60 let pak již převládaly ženy ve všech věkových kategoriích, celkem o 2 992 osob. S přibývajícím věkem se rozdíl v počtu mužů a žen ještě prohlubovaly, největší byl ve věkové skupině 75-79 let (o 809 žen více). S tím souvisí i střední délka života, která v okrese činila v období 1996-2000 u mužů 70,7 let a u žen 78,5 let (před deseti lety to bylo 67,5 let u mužů a 75,0 let u žen).

**Tab. 6 Obyvatelstvo podle pohlaví a základních věkových skupin v letech 1970 – 2001**

|                             | Bydlící obyvatelstvo celkem | v tom         |        |                      |         |         |                       | Průměrný věk v letech | Počet žen na 1 000 mužů |
|-----------------------------|-----------------------------|---------------|--------|----------------------|---------|---------|-----------------------|-----------------------|-------------------------|
|                             |                             | podle pohlaví |        | podle věkové skupiny |         |         |                       |                       |                         |
|                             |                             | muži          | ženy   | 0 - 14               | 15 - 59 | 60 - 64 | 65 a více (vč. nezj.) |                       |                         |
| 1970                        | 82 515                      | 39 289        | 43 226 | 15 522               | 46 474  | 6 061   | 14 458                | 39,2                  | 1 100                   |
| v %                         | 100,0                       | 47,6          | 52,4   | 18,8                 | 56,3    | 7,3     | 17,5                  | x                     | x                       |
| 1980                        | 81 894                      | 39 586        | 42 308 | 18 055               | 46 284  | 3 000   | 14 554                | 37,6                  | 1 069                   |
| v %                         | 100,0                       | 48,3          | 51,7   | 22,0                 | 56,5    | 3,7     | 17,8                  | x                     | x                       |
| 1991                        | 78 650                      | 38 190        | 40 460 | 16 350               | 46 236  | 4 345   | 11 719                | 37,4                  | 1 059                   |
| v %                         | 100,0                       | 48,6          | 51,4   | 20,8                 | 58,8    | 5,5     | 14,9                  | x                     | x                       |
| 2001                        | 77 761                      | 38 092        | 39 669 | 12 542               | 49 838  | 3 443   | 11 929                | 39,3                  | 1 041                   |
| v %                         | 100,0                       | 49,0          | 51,0   | 16,1                 | 64,1    | 4,4     | 15,3                  | x                     | x                       |
| Přírůstek (úbytek) v období |                             |               |        |                      |         |         |                       |                       |                         |
| 1991 - 2001                 | -889                        | -98           | -791   | -3 808               | 3 602   | -902    | 210                   | 1,9                   | -18                     |
| v %                         | -1,1                        | -0,3          | -2,0   | -23,3                | 7,8     | -20,8   | 1,8                   | x                     | x                       |

Proti předchozímu období se dále změnila struktura osob podle **rodinného stavu**, kdy výrazně stoupl podíl svobodných a rozvedených, naopak se snížil podíl ženatých/vdaných a ovdovělých osob. Podíl svobodných mužů se za deset let zvýšil o 5,2 bodu a svobodných žen o 4,8 bodu. Proti roku 1991 bylo ve věkové skupině 20-29 let zjištěno dvakrát více svobodných mužů a třikrát více svobodných žen. V manželství žilo v době posledního sčítání 59,2 % mužů (v roce 1991 to bylo 66,9 %) a 55,6 % (61,2 %) žen starších 15 let. Vlivem posunu věkových skupin je nejvíce ženatých mužů i vdaných žen ve věkové skupině 50-54 (před deseti lety ve věku 40-44 let). Zastoupení rozvedených mužů a žen v populaci se u mužů zvýšilo proti minulému sčítání ze 4,8 % na 7,6 % a u žen z 5,6 % na 8,2 %. Nejvyšší podíl rozvedených připadá na věkovou skupinu 45-49 let u mužů i u žen. Naopak zastoupení ovdovělých se proti roku 1991 snížilo jak u mužů, tak u žen – u mužů o 0,5 bodu na 3,2 % a u žen o 2,1 bodu na 16,8 %. Mezi ovdovělými jsou však velké rozdíly podle pohlaví. Celkový počet ovdovělých byl 6 656 osob, v tom 1 004 mužů a 5 652 žen. Nejvíce vdov (téměř čtvrtina) a vdovců (téměř 30 %) byla ve věkové skupině 80 a více let.

Podíl svobodných a v manželství žijících obyvatel byl ve městech okresu i v ostatních obcích poměrně vyrovnaný. Podíl rozvedených byl však o téměř dva procentní body vyšší ve městech (nejvyšší v Jičíně, kde téměř každý desátý obyvatel města byl rozvedený) než ve venkovských obcích. Naopak ovdovělá část populace byla vyšší na venkově, o 1,3 bodu převyšovala okresní průměr.

Ve složení obyvatelstva podle jednotlivých **národností** nedošlo v průběhu deseti let v podstatě k žádným změnám. Na území okresu jednoznačně převládá obyvatelstvo české národnosti, 96,8 %, před deseti lety to bylo 96,9 % obyvatel. Poprvé při sčítání 1991 se zjišťoval i počet obyvatel hlásících se k národnosti moravské a slezské. Před deseti lety bylo těchto osob sečteno 176, v roce 2001 již pouze 67, tj. 0,1 %. Mimo občanů slovenské národnosti, kterých bylo sečteno celkem 958, tj. 1,2 % z celkového počtu obyvatel okresu, nepřesáhla ani jedna z ostatních národností 0,2 %.

Na území okresu bylo sečteno 636 osob, tj. 0,8 %, které uvedly jiné **státní občanství** než ČR. Z nich bylo nejvíce Ukrajinců (171 osob), 121 Slováků, 110 Poláků a 88 občanů Vietnamské socialistické republiky.

Ze 77 125 osob (99,2 %), které uvedly státní občanství ČR, má 77 obyvatel ještě další (druhé) občanství. Téměř dvě třetiny cizích státních příslušníků byly soustředěny ve městech, nejvíce Ukrajinců v Kopidlně, Vietnamců v Jičíně a v Nové Pace.

Jako podklad pro sledování aktuální cílové migrace v době od narození se při sčítání zjišťovalo **trvalé bydliště matky v době narození** sčítané osoby. Ze zpracování tak byly získány údaje za obyvatelstvo narozené v místě stávajícího trvalého bydliště, v jiné obci okresu trvalého bydliště, v jiném okrese a za obyvatelstvo narozené na Slovensku a v zahraničí (a vyjadřovalo migrační pohyb mezi narozením a současným bydlištěm). Tento údaj se zjišťoval poprvé při sčítání v roce 1991. Rodáky okresu Jičín bylo více než 70 % obyvatel. V obci, ve které mělo dosud své trvalé bydliště, se narodilo 48,3 % obyvatel, v jiné obci jičínského okresu pak dalších 22,2 %. Tyto údaje svědčí o malém migračním pohybu obyvatelstva. Zhruba čtvrtina obyvatel se narodila v jiném okrese České republiky, z nich převážná většina v okrese jiného kraje. Tři procenta osob uvedly jako místo narození zahraničí, z toho pak dvě procenta Slovenskou republiku. Tyto údaje byly v podstatě shodné s výsledky sčítání v roce 1991. V obci svého bydliště se častěji narodili muži než ženy (které častěji následovaly manžela po sňatku) a mladší lidé než starší. S rostoucím věkem se podíl osob narozených v obci trvalého bydliště snižovaly. Narození v cizině byli převážně ve věku 45-59 let a 60 a více let a byly to především ženy – téměř 60 % z osob narozených v zahraničí.

Při sčítání v roce 1991 byla po čtyřiceti letech položena otázka zjišťující **víru**. To mělo za následek zjištěné vysoké počty občanů hlásících se svobodně k různým církvím, zejména římskokatolické. Navíc byl zjišťován údaj o počtu obyvatel bez vyznání a i těch, kteří odmítli na tuto otázku odpovědět. Údaje zjištěné v roce 2001 byly podstatně odlišné než v roce 1991. Zatímco v roce 1991 se k víře přihlásilo 37,9 % populace okresu, v roce 2001 to byla necelá čtvrtina a naopak došlo k výraznému nárůstu osob bez vyznání (ze 43,2 % v roce 1991 na 67,0 % v roce 2001). O deset procentních bodů se také snížila kategorie nezjištěno. Do ní byla zahrnuta i ta část obyvatel, která mohla využít možnost vyplnit či nevyplnit odpověď podle svého rozhodnutí. Z úhrnu osob, které se přihlásily k některému vyznání, bylo i v okrese Jičín nejvíce římských katolíků, 19,1 % z úhrnu obyvatelstva a 77,6 % počtu věřících. Další početně větší skupinu tvořily osoby, které se přihlásily k Církvi československé husitské – 2 098 osob, tj. 2,7 % obyvatelstva. Zastoupení ostatních církví nepřesáhlo v okrese jedno procento. K náboženskému vyznání se hlásili především starší lidé, v pětiletých věkových skupinách od 65 let výše věřilo 61-64 % osob. Z věkové skupiny 0-14 přihlásili rodiče k náboženskému vyznání zhruba devět procent dětí. S výjimkou věkových skupin 25-29 a 30-34 byl vždy vyšší počet věřících žen.

Podíl věřících obyvatel byl tradičně vyšší v malých obcích, i když v jičínském okrese není rozdíl mezi městy a venkovem nijak významný. Z měst bylo nejméně věřících zjištěno v Hořicích (čtyři procentní body pod okresním průměrem) a nejvíce v Libáni (naopak čtyři body nad okresním průměrem).

V rozmezí let 1991 až 2001 došlo v okrese k dalšímu významnému růstu **vzdělání** obyvatelstva. Bylo to způsobeno jednak zvyšujícím se počtem absolventů středních a vysokých škol, na druhé straně se pak snižuje četnost osob se základním vzděláním, což souvisí s úbytkem obyvatelstva nejstarších populačních ročníků. Zatímco ještě v osmdesátých letech mělo středoškolské vzdělání pouhých 15,7 % obyvatelstva, v roce 2001 to už bylo 27,8 % (včetně vyššího odborného a učebních oborů s maturitou), o 3,1 bodu se zvýšil i podíl obyvatelstva s vysokoškolským vzděláním. Více než tři čtvrtiny obyvatelstva okresu staršího 15 let mělo v roce 2001 vyšší než základní vzdělání (83,3 % mužů a 70,7 % žen) Z hlediska věku dosahovali vyšší úrovně vzdělání obyvatelé ve věku 20-24 let, kdy z celkového počtu osob v tomto věku měla téměř polovina úplné střední vzdělání s maturitou, nejvíce vysokoškolsky vzdělaných osob bylo věku 35-39 let. I když se úroveň vzdělání obecně zvyšuje, je ve struktuře vzdělání mužů a žen stále značný rozdíl. Podíl žen byl vyšší u skupiny osob se základním a se středoškolským vzděláním, naopak byl vyšší podíl vyučených a vysokoškolsky vzdělaných mužů.

Z obyvatelstva staršího 15 let byl v roce 2001 každý druhý občan vyučen, každý čtvrtý měl středoškolské a každý šestnáctý vysokoškolské vzdělání.

Absolutně i relativně nejvyšší počet středoškoláků (35,1 %) a vysokoškoláků (11,0 %) byl zjištěn v populaci okresního města. Výrazněji nad okresním průměrem je vzdělanostní úroveň v Hořicích a Nové Pace (města nad 9 tisíc obyvatel). Naopak ve venkovských obcích byl proti okresnímu průměru vyšší podíl obyvatel se základním vzděláním a vyučených.

**Tab. 7 Obyvatelstvo ve věku 15 let a více podle pohlaví a nejvyššího dokončeného vzdělání v letech 1980 – 2001**

|                              | Celkem | v tom  |        | Podíl žen v % ve stupni vzdělání | Podíl v % podle stupně dokončeného vzdělání |       |       |           |           |
|------------------------------|--------|--------|--------|----------------------------------|---|-------|-------|-----------|-----------|
|                              |        | muži   | ženy   |                                  | celkem                                      |       |       | muži 2001 | ženy 2001 |
|                              |        |        |        |                                  | 1980  | 1991  | 2001  |           |           |
| Celkem                       | 65 219 | 31 616 | 33 603 | 51,5                             | 100,0                                       | 100,0 | 100,0 | 100,0     | 100,0     |
| v tom:                       |        |        |        |                                  |   |       |       |           |           |
| základní vč. neukončeného    | 15 112 | 5282   | 9830   | 65,0                             | 45,7  | 33,7  | 23,2  | 16,7      | 29,3      |
| učňovské bez maturity        | 14 633 | 8795   | 5838   | 39,9                             | 25,9  | 31,3  | 22,4  | 27,8      | 17,4      |
| střední odborné bez maturity | 12 523 | 6712   | 5811   | 46,4                             | 9,1   | 7,1   | 19,2  | 21,2      | 17,3      |
| učňovské s maturitou         | 966    | 611    | 355    | 36,7                             | 0,1   | 1,1   | 1,5   | 1,9       | 1,1       |
| středoškolské                | 16 400 | 7130   | 9270   | 56,5                             | 15,6  | 20,5  | 25,1  | 22,6      | 27,6      |
| vyšší odborné                | 783    | 336    | 447    | 57,1                             | .   | .     | 1,2   | 1,1       | 1,3       |
| vysokoškolské                | 4 115  | 2390   | 1725   | 41,9                             | 3,2   | 4,9   | 6,3   | 7,6       | 5,1       |
| bez vzdělání                 | 193    | 88     | 105    | 54,4                             | 0,1   | 0,3   | 0,3   | 0,3       | 0,3       |
| nezjištěno                   | 494    | 272    | 222    | 44,9                             | 0,3   | 1,2   | 0,8   | 0,9       | 0,7       |

## 2.3 Plodnost žen

Devadesátá léta jsou v okrese Jičín, stejně jako v celé České republice, charakteristická úbytkem vdaných žen a úbytkem narozených dětí. To dále způsobuje pokles úhrnné plodnosti (tj. počtu dětí, které by se ženě narodily za předpokladu nezměněné plodnosti daného roku po celý reprodukční věk 15-49 let). Zatímco na počátku devadesátých let činil tento ukazatel v okrese Jičín 1,83 dítěte, v letech 1998-2000 to bylo pouze 1,19 dítěte. Procento úhrnné plodnosti realizované do 25 let věku matky se snížilo z 60,2 % na 38,4 %, s čímž souvisí i vyšší průměrný věk matek. V okrese se zvýšil během deseti let z 24,6 let na 26,8 let. Základní důvody poklesu plodnosti žen souvisí s celkovými změnami životního stylu mladé generace (nárůst významu vzdělání, kariéry v zaměstnání) a dále pokles sociální úrovně rodin s dětmi, obtížná zaměstnanost matek s malými dětmi, nedostatek bytů finančně dostupných mladým rodinám atd.

Znatelný pokles porodnosti z 12,9 promile v roce 1991 na 8,9 promile v roce 2000 je do jisté míry ovlivněn trvalým snižováním počtu vdaných žen. V roce 2001 tvořily vdané ženy v okrese Jičín 55,6 % všech žen ve věku 15 a více let, což je méně než při sčítáních lidu v roce 1980 (62,5 %) a 1991 (61,2 %). Počet i podíl vdaných žen se velmi výrazně snížil v nejmladších věkových skupinách, tedy žen s vysokou plodností. V roce 2001 bylo ve skupině žen ve věku do 19 let vdaných 0,9 % žen (v roce 1991 to bylo 8,4 %), ve věku 20-24 let bylo vdaných 24,5 % žen (65,3 %) a ve věku 25-29 let pak 65,3 % (85,0 %). Na druhé straně se výrazně zvýšil podíl svobodných žen starších 15 let; v roce 2001 byla téměř polovina svobodných žen ve věku 20-29 let. Dlouhodobým vývojovým trendem v okrese je snižování podílu vdaných žen bezdětných nebo s jedním dítětem a pokles podílu žen se čtyřmi a více dětmi. Naopak se stále zvyšuje podíl vdaných žen se dvěma dětmi z 39,7 % v roce 1970 na 57,4 % v roce 2001: tento model dvou dětí v rodině je pro populační chování, nejen v okrese Jičín, dlouhodobě charakteristický. Z tohoto důvodu se průměrný počet živě narozených dětí na vdanou ženu mírně zvýšil z 1,86 v roce 1991 na 2,00 dětí v roce 2001.

## 2.4 Vývoj ekonomické aktivity obyvatelstva

Podle výsledků sčítání 2001 představoval počet ekonomicky aktivních obyvatel v okrese Jičín 39 532 osob a byl o 1,3 tisíce osob nižší než v roce 1991. Za tímto poklesem se mimo metodické změny skrývá především výrazný vzrůst počtu nezaměstnaných, dále pokles počtu zaměstnaných v poproduktivním věku, tj. pracujících důchodců.

Zjištěné údaje o **ekonomické aktivitě obyvatelstva** nejsou plně srovnatelné s údaji roku 1991. V počtu ekonomicky aktivního obyvatelstva jsou nyní zahrnuty pouze ženy na mateřské dovolené v trvání 28 resp. 37 týdnů (v roce 1991 sem byly zahrnuty i ženy na tzv. další mateřské dovolené, do 3 let věku dítěte, a osoby pobírající rodičovský příspěvek). Proto byl zaznamenán jejich úbytek o 2,6 bodu, téměř o 2 tisíce osob. Část ekonomicky aktivního obyvatelstva tvoří pracující důchodci, jejichž počet se snížil za deset let o 1,5 tisíce osob. Na druhé straně se proti roku 1991 výrazně zvýšil počet osob hledajících zaměstnání, a to o 1,6 tis. osob. Počet uchazečů o zaměstnání vykazovaný úřadem práce (k 31. 12. 2000) byl 2 265 osob, míra nezaměstnanosti v okrese činila ke stejnému datu 5,84 %. Údaj zjištěný při sčítání byl nižší o osoby, které se z různých důvodů úřadům práce o zaměstnání nehlásily nebo byly ze seznamu uchazečů vyškrtuty.

**Tab. 8 Obyvatelstvo podle pohlaví a ekonomické aktivity v letech 1991 a 2001**

|  | Celkem | v tom  |        | Podíl žen<br>v %<br>ve skupině | Podíl v % |      |           |              |
|--|--------|--------|--------|--------------------------------|-----------|------|-----------|--------------|
|  |        | muži   | ženy   |                                | celkem    |      | muži 2001 | ženy<br>2001 |
|  |        |        |        |                                | 1991      | 2001 |           |              |
| Ekonomicky aktivní celkem                | 39 532 | 22 017 | 17 515 | 44,3                           | 51,9      | 50,8 | 57,8      | 44,2         |
| v tom:                                   |        |        |        |                                |           |      |           |              |
| pracující                                | 37 200 | 20 808 | 16 392 | 44,1                           | 51,0      | 47,8 | 54,6      | 41,3         |
| z toho:                                  |        |        |        |                                |           |      |           |              |
| pracující důchodci                       | 1 313  | 612    | 701    | 53,4                           | 3,6       | 1,7  | 1,6       | 1,8          |
| osoby na mateřské dovolené <sup>1)</sup> | 489    | -      | 489    | 100,0                          | 3,2       | 0,6  | 0,0       | 1,2          |
| hledající zaměstnání                     | 2 332  | 1 209  | 1 123  | 48,2                           | 0,9       | 3,0  | 3,2       | 2,8          |
| Ekonomicky neaktivní celkem              | 37 895 | 15 868 | 22 027 | 58,1                           | 48,0      | 48,7 | 41,7      | 55,5         |
| z toho:                                  |        |        |        |                                |           |      |           |              |
| nepracující důchodci                     | 17 854 | 6 521  | 11 333 | 63,5                           | 20,9      | 23,0 | 17,1      | 28,6         |
| ostatní s vlastním zdrojem obživy        | 1 536  | 87     | 1 449  | 94,3                           | 0,0       | 2,0  | 0,2       | 3,7          |
| žáci, studenti a učni <sup>2)</sup>      | 13 394 | 6 806  | 6 588  | 49,2                           | 26,8      | 17,2 | 17,9      | 16,6         |
| osoby v domácnosti                       | 447    | 4      | 443    | 99,1                           | 0,3       | 0,6  | 0,0       | 1,1          |
| Nezjištěná ekonomická aktivita           | 334    | 207    | 127    | 38,0                           | 0,0       | 0,4  | 0,5       | 0,3          |

<sup>1)</sup> v roce 1991 včetně osob na rodičovské dovolené

<sup>2)</sup> v roce 1991 včetně dětí

Proti roku 1991 se mírně zvýšil počet **ekonomicky neaktivního obyvatelstva**, o 0,7 bodu, tj. o pouhých 99 osob. Došlo však ke změnám v jeho struktuře. O 1,4 tisíce se zvýšil počet nepracujících důchodců, z 20,9 % na 23,0 %, a změnou metodiky se počet osob s vlastním zdrojem obživy (přesunem žen na další mateřské dovolené a osob pobírajících rodičovský příspěvek z ekonomicky aktivních) zvýšil z 1 osoby v roce 1991 na 1 536 osob v roce 2001. Na druhé straně výrazně klesl počet dětí, žáků, studentů a učňů – o zhruba 3 tisíce osob.

Míra ekonomické aktivity se v okrese za deset let snížila. Zatímco v roce 1991 byla u mužů 71,9 % a u žen 59,8 %, v roce 2001 bylo z celkového počtu mužů starších 15 let 69,6 % ekonomicky aktivních, z celkového počtu 15 letých a starších žen pak 52,1 %. Intenzita ekonomické aktivity (tj. podíl zaměstnaných z počtu žijících osob v příslušných věkových skupinách) byla v roce 2001 v jičínském okrese nejvyšší ve věkové skupině 40-44 a 45-49 let, kdy z tisíce osob v daném věku bylo 946, resp. 934 osob ekonomicky aktivních. Nejvíce ekonomicky aktivních mužů bylo ve věku 30-34 let (973 mužů z tisíce), žen pak ve věkové kategorii 40-44let (932 žen z tisíce).

## 2.5. Struktura ekonomicky aktivního obyvatelstva

Úroveň **vzdělání ekonomicky aktivního obyvatelstva** v podstatě kopíruje vzdělanostní strukturu obyvatelstva: výrazně přibýlo ekonomicky aktivního obyvatelstva se středoškolským (o 1 935 osob více než v roce 1991) a vysokoškolským vzděláním (o 702 osob) na úkor ekonomicky aktivního obyvatelstva se vzděláním základním. Stejně jako u celkové populace převažuje u mužů střední odborné vzdělání bez maturity a vyučení (54,7 % z ekonomicky aktivních mužů), u ekonomicky aktivních žen mají stejné zastoupení (38,9 %) ženy vyučené a s úplným středním vzděláním.

Nejpočetnější **společenskou skupinou** z ekonomicky aktivního obyvatelstva v okrese byli zaměstnanci v pracovním a služebním poměru, 74,6 % osob. Další významnou skupinou byly osoby samostatně činné, 12,3 % ekonomicky aktivních. Struktura v sociálním složení se za deset let vlivem společenských změn výrazně změnila. Výrazně se zvětšila skupina zaměstnavatelů (z 33 osob v roce 1991 na 1 261 osob v roce 2001) a osob samostatně činných (z 896 na 4 850). Naopak ubylo členů produkčních družstev – z 16,2 % ekonomicky aktivního obyvatelstva v roce 1991 na 0,5 % v roce 2001. Ve všech sociálních skupinách převládají muži. Nejvíce ve skupině zaměstnavatelů (70 % mužů) a osob samostatně činných (73,1 % mužů). Na tisíc obyvatel okresu připadá 746 zaměstnanců v pracovním a služebním poměru, jejich zastoupení v jednotlivých věkových kategoriích je poměrně vyrovnané (od 733 ve věku 30-39 let do 774 ve věku 50-59 let). Osob samostatně činných bylo na 1 000 obyvatel zjištěno 123, z nich nejvíce ve věkové kategorii 60 a více let (195 z tisíce osob v poproduktivním věku).

Pokles ekonomicky aktivních osob se projevilo v jednotlivých **odvětvích** diferencovaně. Dále pokračoval trend z předchozího období, tj. zejména výrazný pokles zaměstnanosti v primární sféře. V zemědělství a lesnictví se počet zaměstnaných osob snížil proti roku 1991 o 12 bodů, tj. o 5 tisíc osob. V sekundární sféře



zaměstnanost v okrese v podstatě stagnuje: v průmyslu došlo opět k úbytku počtu zaměstnaných o 4 body (nejvíce ve strojírenském a elektrotechnickém průmyslu), ve stavebnictví se jejich počet o 3,2 body zvýšil. Naopak s rozvojem terciární sféry (především obchodu, cestovního ruchu) došlo ke zvýšení podílu zaměstnaných osob v této oblasti. Zatímco v primární a sekundární sféře převládá zaměstnanost mužů, v terciární (vlivem feminizace školství, kultury, sociální péče, obchodu a služeb, ale i ve státní správě) převažují ženy.

**Tab. 9 Ekonomicky aktivní obyvatelstvo podle pohlaví a odvětví ekonomické činnosti**

|                                 | Celkem | v tom  |        | Podíl žen<br>v %<br>ve skupině | Podíl v % |       |       |              |              |
|---------------------------------|--------|--------|--------|--------------------------------|-----------|-------|-------|--------------|--------------|
|                                 |        | muži   | ženy   |                                | celkem    |       |       | muži<br>2001 | ženy<br>2001 |
|                                 |        |        |        |                                | 1980      | 1991  | 2001  |              |              |
| Ekonomicky aktivní celkem       | 39 532 | 22 017 | 17 515 | 44,3                           | 100,0     | 100,0 | 100,0 | 100,0        | 100,0        |
| v tom odvětví:                  |        |        |        |                                |           |       |       |              |              |
| zemědělství a lesnictví         | 3 147  | 2 121  | 1 026  | 32,6                           | 21,0      | 20,0  | 8,0   | 9,6          | 5,9          |
| průmysl                         | 13 793 | 7 997  | 5 796  | 42,0                           | 42,4      | 38,9  | 34,9  | 36,3         | 33,1         |
| stavebnictví                    | 2 809  | 2 623  | 186    | 6,6                            | 4,6       | 3,9   | 7,1   | 11,9         | 1,1          |
| obchod, stravování, ubytování   | 5 271  | 2 377  | 2 894  | 54,9                           | 8,6       | 8,8   | 13,3  | 10,8         | 16,5         |
| doprava, pošty, telekomunikace  | 2 548  | 1 820  | 728    | 28,6                           | 5,6       | 5,8   | 6,4   | 8,3          | 4,2          |
| sociální činnosti <sup>1)</sup> | 6 531  | 2 339  | 4 192  | 64,2                           | 9,6       | 10,8  | 16,5  | 10,6         | 23,9         |
| ostatní odvětví                 | 3 008  | 1 427  | 1 581  | 52,6                           | 7,5       | 7,9   | 7,6   | 6,5          | 9,0          |
| nezjištěné odvětví              | 2 425  | 1 313  | 1 112  | 45,9                           | 0,7       | 3,9   | 6,1   | 6,0          | 6,3          |

<sup>1)</sup> školství, kultura, zdravotnictví, sociální činnosti

Z hlediska **postavení v zaměstnání** měli nejvyšší zastoupení v okrese, téměř jednu čtvrtinu ekonomicky aktivního obyvatelstva, řemeslníci a kvalifikovaní dělníci a jednu pětinu techničtí, zdravotničtí a pedagogičtí pracovníci. Více než deset procent tvoří pracovníci obsluhující stroje a zařízení a provozní pracovníci ve službách a v obchodě. Z hlediska vzdělání bylo nejvyšší zastoupení vysokoškolského vzdělání podle předpokladu u pracovníků vědy, výzkumu a vývoje, vedoucích a řídicích pracovníků, základní případně učňovské a střední bez maturity převažovalo u dělnických profesí.

Převážná většina pracujících v okrese, 94,9 %, vykonává pouze jedno (hlavní) zaměstnání. Při sčítání v roce 2001 byla poprvé zjišťována také otázka o **druhém případně dalším zaměstnání** pracujících obyvatel. Druhé nebo další zaměstnání vykonávalo celkem 1 905 osob (5,1 % pracujících), v tom 1 278 mužů a 627 žen. Téměř dvě třetiny mužů s druhým zaměstnáním bylo samostatně činných, žen necelá polovina. Muži převážně pracovali jako kvalifikovaní dělníci nebo jako techničtí, zdravotničtí a pedagogičtí pracovníci, a to nejvíce v průmyslu, stejným zastoupením dále v zemědělství, stavebnictví a obchodě. Ženy pak nejvíce jako technické, zdravotnické a pedagogické pracovnice, podle odvětví nejvíce v průmyslu, školství a obchodě. Z celkového počtu těchto osob jich dvě třetiny vykonávaly druhé (další) zaměstnání ve městech, téměř čtvrtina pak v okresním městě Jičíně, a to z důvodu více pracovních příležitostí.

Do zaměstnání **vyjíždělo** celkem 33 202 zaměstnaných, 84 % z ekonomicky aktivního obyvatelstva okresu, do škol pak 13 250 žáků a studentů. Ze všech dojíždějících a docházejících mělo 45,7 % pracujících cíl dojížděky (docházky) uvnitř vlastní obce (v obci trvalého bydliště), další třetina pak uvnitř vlastního okresu. Poměrně velký počet pracujících, 12,1 %, mělo pracoviště v jiném kraji. Dojížděka (docházka) mužů i žen měla nejvyšší intenzitu v rámci obce trvalého bydliště a v rámci vlastního okresu, v rámci kraje a do jiného kraje vyjíždělo dvakrát více mužů než žen. Denně vyjíždělo za prací mimo obec trvalého bydliště 43,4 % pracujících a do škol 34,8 % žáků a studentů. Průměrná doba cesty do práce či do školy jim trvala nejčastěji 15-29 minut.

Z celkového počtu **nezaměstnaných** v okrese, tj. z 2 332 osob (5,9 % z ekonomicky aktivního obyvatelstva), tvořily z hlediska věkové struktury více než pětinu osoby ve věku 20-24 let a ve věku 25-29 let. Tyto věkové kategorie měly nejvyšší zastoupení shodně u nezaměstnaných mužů i žen. Nejvyšší zastoupení měly u nezaměstnaných mužů osoby se základním a učňovským vzděláním, u žen bylo nejvíce nezaměstnaných středoškolaček a žen se základním vzděláním. Tomu odpovídala i struktura nezaměstnaných z hlediska postavení v zaměstnání: převažovali kvalifikovaní dělníci, pracovníci ve službách a obchodě a pomocní a nekvalifikovaní pracovníci, nemalé procento tvořili nezaměstnaní absolventi škol. Tento údaj však neodpovídá zcela zjištěné skutečnosti, protože téměř třetina nezaměstnaných osob neodpověděla v dotazníku na otázku posledního vykonávaného zaměstnání.

## 2.6 Ekonomická aktivita žen

V okrese Jičín bylo k 1. 3. 2001 celkem 17 515 **ekonomicky aktivních žen**, tzn. že jejich podíl na celkové zaměstnanosti v okrese činil 44,3 %. V porovnání s rokem 1991 se počet ekonomicky aktivních žen absolutně snížil o 1 949 osob, relativně o 3,3 procentní body. Zároveň došlo i ke snížení intenzity ekonomické aktivity žen. Zatímco v roce 1991 bylo ekonomicky aktivních 481 z tisíce všech žen, o deset let později to bylo již 442 žen. V roce 1991 připadlo na tisíc zaměstnaných mužů 910 ekonomicky aktivních žen, v roce 2001 to bylo 796 žen. Tento pokles však také ovlivnila již zmíněná změna metodiky, kdy ženy na tzv. další mateřské dovolené a osoby pobírající rodičovský příspěvek byly v roce 1991 zahrnuty do ekonomicky aktivních, zatímco v roce 2001 byly sečteny jako ekonomicky neaktivní.

Intenzita ekonomické aktivity žen je závislá na rodinném stavu a na počtu závislých dětí. **Ekonomicky aktivních žen se závislými dětmi** bylo v okrese v roce 2001 sečteno 8 519, na celkovém počtu ekonomicky aktivních žen se tak podílely 48,6 %. Vrchol ekonomické aktivity žen se závislými dětmi zůstává ve srovnání s předchozím obdobím ve stejné věkové kategorii 35-44 let. Proti roku 1991 však došlo k výraznému přesunu z věkové skupiny do 24 let, ve které v roce 2001 bylo ekonomicky aktivních žen se závislými dětmi 3,6 % oproti 11,6 % v roce 1991, do věkové kategorie 45 a více let, ve které se zastoupení těchto žen zvýšilo z 10,4 % v roce 1991 na 17,5 % v roce 2001. Téměř polovina těchto žen měla dvě závislé děti a dalších 44,3 % byly ženy s jedním dítětem.

Specifickou skupinu ekonomicky aktivních osob představovaly **ekonomicky aktivní vdané ženy se závislými dětmi**. V roce 2001 jich bylo sečteno 7 154, což činilo 40,8 % z celkového počtu ekonomicky aktivních žen v produktivním věku a 84 % z ekonomicky aktivních žen se závislými dětmi. Největší skupinou z vdaných ekonomicky aktivních žen se závislými dětmi byly ženy ve věkové kategorii 35-44 let se dvěma závislými dětmi (s mladším ve věku 6-14 let), a to 17,7 %. Vdané ženy se dvěma závislými dětmi tvořily více než polovinu vdaných ekonomicky aktivních žen se závislými dětmi, 41,0 % byly ženy s jedním dítětem a 7,5 % pak se třemi a více dětmi. K datu sčítání pracovalo z tisíce vdaných žen se závislými dětmi celkem 811 žen, vdaných žen s jedním dítětem 805, se dvěma dětmi 828 a se třemi a více dětmi 731 žen.

### 3. Domácnosti

#### 3.1 Vývoj počtu a struktury domácností

Sčítání lidu zjišťuje kromě počtu trvale bydlících osob i vztahy mezi těmito osobami, tj. složení domácností a rodin podle příbuzenství, společného hospodaření a bydlení. Domácnosti se rozdělují do tří základních typů: cenzové, hospodařící a bytové domácnosti. Každý typ domácnosti může tvořit skupina osob nebo i jednotlivec, často může být domácnost bytová, hospodařící a cenzová totožná. Počet trvale obydlených bytů je zároveň počtem bytových domácností. Bytovou domácnost tvoří osoby žijící společně v jednom bytě.

**Tab. 10 Základní údaje o bytových a hospodařících domácnostech v letech 1970 – 2001**

|                                | Bytové domácnosti |                         |                                   | Hospodařící domácnosti |                         |                                   | Průměrný počet členů |                          |
|--------------------------------|-------------------|-------------------------|-----------------------------------|------------------------|-------------------------|-----------------------------------|----------------------|--------------------------|
|                                | celkem            | v tom                   |                                   | celkem                 | v tom                   |                                   | bytových domácností  | hospodařících domácností |
|                                |                   | s 1 cenzovou domácností | se 2 a více cenzovými domácnostmi |                        | s 1 cenzovou domácností | se 2 a více cenzovými domácnostmi |                      |                          |
| 1970                           | 27 636            | 24 171                  | 3 465                             | 30 267                 | 29 191                  | 1 076                             | 2,97                 | 2,51                     |
| v %                            | 100,0             | 87,5                    | 12,5                              | 100,0                  | 96,4                    | 3,6                               | x                    | x                        |
| 1980                           | 29 005            | 26 746                  | 2 259                             | 31 071                 | 30 725                  | 346                               | 2,80                 | 2,61                     |
| v %                            | 100,0             | 92,2                    | 7,8                               | 100,0                  | 98,9                    | 1,1                               | x                    | x                        |
| 1991                           | 28 337            | 26 347                  | 1 990                             | 29 846                 | 29 227                  | 619                               | 2,76                 | 2,62                     |
| v %                            | 100,0             | 93,0                    | 7,0                               | 100,0                  | 97,9                    | 2,1                               | x                    | x                        |
| 2001                           | 28 549            | 25 787                  | 2 762                             | 31 193                 | 30 723                  | 470                               | 2,70                 | 2,48                     |
| v %                            | 100,0             | 90,3                    | 9,7                               | 100,0                  | 98,5                    | 1,5                               | x                    | x                        |
| Přírůstek (úbytek)<br>v období |                   |                         |                                   |                        |                         |                                   |                      |                          |
| 1991 - 2001                    | 212               | -560                    | 772                               | 1 347                  | 1 496                   | -149                              | -0,06                | -0,14                    |
| v %                            | 0,7               | -2,1                    | 38,8                              | 4,5                    | 5,1                     | -24,1                             | x                    | x                        |

V roce 2001 bylo v okrese Jičín sečteno celkem 28 549 **bytových domácností**, proti roku 1991 jich bylo více o 212, tj. o 0,7 %. Bytových domácností přibýlo za deset let absolutně i relativně podstatně méně než domácností hospodařících a cenzových. Převážná část bytových domácností je stále tvořena jen jednou cenzovou domácností, v roce 2001 tvořilo jejich zastoupení 90,3 %. Proti roku 1991 se však jejich počet snížil o 560 na úkor bytových domácností se 2 a více cenzovými domácnostmi, kterých naopak 772 přibýlo a žily zhruba ve 2,8 tis. bytech (tj. v 9,7 % ze všech trvale obydlených bytů). Zatímco v roce 1991 připadalo na sto bytových domácností 107,6 cenzových domácností, v roce 2001 se tento počet zvýšil na 111. Dále se postupně snížila velikost bytových domácností, z průměrného počtu členů 2,97 v roce 1970 na 2,70 v roce 2001, z důvodu úbytku čtyř a vícečlenných domácností (o 2,9 bodu) a mírnému přírůstku jednočlenných domácností.

**Hospodařících domácností** bylo k 1. 3. 2001 sečteno 31 193, tj. o 2 644 více než bytových; na 100 bytových domácností připadlo 109 hospodařících, tj. o 4 více než v roce 1991. V 98,5 % byla hospodařící domácnost současně cenzovou, pouze v 1,5 % případech spolu hospodařilo více cenzových domácností. Podíl těchto domácností se proti roku 1991 snížil z 2,1 % na 1,5 %. Hospodařící domácnosti měly průměrně 2,48 členů. Domácnosti tvořené jednou cenzovou domácností měly průměrně 2,43 členů, tvořené 2 a více cenzovými domácnostmi 5,24 členů a tvořené 3 a více měly průměrný počet členů 9,06.

**Tab. 11 Struktura jednotlivých typů domácností v % podle počtu členů v letech 1991 a 2001**

|                    | Bytové domácnosti |      | Hospodařící domácnosti |       | Cenzové domácnosti |       |                     |       |
|--------------------|-------------------|------|------------------------|-------|--------------------|-------|---------------------|-------|
|                    | 1991              | 2001 | 1991                   | 2001  | celkem             |       | z toho úplné rodiny |       |
|                    |                   |      |                        |       | 1991               | 2001  | 1991                | 2001  |
| Domácnosti celkem  | 100,0             | 99,9 | 100,0                  | 100,0 | 100,0              | 100,0 | 100,0               | 100,1 |
| v tom počet členů: |                   |      |                        |       |                    |       |                     |       |
| 1                  | 24,1              | 24,9 | 26,2                   | 29,4  | 26,8               | 29,0  | x                   | x     |
| 2                  | 25,4              | 25,9 | 26,4                   | 27,0  | 27,2               | 28,2  | 33,5                | 34,5  |
| 3                  | 16,5              | 18,0 | 17,0                   | 18,0  | 17,3               | 18,6  | 23,2                | 25,6  |
| 4                  | 22,9              | 21,8 | 22,0                   | 19,9  | 21,4               | 19,5  | 32,3                | 32,2  |
| 5                  | 8,2               | 6,3  | 6,8                    | 4,4   | 6,1                | 3,9   | 9,2                 | 6,5   |
| 6 a více           | 2,9               | 3,0  | 1,6                    | 1,3   | 1,2                | 0,8   | 1,8                 | 1,3   |

## 3.2 Cenzové domácnosti

Základem pro určení typu cenzové domácnosti je pojem rodiny. Z tohoto hlediska jsou cenzové domácnosti rozděleny na rodinné (úplné rodinné a neúplné rodinné) a ostatní (vícečlenné nerodinné domácnosti a domácnosti jednotlivců). Ve vývoji a struktuře cenzových domácností se odráží vliv demografických procesů, zejména změny ve věkové struktuře, snižování porodnosti, zvyšování rozvodovosti, tzn. snižuje se podíl úplných rodin, stoupá podíl neúplných rodin a domácností jednotlivců. Rovněž roste počet bytů, ve kterých bydlí jen jedna osoba.

**Tab. 12 Základní údaje o cenzových domácnostech v letech 1970 – 2001**

|                             | Cenzové domácnosti celkem | v tom              |                    |                    |                    |                                 |                        | Průměrný počet členů cenzových domácností |
|-----------------------------|---------------------------|--------------------|--------------------|--------------------|--------------------|---------------------------------|------------------------|---|
|                             |                           | úplné rodiny       |                    | neúplné rodiny     |                    | vícečlenné nerodinné domácnosti | domácnosti jednotlivců |   |
|                             |                           | bez závislých dětí | se závislými dětmi | bez závislých dětí | se závislými dětmi |                                 |                        |   |
| 1970                        | 31 383                    | 12 110             | 9 004              | 1 617              | 736                | 421                             | 7 495                  | 2,61                                      |
| v %                         | 100,0                     | 38,6               | 28,7               | 5,2                | 2,3                | 1,3                             | 23,9                   | x   |
| 1980                        | 31 433                    | 11 109             | 9 421              | 1 052              | 877                | 610                             | 8 364                  | 2,59                                      |
| v %                         | 100,0                     | 35,3               | 30,0               | 3,3                | 2,8                | 1,9                             | 26,6                   | x   |
| 1991                        | 30 487                    | 8 958              | 10 708             | 1 152              | 1 388              | 110                             | 8 171                  | 2,57                                      |
| v %                         | 100,1                     | 29,4               | 35,1               | 3,8                | 4,6                | 0,4                             | 26,8                   | x   |
| 2001                        | 31 681                    | 9 811              | 8 696              | 1 571              | 2 064              | 367                             | 9 172                  | 2,44                                      |
| v %                         | 100,0                     | 31,0               | 27,4               | 5,0                | 6,5                | 1,2                             | 29,0                   | x   |
| Přírůstek (úbytek) v období |                           |                    |                    |                    |                    |                                 |                        |   |
| 1991 - 2001                 | 1 194                     | 853                | -2 012             | 419                | 676                | 257                             | 1 001                  | -0,13                                     |
| v %                         | 3,9                       | 9,5                | -18,8              | 36,4               | 48,7               | 233,6                           | 12,3                   | x   |

Při sčítání v roce 2001 bylo zjištěno v okrese Jičín 31 681 **cenzových domácností**, ve kterých žilo 77 225 obyvatel (tj. 99,3 % všech obyvatel okresu). Přestože se počet úplných rodin tvořených manželským párem s dětmi nebo i bez dětí proti roku 1991 snížil, zůstávají úplné rodiny převažujícím typem domácností – jejich podíl je 58,4 %. Během deseti let došlo však ke změně struktury, kdy počet úplných rodin bez závislých dětí převyšuje počet rodin se závislými dětmi. Nejrychleji za sledované období rostly (z důvodu vyššího počtu rozvodů) neúplné rodiny se závislými dětmi, jejich počet se zvýšil o 48,7 %. K absolutně nejvyššímu nárůstu došlo ve skupině domácností jednotlivců, jejich zastoupení v cenzových domácnostech bylo již vyšší než počet úplných rodin se závislými dětmi. Průměrná velikost cenzové domácnosti má klesající trend, z 2,61 v roce 1970 na 2,44 v roce 2001. Srovnáme-li cenzové domácnosti podle počtu členů, trvale klesají domácnosti se čtyřmi a více členy, mírně se zvyšují domácnosti se dvěma a třemi členy, výrazně pak domácnosti jednočlenné.

**Úplných rodin** bylo v okrese sečteno 18 507, v jejich struktuře převažovaly rodiny bez závislých dětí nad rodinami se závislými dětmi. Proti roku 1991 se počet úplných rodin snížil o 1 159, z toho 614 představuje pokles počtu pětičlenných a 398 pokles počtu čtyřčlenných rodin. Nejvíce zůstává, stejně jako v roce 1991, domácností dvoučlenných (34,5 %) a čtyřčlenných (32,2 %). Z počtu 9 811 úplných domácností bez závislých dětí tvořily téměř 75 % domácnosti, kdy ženy byly starší 50 let. V úplných rodinách s jedním závislým dítětem byly nejpočetnější domácnosti s věkem ženy 40-44 let, v rodinách se dvěma závislými dětmi pak domácnosti s ženami ve věku 35-39 let. Průměrný počet členů úplné rodiny byl 3,15 (v roce 1991 3,23 %), bez závislých dětí to bylo 2,47, se závislými dětmi 3,92 osob.

Velmi rychle roste počet **neúplných rodin** se závislými dětmi, proti roku 1991 se zvýšil o 48,7 %, proti roku 1980 dokonce o 135,3 %. O něco pomaleji se zvyšoval počet neúplných rodin bez závislých dětí (o 36,4 %, resp. 49,3 %). Celkem bylo neúplných rodin v roce 2001 v okrese zjištěno 3 635, na struktuře cenzových domácností se podílely 11,5 %. Z nich téměř 57 % tvořily rodiny se závislými dětmi. Ve struktuře podle počtu členů domácnosti převládaly dvoučlenné (61,2 %) a tříčlenné (31,4 %) domácnosti. Průměrný počet členů neúplné rodiny byl 2,48 osob, stejně jako v roce 1991, zvýšil se však průměrný počet členů u rodin bez závislých dětí a naopak se snížil počet členů v rodinách se závislými dětmi. V neúplných rodinách bez závislých dětí podle věku ženy opět vysoce převažovala kategorie žen ve věku 50 a více let – více než tři čtvrtiny domácností. V neúplné rodině s jedním závislým dítětem pak domácnosti se ženami ve věku 25-29 (více než jedna pětina domácností), se dvěma závislými dětmi pak domácnosti se ženami ve věku 35–39 let. V 84,1 % těchto neúplných rodin stojí v čele domácnosti ženy, nejvíce jich je věku 40-49 let.

Stále početnějším typem domácností jsou **domácnosti jednotlivců**, jejichž počet se za tři desetiletí zvýšil o více než jednu pětinu. Domácností jednotlivců bylo v roce 2001 sečteno 9 172 a představovaly 29,0 % z cenзовých domácností celkem. Více než tři čtvrtiny těchto jednotlivých osob bydlelo samostatně v bytě, pětina jako spolubydlíci. Domácnosti jednotlivců, kteří bydlí v bytě sami, tvořily 22,5 % všech cenзовých domácností. Tyto domácnosti tvořily převážně ovdovělé ženy ve věku 60 a více let, další čtenější skupinou mezi ženami byly rozvedené ženy ve věku 50-59 let a dále svobodné ženy ve věku 20-24 let. Zhruba 41 % domácností jednotlivců tvořili muži, z nich byla nejpočetnější skupina rozvedených ve věku 40-49 a 50-59 let, dále svobodní muži ve věku 20-24 a 25-29 let.

**Vícečlenné nerodinné domácnosti** (jsou složeny ze dvou nebo více jednotlivých osob a netvoří rodinnou domácnost) zaznamenaly proti roku 1991 nejvyšší relativní nárůst (o 233,6 %), tvořily ale pouze 1,2 % všech domácností. Naprostá většina těchto domácností byla dvoučlenná (91,0 %), v jejich čele stály o něco častěji ženy, a to převážně ve věku 60 a více let. Muži v čele těchto domácností byli nejvíce ve věku 25-29 a 40-49 let, zhruba pětina u obou těchto věkových kategorií.

### 3.3 Vybavení bytových domácností

Jedním z doplňujících ukazatelů, s jejichž pomocí je charakterizována úroveň bydlení a životní úroveň domácností, je **vybavenost bytových domácností některými předměty dlouhodobého užívání a rekreační možnosti** členů domácnosti. Proti sčítání 1991 se již nesledovala vybavenost domácností chladničkou, mrazničkou, automatickou pračkou či televizorem. Tyto předměty dlouhodobé spotřeby se v průběhu posledních deset let staly již běžnou výbavou domácností. V roce 2001 se zjišťovalo vybavení trvale obydleného bytu (bytové domácnosti) osobním automobilem, telefonem, rekreačním objektem a osobním počítačem (uváděly se též služební automobily a počítače v případě, že jsou využívány i k soukromým účelům). Porovnat s minulým sčítáním tak můžeme v jičínském okrese nárůst počtu domácností s osobním automobilem z 50,8 % v roce 1991 na 58,9 % v roce 2001 (z nich pak 9,8 % domácností vlastní 2 a více automobilů). Dále byl zjištěn vysoký nárůst domácností vybavených telefonem – pevnou linkou, a to z 19,1 % v roce 1991 na 46,6 % v roce 2001; 9,5 % domácností vlastnilo mobilní telefon a další pětina domácností uvedla, že vlastní jak pevnou linku, tak i mobilní telefon. Více než tři čtvrtiny domácností byly tedy vybaveny buď pevnou linkou, mobilním telefonem nebo obojím. Nově se zjišťoval počet osobních počítačů - v okrese mělo počítač 13,5 % domácností, z toho jich bylo 5,1 % připojeno na internet. Možnost užívat rekreační objekt mělo proti 8,6 % v roce 1991 celkem 13,9 % domácností.

**Tab. 13 Vybavení bytových domácností ve městech a v ostatních obcích v roce 2001**

|                | Podíl domácností v % vybavených |                 |               |                |                          |                                  |                   |                                 |
|----------------|---------------------------------|-----------------|---------------|----------------|--------------------------|----------------------------------|-------------------|---------------------------------|
|                | osobním automobilem             |                 | telefonem     |                |                          | možností užívat rekreační objekt | osobním počítačem |                                 |
|                | celkem                          | z toho 2 a více | pevnou linkou | pouze mobilním | pevnou linkou i mobilním |                                  | celkem            | z toho s připojením na internet |
| Celkem         | 58,9                            | 9,8             | 46,6          | 9,5            | 20,0                     | 13,9                             | 13,5              | 5,1                             |
| v tom města:   | 57,6                            | 8,5             | 46,1          | 9,7            | 22,4                     | 17,8                             | 15,6              | 6,1                             |
| Jičín          | 80,8                            | 8,4             | 44,1          | 10,0           | 24,8                     | 23,3                             | 17,1              | 6,9                             |
| Hořice         | 58,1                            | 9,1             | 48,5          | 9,4            | 23,6                     | 17,0                             | 16,5              | 6,4                             |
| Kopidlno       | 56,8                            | 7,7             | 48,1          | 10,0           | 15,7                     | 9,1                              | 11,1              | 2,6                             |
| Lázně Bělohrad | 59,5                            | 8,8             | 45,7          | 9,1            | 20,4                     | 12,6                             | 12,1              | 4,3                             |
| Libáň          | 58,3                            | 9,2             | 43,9          | 12,2           | 16,4                     | 7,8                              | 11,9              | 4,1                             |
| Nová Paka      | 70,7                            | 7,6             | 46,8          | 9,6            | 20,7                     | 14,8                             | 16,1              | 6,5                             |
| Sobotka        | 60,1                            | 10,8            | 50,5          | 7,4            | 21,0                     | 14,5                             | 12,2              | 4,3                             |
| ostatní obce   | 60,8                            | 11,6            | 47,2          | 9,2            | 16,5                     | 8,6                              | 10,6              | 3,8                             |

Vybavení domácností mělo rozdílnou úroveň v závislosti na počtu osob tvořících domácnost, na počtu závislých dětí, na společenské skupině a též na věku uživatele. Nejvyšší vybavenost měly v roce 2001 domácnosti tří až čtyřčlenné, domácnosti zaměstnanců a s věkem uživatele 40-49 let, žijící ve vlastním domě.

U venkovských obcí byla nižší vybavenost domácností osobními počítači, pevnou telefonní linkou a zároveň mobilním telefonem a možností užívat rekreační objekty, kterým přikládalo větší váhu obyvatelstvo ve městech. Vybavenost pevnou telefonní linkou nebo mobilem byla u obou typů domácností v podstatě stejná, vyšší byla vybavenost venkovských domácností osobními automobily.

## 4. Domy a byty

### 4.1 Vývoj domovního fondu

K 1. březnu 2001 tvořilo domovní fond okresu Jičín celkem 25 582 domů určených k bydlení, ze kterých bylo 29,7 % neobydlených. Trvale obydlených domů bylo sečteno 17 973 a neobydlených 7 609. Přestože se celkový objem domovního fondu v okrese neustále zvyšuje (proti roku 1970 celkem o 3 158 domů, z toho za minulých deset let o 1 550 domů), počet trvale obydlených domů se postupně snižuje, za třicet let o 2,4 tis. domů. Důvodem je užívání stále většího počtu starších rodinných domků na venkově bez trvale bydlících osob (podle metodiky neobydlených) výlučně k rekreačním účelům. Z celkového počtu neobydlených domů tvořily 97,0 % rodinné domy, ze kterých 71,0 % sloužilo k rekreaci. Domy neobydlené z důvodu rekreace tvořily v okrese Jičín nejvyšší podíl v rámci Královéhradeckého kraje.

**Tab. 14 Základní údaje o domovním fondu v letech 1961 – 2001**

|                                | Trvale obydlené domy |              |             | Trvale obydlené byty |                 |          | Průměrný počet bytů      |                 |        |
|--------------------------------|----------------------|--------------|-------------|----------------------|-----------------|----------|--------------------------|-----------------|--------|
|                                | celkem               | z toho       |             | celkem               | z toho v domech |          | na 1 trvale obydlený dům | z toho na 1 dům |        |
|                                |                      | rodinné domy | bytové domy |                      | rodinných       | bytových |                          | rodinný         | bytový |
| 1. 3. 1961                     | 21 123               | 19 628       | 701         | 28 553               | 23 406          | 4 014    | 1,35                     | 1,19            | 5,73   |
| 1. 12. 1970                    | 20 351               | 18 693       | 1 053       | 27 636               | 21 154          | 5 750    | 1,36                     | 1,13            | 5,46   |
| 1. 11. 1980                    | 19 435               | 17 575       | 1 433       | 29 005               | 19 919          | 8 528    | 1,49                     | 1,13            | 5,95   |
| 3. 3. 1991                     | 18 215               | 16 402       | 1 507       | 28 337               | 18 172          | 9 743    | 1,56                     | 1,11            | 6,47   |
| 1. 3. 2001                     | 17 973               | 16 403       | 1 189       | 28 549               | 18 588          | 9 497    | 1,59                     | 1,13            | 7,99   |
| Přírůstek (úbytek)<br>v období |                      |              |             |                      |                 |          |                          |                 |        |
| 1980 - 1991                    | -1 220               | -1 173       | 74          | -668                 | -1 747          | 1 215    | 0,07                     | -0,02           | 0,52   |
| v %                            | -6,3                 | -6,7         | 5,2         | -2,3                 | -8,8            | 14,2     | x                        | x               | x      |
| 1991 - 2001                    | -242                 | 1            | -318        | 212                  | 416             | -246     | 0,03                     | 0,02            | 1,52   |
| v %                            | -1,3                 | 0,0          | -21,1       | 0,7                  | 2,3             | -2,5     | x                        | x               | x      |

**Skladba jičínského domovního fondu** je dána jednoznačně rodinnými domy, jejichž podíl činí 91,3 % všech trvale obydlených domů a žije v nich 65,5 % obyvatel okresu. Nových rodinných domů bylo za poslední desetiletí postaveno (zrekonstruováno) 1,5 tisíce, o zhruba stejný počet se však zvýšil počet neobydlených domů sloužících k rekreaci (převážně rodinných domků), takže jejich počet je ve srovnání s minulým sčítáním beze změny. Snížení celkového počtu trvale obydlených domů o 242 proti roku 1991 tedy ovlivnil úbytek 318 bytových domů, tj. je o více než jednu pětinu; nová výstavba (rekonstrukce) celkem 107 bytových domů nemohla nahradit odpad této skupiny domů (jednou z příčin byly též restituce, kdy řada domů byla převedena do nebytových prostor). Ostatních domů bylo v okrese sečteno 381, tj. 2,1 % trvale obydleného domovního fondu (jejich počet se proti roku 1991 zvýšil o 75 domů).

Počet **neobydlených domů** se proti roku 1991 zvýšil o 30,8 % na 7 609. Z tohoto počtu bylo 7 378 rodinných domků a 11 bytových domů. Domů užívaných k rekreaci bylo 5 235 (68,8 %), takže skutečně neobydlených domů zůstalo v okrese zhruba 2,4 tisíce. Tyto domy byly neobydleny z různých důvodů, především z důvodu nezpůsobilosti k bydlení (28,5 %), více než pětina z nich pak byla obydlena přechodně (tzn. nebyl v nich nikdo trvale hlášen, proto byly sečteny jako neobydlené). Další zhruba 13 % domů bylo neobydleno pro probíhající přestavbu, zbývající pak z důvodu změny uživatele, neobydleny po kolaudaci, z důvodu pozůstalostního nebo soudního řízení, apod.

Pouze v jedné třetině ze 111 obcí okresu byl za deset let zaznamenán přírůstek trvale obydlených domů, absolutně nejvyšší (64 domů) v Nové Pace, relativně v Butovsi (37,9 %) a v Podúšší (24,5 %). Desetiletý úbytek 242 domů je tedy rozložen do zbývajících 75 obcí. Nejvyšší absolutní úbytky – více než 20 domů - byly zjištěny v Libošovicích, Jičíněvsi, Markvarticích a v Češově, relativně nejvíce domů ubylo ve Sběři a v Češově, shodně více než jedna pětina domovního fondu.

### 4.2 Charakteristika trvale obydlených domů

Struktura domovního fondu z hlediska **vlastnictví** se změnila pouze mírně. Stále bylo nejvíce soukromých vlastníků, 90,2 %. Tuto skutečnost ovlivnil rozhodující podíl rodinných domků, z nichž jich bylo v soukromém

vlastnictví téměř 97 %. O 4,6 bodů ubyly rodinné domy ve vlastnictví obce nebo státu, mírně se snížil počet domů bytových družstev, z 2,8 % na 2,6 %. Výrazněji se změnila struktura vlastníků bytových domů – o 4,2 bodu na 28,2 % se zvýšil počet domů bytových družstev, pětina domů byla ve vlastnictví soukromé osoby (v roce 1991 to bylo 12,3 %), další pětinu vlastnila obec nebo stát (před deseti lety byla více než polovina domů obecních). Největší podíl majitelů v bytových domech však tvořili ostatní vlastníci, 28,7 %, tj. např. kombinace vlastníků nebo jiná právnická osoba.

**Tab. 15 Charakteristika a technické vybavení trvale obydlených domů ve městech a v ostatních obcích**

|                | Podíl domů v %                  |                              | Průměrné stáří trvale obydlených domů | Podíl trvale obydlených domů v % s vybavením |           |  |                             |
|----------------|---------------------------------|------------------------------|---------------------------------------|--|-----------|--|-----------------------------|
|                | postavených ze stěnových panelů | s 1 - 2 nadzemními podlažími |                                       | plynem                                       | vodovodem | připojením na veřejnou kanalizační síť | ústředním, dálkovým topením |
| Celkem         | 2,6                             | 93,6                         | 48,3                                  | 35,4   | 96,9      | 52,2                                   | 56,3                        |
| v tom města:   | 3,7                             | 89,2                         | .                                     | 49,2   | 98,6      | 74,6                                   | 59,5                        |
| Jičín          | 6,0                             | 80,1                         | 48,9                                  | 84,8   | 99,1      | 88,6                                   | 55,9                        |
| Hořice         | 4,4                             | 91,1                         | 46,8                                  | 24,1   | 99,7      | 91,9                                   | 58,2                        |
| Kopidlno       | 3,1                             | 93,9                         | 50,1                                  | 1,7  | 95,6      | 56,1                                   | 56,3                        |
| Lázně Bělohrad | 1,7                             | 92,2                         | 43,1                                  | 56,7   | 97,6      | 49,6                                   | 58,6                        |
| Libáň          | 1,5                             | 96,4                         | 51,9                                  | 0,8  | 96,2      | 63,2                                   | 50,1                        |
| Nová Paka      | 2,9                             | 91,3                         | 44,7                                  | 70,0   | 98,9      | 65,0                                   | 68,9                        |
| Sobotka        | 1,6                             | 94,8                         | 46,3                                  | 4,9  | 98,2      | 66,2                                   | 59,1                        |
| ostatní obce   | 1,5                             | 97,5                         | .                                     | 23,0   | 95,4      | 32,2                                   | 53,5                        |

**Věková struktura** domovního fondu okresu Jičín se v průběhu let 1970-2001 vlivem nové výstavby změnila. V roce 1970 bylo 55,1 % domů postavených v období do roku 1919, podíl domů postavených po válce, po roce 1945, činil 16,5 % a průměrné stáří domů bylo 61,5 let. V současné době činí podíl domů postavených do roku 1919 pětinu domovního fondu (v roce 1991 to bylo ještě 42,8 %), převládají domy postavené v letech 1946-1980 (36,7 %). Rodinných domů postavených (zrekonstruovaných) v tomto období bylo 36 %, bytových domů z tohoto období byla polovina. Zhruba 15 % domů bylo postaveno v letech 1981-1990 a za posledních deset let přibylo dalších 10 % nových, případně zrekonstruovaných domů. Průměrné stáří domů se snížilo na 48,3 let (v roce 1991 to bylo 58,9 let), u rodinných domků na 48,4 let a u bytových domů na 42,8 let. V domech postavených po roce 1945 žily zhruba tři čtvrtiny obyvatelstva okresu.

Velikost domů je charakterizována **počtem bytů a počtem nadzemních podlaží**. Ve srovnání s rokem 1991 se průměrný počet bytů na 1 trvale obydlený dům mírně (o 0,1 bytu) zvýšil vlivem většího počtu bytů v bytových domech v důsledku výstavby vícepodlažních budov. V průměru připadlo na sto trvale obydlených domů 166 bytů (tj. o 6 více než v roce 1991); přitom na sto rodinných domků připadalo 117 bytů, na sto bytových domů 863 bytů. Zhruba 77 % domovního fondu tvořily jednobytové rodinné domy, dalších 14 % byly dvoubytové rodinné domy. Další čtenější skupinou byly bytové domy s 5-9 byty. Ve struktuře domů z hlediska počtu nadzemních podlaží převažovaly dvoupodlažní (55,9 %) a jednopodlažní (37,7 %) rodinné domy.

Hlavním **materiálem nosných zdí** zůstaly v okrese cihly, tvárnice a cihlové bloky, z kterých byly postaveny dvě třetiny domů, převážně rodinných. Podstatně menší podíl měly domy s kombinací materiálu kámen a cihly (převažovaly u staré výstavby do roku 1919), minimální byl podíl domů postavených z nepálených cihel nebo z kamene. Ve výstavbě zejména bytových domů po roce 1961 byly používány stěnové panely, jejich podíl na celkovém počtu trvale obydlených domů však představoval pouze 2,6 %, u bytových domů 22,0 %.

Významně se za posledních deset let zlepšila **vybavenost domovního fondu**. Podíl trvale obydlených domů napojených na plyn z veřejné sítě nebo z domovního zásobníku se zvýšil o 15 bodů, přitom podíl domů s plynem byl výrazně vyšší ve městech Jičín, Nová Paka a Lázně Bělohrad. V ostatních obcích okresu plynofikace postupovala značně pomalu, domů napojených na rozvod plynu v nich byla necelá čtvrtina. Tomu také odpovídal podíl napojení na plyn u bytových domů – 65,8 % a u rodinných domů – 33,0 %. Dále se zvýšilo vybavení domů vodovodem na 96,9 % (o další téměř 3 body), dosud však ještě 424 (2,4 %) trvale obydlených domů nemělo vodu zavedenu. Dalších 12,2 % domů bylo v okrese připojeno na veřejnou kanalizační síť, tím se jejich podíl zvýšil na 52,2 %. Připojku na kanalizační síť mělo podstatně více domů ve městech (o 22,4 bodů více než je okresní průměr), 41,7 % domů svádělo odpad do žumpy nebo jímky a 315 (1,7 %) trvale obydlených domů bylo v době sčítání stále bez jakéhokoliv odpadního vybavení. Ústředním

topením (vlastním, blokovým nebo dálkovým) bylo vybaveno 56,3 % domů, podíl takto vybavených domů na venkově a ve městech je poměrně vyrovnaný.

### 4.3 Vývoj bytového fondu

Bytový fond se za posledních deset let v okrese Jičín zvýšil ze 34 730 bytů v roce 1991 na 37 643 v roce 2001, tj. nárůst o 2 913 bytů. Za posledních deset let bylo však novou výstavbou (podle statistiky stavebnictví) v okrese získáno 1 760 nových bytů. Mimo to, že je nutné vzít v úvahu tzv. odpad bytového fondu (tj. fyzická likvidace bytu, zrušení, změna účelu užívání apod.), umožnily vysvětlit rozdíl zhruba 1,2 tis. bytů výsledky výběrového šetření, kdy byly porovnány výsledky sčítání bytů 1991 a 2001 a u všech rozdílů byla zjištěna i příčina tohoto rozdílu. Jako nejčtenější se ukázalo nesprávné sečtení bytů v roce 1991 (řada bytů byla zahrnuta do Soupisu objektů pro individuální rekreaci, přestože nebyly vyčleněny z bytového fondu; objekty v tomto Soupisu nepodléhaly sčítání), druhou nejčtenější příčinou byly byty vrácené bytovému účelu a jako další příčina pak druhé byty v rodinných domech (v roce 2001 byly v rodinných domech deklarovány na rozdíl od roku 1991 dva byty – tento údaj je závislý pouze na prohlášení zde bydlicích osob).

Z celkového počtu zjištěných bytů bylo 28 549 trvale obydlených a 9 094 neobydlených. Zatímco počet trvale obydlených bytů se zvýšil o 0,7 %, počet neobydlených bytů zaznamenal daleko výraznější nárůst 42,2 %. Srovnáme-li situaci s roky 1970 a 1980, pak je nárůst neobydleného bytového fondu několikanásobný, proti roku 1970 to je 4,6krát více a proti roku 1980 téměř dvakrát více. Hlavní příčina nárůstu neobydlených bytů, kromě výše uvedeného důvodu nepřesností při sčítání rekreačních objektů v roce 1991, je v okrese charakterizována i vylidňováním venkovských obcí (přesun trvale obydleného bytového fondu do neobydlených bytů).

**Tab. 16 Základní údaje o bytovém fondu v letech 1961 – 2001**

|                             | Byty celkem | Trvale obydlené byty | Neobydlené byty |                   |              | V trvale obydlených bytech          |                                      |                    |                      |
|-----------------------------|-------------|----------------------|-----------------|-------------------|--------------|-------------------------------------|--------------------------------------|--------------------|----------------------|
|                             |             |                      | celkem          | v tom v domech    |              | obytná plocha v tis. m <sup>2</sup> | počet místností nad 8 m <sup>2</sup> | bydlicích obyvatel | cenzových domácností |
|                             |             |                      |                 | trvale obydlených | neobydlených |                                     |                                      |                    |                      |
| 1. 3. 1961                  | .           | 28 553               | .               | .                 | .            | 963                                 | 46 734                               | 87 326             | 31 624               |
| 1. 12. 1970                 | 29 624      | 27 636               | 1 988           | .                 | .            | 1 077                               | 54 772                               | 82 165             | 31 361               |
| 1. 11. 1980                 | 33 777      | 29 005               | 4 772           | 428               | 4 344        | 1 299                               | 70 664                               | 81 200             | 31 399               |
| 3. 3. 1991                  | 34 730      | 28 337               | 6 393           | 479               | 5 914        | 1 436                               | 80 674                               | 78 153             | 30 455               |
| 1. 3. 2001                  | 37 643      | 28 549               | 9 094           | 1 354             | 7 740        | 1 548                               | 83 208                               | 77 094             | 31 608               |
| Přírůstek (úbytek) v období |             |                      |                 |                   |              |                                     |                                      |                    |                      |
| 1980 - 1991                 | 953         | -668                 | 1 621           | 51                | 1 570        | 137                                 | 10 010                               | -3 047             | -944                 |
| v %                         | 2,8         | -2,3                 | 34,0            | 11,9              | 36,1         | 10,5                                | 14,2                                 | -3,8               | -3,0                 |
| 1991 - 2001                 | 2 913       | 212                  | 2 701           | 875               | 1 826        | 112                                 | 2 534                                | -1 059             | 1 153                |
| v %                         | 8,4         | 0,7                  | 42,2            | 182,7             | 30,9         | 7,8                                 | 3,1                                  | -1,4               | 3,8                  |

Z 9 094 **neobydlených bytů** jich bylo 1 354 sečteno v trvale obydlených domech a 7 740 v neobydlených domech. Z celkového počtu neobydlených bytů bylo 5 330 (tj. 58,6 %) bytů neobydleno z důvodu užívání k rekreačním účelům. Jsou to byty převážně v neobydlených jednobytových domech, v chalupách a starších rodinných domech, kde není žádná osoba trvale hlášena, které nejsou vyčleněny z bytového fondu a nacházejí se především ve venkovských obcích. V okrese Jičín tvořily tyto byty v obcích ve velikostní skupině do 199 obyvatel 41,3 % a ve skupině obcí s 200-499 obyvateli 36,7 % bytového fondu. Dalším čteným důvodem neobydlenosti bytů byly byty obydlené přechodně, které byly sečteny převážně v trvale obydlených domech. Kategorie přechodně obydleného bytu (z hlediska metodiky sčítání sice neobydleného, ale fakticky obydleného) se v otázce na obydlenost bytu sledovala poprvé při sčítání 2001, proto počet neobydlených bytů v trvale obydlených domech za deset let vzrostl téměř třikrát. Dvě třetiny z celkového počtu 995 těchto přechodně obydlených bytů byly sečteny ve městech.

Zbývající neobydlené byty v trvale obydlených i neobydlených domech, tj. celkem 2 769 bytů, byly neobydleny z důvodu jednak nezpůsobilosti k bydlení (8,9 %), dále byly neobydleny pro přestavbu (4,8 %), z důvodu změny uživatele, pozůstalostního či soudního řízení, neobydleny po kolaudaci (celkem 4,5 %), ve 12 % pak byl uveden jiný důvod.

Celkem přibylo za deset let ve 45 obcích 637 trvale obydlených bytů. Nejvyšší absolutní přírůstek (133 bytů) byl zjištěn v Jičíně, Cerekvici nad Bystřicí (60 bytů) a v Kopidlně (55 bytů), relativně nejvíce bytů bylo postaveno (zrekonstruováno) za deset let v Butovsi (dvakrát více), v Cerekvici nad Bystřicí (o 29,9 % více) a v Kacákově Lhotě (o 22,2 % více). V šesti obcích zůstal zjištěný počet bytů za deset let beze změny, celkový úbytek trvale obydlených bytů ve zbývajících 60 obcích 425 bytů. Z toho absolutně nejvíce



bytů ubylo v Libošovicích (34 bytů), v Jičíněvsi (26 bytů) a v Libuni (23 bytů), relativně pak v malých obcích do 199 obyvatel – ve Svatojanském Újezdě (28,2 %), ve Volanicích (18,6 %) a ve Sběři (17,8 %).

#### 4.4 Charakteristika trvale obydlených bytů

Necelé dvě třetiny trvale obydleného bytového fondu tvořily byty v rodinných domcích, celkem 18 588 bytů, proti roku 1991 se jejich počet o 686 bytů, tj. o 3,8 % zvýšil. V bytových domech, které tvořily 6,6 % trvale obydleného domovního fondu, bylo sečteno 9 497, tj. 33,3 % bytů a bylo jich sečteno po deseti letech o 2,5 %, tj. o 246 méně. Byty v ostatních domech (např. ve správních budovách, školách, objektech sloužících kultuře, provozních budovách a jiných, kde se nacházel alespoň jeden trvale obydlený byt) se podílely na celkovém objemu bytového fondu pouze 1,6 % (464 bytů) a proti roku 1991 se zvýšily o zhruba desetinu.

Struktura bytového fondu z hlediska **vlastnictví** se v okrese za deset let změnila ve prospěch soukromých osob (z 62,3 % v roce 1991 na 66,9 % v roce 2001). Podíl těchto bytů zaznamenal nárůst jak u rodinných domků, tak i u bytových domů. Výrazně se snížilo zastoupení bytů ve vlastnictví obce či státu (o 10 bodů), zhruba na stejné úrovni byl podíl bytů bytových družstev. Proti minulému sčítání vznikla nová kategorie, kombinace vlastníků, kterým patřilo 6,8 % bytového fondu, jiné právnické osobě (2,9 %) a právnické osobě založené za účelem privatizace (0,2 %). Z hlediska vlastnictví bytů byl mezi rodinnými a bytovými domy výrazný rozdíl. Téměř 97 % bytů v rodinných domcích bylo ve vlastnictví soukromé osoby, byty v bytových domech byly z jedné třetiny ve vlastnictví bytového družstva, téměř 30 % vlastnil stát nebo obec, a pětina byla ve vlastnictví kombinace různých vlastníků. Každý desátý byt v bytovém domě byl ve vlastnictví soukromé osoby.

**Tab. 17 Struktura trvale obydlených bytů podle stáří domu v % ve městech a ostatních obcích v roce 2001**

|                | Trvale obydlené byty celkem | Podíl bytů v % s obdobím výstavby (rekonstrukce) domu |             |             |             |             |
|----------------|-----------------------------|---|-------------|-------------|-------------|-------------|
|                |                             | do roku 1919  | 1920 - 1945 | 1946 - 1970 | 1971 - 1990 | 1991 - 2001 |
| Celkem         | 28 549                      | 15,5  | 15,2        | 18,6        | 40,2        | 9,8         |
| v tom města:   | 16 566                      | 13,0  | 15,7        | 17,2        | 43,8        | 9,8         |
| Jičín          | 6 344                       | 12,3  | 17,1        | 12,1        | 49,7        | 8,8         |
| Hořice         | 3 242                       | 14,4  | 12,3        | 18,0        | 44,9        | 9,7         |
| Kopidlno       | 782                         | 13,3  | 18,7        | 17,5        | 29,7        | 19,2        |
| Lázně Bělohrad | 1 384                       | 12,9  | 13,8        | 17,3        | 42,1        | 12,1        |
| Libáň          | 629                         | 20,0  | 22,9        | 13,4        | 28,2        | 14,8        |
| Nová Paka      | 3 350                       | 9,7   | 16,1        | 25,6        | 40,1        | 7,9         |
| Sobotka        | 835                         | 20,2  | 12,7        | 21,4        | 35,4        | 9,1         |
| ostatní obce   | 11 983                      | 19,1  | 14,5        | 20,5        | 35,3        | 9,8         |

V průběhu posledních deseti let se podstatně změnilo složení **bytového fondu podle stáří**. Údaje z roku 1991, kdy se sledovalo období výstavby, nejsou však plně srovnatelné s údaji zjištěnými v roce 2001, kdy se zjišťovalo období výstavby nebo rekonstrukce. Podíl bytů postavených do konce 19. století se snížil z jedné pětiny na 8,4 % a podíl bytů postavených od počátku 20. století do roku 1945 ubyl z více než jedné třetiny na 22,4 %. Od roku 1946 až do roku 1970 bylo postaveno (zrekonstruováno) 18,6 % bytů, nejvíce jich pak bylo postaveno nebo zrekonstruováno v desetiletí 1971-1980 (téměř čtvrtina trvale obydleného bytového fondu). Zbývající čtvrtina bytového fondu je z let 1981-2001. Rodinných domků bylo předválečných 37,5 % (u bytových domů to bylo 16,2 %), podíl rodinných domků z let 1946-1980 byl 37,2 %, z posledních dvaceti let jich byla zhruba čtvrtina. U bytových domů je podíl bytů z let 1946-1980 34,5 %, z let 1981-2001 29,2 %. Zhruba tři čtvrtiny obyvatel okresu žilo v bytech postavených po roce 1945. Průměrné stáří trvale obydlených bytů bylo 43,6 roku, tj. o 9,3 let méně než před deseti lety.

Ve struktuře podle **právního důvodu užívání bytu** převládaly z celkového počtu byty ve vlastním domě, 53,9 % (81,9 % bytů v rodinných domech a 1,2 % v bytových domech), nájemní byty se na bytovém fondu podílely 18,8 % (v rodinných domech 4,3 %, v bytových domech 45,0 %). Téměř třetinu bytů v bytových domech tvořily byty členů stavebních bytových družstev, v rodinných domcích to bylo pouze 0,6 % bytů. Proti 130 bytům v osobním vlastnictví v roce 1991 jich bylo v roce 2001 sečteno 1 837. Ve srovnání s rokem 1991 došlo dále k mírnému úbytku bytů nájemních a bytů bytových družstev, mírně se snížil podíl bytů ve vlastním domě, naopak přibýlo 962 ostatních bezplatně užívaných bytů (na 2 071, tj. 7,3 %).

V průběhu devadesátých let se proti předchozímu období opět zlepšily ukazatele **technické vybavenosti bytů**: podíl bytů s vodovodem v bytě stoupl o další 4 body na 97,5 %, vlastní koupelnu uvedlo 94,1 %

domácností, 92,1 % jich mělo vlastní splachovací záchod. Nejvýrazněji vzrostl podíl bytů s přípojkou plynu ze sítě o 10,2 bodu, o 9,4 bodu pak podíl bytů připojených na kanalizační síť. Vzrostla i vybavenost bytů ústředním nebo etážovým topením, z 61,5 % na 68,9 %. Třikrát více domácností ve městech než na venkově bylo napojeno na veřejnou kanalizační síť; nejvíce v Jičíně (95,2 %) a v Hořicích (93,6 % domácností). Poměrně pomalu postupuje v okrese plynofikace venkovských obcí, plyn do bytu byl zaveden pouze u čtvrtiny těchto domácností, ve městech do 58,1 % domácností. Tomu odpovídala i vybavenost domácností podle druhu domu. V rodinných domech byl plyn zaveden do třetiny domácností a polovina byla napojena na kanalizační síť, v bytových domech byl plyn uveden u dvou třetin domácností, přípojka na kanalizační síť u 85,8 % domácností. U 42,9 % rodinných domků byla zjištěna žumpa nebo jímka.

**Tab. 18 Technické vybavení trvale obydlených bytů ve městech a v ostatních obcích v roce 2001**

|                | Podíl trvale obydlených bytů s vybavením v % |                |                                       |                          |                                 |                            |
|----------------|--|----------------|---------------------------------------|--------------------------|---------------------------------|----------------------------|
|                | plyn zaveden do bytu                         | vodovod v bytě | přípojení na veřejnou kanalizační síť | ústřední, etážové topení | vlastní koupelna, sprchový kout | vlastní splachovací záchod |
| Celkem         | 44,0   | 97,5           | 62,8                                  | 68,9                     | 94,1                            | 92,1                       |
| v tom města:   | 58,1   | 98,9           | 83,1                                  | 73,5                     | 95,9                            | 95,9                       |
| Jičín          | 89,0   | 99,6           | 95,2                                  | 78,7                     | 97,1                            | 98,1                       |
| Hořice         | 18,5   | 99,5           | 93,6                                  | 66,1                     | 96,1                            | 97,2                       |
| Kopidlno       | 0,6  | 95,9           | 61,6                                  | 70,1                     | 92,5                            | 87,9                       |
| Lázně Bělohrad | 62,1   | 96,8           | 58,4                                  | 71,0                     | 93,6                            | 90,9                       |
| Libáň          | 1,3  | 96,3           | 60,3                                  | 52,5                     | 91,3                            | 89,0                       |
| Nová Paka      | 74,4   | 99,0           | 75,1                                  | 79,5                     | 96,5                            | 96,4                       |
| Sobotka        | 1,6  | 98,6           | 60,7                                  | 61,3                     | 94,3                            | 93,7                       |
| ostatní obce   | 24,6   | 95,6           | 34,6                                  | 62,8                     | 91,5                            | 86,8                       |

Souhrnnou charakteristikou kvality bytového fondu z hlediska jeho technické vybavenosti je tzv. **kategorizace bytů**. Celkem 78,0 % trvale obydlených bytů patřilo v době sčítání do I. kategorie vybavení, tj. mělo úplné základní příslušenství a všechny obytné místnosti byly přímo vytápěny ústředním topením. Jejich počet se proti minulému sčítání téměř dvakrát zvýšil, a to nejen z důvodu přírůstku nových kvalitních bytů, ale i z důvodu jiné metodiky převládajícího způsobu vytápění, která se pak promítla i do údaje o bytech podle jednotlivých kategorií. Nejvíce bytů I. kategorie, zhruba třetina, bylo postaveno či rekonstruováno v letech 1971-1980. Bytů II. kategorie bylo zjištěno 14,5 % a jejich podíl se z důvodu změny metodiky o 23 bodů snížil. Bytů III. a IV. kategorie okolo šesti procent. Těchto bytů ubylo proti roku 1991 více než 2,5 tisíce, a to zejména z důvodu přeřazení rekreačních chalup do neobydlených domů. Zcela rozdílná byla skladba bytů podle kategorií v rodinných domcích a bytových domech. Zatímco podíl bytů I. kategorie byl v rodinných domcích 72,6 % a bytů II. kategorie 17,1 %, v bytových domech činil tento podíl 89,0 %, resp. 9,1 %. Z 1 972 bytů III. a IV. kategorie jich bylo v rodinných domcích 90 %. V bytech I. kategorie žilo v době sčítání 82,2 % obyvatel okresu bydlících v bytech.

## 4.5 Úroveň bydlení

Úroveň bydlení charakterizuje nejen velikost bytů a míra jejich vybavení, ale také charakteristiky spojené s obyvateli bytů. Na změny v úrovni bydlení působí čtyři základní faktory: výše přírůstku bytů, změny velikostní struktury bytů (obytná plocha a počty obytných místností), změny v počtu a složení domácností a přírůstky nebo úbytky obyvatelstva. V jičínském okrese úroveň bydlení nejvíce ovlivňuje snižující se počet obyvatelstva. Obytná plocha v m<sup>2</sup> na jednu osobu, která byla v roce 1961 pouhých 11,0 m<sup>2</sup>, v roce 2001 už činila 20,1 m<sup>2</sup>. Tento vývoj neovlivnilo jen ubývání obyvatel, ale i nová výstavba, zejména v rodinných domcích, kde se v intercenziálních obdobích trvale zvyšovala stavební výměra bytů. Počet obytných místností s 8 a více m<sup>2</sup> na jednu bytovou jednotku se zvýšil z 1,64 v roce 1961 na 2,93 v roce 2001. Snížení početních stavů obyvatel ovlivňuje i další ukazatele úrovně bydlení, a to počty osob připadající na jeden trvale obydlený byt a jednu obytnou místnost 8 m<sup>2</sup> a větší, které mají trvale sestupný trend.

Nadále platí, že lepší úroveň bydlení je v rodinných domcích (v okrese Jičín tvoří 91,3 % domovního fondu), kde ukazatele úrovně bydlení jsou příznivější než v bytových domech. V rodinných domech byla průměrná obytná plocha na jeden byt o 20,2 m<sup>2</sup> větší, průměrná obytná plocha na jednu osobu byla větší o 6,7 m<sup>2</sup> a o 0,23 osoby byl nižší průměrný počet osob na obytnou místnost, než zjištěné údaje za stejné ukazatele v bytových domech. V okrese Jičín porovnáním měst a obcí byly ukazatele úrovně bydlení v podstatě vyrovnané, s výjimkou města Jičín, kde podíl rodinných domků byl nižší než ve zbývajících obcích okresu (77 %) a tím i charakteristiky bydlení byly méně příznivé.

**Tab. 19 Charakteristika trvale obydlených bytů a úrovně bydlení ve městech a ostatních obcích v letech 1991 a 2001**

|                | Obytná plocha<br>v m <sup>2</sup> na 1 byt |      | Obytných místností<br>nad 8 m <sup>2</sup> na 1 byt |      | Obytná plocha<br>v m <sup>2</sup> na 1 osobu |      | Počet osob<br>na 1 obytnou místnost |      |
|----------------|--|------|---|------|--|------|-------------------------------------|------|
|                | 1991                                       | 2001 | 1991  | 2001 | 1991   | 2001 | 1991                                | 2001 |
| Celkem         | 50,7                                       | 54,5 | 2,85  | 2,93 | 18,4   | 20,1 | 0,97                                | 0,93 |
| v tom města:   | 49,4                                       | 52,4 | 2,80  | 2,85 | 18,0   | 19,5 | 0,98                                | 0,94 |
| Jičín          | 46,8                                       | 49,1 | 2,64  | 2,69 | 17,3   | 18,9 | 1,02                                | 0,97 |
| Hořice         | 50,4                                       | 54,0 | 2,86  | 2,90 | 18,0   | 19,8 | 0,98                                | 0,94 |
| Kopidlno       | 52,1                                       | 55,2 | 2,90  | 3,08 | 19,2   | 19,4 | 0,94                                | 0,92 |
| Lázně Bělohrad | 52,2                                       | 55,5 | 2,93  | 2,98 | 18,3   | 20,0 | 0,97                                | 0,93 |
| Libáň          | 52,3                                       | 58,9 | 2,82  | 3,00 | 20,0   | 21,8 | 0,92                                | 0,90 |
| Nová Paka      | 49,6                                       | 53,1 | 2,90  | 2,95 | 17,8   | 19,2 | 0,96                                | 0,94 |
| Sobotka        | 54,0                                       | 59,9 | 2,91  | 3,10 | 19,9   | 21,7 | 0,93                                | 0,89 |
| ostatní obce   | 52,5                                       | 56,8 | 2,91  | 3,01 | 19,0   | 20,9 | 0,95                                | 0,90 |

Významnou charakteristikou úrovně bydlení je rovněž počet domácností v bytě, jejich typ a velikost. V okrese Jičín bylo k 1. 3. 2001 zjištěno 25 787 bytů, tj. 90,3 % z celkového bytového fondu, ve kterých žila jen jedna domácnost, v roce 1991 to bylo o 2,7 % více. Ve zbývajících 2 762 trvale obydlených bytech žily dvě nebo i více cenzových domácností. Společné bydlení dvou a více cenzových domácností se za uplynulých deset let zvýšilo, v roce 1991 připadalo na 100 bytů 107 cenzových domácností, v roce 2001 to bylo 111 cenzových domácností. Byty obývané více cenzovými domácnostmi se odlišovaly velikostí: měly vyšší obytnou plochu (o 11,8 m<sup>2</sup>) a větší počet obytných místností (o 0,62 místností) než byty s jednou cenzovou domácností, zbývající ukazatele bydlení byly však výrazně horší: průměrný počet osob na jeden byt byl o 2,08 vyšší, na jednu obytnou místnost o 0,44 osoby vyšší, obytná plocha na jednu osobu o 7 m<sup>2</sup> nižší.

#### 4.6 Bydlení mimo byty a v zařízeních

V době sčítání 2001 žilo v okrese Jičín z celkového počtu 77 761 trvale bydlících obyvatel 77 094 (tj. 99,1 %) v bytech. Mimo byty žilo celkem 667 osob, v porovnání s rokem 1991 se počet těchto osob trvale žijících mimo byty zvýšil o čtvrtinu.

Rozhodující počet, 526 osob, žilo v **zařízeních** sloužících k trvalému nebo dlouhodobému ubytování (416 v domovech důchodců, 78 v ústavech pro tělesně a mentálně postižené) a 32 osob žilo ve svobodárnách, společných domovech nebo ubytovnách. V ostatních ubytovacích zařízeních (hotely, motely, penziony, ubytovací hostince, turistické chaty a ubytovny) bylo trvale hlášeno dalších 10 osob. Více než dvě třetiny z celkového počtu těchto 536 osob v zařízeních tvořily ženy.

V rodinných a bytových domech žilo **mimo byt** 27 obyvatel těchto domů, před deseti lety v domech pro bydlení nebydlel mimo byt nikdo. Dále se výjimečně vyskytlo trvalé ubytování v provozních budovách (27 osob), v ubytovacích zařízeních k trvalému nebo dlouhodobému ubytování (5 osob) a v ubytovacích hostincích (3 osoby). Proti roku 1991 se dále o 12 osob na 69 zvýšil počet lidí trvale bydlících v objektech zcela **mimo bytových fond**. Téměř polovina těchto lidí žila v době sčítání 2001 v nouzovém obydlí (32 osob), necelá třetina měla trvalé bydliště v rekreační chatě či chalupě a zhruba pětina užívala místo bytu mobilní obydlí. Proti roku 1991 ubyly osoby žijící v nouzovém obydlí. Osoby mimo byt či zařízení byly ze dvou třetin muži.

Osoby žijící trvale mimo byty a mimo zařízení (celkem 131 osob) tvořily celkem 73 cenzových domácností. Úplných rodin z tohoto počtu bylo 11 (z toho pět se závislými dětmi) a tvořilo je dohromady 49 osob; osm těchto rodin žilo v nouzovém obydlí, tři v rekreační chatě či chalupě. Neúplných rodin se závislými dětmi bylo zjištěno 6 a bez závislých dětí 2, tvořilo je celkem 27 osob a žily převážně v nouzovém obydlí (5 rodin), dvě rodiny užívaly pohyblivé obydlí a jedna objekt určený k rekreaci. Převážnou část však tvořily domácnosti jednotlivců (celkem 53, tj. 73 %) obývajících ze dvou třetin nouzové obydlí. V nouzovém obydlí žila také jedna vícečlenná nerodinná domácnost.

Z územního hlediska bylo nejvíce osob s trvalým pobytem mimo byty a zařízení sečteno v Hořicích (277 osob), ve Slatinách (72 osob), v Nové Pace (62 osob), v Mlázovicích (49 osob), Jičíně (36 osob), v Cerekvici (32 osob), Chomuticích (28 osob) a v Libošovicích (23 osob).

## 5. Závěr

Sčítáním lidu, domů a bytů byly získány podrobné informace o stavu a struktuře osídlení, obyvatel, domácností a domovního a bytového fondu ke stejnému datu 1. březnu 2001, na území celého státu a podle jednotné metodiky. Hodnocení těchto výsledků se soustřeďuje i na změny zjištěné proti roku 1991.

K 1. březnu 2001 žilo v okrese Jičín 77 761 obyvatel, jejich počet trvale klesá. Okres Jičín je z hlediska **počtu obyvatel** nejmenším v Královéhradeckém kraji. Rozhodující vliv na úbytek obyvatelstva v posledních deseti letech měla především záporná přirozená měna obyvatelstva, kdy počet zemřelých byl v průběhu let 1991-2000 každoročně vyšší než počet narozených dětí. Obyvatelstvo okresu žilo ve 111 obcích, z nichž sedm mělo statut města. Sídlní struktura se proti roku 1991 v podstatě nezměnila.

**Obyvatelstvo** okresu patřilo spolu s okresem Hradec Králové k nejstarším v kraji, průměrný věk byl 39,3 let. Snižování počtu obyvatel spolu se snižováním porodnosti se odrazilo ve **věkové struktuře**. Nejvýrazněji se snížila dětská složka v populaci. Index stáří jako poměr mezi počtem obyvatel v poproduktivním věku k počtu obyvatel v předproduktivním věku se v okrese zhoršil na 122,6 % a byl o 5,5 bodu vyšší než krajský průměr. V porovnání s rokem 1991 výrazně stoupl podíl svobodných a rozvedených, naopak snížil se počet osob žijících v manželství a počet ovdovělých. **Národnostní složení** zůstalo proti minulému sčítání v podstatě beze změny, podíl osob české národnosti byl v kraji nejvyšší. K **náboženskému vyznání** se hlásila necelá čtvrtina obyvatelstva, hlásí se především k Církvi římskokatolické. Podíl osob, které se narodily v obci současného bydliště, byl v jičínském okrese (stejně jako v okrese Rychnov nad Kněžnou) nejnižší v kraji, přesto svědčí o **malém migračním pohybu obyvatelstva**.

**Úroveň vzdělání** se proti roku 1991 opět zvýšila. Podíl osob se základním vzděláním se snížil o 10,5 bodu, ale je 0,7 bodu nad krajským průměrem. Výrazněji se zvýšil podíl osob se středoškolským a vysokoškolským vzděláním, mírně pak podíl osob se středním odborným vzděláním (včetně vyučených). Stejně jako v ostatních okresech byl podíl obyvatelstva s vyšším vzděláním zjištěn ve městech.


**Ekonomická aktivita obyvatelstva** se v porovnání s rokem 1991 o 1,1 bodu snížila, ve struktuře výrazně ubyli pracující důchodci a zvýšil se počet osob hledajících zaměstnání. Podíl osob ekonomicky neaktivních se naopak mírně zvýšil, přibyli nepracující důchodci, vlivem metodické změny přibyly osoby s vlastním zdrojem obživy, naopak se snížil počet dětí, žáků, studentů a učňů. Míra ekonomické aktivity byla zhruba na úrovni celého kraje, mírně převažovala u mužů a byla mírně nižší u žen. V odvětvové struktuře pokračoval stejný trend jako v ostatních okresech kraje, dále snižoval se podíl pracujících v zemědělství a průmyslu, naopak se zvýšil počet osob zaměstnaných ve školství, kultuře, zdravotnictví a sociálních činnostech. Podíl osob pracujících v průmyslu (druhý nejnižší v kraji) však zůstal ve struktuře podle odvětví stále nejvýznamnější, dále bylo obyvatelstvo nejčastěji zaměstnáno ve školství, kultuře, zdravotnictví a sociálních činnostech. Proti ostatním okresům byl v okrese Jičín nejvyšší podíl osob zaměstnaných v zemědělství.

Ve vývoji a struktuře **cenзовých domácností** se odrážel vliv demografických procesů, tj. změny ve věkové struktuře obyvatelstva, snižování porodnosti, zvyšování rozvodovosti. Vývoj cenзовých domácností je tak charakterizován snižováním podílu úplných rodin se závislými dětmi, zvyšováním podílu neúplných rodin se závislými dětmi a zvyšováním domácností jednotlivců. Celkový počet cenзовých domácností se proti roku 1991 zvýšil o 3,9 %, přitom nejvíce se zvýšil podíl neúplných rodin se závislými dětmi (téměř o 50 %) a neúplných rodin bez závislých dětí (o více než jednu třetinu). Podíl úplných rodin se závislými dětmi naopak o pětinu poklesl. Druhý nejvyšší podíl ve struktuře domácností dosáhly domácnosti jednotlivců, které byly tvořeny z více než jedné třetiny ovdovělými ženami, dalších 41 % těchto domácností tvořili rozvedení a svobodní muži. Více než tři čtvrtiny těchto jednotlivých osob bydlí samostatně v bytě.

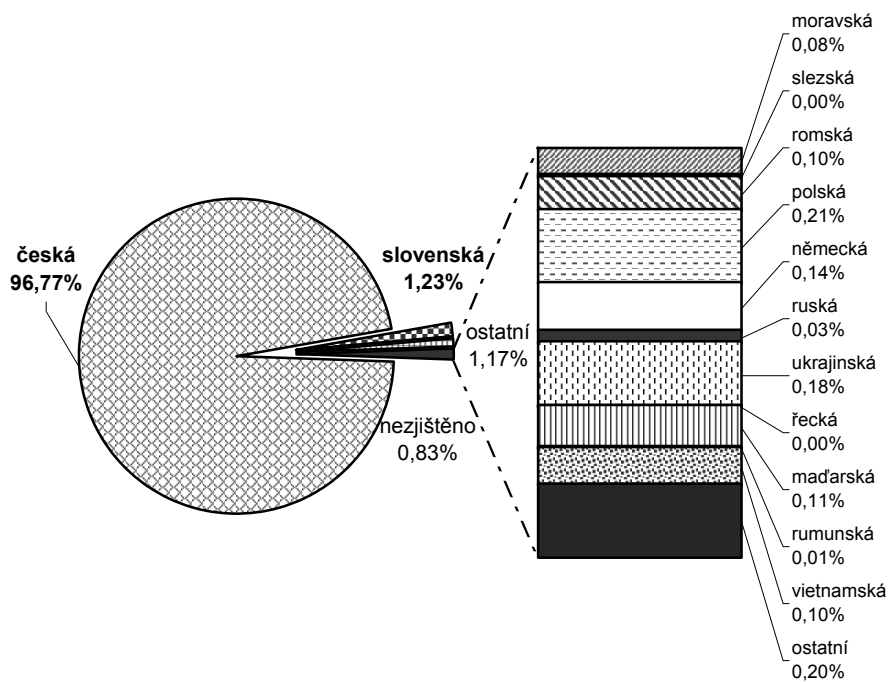
Počet **trvale obydlených domů** se v okrese Jičín snížil o 1,3 % (k jejich poklesu pak došlo ještě v okrese Rychnov nad Kněžnou). Snížení bylo způsobeno vysokým nárůstem neobydlených domů, ze kterých více než dvě třetiny sloužily k rekreaci. Podíl rodinných domů (91,3 %) byl nejvyšší v kraji. Proti předchozímu období se dále zvýšila vybavenost domovního fondu, přesto s výjimkou podílu domů připojených na kanalizační síť byl podíl domů vybavených plynem a vodovodem hluboko pod krajským průměrem. Průměrné stáří domovního fondu bylo 48,3 let, stejně jako krajský průměr.

Počet **trvale obydlených bytů** se naopak proti roku 1991 mírně zvýšil (o 0,7 %), počet neobydlených bytů se však zvýšil o více než 42 %. Příčinou tohoto vysokého nárůstu v okrese je vyliďňování venkovských obcí a užívání těchto jednobytových rodinných domů k rekreaci. Podíl neobydlených bytů (čtvrtina z bytů celkem) byl v okrese Jičín nejvyšší v rámci Královéhradeckého kraje, stejně jako podíl těchto neobydlených bytů užívaných k rekreaci (58,6 %). Zhruba desetina neobydlených bytů byla obydlena přechodně. Průměrné stáří trvale obydlených bytů odpovídalo zhruba krajskému průměru (43,6 let). I když se technická vybavenost bytového fondu proti minulému období dále podstatně zlepšila, všechny sledované ukazatele byly pod průměrem celého kraje. Zato úroveň a kvalita bydlení charakterizovaná velikostí obytné plochy na 1 byt a na 1 osobu, průměrným počtem obytných místností na 1 byt a počtem osob na 1 obytnou místnost byla v rámci kraje ve všech těchto ukazatelích nejlepší.

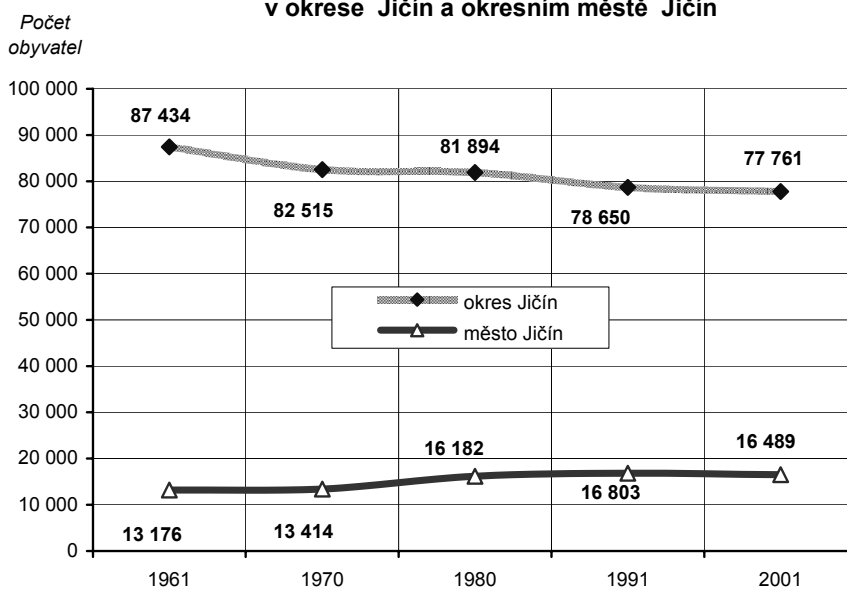
Věkové složení obyvatelstva podle rodinného stavu  
v okrese Jičín



### Složení obyvatel podle národnosti v okrese Jičín



### Počet obyvatel v letech 1961 až 2001 v okrese Jičín a okresním městě Jičín

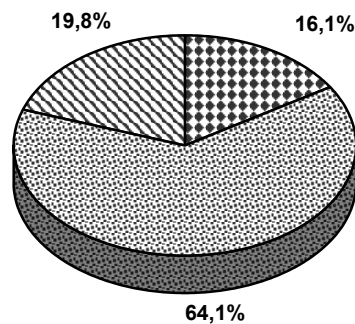
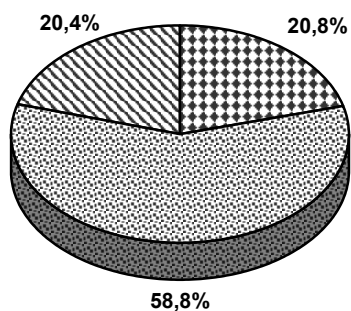


**Složení obyvatel podle věku  
v okrese Jičín v letech 1991 a 2001**



3. 3. 1991

1. 3. 2001



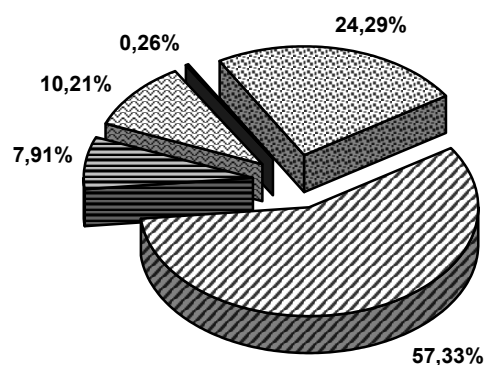
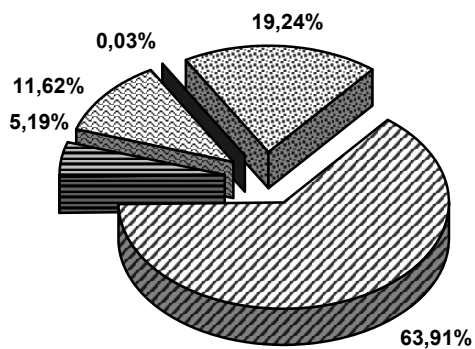
■ 0 - 14 let   ■ 15 - 59 let   ■ 60 a více let

**Složení obyvatel podle rodinného stavu  
v okrese Jičín v letech 1991 a 2001**



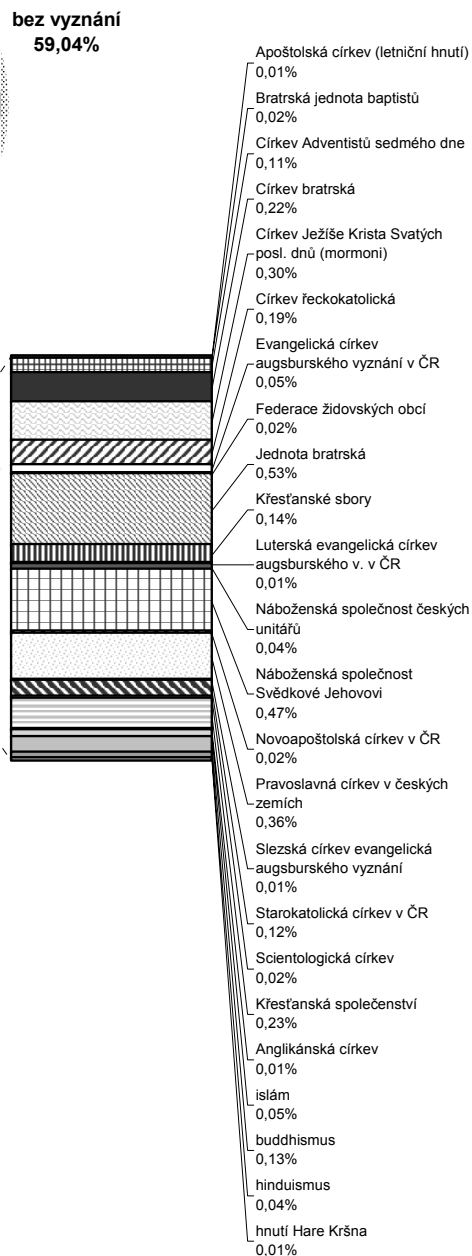
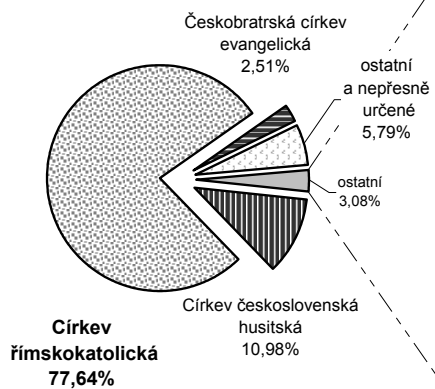
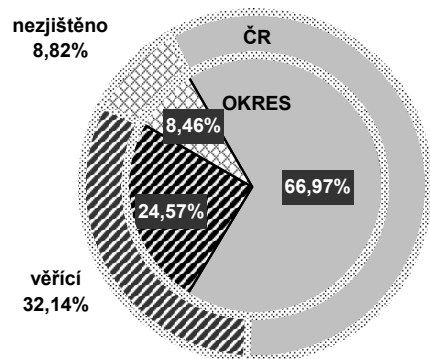
3. 3. 1991

1. 3. 2001



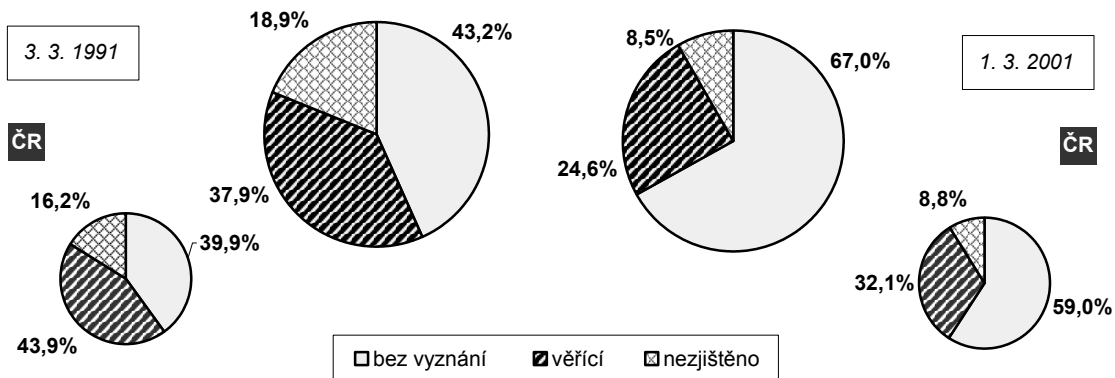
■ svobodní   ■ ženatí/ vdané   ■ rozvedení   ■ ovdovělí   ■ nezjištěno

## Složení obyvatel podle náboženského vyznání v okrese Jičín

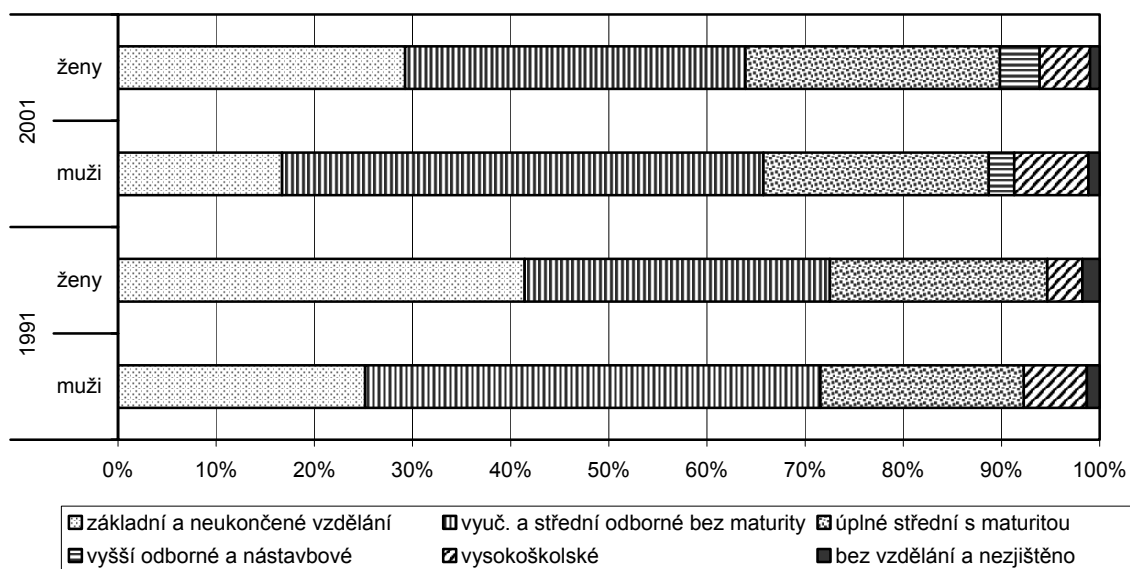




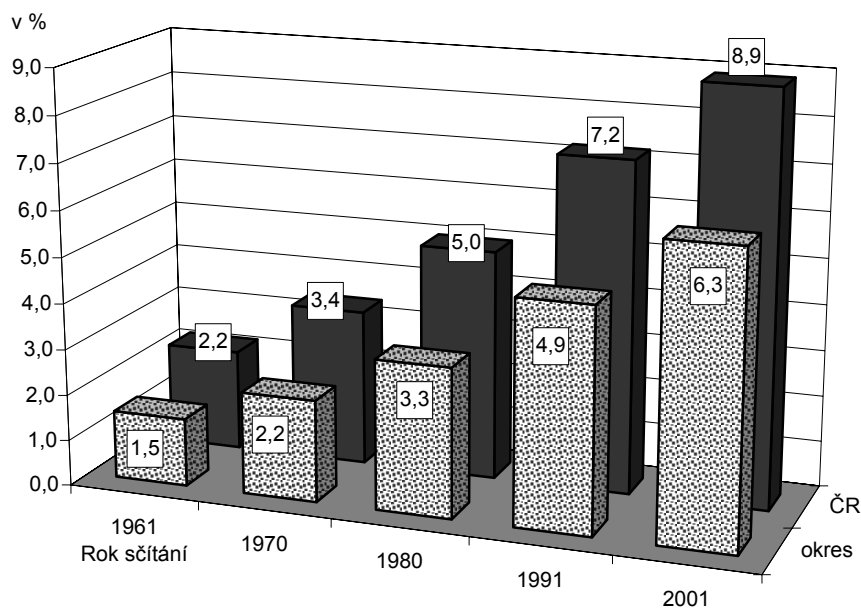
### Složení obyvatel podle náboženského vyznání v České republice a okrese Jičín v letech 1991 a 2001



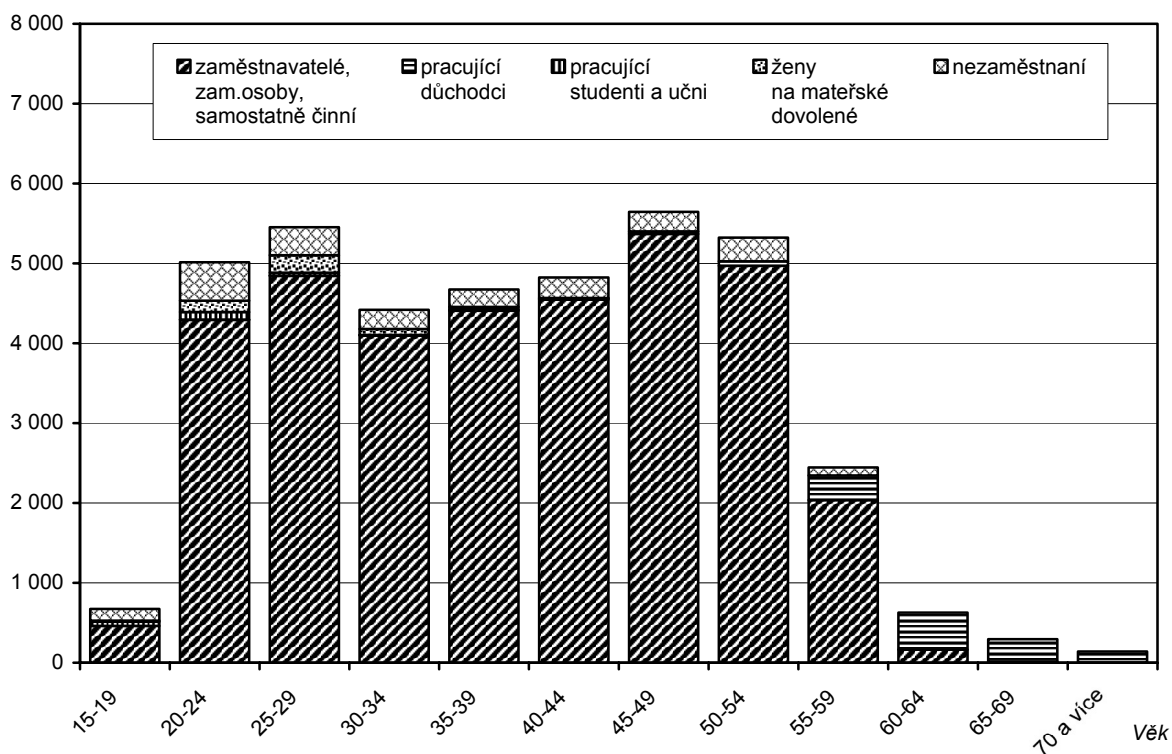
### Složení obyvatel starších 15 let podle pohlaví a dosaženého vzdělání v okrese Jičín v letech 1991 a 2001



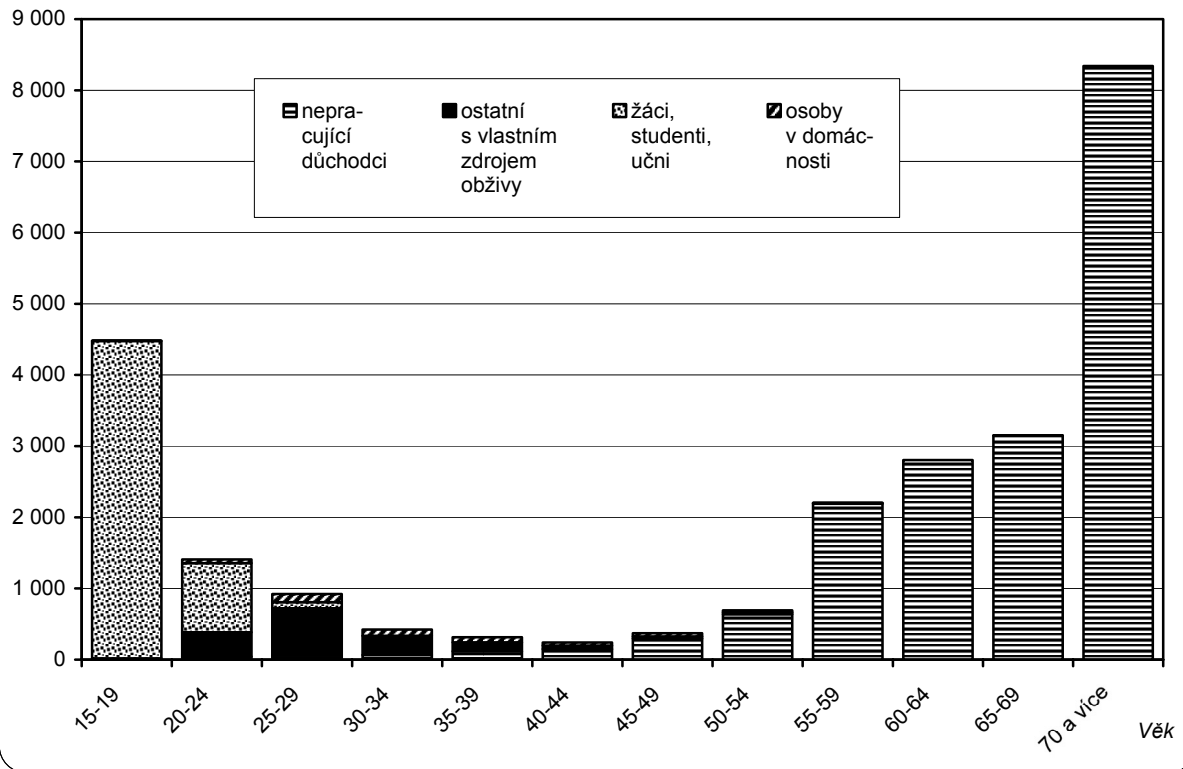
### Podíl osob s vysokoškolským vzděláním v České republice a okrese Jičín



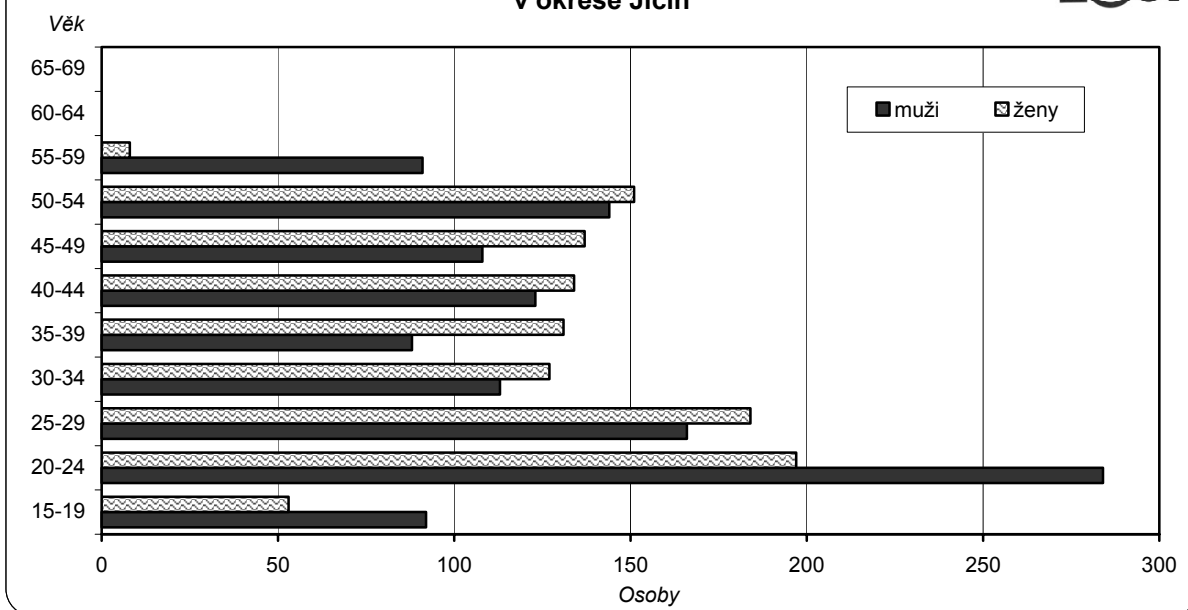
### Struktura ekonomicky aktivního obyvatelstva podle věkových skupin v okrese Jičín



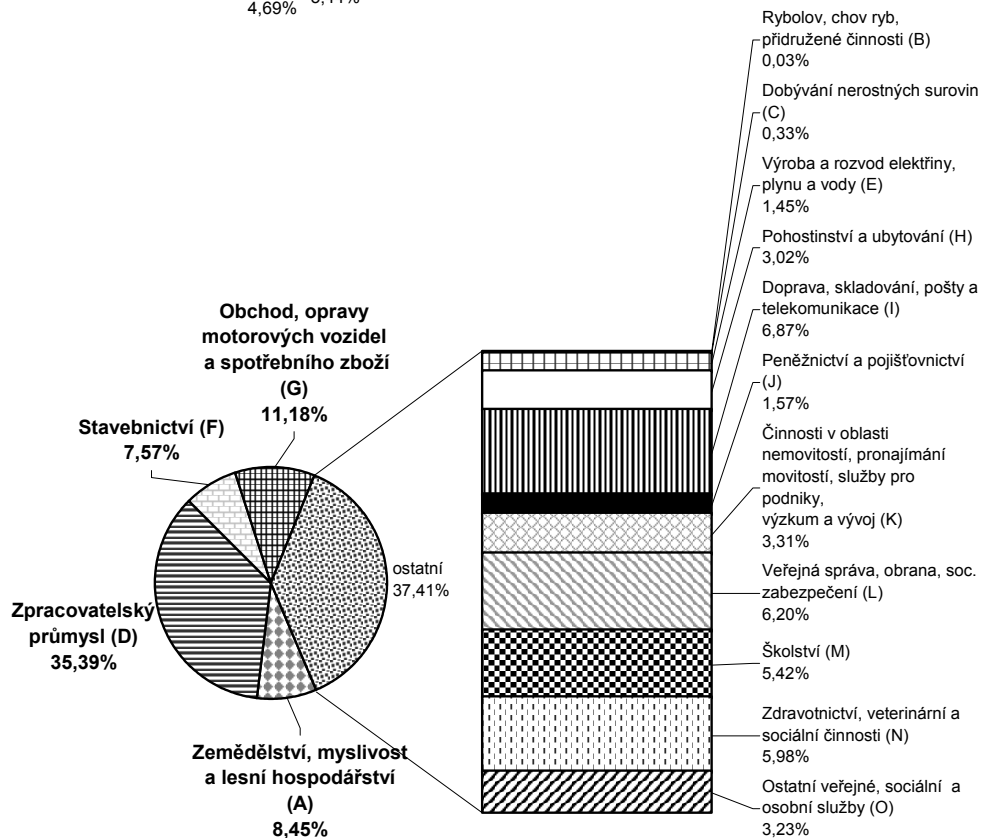
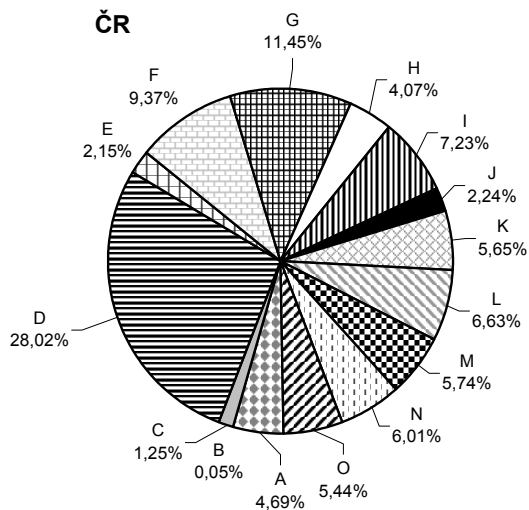
### Struktura ekonomicky neaktivního obyvatelstva podle věkových skupin v okrese Jičín



### Nezaměstnaní podle pohlaví a věkových skupin v okrese Jičín



**Struktura ekonomicky aktivních podle odvětví  
v okrese Jičín**  
(ze zjištěných odvětví)

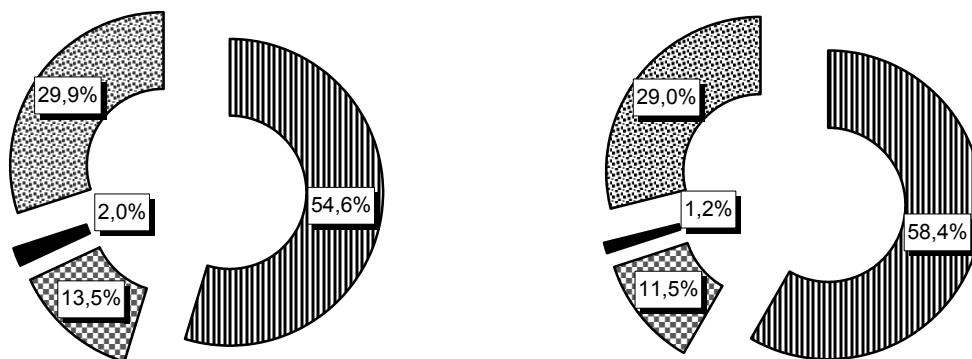


### Struktura domácností v České republice a okrese Jičín



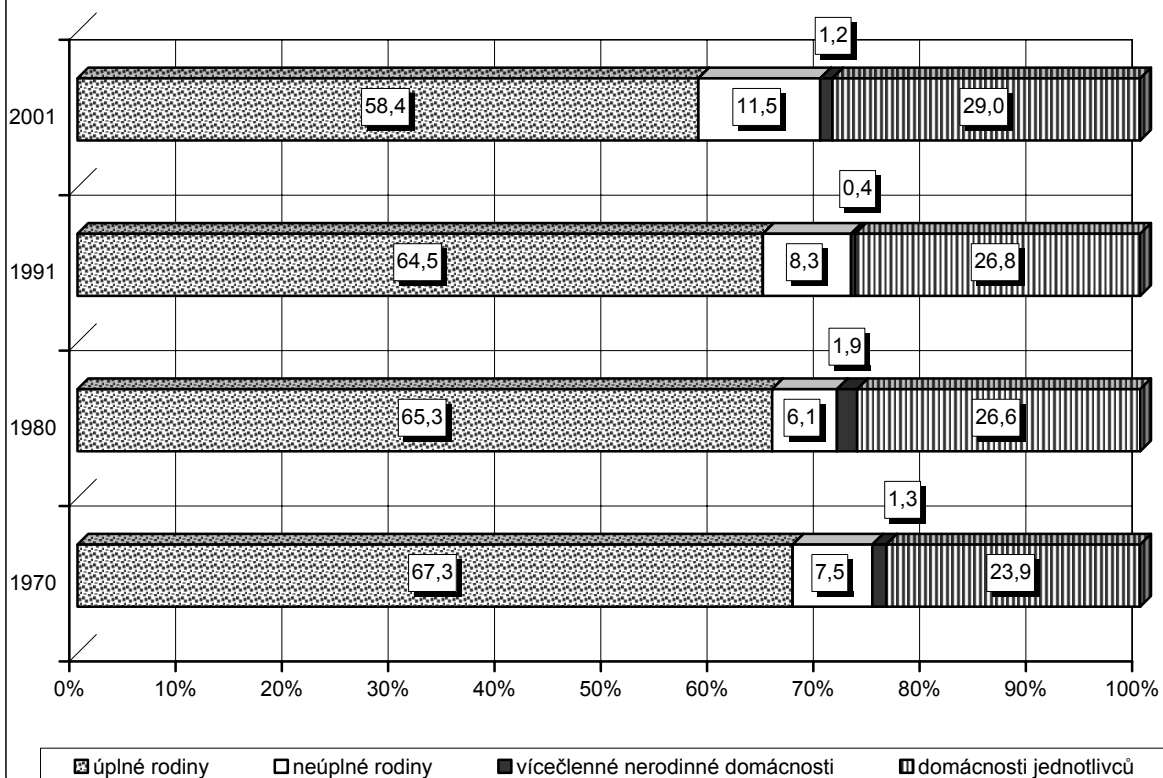
Česká republika

Jičín



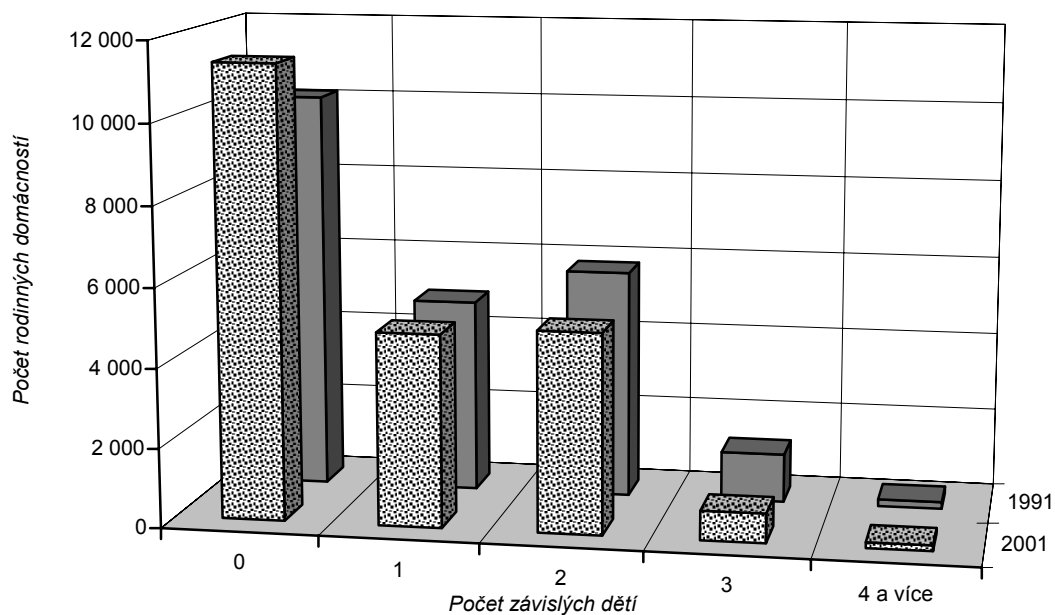
úplné rodiny
  neúplné rodiny
  vícečlenné nerodinné domácnosti
  domácnosti jednotlivců

### Struktura domácností v letech 1970 až 2001 v okrese Jičín



úplné rodiny
  neúplné rodiny
  vícečlenné nerodinné domácnosti
  domácnosti jednotlivců

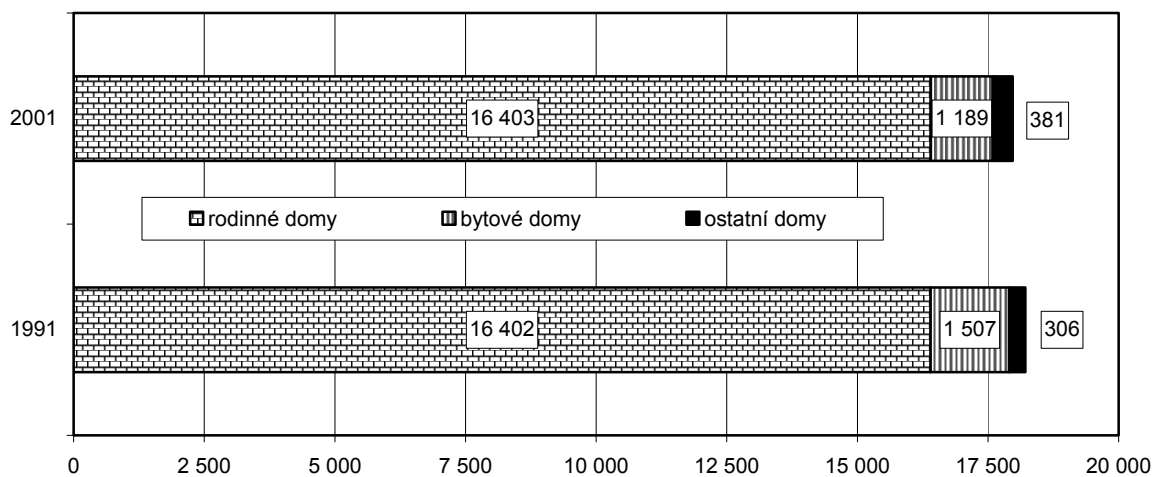
**Cenzové rodinné domácnosti podle  
počtu závislých dětí  
v okrese Jičín v letech 1991 a 2001**



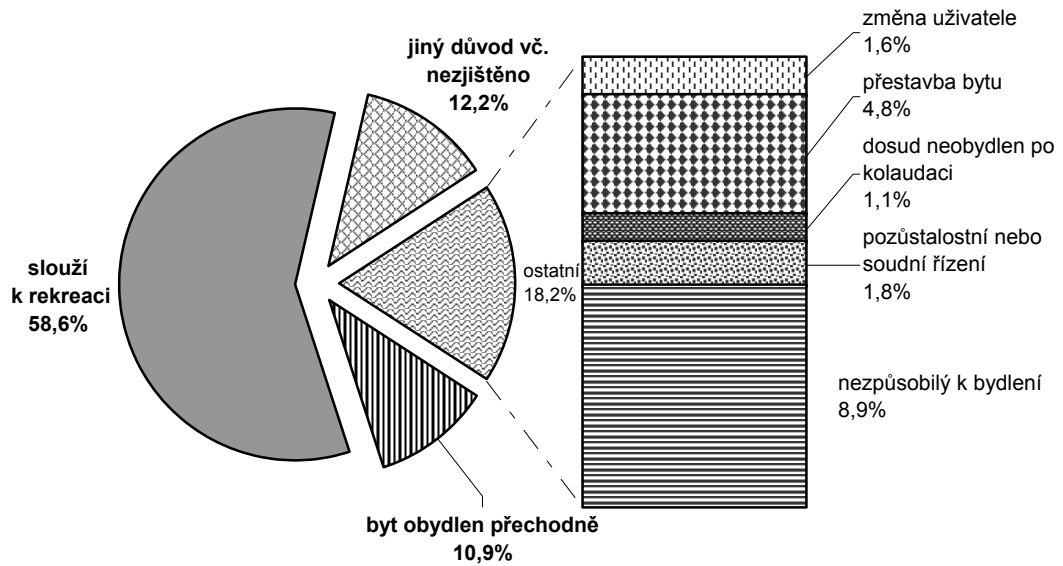
**Trvale obydlené domy v okrese  
Jičín v letech 1991 a 2001**



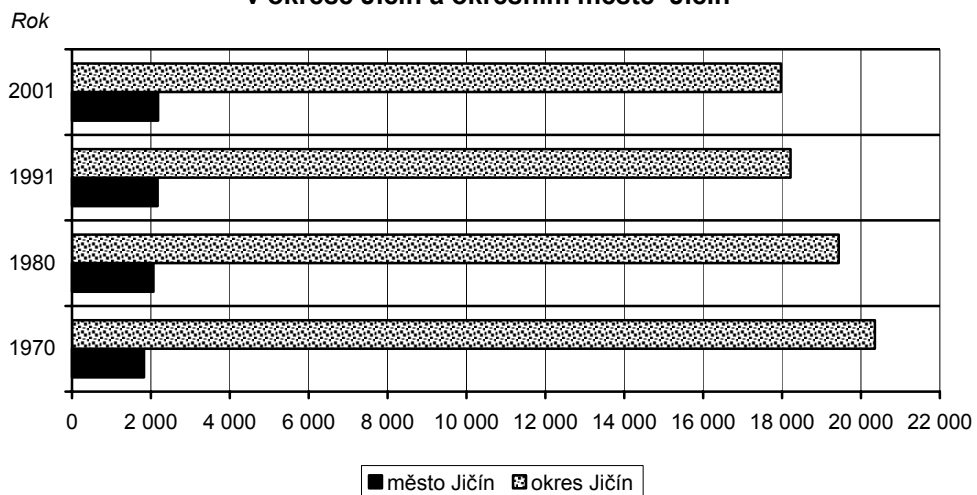
Rok



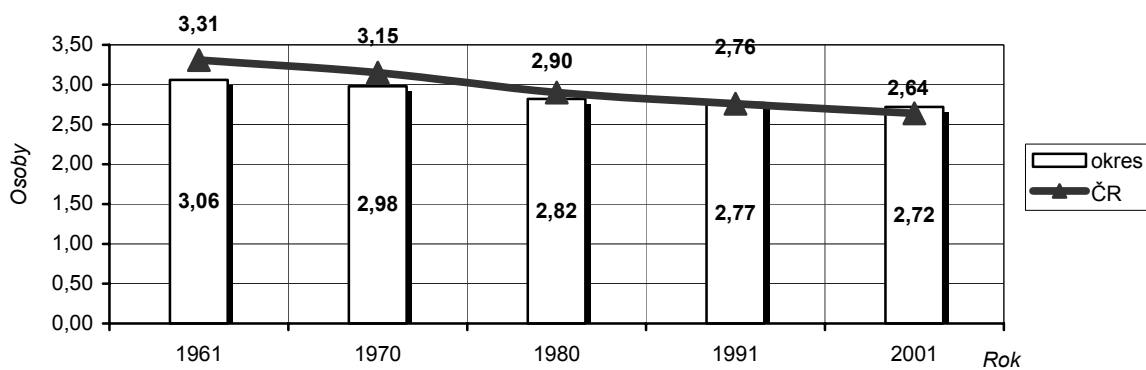
### Neobydlené byty podle důvodu neobydlenosti v okrese Jičín



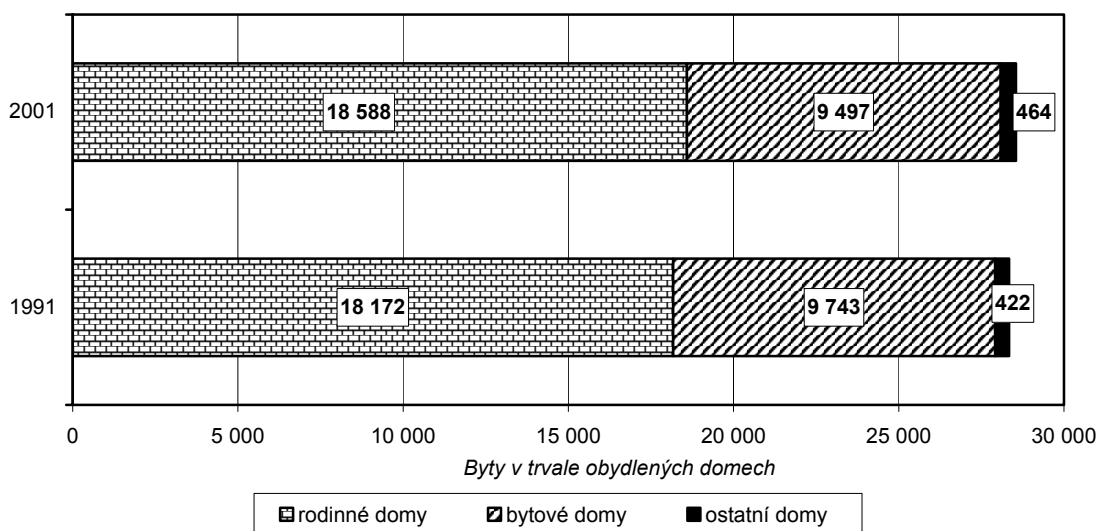
### Trvale obydlené domy v letech 1970 až 2001 v okrese Jičín a okresním městě Jičín



**Počet osob na 1 trvale obydlený byt  
v letech 1961 až 2001 v okrese Jičín**

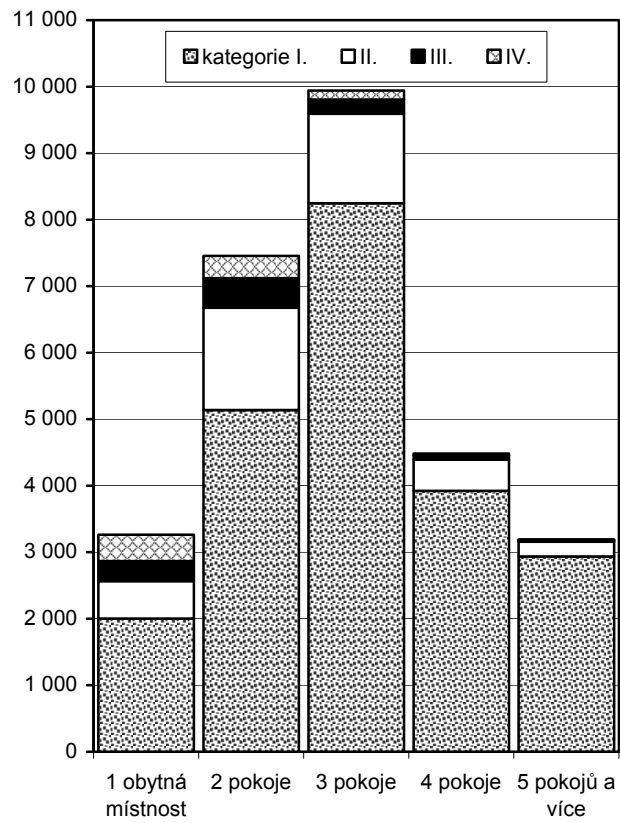


**Bytový fond podle jednotlivých typů domů  
v okrese Jičín v letech 1991 a 2001**





**Byty podle kategorie a velikosti  
v okrese Jičín**



## A.1. Základní výsledky domů a bytů v dlouhodobém vývoji přepočtené k 1. 3. 2001

|   | Rok sčítání   |                 |                 |               |               |
|---|---|-----------------|-----------------|---------------|---------------|
|   | 1961  | 1970            | 1980            | 1991          | 2001          |
|   | Území, struktura osídlení podle stavu v příslušném roce |                 |                 |               |               |
| <b>Rozloha (ha)</b>   | <b>88 650</b>   | <b>88 700</b>   | <b>88 659</b>   | <b>88 644</b> | <b>88 660</b> |
| <b>Počet obcí</b>   | <b>09</b>   | <b>111</b>      |                 |               |               |
| podíl městského obyvatelstva (v %)                                | 29,8  | 41,1            | 49,5            | 52,9          | 57,7          |
| Podíl počtu obyvatel v obcích (v %):                              |   |                 |                 |               |               |
| do 199 obyvatel   | 11,0  | 5,4             | 0,9             | 5,0           | 7,0           |
| s 200 - 999 obyvateli   | 38,9  | 38,9            | 29,5            | 27,7          | 26,0          |
| s 1 000 - 4 999 obyvateli   | 20,2  | 22,0            | 27,8            | 22,2          | 22,2          |
| s 5 000 a více obyvateli  | 29,8  | 33,7            | 41,7            | 45,1          | 44,9          |
| <b>Počet částí obcí</b>   | <b>298</b>  | <b>297</b>      | <b>298</b>      | <b>294</b>    | <b>295</b>    |
| <b>Počet základních sídelních jednotek</b>                        | <b>x</b>  | <b>320</b>      | <b>349</b>      | <b>363</b>    | <b>378</b>    |
| <b>Hustota obyvatelstva (osoby/km<sup>2</sup>)</b>                | <b>98,6</b>   | <b>93,0</b>     | <b>92,3</b>     | <b>88,8</b>   | <b>87,7</b>   |
|   | Obyvatelstvo  |                 |                 |               |               |
| <b>Obyvatelstvo celkem</b>  | <b>87 434</b>   | <b>82 515</b>   | <b>81 894</b>   | <b>78 650</b> | <b>77 761</b> |
| muži  | 41 446  | 39 289          | 39 586          | 38 190        | 38 092        |
| ženy  | 45 988  | 43 226          | 42 308          | 40 460        | 39 669        |
| Podíl obyvatel ve věku (v %):                                     |   |                 |                 |               |               |
| 0 - 14 let  | 21,7  | 18,8            | 22,0            | 20,8          | 16,1          |
| 15 - 59 let   | 56,5  | 56,3            | 56,5            | 58,8          | 64,1          |
| 60 a více let včetně nezjištěného věku                            | 21,8  | 24,8            | 21,5            | 20,4          | 19,8          |
| Průměrný věk  | 39,1  | 39,2            | 37,6            | 37,4          | 39,3          |
| Podíl obyvatel vybraných národností (v %):                        |   |                 |                 |               |               |
| česká   | 98,2  | 97,6            | 97,2            | 96,9          | 96,8          |
| moravská  | . <sup>1)</sup>   | . <sup>1)</sup> | . <sup>1)</sup> | 0,2           | 0,1           |
| slezská   | . <sup>1)</sup>   | . <sup>1)</sup> | . <sup>1)</sup> | 0,0           | 0,0           |
| slovenská   | 1,2   | 1,7             | 2,2             | 1,9           | 1,2           |
| polská  | 0,0   | 0,1             | 0,2             | 0,2           | 0,2           |
| německá   | 0,2   | 0,2             | 0,1             | 0,1           | 0,1           |
| romská  | . <sup>2)</sup>   | . <sup>2)</sup> | . <sup>2)</sup> | 0,3           | 0,1           |
| Podíl obyvatel podle náboženského vyznání (v %):                  |   |                 |                 |               |               |
| věřící celkem   | .   | .               | .               | 37,9          | 24,6          |
| bez vyznání   | .   | .               | .               | 43,2          | 67,0          |
| nezjištěno  | .   | .               | .               | 18,9          | 8,5           |
| Podíl obyvatel ve věku 15 a více let podle ukonč. vzdělání (v %): |   |                 |                 |               |               |
| základní (včetně neukončeného)                                    | 80,9  | 55,4            | 45,7            | 33,7          | 23,2          |
| střední odborné bez maturity (včetně vyučených)                   | 8,7   | 29,2            | 35,1            | 38,4          | 41,6          |
| úplné střední s maturitou   | 8,4   | 12,1            | 15,6            | 21,5          | 27,8          |
| vysokoškolské   | 1,5   | 2,2             | 3,2             | 4,9           | 6,3           |
| <b>Ekonomicky aktivní celkem</b>                                  | <b>44 905</b>   | <b>41 569</b>   | <b>42 508</b>   | <b>40 854</b> | <b>39 532</b> |
| muži  | 24 049  | 21 912          | 22 174          | 21 390        | 22 017        |
| z toho pracující důchodci   | .   | 1 995           | 2 231           | 1 177         | 612           |
| ženy  | 20 856  | 19 657          | 20 334          | 19 464        | 17 515        |
| z toho pracující důchodci   | .   | 2 640           | 3 014           | 1 624         | 701           |

<sup>1)</sup> ve sčítáních 1961, 1970 a 1980 je moravská a slezská národnost v rámci národnosti české

<sup>2)</sup> ve sčítáních 1961, 1970 a 1980 nebyla romská národnost zjišťována samostatně

## A.1. Základní výsledky sčítání lidu, domů a bytů v dlouhodobém vývoji přepočtené na územní strukturu platnou k 1. 3. 2001

dokončení

|   | Rok sčítání   |               |               |               |               |
|---|---------------|---------------|---------------|---------------|---------------|
|   | 1961          | 1970          | 1980          | 1991          | 2001          |
|   | Domácnosti    |               |               |               |               |
| <b>Bytové domácnosti</b>  | <b>28 553</b> | <b>27 636</b> | <b>29 005</b> | <b>28 337</b> | <b>28 549</b> |
| <b>Hospodařící domácnosti</b>                                     | .             | <b>30 267</b> | <b>31 071</b> | <b>29 846</b> | <b>31 193</b> |
| <b>Cenzové domácnosti</b>   | <b>31 646</b> | <b>31 383</b> | <b>31 433</b> | <b>30 487</b> | <b>31 681</b> |
| podíl jednotlivých typů cenzových domácností (v %): <sup>3)</sup> |               |               |               |               |               |
| úplné rodiny s dětmi  | 30,1          | 28,7          | 30,0          | 35,1          | 27,4          |
| úplné rodiny bez dětí   | 40,4          | 38,6          | 35,3          | 29,4          | 31,0          |
| neúplné rodiny s dětmi  | 1,9           | 2,3           | 2,8           | 4,6           | 6,5           |
| neúplné rodiny bez dětí   | 5,6           | 5,2           | 3,3           | 3,8           | 5,0           |
| domácnosti jednotlivců  | 20,1          | 23,9          | 26,6          | 26,8          | 29,0          |
| Průměrný počet členů cenzové domácnosti                           | 2,80          | 2,61          | 2,59          | 2,57          | 2,44          |
| Počet cenzových domácností na 100 bytových domácností             | 111           | 114           | 108           | 108           | 111           |
|   | Domy          |               |               |               |               |
| <b>Domy úhrnem</b>  | .             | <b>22 424</b> | <b>23 694</b> | <b>24 032</b> | <b>25 582</b> |
| trvale obydlené   | 21 123        | 20 351        | 19 435        | 18 215        | 17 973        |
| z toho rodinné  | 19 628        | 18 693        | 17 575        | 16 402        | 16 403        |
| neobydlené  | .             | 2 073         | 4 259         | 5 817         | 7 609         |
| z toho sloužící k rekreaci  | .             | 361           | 2 695         | 3 775         | 5 235         |
| Podíl domů vybavených (v %):                                      |               |               |               |               |               |
| plynem ze sítě  | .             | 11,6          | 15,7          | 20,3          | 34,0          |
| veřejným vodovodem  | .             | 39,1          | 48,1          | 57,5          | 63,8          |
| přípojkou na kanalizaci   | 26,4          | 32,5          | 36,0          | 40,0          | 52,2          |
|   | Byty          |               |               |               |               |
| <b>Byty úhrnem</b>  | .             | <b>29 624</b> | <b>33 777</b> | <b>34 730</b> | <b>37 643</b> |
| trvale obydlené   | 28 553        | 27 636        | 29 005        | 28 337        | 28 549        |
| neobydlené  | .             | 1 988         | 4 772         | 6 393         | 9 094         |
| z toho:   |               |               |               |               |               |
| obydlené přechodně  | .             | .             | .             | .             | 995           |
| sloužící k rekreaci   | .             | 363           | 2 749         | 3 791         | 5 330         |
| nezpůsobilé k bydlení   | .             | 158           | 355           | 531           | 811           |
| Počet osob  |               |               |               |               |               |
| na 1 trvale obydlený byt  | 3,06          | 2,99          | 2,82          | 2,78          | 2,70          |
| na 1 obytnou místnost (8 a více m <sup>2</sup> )                  | 1,87          | 1,51          | 1,16          | 0,97          | 0,93          |
| Obytná plocha v m <sup>2</sup> na 1 osobu                         | 11,0          | 13,1          | 15,8          | 18,4          | 20,1          |
| Obytná plocha v m <sup>2</sup> na 1 byt                           | 33,8          | 38,9          | 44,8          | 50,7          | 54,5          |
| Počet obytných místností (8 a více m <sup>2</sup> ) na 1 byt      | 1,64          | 2,00          | 2,40          | 2,85          | 2,93          |

<sup>3)</sup> v roce 1961 s dětmi do 14 let, v letech 1970 a 1980 s dětmi do 15 let, v letech 1991 a 2001 se závislymi dětmi bez ohledu na věk

## A.2. Obyvatelstvo podle druhu pobytu, státního občanství a pohlaví

|                                    | Obyvatelstvo s trvalým/dlouhodobým pobytem |                   |                    | Obyvatelstvo dočasně přítomné/<br>s krátkodobým pobytem |
|------------------------------------|--|-------------------|--------------------|---|
|                                    | celkem                                     | v tom druh pobytu |                    |   |
|                                    |  | přítomný          | dočasně nepřítomný |   |
| <b>Obyvatelstvo celkem</b>         |  |                   |                    |   |
| <b>Celkem</b>                      | <b>77 761</b>                              | <b>70 364</b>     | <b>7 397</b>       | <b>5075</b>   |
| z toho:                            |  |                   |                    |   |
| České republiky                    | 77 125                                     | 69 789            | 7 336              | 4 839   |
| z toho s dvojitým občanstvím       | 77   | 55                | 22                 | .   |
| Slovenské republiky                | 121  | 37 865            | 12                 | 117   |
| Polské republiky                   | 110  | 37 803            | 3                  | 2   |
| Spolkové republiky Německo         | 17   | 15                | 2                  | 29  |
| Rakouské republiky                 | -  | -                 | -                  | 1   |
| Maďarské republiky                 | 1  | 1                 | -                  | -   |
| Ukrajiny                           | 171  | 158               | 13                 | 54  |
| Ruské federace                     | 14   | 14                | -                  | 2   |
| ostatních evropských států         | 75   | 72                | 3                  | 26  |
| Spojených států amerických         | 3  | 3                 | -                  | -   |
| Čínské lidové republiky            | -  | -                 | -                  | -   |
| Vietnamské socialistické republiky | 88   | 78                | 1                  | 2   |
| ostatních států                    | 33   | 15                | 18                 | 3   |
| <b>Muži</b>                        |  |                   |                    |   |
| <b>Celkem</b>                      | <b>38 092</b>                              | <b>34 078</b>     | <b>4 014</b>       | <b>.</b>  |
| z toho:                            |  |                   |                    |   |
| České republiky                    | 37 790                                     | 33 803            | 3 987              | .   |
| z toho s dvojitým občanstvím       | 44   | 34                | 10                 | .   |
| Slovenské republiky                | 57   | 52                | 5                  | 41  |
| Polské republiky                   | 13   | 13                | -                  | -   |
| Spolkové republiky Německo         | 14   | 12                | 2                  | 19  |
| Rakouské republiky                 | -  | -                 | -                  | 1   |
| Maďarské republiky                 | 1  | 1                 | -                  | -   |
| Ukrajiny                           | 80   | 76                | 4                  | 23  |
| Ruské federace                     | 5  | 5                 | -                  | 1   |
| ostatních evropských států         | 62   | 61                | 1                  | 12  |
| Spojených států amerických         | 2  | 2                 | -                  | -   |
| Čínské lidové republiky            | -  | -                 | -                  | -   |
| Vietnamské socialistické republiky | 48   | 43                | 5                  | 1   |
| ostatních států                    | 18   | 8                 | 10                 | 3   |
| <b>Ženy</b>                        |  |                   |                    |   |
| <b>Celkem</b>                      | <b>39 669</b>                              | <b>36 286</b>     | <b>3 383</b>       | <b>.</b>  |
| z toho:                            |  |                   |                    |   |
| České republiky                    | 39 335                                     | 35 986            | 3 349              | .   |
| z toho s dvojitým občanstvím       | 33   | 21                | 12                 | .   |
| Slovenské republiky                | 64   | 57                | 7                  | 76  |
| Polské republiky                   | 97   | 94                | 3                  | 2   |
| Spolkové republiky Německo         | 3  | 3                 | -                  | 10  |
| Rakouské republiky                 | -  | -                 | -                  | -   |
| Maďarské republiky                 | -  | -                 | -                  | -   |
| Ukrajiny                           | 91   | 82                | 9                  | 31  |
| Ruské federace                     | 9  | 9                 | -                  | 1   |
| ostatních evropských států         | 13   | 11                | 2                  | 14  |
| Spojených států amerických         | 1  | 1                 | -                  | -   |
| Čínské lidové republiky            | -  | -                 | -                  | -   |
| Vietnamské socialistické republiky | 40   | 35                | 5                  | 1   |
| ostatních států                    | 15   | 7                 | 8                  | -   |

### A.3. Obyvatelstvo podle místa trvalého bydliště matky v době narození, věkových skupin a pohlaví

|                            | Obyvatelstvo celkem | Bydliště matky v době narození |                        |                    |                |               |              |                               |              |
|----------------------------|---------------------|--------------------------------|------------------------|--------------------|----------------|---------------|--------------|-------------------------------|--------------|
|                            |                     | v ČR                           |                        |                    |                |               | v zahraničí  |                               | nezjištěno   |
|                            |                     | celkem                         | v tom                  |                    |                |               | celkem       | z toho ve Slovenské republice |              |
|                            |                     |                                | v obci trvalého pobytu | v jiné obci okresu | v jiném okrese |               |              |                               |              |
| stejného kraje             | v jiném kraji       |                                |                        |                    |                |               |              |                               |              |
| <b>Obyvatelstvo celkem</b> |                     |                                |                        |                    |                |               |              |                               |              |
| <b>Celkem</b>              | <b>77 761</b>       | <b>74 133</b>                  | <b>37 593</b>          | <b>17 280</b>      | <b>5 482</b>   | <b>13 778</b> | <b>2 441</b> | <b>1 590</b>                  | <b>1 187</b> |
| 0 - 14                     | 12 542              | 12 304                         | 9 983                  | 1 192              | 368            | 761           | 86           | 28                            | 152          |
| 15 - 29                    | 18 087              | 17 536                         | 10 767                 | 3 299              | 1 016          | 2 454         | 321          | 179                           | 230          |
| 30 - 44                    | 15 007              | 14 193                         | 5 712                  | 3 959              | 1 360          | 3 162         | 532          | 336                           | 282          |
| 45 - 59                    | 16 744              | 15 762                         | 5 595                  | 4 541              | 1 557          | 4 069         | 720          | 482                           | 262          |
| 60 a více                  | 15 372              | 14 331                         | 5 529                  | 4 289              | 1 181          | 3 332         | 782          | 565                           | 259          |
| nezjištěno                 | 9                   | 7                              | 7                      | -                  | -              | -             | -            | -                             | 2            |
| <b>Muži</b>                |                     |                                |                        |                    |                |               |              |                               |              |
| <b>Celkem</b>              | <b>38 092</b>       | <b>36 476</b>                  | <b>20 059</b>          | <b>7 613</b>       | <b>2 479</b>   | <b>6 325</b>  | <b>999</b>   | <b>654</b>                    | <b>617</b>   |
| 0 - 14                     | 6 476               | 6 349                          | 5 132                  | 615                | 201            | 401           | 49           | 16                            | 78           |
| 15 - 29                    | 9 382               | 9 104                          | 5 854                  | 1 581              | 487            | 1 182         | 157          | 84                            | 121          |
| 30 - 44                    | 7 708               | 7 267                          | 3 373                  | 1 842              | 597            | 1 455         | 267          | 157                           | 174          |
| 45 - 59                    | 8 332               | 7 893                          | 3 155                  | 2 057              | 735            | 1 946         | 288          | 220                           | 151          |
| 60 a více                  | 6 190               | 5 859                          | 2 541                  | 1 518              | 459            | 1 341         | 238          | 177                           | 93           |
| nezjištěno                 | 4                   | 4                              | 4                      | -                  | -              | -             | -            | -                             | -            |
| <b>Ženy</b>                |                     |                                |                        |                    |                |               |              |                               |              |
| <b>Celkem</b>              | <b>39 669</b>       | <b>37 657</b>                  | <b>17 534</b>          | <b>9 667</b>       | <b>3 003</b>   | <b>7 453</b>  | <b>1 442</b> | <b>936</b>                    | <b>570</b>   |
| 0 - 14                     | 6 066               | 5 955                          | 4 851                  | 577                | 167            | 360           | 37           | 12                            | 74           |
| 15 - 29                    | 8 705               | 8 432                          | 4 913                  | 1 718              | 529            | 1 272         | 164          | 95                            | 109          |
| 30 - 44                    | 7 299               | 6 926                          | 2 339                  | 2 117              | 763            | 1 707         | 265          | 179                           | 108          |
| 45 - 59                    | 8 412               | 7 869                          | 2 440                  | 2 484              | 822            | 2 123         | 432          | 262                           | 111          |
| 60 a více                  | 9 182               | 8 472                          | 2 988                  | 2 771              | 722            | 1 991         | 544          | 388                           | 166          |
| nezjištěno                 | 5                   | 3                              | 3                      | -                  | -              | -             | -            | -                             | 2            |

#### A.4. Obyvatelstvo podle pohlaví a věkových skupin

|                              | 1991          |              |               |               | 2001          |              |               |               |
|------------------------------|---------------|--------------|---------------|---------------|---------------|--------------|---------------|---------------|
|                              | celkem        |              | v tom         |               | celkem        |              | v tom         |               |
|                              | počet         | v %          | muži          | ženy          | počet         | v %          | muži          | ženy          |
| <b>Počet obyvatel celkem</b> | <b>78 650</b> | <b>100,0</b> | <b>38 190</b> | <b>40 460</b> | <b>77 761</b> | <b>100,0</b> | <b>38 092</b> | <b>39 669</b> |
| v tom ve věku:               |               |              |               |               |               |              |               |               |
| 0 - 4                        | 4 780         | 6,1          | 2 445         | 2 335         | 3 336         | 4,3          | 1 739         | 1 597         |
| 5 - 9                        | 5 135         | 6,5          | 2 619         | 2 516         | 4 398         | 5,7          | 2 267         | 2 131         |
| 10 - 14                      | 6 435         | 8,2          | 3 390         | 3 045         | 4 808         | 6,2          | 2 470         | 2 338         |
| 15 - 19                      | 6 540         | 8,3          | 3 395         | 3 145         | 5 179         | 6,7          | 2 637         | 2 542         |
| 20 - 24                      | 5 032         | 6,4          | 2 607         | 2 425         | 6 484         | 8,3          | 3 396         | 3 088         |
| 25 - 29                      | 4 996         | 6,4          | 2 536         | 2 460         | 6 424         | 8,3          | 3 349         | 3 075         |
| 30 - 34                      | 5 000         | 6,4          | 2 550         | 2 450         | 4 876         | 6,3          | 2 541         | 2 335         |
| 35 - 39                      | 6 046         | 7,7          | 3 124         | 2 922         | 5 031         | 6,5          | 2 567         | 2 464         |
| 40 - 44                      | 6 150         | 7,8          | 3 126         | 3 024         | 5 100         | 6,6          | 2 600         | 2 500         |
| 45 - 49                      | 4 884         | 6,2          | 2 399         | 2 485         | 6 043         | 7,8          | 3 093         | 2 950         |
| 50 - 54                      | 3 641         | 4,6          | 1 767         | 1 874         | 6 035         | 7,8          | 3 009         | 3 026         |
| 55 - 59                      | 3 947         | 5,0          | 1 855         | 2 092         | 4 666         | 6,0          | 2 230         | 2 436         |
| 60 - 64                      | 4 345         | 5,5          | 1 974         | 2 371         | 3 443         | 4,4          | 1 583         | 1 860         |
| 65 - 69                      | 4 166         | 5,3          | 1 742         | 2 424         | 3 448         | 4,4          | 1 513         | 1 935         |
| 70 - 74                      | 2 276         | 2,9          | 927           | 1 349         | 3 460         | 4,4          | 1 442         | 2 018         |
| 75 - 79                      | 2 589         | 3,3          | 940           | 1 649         | 2 701         | 3,5          | 946           | 1 755         |
| 80 - 84                      | 1 803         | 2,3          | 585           | 1 218         | 1 178         | 1,5          | 391           | 787           |
| 85 - 89                      | 678           | 0,9          | 178           | 500           | 836           | 1,1          | 238           | 598           |
| 90 - 94                      | 186           | 0,2          | 26            | 160           | 271           | 0,3          | 74            | 197           |
| 95 a více                    | 20            | 0,0          | 5             | 15            | 35            | 0,0          | 3             | 32            |
| nezjištěno                   | 1             | 0,0          | -             | 1             | 9             | 0,0          | 4             | 5             |
| Průměrný věk                 | 37,4          | x            | 35,3          | 39,3          | 39,3          | x            | 37,5          | 41,0          |

## A.5. Obyvatelstvo podle pohlaví a věku

|                            | Celkem        | Muži          | Ženy          |            | Celkem | Muži | Ženy |
|----------------------------|---------------|---------------|---------------|------------|--------|------|------|
| <b>Obyvatelstvo celkem</b> | <b>77 761</b> | <b>38 092</b> | <b>39 669</b> |            |        |      |      |
| 0                          | 674           | 351           | 323           | 51         | 1 186  | 587  | 599  |
| 1                          | 667           | 358           | 309           | 52         | 1 187  | 611  | 576  |
| 2                          | 652           | 337           | 315           | 53         | 1 219  | 609  | 610  |
| 3                          | 684           | 356           | 328           | 54         | 1 233  | 609  | 624  |
| 4                          | 659           | 337           | 322           | 55         | 1 032  | 503  | 529  |
| 5                          | 768           | 389           | 379           | 56         | 1 026  | 486  | 540  |
| 6                          | 788           | 444           | 344           | 57         | 970    | 457  | 513  |
| 7                          | 915           | 461           | 454           | 58         | 848    | 425  | 423  |
| 8                          | 923           | 472           | 451           | 59         | 790    | 359  | 431  |
| 9                          | 1 004         | 501           | 503           | 60         | 795    | 366  | 429  |
| 10                         | 926           | 494           | 432           | 61         | 719    | 326  | 393  |
| 11                         | 951           | 482           | 469           | 62         | 636    | 289  | 347  |
| 12                         | 996           | 504           | 492           | 63         | 663    | 304  | 359  |
| 13                         | 969           | 501           | 468           | 64         | 630    | 298  | 332  |
| 14                         | 966           | 489           | 477           | 65         | 684    | 285  | 399  |
| 15                         | 1 059         | 526           | 533           | 66         | 657    | 298  | 359  |
| 16                         | 1 000         | 494           | 506           | 67         | 664    | 313  | 351  |
| 17                         | 1 039         | 558           | 481           | 68         | 756    | 316  | 440  |
| 18                         | 1 029         | 536           | 493           | 69         | 687    | 301  | 386  |
| 19                         | 1 052         | 523           | 529           | 70         | 821    | 335  | 486  |
| 20                         | 1 100         | 566           | 534           | 71         | 728    | 317  | 411  |
| 21                         | 1 289         | 711           | 578           | 72         | 643    | 259  | 384  |
| 22                         | 1 289         | 639           | 650           | 73         | 655    | 253  | 402  |
| 23                         | 1 433         | 762           | 671           | 74         | 613    | 278  | 335  |
| 24                         | 1 373         | 718           | 655           | 75         | 623    | 220  | 403  |
| 25                         | 1 409         | 734           | 675           | 76         | 541    | 198  | 343  |
| 26                         | 1 384         | 735           | 649           | 77         | 590    | 208  | 382  |
| 27                         | 1 345         | 692           | 653           | 78         | 477    | 153  | 324  |
| 28                         | 1 198         | 608           | 590           | 79         | 470    | 167  | 303  |
| 29                         | 1 088         | 580           | 508           | 80         | 426    | 149  | 277  |
| 30                         | 1 028         | 567           | 461           | 81         | 323    | 107  | 216  |
| 31                         | 978           | 492           | 486           | 82         | 156    | 45   | 111  |
| 32                         | 943           | 495           | 448           | 83         | 136    | 45   | 91   |
| 33                         | 963           | 516           | 447           | 84         | 137    | 45   | 92   |
| 34                         | 964           | 471           | 493           | 85         | 165    | 48   | 117  |
| 35                         | 1 004         | 487           | 517           | 86         | 206    | 64   | 142  |
| 36                         | 1 084         | 553           | 531           | 87         | 185    | 57   | 128  |
| 37                         | 1 034         | 546           | 488           | 88         | 147    | 37   | 110  |
| 38                         | 999           | 523           | 476           | 89         | 133    | 32   | 101  |
| 39                         | 910           | 458           | 452           | 90         | 84     | 25   | 59   |
| 40                         | 930           | 453           | 477           | 91         | 70     | 24   | 46   |
| 41                         | 951           | 525           | 426           | 92         | 56     | 12   | 44   |
| 42                         | 934           | 478           | 456           | 93         | 32     | 4    | 28   |
| 43                         | 1 156         | 592           | 564           | 94         | 29     | 9    | 20   |
| 44                         | 1 129         | 552           | 577           | 95         | 9      | 1    | 8    |
| 45                         | 1 184         | 571           | 613           | 96         | 13     | 1    | 12   |
| 46                         | 1 253         | 664           | 589           | 97         | 7      | 1    | 6    |
| 47                         | 1 181         | 613           | 568           | 98         | 2      | -    | 2    |
| 48                         | 1 255         | 612           | 643           | 99         | 3      | -    | 3    |
| 49                         | 1 170         | 633           | 537           | 100 a více | 1      | -    | 1    |
| 50                         | 1 210         | 593           | 617           | nezjištěno | 9      | 4    | 5    |

## A.6. Obyvatelstvo ve věku 15 a více let podle rodinného stavu, pohlaví a věkových skupin

|                                    | 1991          |                  |              |              |            | 2001          |                  |              |              |            |
|------------------------------------|---------------|------------------|--------------|--------------|------------|---------------|------------------|--------------|--------------|------------|
|                                    | svobodní      | ženatí/<br>vdané | rozvedení    | ovdovělí     | nezjištěno | svobodní      | ženatí/<br>vdané | rozvedení    | ovdovělí     | nezjištěno |
| <b>Obyvatelstvo celkem</b>         |               |                  |              |              |            |               |                  |              |              |            |
| <b>Obyv. ve věku 15 a více let</b> | <b>11 985</b> | <b>39 819</b>    | <b>3 235</b> | <b>7 242</b> | <b>19</b>  | <b>15 839</b> | <b>37 392</b>    | <b>5 160</b> | <b>6 656</b> | <b>172</b> |
| v tom:                             |               |                  |              |              |            |               |                  |              |              |            |
| 15 - 19                            | 6 207         | 324              | 3            | -            | 6          | 5 138         | 28               | 1            | -            | 12         |
| 20 - 24                            | 2 497         | 2 422            | 109          | 2            | 2          | 5 275         | 1 095            | 82           | 2            | 30         |
| 25 - 29                            | 900           | 3 875            | 208          | 13           | -          | 2 575         | 3 435            | 372          | 12           | 30         |
| 30 - 34                            | 464           | 4 185            | 327          | 24           | -          | 704           | 3 600            | 544          | 19           | 9          |
| 35 - 39                            | 414           | 5 080            | 499          | 48           | 5          | 502           | 3 857            | 612          | 43           | 17         |
| 40 - 44                            | 353           | 5 127            | 550          | 119          | 1          | 372           | 3 951            | 696          | 71           | 10         |
| 45 - 49                            | 182           | 4 133            | 393          | 175          | 1          | 355           | 4 634            | 885          | 161          | 8          |
| 50 - 54                            | 131           | 3 006            | 263          | 241          | -          | 283           | 4 699            | 727          | 312          | 14         |
| 55 - 59                            | 142           | 3 166            | 236          | 402          | 1          | 160           | 3 630            | 430          | 437          | 9          |
| 60 - 64                            | 154           | 3 167            | 248          | 776          | -          | 104           | 2 559            | 262          | 512          | 6          |
| 65 - 69                            | 180           | 2 584            | 201          | 1 200        | 1          | 91            | 2 367            | 185          | 800          | 5          |
| 70 - 74                            | 101           | 1 181            | 71           | 921          | 2          | 106           | 1 937            | 179          | 1 233        | 5          |
| 75 - 79                            | 102           | 1 008            | 71           | 1 408        | -          | 95            | 1 099            | 117          | 1 382        | 8          |
| 80 a více                          | 158           | 561              | 56           | 1 912        | -          | 76            | 499              | 66           | 1 671        | 8          |
| nezjištěno                         | -             | -                | -            | 1            | -          | 3             | 2                | 2            | 1            | 1          |
| <b>Muži</b>                        |               |                  |              |              |            |               |                  |              |              |            |
| <b>Muži ve věku 15 a více let</b>  | <b>7 320</b>  | <b>19 897</b>    | <b>1 423</b> | <b>1 087</b> | <b>9</b>   | <b>9 416</b>  | <b>18 710</b>    | <b>2 390</b> | <b>1 004</b> | <b>96</b>  |
| v tom:                             |               |                  |              |              |            |               |                  |              |              |            |
| 15 - 19                            | 3 333         | 61               | -            | -            | 1          | 2 624         | 5                | -            | -            | 8          |
| 20 - 24                            | 1 726         | 840              | 40           | -            | 1          | 3 015         | 339              | 28           | -            | 14         |
| 25 - 29                            | 659           | 1 784            | 90           | 3            | -          | 1 749         | 1 426            | 157          | 1            | 16         |
| 30 - 34                            | 368           | 2 053            | 125          | 4            | -          | 527           | 1 766            | 238          | 1            | 9          |
| 35 - 39                            | 322           | 2 556            | 241          | 2            | 3          | 369           | 1 876            | 37 624       | 7            | 14         |
| 40 - 44                            | 269           | 2 583            | 258          | 15           | 1          | 299           | 1 958            | 324          | 11           | 8          |
| 45 - 49                            | 133           | 2 051            | 194          | 20           | 1          | 276           | 2 343            | 445          | 23           | 6          |
| 50 - 54                            | 91            | 1 516            | 130          | 30           | -          | 204           | 2 387            | 361          | 50           | 7          |
| 55 - 59                            | 94            | 1 593            | 107          | 61           | -          | 112           | 1 823            | 233          | 57           | 5          |
| 60 - 64                            | 97            | 1 660            | 101          | 116          | -          | 68            | 1 336            | 122          | 53           | 4          |
| 65 - 69                            | 97            | 1 423            | 73           | 149          | -          | 52            | 1 254            | 80           | 125          | 2          |
| 70 - 74                            | 54            | 709              | 28           | 134          | 2          | 53            | 1 143            | 50           | 196          | -          |
| 75 - 79                            | 41            | 659              | 20           | 220          | -          | 42            | 687              | 34           | 183          | -          |
| 80 a více                          | 36            | 409              | 16           | 333          | -          | 24            | 366              | 16           | 297          | 3          |
| nezjištěno                         | -             | -                | -            | -            | -          | 2             | 1                | 1            | -            | -          |
| <b>Ženy</b>                        |               |                  |              |              |            |               |                  |              |              |            |
| <b>Ženy ve věku 15 a více let</b>  | <b>4 665</b>  | <b>19 922</b>    | <b>1 812</b> | <b>6 155</b> | <b>10</b>  | <b>6 423</b>  | <b>18 682</b>    | <b>2 770</b> | <b>5 652</b> | <b>76</b>  |
| v tom:                             |               |                  |              |              |            |               |                  |              |              |            |
| 15 - 19                            | 2 874         | 263              | 3            | -            | 5          | 2 514         | 23               | 1            | -            | 4          |
| 20 - 24                            | 771           | 1 582            | 69           | 2            | 1          | 2 260         | 756              | 54           | 2            | 16         |
| 25 - 29                            | 241           | 2 091            | 118          | 10           | -          | 826           | 2 009            | 215          | 11           | 14         |
| 30 - 34                            | 96            | 2 132            | 202          | 20           | -          | 177           | 1 834            | 306          | 18           | -          |
| 35 - 39                            | 92            | 2 524            | 258          | 46           | 2          | 133           | 1 981            | 311          | 36           | 3          |
| 40 - 44                            | 84            | 2 544            | 292          | 104          | -          | 73            | 1 993            | 372          | 60           | 2          |
| 45 - 49                            | 49            | 2 082            | 199          | 155          | -          | 79            | 2 291            | 440          | 138          | 2          |
| 50 - 54                            | 40            | 1 490            | 133          | 211          | -          | 79            | 2 312            | 366          | 262          | 7          |
| 55 - 59                            | 48            | 1 573            | 129          | 341          | 1          | 48            | 1 807            | 197          | 380          | 4          |
| 60 - 64                            | 57            | 1 507            | 147          | 660          | -          | 36            | 1 223            | 140          | 459          | 2          |
| 65 - 69                            | 83            | 1 161            | 128          | 1 051        | 1          | 39            | 1 113            | 105          | 675          | 3          |
| 70 - 74                            | 47            | 472              | 43           | 787          | -          | 53            | 794              | 129          | 1 037        | 5          |
| 75 - 79                            | 61            | 349              | 51           | 1 188        | -          | 53            | 412              | 83           | 1 199        | 8          |
| 80 a více                          | 122           | 152              | 40           | 1 579        | -          | 52            | 133              | 50           | 1 374        | 5          |
| nezjištěno                         | -             | -                | -            | 1            | -          | 1             | 1                | 1            | 1            | 1          |



## A.7. Obyvatelstvo podle národnosti

|                            | 1970          |              | 1980          |              | 1991          |              | 2001          |              |
|----------------------------|---------------|--------------|---------------|--------------|---------------|--------------|---------------|--------------|
|                            | počet         | v %          | počet         | v %          | počet         | v %          | počet         | v %          |
| <b>Obyvatelstvo celkem</b> | <b>82 515</b> | <b>100,0</b> | <b>81 894</b> | <b>100,0</b> | <b>78 650</b> | <b>100,0</b> | <b>77 761</b> | <b>100,0</b> |
| v tom národnost:           |               |              |               |              |               |              |               |              |
| česká <sup>1)</sup>        | 80 548        | 97,6         | 79 587        | 97,2         | 76 251        | 97,0         | 75 247        | 96,8         |
| moravská <sup>1)</sup>     | .             | .            | .             | .            | 165           | 0,2          | 64            | 0,1          |
| slezská <sup>1)</sup>      | .             | .            | .             | .            | 11            | 0,0          | 3             | 0,0          |
| slovenská                  | 1 414         | 1,7          | 1 743         | 2,1          | 1 446         | 1,8          | 958           | 1,2          |
| romská <sup>2)</sup>       | .             | .            | .             | .            | 225           | 0,3          | 74            | 0,1          |
| polská                     | 61            | 0,1          | 167           | 0,2          | 171           | 0,2          | 161           | 0,2          |
| německá                    | 167           | 0,2          | 112           | 0,1          | 112           | 0,1          | 107           | 0,1          |
| ruská                      | 47            | 0,1          | 22            | 0,0          | 7             | 0,0          | 25            | 0,0          |
| ukrajinská                 | 62            | 0,1          | 42            | 0,1          | 18            | 0,0          | 140           | 0,2          |
| řecká <sup>2)</sup>        | .             | .            | .             | .            | 1             | 0,0          | 1             | 0,0          |
| maďarská                   | 104           | 0,1          | 123           | 0,2          | 143           | 0,2          | 89            | 0,1          |
| rumunská <sup>2)</sup>     | .             | .            | .             | .            | 2             | 0,0          | 4             | 0,0          |
| vietnamská <sup>2)</sup>   | .             | .            | .             | .            | -             | -            | 80            | 0,1          |
| ostatní                    | 82            | 0,1          | 26            | 0,0          | 57            | 0,1          | 159           | 0,2          |
| nezjištěno                 | 30            | 0,0          | 72            | 0,1          | 41            | 0,1          | 649           | 0,8          |

<sup>1)</sup> ve sčítáních 1970 a 1980 je moravská a slezská národnost v rámci národnosti české

<sup>2)</sup> ve sčítáních 1970 a 1980 nebyly romská, řecká, rumunská a vietnamská národnost samostatně zjišťovány

## A.8. Obyvatelstvo podle pohlaví a náboženského vyznání

|  | 1991          |               |               | 2001          |               |               |
|--|---------------|---------------|---------------|---------------|---------------|---------------|
|  | celkem        | muži          | ženy          | celkem        | muži          | ženy          |
| <b>Obyvatelstvo celkem</b>                       | <b>78 650</b> | <b>38 190</b> | <b>40 460</b> | <b>77 761</b> | <b>38 092</b> | <b>39 669</b> |
| v tom:   |               |               |               |               |               |               |
| věřící   | 29 787        | 13 000        | 16 787        | 19 107        | 7 963         | 11 144        |
| z toho:  |               |               |               |               |               |               |
| Apoštolská církev (letniční hnutí)               | 6             | 1             | 5             | 2             | -             | 2             |
| Bratrská jednota baptistů                        | 3             | 2             | 1             | 3             | -             | 3             |
| Církev Adventistů sedmého dne                    | 13            | 4             | 9             | 21            | 8             | 13            |
| Církev bratrská                                  | 7             | 3             | 4             | 42            | 21            | 21            |
| Církev československá husitská                   | 4 040         | 1 637         | 2 403         | 2 098         | 806           | 1 292         |
| Církev Ježíše Krista Svatých posl. dnů (mormoni) | -             | -             | -             | 57            | 24            | 33            |
| Církev řeckokatolická                            | 36            | 13            | 23            | 36            | 14            | 22            |
| Církev římskokatolická                           | 24 503        | 10 843        | 13 660        | 14 834        | 6 180         | 8 654         |
| Československá církev evangelická                | 910           | 382           | 528           | 479           | 202           | 277           |
| Evangelická církev augsburského vyznání v ČR     | 14            | 5             | 9             | 10            | 4             | 6             |
| Evangelická církev metodistická                  | 3             | 1             | 2             | -             | -             | -             |
| Federace židovských obcí v ČR                    | 1             | 1             | -             | 3             | 3             | -             |
| Jednota bratrská                                 | 70            | 24            | 46            | 102           | 38            | 64            |
| Křesťanské sbory                                 | 7             | 5             | 2             | 27            | 9             | 18            |
| Luterská evangelická církev augsburského v. v ČR | -             | -             | -             | 2             | -             | 2             |
| Náboženská společnost českých unitářů            | 5             | 3             | 2             | 7             | 3             | 4             |
| Náboženská společnost Svědkové Jehovovi          | 50            | 18            | 32            | 90            | 25            | 65            |
| Novoapoštolská církev v ČR                       | 3             | -             | 3             | 3             | 1             | 2             |
| Pravoslavná církev v českých zemích              | 32            | 16            | 16            | 68            | 29            | 39            |
| Slezská církev evangelická augsburského vyznání  | 16            | 5             | 11            | 2             | 1             | 1             |
| Starokatolická církev v ČR                       | 3             | 1             | 2             | 23            | 11            | 12            |
| ostatní a nepřesně určené <sup>1)</sup>          | 65            | 36            | 29            | 1 107         | 524           | 583           |
| podíl věřícího obyvatelstva v %                  | 37,9          | 34,0          | 41,5          | 24,6          | 20,9          | 28,1          |
| bez vyznání                                      | 33 987        | 17 557        | 16 430        | 52 077        | 26 816        | 25 261        |
| nezjištěno                                       | 14 876        | 7 633         | 7 243         | 6 577         | 3 313         | 3 264         |

<sup>1)</sup> v roce 1991 zahrnuje i církve, které se v roce 2001 zjišťovaly samostatně

## A.9. Obyvatelstvo podle náboženského vyznání, věkových skupin a pohlaví

|                            | Celkem        | Věřící        | z toho                 |                      |                                |                                     |                                    |                               | Bez vyznání   | Nezjištěno   |
|----------------------------|---------------|---------------|------------------------|----------------------|--------------------------------|-------------------------------------|------------------------------------|-------------------------------|---------------|--------------|
|                            |               |               | Církev římskokatolická | Církev čsl. husitská | Československá církev evangel. | Pravoslavná církev v českých zemích | Náboženská spol. Svědkové Jehovovi | Církev Adventistů sedmého dne |               |              |
| <b>Obyvatelstvo celkem</b> |               |               |                        |                      |                                |                                     |                                    |                               |               |              |
| <b>Celkem</b>              | <b>77 761</b> | <b>19 107</b> | <b>14 834</b>          | <b>2 098</b>         | <b>479</b>                     | <b>68</b>                           | <b>90</b>                          | <b>21</b>                     | <b>52 077</b> | <b>6 577</b> |
| 0 - 14                     | 12 542        | 1 122         | 899                    | 55                   | 22                             | 5                                   | 17                                 | 2                             | 10 132        | 1288         |
| 15 - 19                    | 5 179         | 464           | 363                    | 22                   | 8                              | 2                                   | 3                                  | 1                             | 4 334         | 381          |
| 20 - 24                    | 6 484         | 651           | 502                    | 23                   | 8                              | 7                                   | 6                                  | 2                             | 5 311         | 522          |
| 25 - 29                    | 6 424         | 752           | 559                    | 25                   | 10                             | 5                                   | 2                                  | 3                             | 5 156         | 516          |
| 30 - 34                    | 4 876         | 573           | 436                    | 25                   | 9                              | 5                                   | 8                                  | 1                             | 3 931         | 372          |
| 35 - 39                    | 5 031         | 612           | 437                    | 36                   | 17                             | 8                                   | 9                                  | 1                             | 3 964         | 455          |
| 40 - 44                    | 5 100         | 777           | 578                    | 60                   | 14                             | 9                                   | 9                                  | 1                             | 3 889         | 434          |
| 45 - 49                    | 6 043         | 1 004         | 744                    | 85                   | 36                             | 2                                   | 5                                  | -                             | 4 518         | 521          |
| 50 - 54                    | 6 035         | 1 698         | 1 340                  | 156                  | 45                             | 2                                   | 8                                  | 1                             | 3 765         | 572          |
| 55 - 59                    | 4 666         | 2 031         | 1 644                  | 198                  | 68                             | 5                                   | 2                                  | 1                             | 2 180         | 455          |
| 60 - 64                    | 3 443         | 1 975         | 1 592                  | 233                  | 32                             | 4                                   | 5                                  | 3                             | 1 204         | 264          |
| 65 - 69                    | 3 448         | 2 103         | 1 662                  | 305                  | 50                             | 6                                   | 9                                  | 3                             | 1 093         | 252          |
| 70 - 74                    | 3 460         | 2 157         | 1 649                  | 360                  | 67                             | 3                                   | 1                                  | 2                             | 1 126         | 177          |
| 75 - 79                    | 2 701         | 1 691         | 1 284                  | 277                  | 56                             | 5                                   | 1                                  | -                             | 853           | 157          |
| 80 a více                  | 2 320         | 1 495         | 1 144                  | 238                  | 37                             | 0                                   | 4                                  | -                             | 617           | 208          |
| nezjištěno                 | 9             | 2             | 1                      | -                    | -                              | -                                   | 1                                  | -                             | 4             | 3            |
| <b>Muži</b>                |               |               |                        |                      |                                |                                     |                                    |                               |               |              |
| <b>Celkem</b>              | <b>38 092</b> | <b>7 963</b>  | <b>6 180</b>           | <b>806</b>           | <b>202</b>                     | <b>29</b>                           | <b>25</b>                          | <b>8</b>                      | <b>26 816</b> | <b>3 313</b> |
| 0 - 14                     | 6 476         | 556           | 454                    | 26                   | 10                             | 2                                   | 3                                  | 1                             | 5 225         | 695          |
| 15 - 19                    | 2 637         | 219           | 169                    | 12                   | 4                              | -                                   | -                                  | 1                             | 2 231         | 187          |
| 20 - 24                    | 3 396         | 325           | 249                    | 14                   | 4                              | -                                   | 2                                  | 1                             | 2 806         | 265          |
| 25 - 29                    | 3 349         | 391           | 279                    | 11                   | 8                              | 5                                   | -                                  | 1                             | 2 679         | 279          |
| 30 - 34                    | 2 541         | 311           | 233                    | 17                   | 6                              | 2                                   | 1                                  | 1                             | 2 024         | 206          |
| 35 - 39                    | 2 567         | 301           | 219                    | 16                   | 4                              | 2                                   | 6                                  | 1                             | 2 034         | 232          |
| 40 - 44                    | 2 600         | 366           | 269                    | 26                   | 6                              | 4                                   | 1                                  | -                             | 2 006         | 228          |
| 45 - 49                    | 3 093         | 434           | 310                    | 46                   | 16                             | 1                                   | 3                                  | -                             | 2 376         | 283          |
| 50 - 54                    | 3 009         | 717           | 546                    | 73                   | 21                             | 1                                   | 2                                  | -                             | 2 009         | 283          |
| 55 - 59                    | 2 230         | 866           | 710                    | 67                   | 32                             | 3                                   | 2                                  | 1                             | 1 146         | 218          |
| 60 - 64                    | 1 583         | 819           | 674                    | 87                   | 10                             | 2                                   | -                                  | 1                             | 623           | 141          |
| 65 - 69                    | 1 513         | 838           | 671                    | 114                  | 24                             | 4                                   | 2                                  | -                             | 561           | 114          |
| 70 - 74                    | 1 442         | 851           | 651                    | 143                  | 26                             | 2                                   | 1                                  | -                             | 519           | 72           |
| 75 - 79                    | 946           | 554           | 425                    | 88                   | 18                             | 1                                   | 1                                  | -                             | 339           | 53           |
| 80 a více                  | 706           | 415           | 321                    | 66                   | 13                             | -                                   | 1                                  | -                             | 235           | 56           |
| nezjištěno                 | 4             | -             | -                      | -                    | -                              | -                                   | -                                  | -                             | 3             | 1            |
| <b>Ženy</b>                |               |               |                        |                      |                                |                                     |                                    |                               |               |              |
| <b>Celkem</b>              | <b>39 669</b> | <b>11 144</b> | <b>8 654</b>           | <b>1 292</b>         | <b>277</b>                     | <b>39</b>                           | <b>65</b>                          | <b>13</b>                     | <b>25 261</b> | <b>3 264</b> |
| 0 - 14                     | 6 066         | 566           | 445                    | 29                   | 12                             | 3                                   | 14                                 | 1                             | 4 907         | 593          |
| 15 - 19                    | 2 542         | 245           | 194                    | 10                   | 4                              | 2                                   | 3                                  | -                             | 2 103         | 194          |
| 20 - 24                    | 3 088         | 326           | 253                    | 9                    | 4                              | 7                                   | 4                                  | 1                             | 2 505         | 257          |
| 25 - 29                    | 3 075         | 361           | 280                    | 14                   | 2                              | -                                   | 2                                  | 2                             | 2 477         | 237          |
| 30 - 34                    | 2 335         | 262           | 203                    | 8                    | 3                              | 3                                   | 7                                  | -                             | 1 907         | 166          |
| 35 - 39                    | 2 464         | 311           | 218                    | 20                   | 13                             | 6                                   | 3                                  | -                             | 1 930         | 223          |
| 40 - 44                    | 2 500         | 411           | 309                    | 34                   | 8                              | 5                                   | 8                                  | 1                             | 1 883         | 206          |
| 45 - 49                    | 2 950         | 570           | 434                    | 39                   | 20                             | 1                                   | 2                                  | -                             | 2 142         | 238          |
| 50 - 54                    | 3 026         | 981           | 794                    | 83                   | 24                             | 1                                   | 6                                  | 1                             | 1 756         | 289          |
| 55 - 59                    | 2 436         | 1 165         | 934                    | 131                  | 36                             | 2                                   | -                                  | -                             | 1 034         | 237          |
| 60 - 64                    | 1 860         | 1 156         | 918                    | 146                  | 22                             | 2                                   | 5                                  | 2                             | 581           | 123          |
| 65 - 69                    | 1 935         | 1 265         | 991                    | 191                  | 26                             | 2                                   | 7                                  | 3                             | 532           | 138          |
| 70 - 74                    | 2 018         | 1 306         | 998                    | 217                  | 41                             | 1                                   | -                                  | 2                             | 607           | 105          |
| 75 - 79                    | 1 755         | 1 137         | 859                    | 189                  | 38                             | 4                                   | -                                  | -                             | 514           | 104          |
| 80 a více                  | 1 614         | 1 080         | 823                    | 172                  | 24                             | -                                   | 3                                  | -                             | 382           | 152          |
| nezjištěno                 | 5             | 2             | 1                      | -                    | -                              | -                                   | 1                                  | -                             | 1             | 2            |

## A.10. Obyvatelstvo ve věku 15 a více let podle pohlaví a nejvyššího ukončeného vzdělání

|                                     | 1991          |               |               | 2001          |               |               |
|-------------------------------------|---------------|---------------|---------------|---------------|---------------|---------------|
|                                     | celkem        | muži          | ženy          | celkem        | muži          | ženy          |
|                                     | Počet         |               |               |               |               |               |
| <b>Obyvatelstvo celkem</b>          | <b>62 300</b> | <b>29 736</b> | <b>32 564</b> | <b>65 219</b> | <b>31 616</b> | <b>33 603</b> |
| v tom vzdělání:                     |               |               |               |               |               |               |
| základní včetně neukončeného        | 20 974        | 7 487         | 13 487        | 15 112        | 5 282         | 9 830         |
| vyučení bez maturity                | 19 510        | 12 148        | 7 362         | 14 633        | 8 795         | 5 838         |
| střední odborné bez maturity        | 4 407         | 1 644         | 2 763         | 12 523        | 6 712         | 5 811         |
| vyučení s maturitou                 | 673           | 465           | 208           | 966           | 611           | 355           |
| úplné střední všeobecné s maturitou | 2 366         | 1 005         | 1 361         | 3 028         | 1 167         | 1 861         |
| úplné střední odborné s maturitou   | 10 334        | 4 687         | 5 647         | 11 970        | 5 476         | 6 494         |
| nástavbové studium                  | .             | .             | .             | 1 402         | 487           | 915           |
| vyšší odborné                       | 48            | 29            | 19            | 783           | 336           | 447           |
| vysokoškolské                       | 3 024         | 1 881         | 1 143         | 4 056         | 2 336         | 1 720         |
| v tom:                              |               |               |               |               |               |               |
| univerzitní                         | 1 398         | 611           | 787           | 1 848         | 767           | 1 081         |
| technické                           | 741           | 628           | 113           | 947           | 804           | 143           |
| ekonomické                          | 203           | 113           | 90            | 487           | 236           | 251           |
| zemědělské a veterinární            | 583           | 440           | 143           | 491           | 361           | 130           |
| umělecké                            | 16            | 9             | 7             | 37            | 20            | 17            |
| ostatní                             | 83            | 80            | 3             | 246           | 148           | 98            |
| z toho bakalářské                   | .             | .             | .             | 302           | 168           | 134           |
| vědecká příprava                    | .             | .             | .             | 59            | 54            | 5             |
| bez vzdělání                        | 206           | 63            | 143           | 193           | 88            | 105           |
| nezjištěno                          | 758           | 327           | 431           | 494           | 272           | 222           |
|                                     | v %           |               |               |               |               |               |
| <b>Obyvatelstvo celkem</b>          | <b>100,0</b>  | <b>100,0</b>  | <b>100,0</b>  | <b>100,0</b>  | <b>100,0</b>  | <b>100,0</b>  |
| v tom vzdělání:                     |               |               |               |               |               |               |
| základní včetně neukončeného        | 33,7          | 25,2          | 41,4          | 23,2          | 16,7          | 29,3          |
| vyučení bez maturity                | 31,3          | 40,8          | 22,6          | 22,4          | 27,8          | 17,4          |
| střední odborné bez maturity        | 7,1           | 5,5           | 8,5           | 19,2          | 21,2          | 17,3          |
| vyučení s maturitou                 | 1,1           | 1,6           | 0,6           | 1,5           | 1,9           | 1,1           |
| úplné střední všeobecné s maturitou | 3,8           | 3,4           | 4,2           | 4,6           | 3,7           | 5,5           |
| úplné střední odborné s maturitou   | 16,6          | 15,8          | 17,3          | 18,4          | 17,3          | 19,3          |
| nástavbové studium                  | .             | .             | .             | 2,1           | 1,5           | 2,7           |
| vyšší odborné                       | 0,1           | 0,1           | 0,1           | 1,2           | 1,1           | 1,3           |
| vysokoškolské                       | 4,8           | 6,3           | 3,5           | 6,2           | 7,4           | 5,1           |
| v tom:                              |               |               |               |               |               |               |
| univerzitní                         | 46,2          | 32,5          | 68,9          | 45,6          | 32,8          | 62,8          |
| technické                           | 24,5          | 33,4          | 9,9           | 23,3          | 34,4          | 8,3           |
| ekonomické                          | 6,7           | 6,0           | 7,9           | 12,0          | 10,1          | 14,6          |
| zemědělské a veterinární            | 19,3          | 23,4          | 12,5          | 12,1          | 15,5          | 7,6           |
| umělecké                            | 0,5           | 0,5           | 0,6           | 0,9           | 0,9           | 1,0           |
| ostatní                             | 2,8           | 4,2           | 0,2           | 6,1           | 6,3           | 5,7           |
| z toho bakalářské                   | .             | .             | .             | 0,5           | 0,5           | 0,4           |
| vědecká příprava                    | .             | .             | .             | 0,1           | 0,2           | 0,0           |
| bez vzdělání                        | 0,3           | 0,2           | 0,5           | 0,3           | 0,3           | 0,3           |
| nezjištěno                          | 1,2           | 1,1           | 1,3           | 0,8           | 0,9           | 0,7           |

## A.11. Obyvatelstvo ve věku 15 a více let podle nejvyššího ukončeného vzdělání a věkových skupin

|                            | Celkem        | Nejvyšší ukončené vzdělání   |  |  |               |               |              |            |
|----------------------------|---------------|------------------------------|--|--|---------------|---------------|--------------|------------|
|                            |               | základní<br>vč. neukončeného | vyuč. a střední<br>odborné bez<br>maturity | úplně střední<br>s maturitou<br>vč. nástavbového | vyšší odborné | vysokoškolské | bez vzdělání | nezjištěno |
| <b>Obyvatelstvo celkem</b> |               |                              |  |  |               |               |              |            |
| <b>Celkem</b>              | <b>65 219</b> | <b>15 112</b>                | <b>27 156</b>                              | <b>17 366</b>                                    | <b>783</b>    | <b>4 115</b>  | <b>193</b>   | <b>494</b> |
| 15 - 19                    | 5 179         | 4 296                        | 494  | 332  | -             | -             | 4            | 53         |
| 20 - 24                    | 6 484         | 502                          | 2 305                                      | 3 186  | 202           | 207           | 13           | 69         |
| 25 - 29                    | 6 424         | 373                          | 3 143                                      | 2 251  | 71            | 532           | 8            | 46         |
| 30 - 34                    | 4 876         | 293                          | 2 285                                      | 1 752  | 22            | 480           | 9            | 35         |
| 35 - 39                    | 5 031         | 395                          | 2 236                                      | 1 745  | 28            | 569           | 11           | 47         |
| 40 - 44                    | 5 100         | 564                          | 2 490                                      | 1 458  | 30            | 504           | 15           | 39         |
| 45 - 49                    | 6 043         | 913                          | 3 041                                      | 1 470  | 44            | 519           | 17           | 39         |
| 50 - 54                    | 6 035         | 883                          | 2 996                                      | 1 663  | 63            | 384           | 13           | 33         |
| 55 - 59                    | 4 666         | 920                          | 2 091                                      | 1 186  | 55            | 368           | 19           | 27         |
| 60 - 64                    | 3 443         | 954                          | 1 430                                      | 784  | 72            | 171           | 15           | 17         |
| 65 - 69                    | 3 448         | 1 212                        | 1 422                                      | 573  | 62            | 156           | 14           | 9          |
| 70 - 74                    | 3 460         | 1 310                        | 1 501                                      | 437  | 67            | 107           | 19           | 19         |
| 75 - 79                    | 2 701         | 1 231                        | 988  | 321  | 41            | 78            | 16           | 26         |
| 80 a více                  | 2 320         | 1 264                        | 730  | 207  | 26            | 40            | 20           | 33         |
| nezjištěno                 | 9             | 2                            | 4  | 1  | -             | -             | -            | 2          |
| <b>Muži</b>                |               |                              |  |  |               |               |              |            |
| <b>Celkem</b>              | <b>31 616</b> | <b>5 282</b>                 | <b>15 507</b>                              | <b>7 741</b>                                     | <b>336</b>    | <b>2 390</b>  | <b>88</b>    | <b>272</b> |
| 15 - 19                    | 2 637         | 2 179                        | 295  | 132  | -             | -             | 2            | 29         |
| 20 - 24                    | 3 396         | 282                          | 1 496                                      | 1 435  | 59            | 81            | 8            | 35         |
| 25 - 29                    | 3 349         | 197                          | 1 816                                      | 997  | 32            | 273           | 8            | 26         |
| 30 - 34                    | 2 541         | 134                          | 1 325                                      | 806  | 5             | 242           | 6            | 23         |
| 35 - 39                    | 2 567         | 170                          | 1 317                                      | 722  | 8             | 311           | 8            | 31         |
| 40 - 44                    | 2 600         | 175                          | 1 475                                      | 574  | 7             | 330           | 9            | 30         |
| 45 - 49                    | 3 093         | 288                          | 1 798                                      | 643  | 14            | 318           | 7            | 25         |
| 50 - 54                    | 3 009         | 262                          | 1 748                                      | 709  | 29            | 234           | 7            | 20         |
| 55 - 59                    | 2 230         | 241                          | 1 220                                      | 510  | 31            | 202           | 9            | 17         |
| 60 - 64                    | 1 583         | 263                          | 777  | 379  | 39            | 110           | 7            | 8          |
| 65 - 69                    | 1 513         | 290                          | 767  | 302  | 31            | 114           | 6            | 3          |
| 70 - 74                    | 1 442         | 341                          | 687  | 271  | 45            | 87            | 4            | 7          |
| 75 - 79                    | 946           | 258                          | 433  | 161  | 22            | 59            | 5            | 8          |
| 80 a více                  | 706           | 201                          | 351  | 100  | 14            | 29            | 2            | 9          |
| nezjištěno                 | 4             | 1                            | 2  | -  | -             | -             | -            | 1          |
| <b>Ženy</b>                |               |                              |  |  |               |               |              |            |
| <b>Celkem</b>              | <b>33 603</b> | <b>9 830</b>                 | <b>11 649</b>                              | <b>9 625</b>                                     | <b>447</b>    | <b>1 725</b>  | <b>105</b>   | <b>222</b> |
| 15 - 19                    | 2 542         | 2 117                        | 199  | 200  | -             | -             | 2            | 24         |
| 20 - 24                    | 3 088         | 220                          | 809  | 1 751  | 143           | 126           | 5            | 34         |
| 25 - 29                    | 3 075         | 176                          | 1 327                                      | 1 254  | 39            | 259           | -            | 20         |
| 30 - 34                    | 2 335         | 159                          | 960  | 946  | 17            | 238           | 3            | 12         |
| 35 - 39                    | 2 464         | 225                          | 919  | 1 023  | 20            | 258           | 3            | 16         |
| 40 - 44                    | 2 500         | 389                          | 1 015                                      | 884  | 23            | 174           | 6            | 9          |
| 45 - 49                    | 2 950         | 625                          | 1 243                                      | 827  | 30            | 201           | 10           | 14         |
| 50 - 54                    | 3 026         | 621                          | 1 248                                      | 954  | 34            | 150           | 6            | 13         |
| 55 - 59                    | 2 436         | 679                          | 871  | 676  | 24            | 166           | 10           | 10         |
| 60 - 64                    | 1 860         | 691                          | 653  | 405  | 33            | 61            | 8            | 9          |
| 65 - 69                    | 1 935         | 922                          | 655  | 271  | 31            | 42            | 8            | 6          |
| 70 - 74                    | 2 018         | 969                          | 814  | 166  | 22            | 20            | 15           | 12         |
| 75 - 79                    | 1 755         | 973                          | 555  | 160  | 19            | 19            | 11           | 18         |
| 80 a více                  | 1 614         | 1 063                        | 379  | 107  | 12            | 11            | 18           | 24         |
| nezjištěno                 | 5             | 1                            | 2  | 1  | -             | -             | -            | 1          |

## A.12. Ženy podle počtu živě narozených dětí, věku a rodinného stavu

|   | Ženy celkem   | z toho s počtem živě narozených dětí |              |               |              |            | Ženy podle počtu narozených dětí v % |             |             |             |            | Průměrný počet živě narozených dětí |
|---|---------------|--------------------------------------|--------------|---------------|--------------|------------|--------------------------------------|-------------|-------------|-------------|------------|-------------------------------------|
|   |               | 0                                    | 1            | 2             | 3            | 4 a více   | 0                                    | 1           | 2           | 3           | 4 a více   |                                     |
| <b>Svobodné</b>                                 |               |                                      |              |               |              |            |                                      |             |             |             |            |                                     |
| <b>Celkem</b>                                   | <b>6 423</b>  | <b>4 959</b>                         | <b>347</b>   | <b>72</b>     | <b>18</b>    | <b>17</b>  | <b>77,2</b>                          | <b>5,4</b>  | <b>1,1</b>  | <b>0,3</b>  | <b>0,3</b> | <b>0,12</b>                         |
| v tom ve věku:                                  |               |                                      |              |               |              |            |                                      |             |             |             |            |                                     |
| 15 - 19   | 2 514         | 2 091                                | 15           | 1             | -            | -          | 83,2                                 | 0,6         | -           | -           | -          | 0,01                                |
| 20 - 24   | 2 260         | 1 792                                | 100          | 14            | 2            | 1          | 79,3                                 | 4,4         | 0,6         | 0,1         | -          | 0,07                                |
| 25 - 29   | 826           | 580                                  | 99           | 12            | 9            | 7          | 70,2                                 | 12,0        | 1,5         | 1,1         | 0,8        | 0,26                                |
| 30 - 34   | 177           | 103                                  | 33           | 17            | 1            | 3          | 58,2                                 | 18,6        | 9,6         | 0,6         | 1,7        | 0,53                                |
| 35 - 39   | 133           | 69                                   | 31           | 8             | 3            | 4          | 51,9                                 | 23,3        | 6,0         | 2,3         | 3,0        | 0,64                                |
| 40 - 44   | 73            | 43                                   | 15           | 4             | 1            | 1          | 58,9                                 | 20,5        | 5,5         | 1,4         | 1,4        | 0,55                                |
| 45 - 49   | 79            | 60                                   | 10           | 4             | -            | -          | 75,9                                 | 12,7        | 5,1         | -           | -          | 0,24                                |
| 50 a více nezjištěno                            | 360           | 221                                  | 44           | 12            | 2            | 1          | 61,4                                 | 12,2        | 3,3         | 0,6         | 0,3        | 0,28                                |
| 1   | -             | -                                    | -            | -             | -            | -          | -                                    | -           | -           | -           | -          | x                                   |
| <b>Vdané</b>                                    |               |                                      |              |               |              |            |                                      |             |             |             |            |                                     |
| <b>Celkem</b>                                   | <b>18 682</b> | <b>801</b>                           | <b>3 212</b> | <b>10 719</b> | <b>3 077</b> | <b>707</b> | <b>4,3</b>                           | <b>17,2</b> | <b>57,4</b> | <b>16,5</b> | <b>3,8</b> | <b>2,00</b>                         |
| v tom ve věku:                                  |               |                                      |              |               |              |            |                                      |             |             |             |            |                                     |
| 15 - 19   | 23            | 7                                    | 14           | 1             | -            | -          | 30,4                                 | 60,9        | 4,3         | -           | -          | 0,73                                |
| 20 - 24   | 756           | 232                                  | 385          | 106           | 7            | -          | 30,7                                 | 50,9        | 14,0        | 0,9         | -          | 0,85                                |
| 25 - 29   | 2 009         | 228                                  | 774          | 909           | 69           | 5          | 11,3                                 | 38,5        | 45,2        | 3,4         | 0,2        | 1,42                                |
| 30 - 34   | 1 834         | 56                                   | 368          | 1 179         | 182          | 35         | 3,1                                  | 20,1        | 64,3        | 9,9         | 1,9        | 1,88                                |
| 35 - 39   | 1 981         | 34                                   | 222          | 1 330         | 308          | 81         | 1,7                                  | 11,2        | 67,1        | 15,5        | 4,1        | 2,11                                |
| 40 - 44   | 1 993         | 37                                   | 197          | 1 247         | 404          | 96         | 1,9                                  | 9,9         | 62,6        | 20,3        | 4,8        | 2,18                                |
| 45 - 49   | 2 291         | 30                                   | 228          | 1 407         | 508          | 106        | 1,3                                  | 10,0        | 61,4        | 22,2        | 4,6        | 2,21                                |
| 50 a více nezjištěno                            | 7 794         | 176                                  | 1 024        | 4 540         | 1 599        | 384        | 2,3                                  | 13,1        | 58,2        | 20,5        | 4,9        | 2,15                                |
| 1   | 1             | 1                                    | -            | -             | -            | -          | 100,0                                | -           | -           | -           | -          | 0,00                                |
| <b>Rozvedené</b>                                |               |                                      |              |               |              |            |                                      |             |             |             |            |                                     |
| <b>Celkem</b>                                   | <b>2 770</b>  | <b>154</b>                           | <b>712</b>   | <b>1 265</b>  | <b>437</b>   | <b>145</b> | <b>5,6</b>                           | <b>25,7</b> | <b>45,7</b> | <b>15,8</b> | <b>5,2</b> | <b>1,93</b>                         |
| v tom ve věku:                                  |               |                                      |              |               |              |            |                                      |             |             |             |            |                                     |
| 15 - 19   | 1             | -                                    | 1            | -             | -            | -          | -                                    | 100,0       | -           | -           | -          | 1,00                                |
| 20 - 24   | 54            | 14                                   | 34           | 6             | -            | -          | 25,9                                 | 63,0        | 11,1        | -           | -          | 0,85                                |
| 25 - 29   | 215           | 24                                   | 112          | 64            | 6            | 3          | 11,2                                 | 52,1        | 29,8        | 2,8         | 1,4        | 1,30                                |
| 30 - 34   | 306           | 25                                   | 106          | 131           | 30           | 7          | 8,2                                  | 34,6        | 42,8        | 9,8         | 2,3        | 1,64                                |
| 35 - 39   | 311           | 16                                   | 70           | 162           | 52           | 7          | 5,1                                  | 22,5        | 52,1        | 16,7        | 2,3        | 1,88                                |
| 40 - 44   | 372           | 14                                   | 85           | 182           | 63           | 24         | 3,8                                  | 22,8        | 48,9        | 16,9        | 6,5        | 2,04                                |
| 45 - 49   | 440           | 12                                   | 64           | 233           | 94           | 29         | 2,7                                  | 14,5        | 53,0        | 21,4        | 6,6        | 2,17                                |
| 50 a více nezjištěno                            | 1 070         | 49                                   | 240          | 486           | 192          | 75         | 4,6                                  | 22,4        | 45,4        | 17,9        | 7,0        | 2,06                                |
| 1   | 1             | -                                    | -            | 1             | -            | -          | -                                    | -           | 100,0       | -           | -          | 2,00                                |
| <b>Ovdovělé a s nezjištěným rodinným stavem</b> |               |                                      |              |               |              |            |                                      |             |             |             |            |                                     |
| <b>Celkem</b>                                   | <b>5 728</b>  | <b>262</b>                           | <b>949</b>   | <b>2 588</b>  | <b>1 241</b> | <b>530</b> | <b>4,6</b>                           | <b>16,6</b> | <b>45,2</b> | <b>21,7</b> | <b>9,3</b> | <b>2,22</b>                         |
| v tom ve věku:                                  |               |                                      |              |               |              |            |                                      |             |             |             |            |                                     |
| 15 - 19   | 4             | 2                                    | -            | -             | -            | -          | 50,0                                 | -           | -           | -           | -          | 0,00                                |
| 20 - 24   | 18            | 2                                    | -            | 1             | -            | -          | 11,1                                 | -           | 5,6         | -           | -          | 0,67                                |
| 25 - 29   | 25            | 2                                    | 6            | 4             | -            | -          | 8,0                                  | 24,0        | 16,0        | -           | -          | 1,17                                |
| 30 - 34   | 18            | 0                                    | 6            | 9             | 2            | 1          | 0,0                                  | 33,3        | 50,0        | 11,1        | 5,6        | 1,89                                |
| 35 - 39   | 39            | 2                                    | 4            | 20            | 11           | 1          | 5,1                                  | 10,3        | 51,3        | 28,2        | 2,6        | 2,13                                |
| 40 - 44   | 62            | 1                                    | 6            | 35            | 13           | 4          | 1,6                                  | 9,7         | 56,5        | 21,0        | 6,5        | 2,22                                |
| 45 - 49   | 140           | 5                                    | 10           | 67            | 38           | 16         | 3,6                                  | 7,1         | 47,9        | 27,1        | 11,4       | 2,50                                |
| 50 a více nezjištěno                            | 5 420         | 247                                  | 917          | 2 452         | 1 177        | 508        | 4,6                                  | 16,9        | 45,2        | 21,7        | 9,4        | 2,22                                |
| 2   | 1             | -                                    | -            | -             | -            | -          | 50,0                                 | -           | -           | -           | -          | 0,00                                |

## A.13. Obyvatelstvo podle velikostních skupin obcí

|   | Celkem        | v tom v obcích s počtem obyvatel |               |              |                  |                  |                  |                    |                  |
|---|---------------|----------------------------------|---------------|--------------|------------------|------------------|------------------|--------------------|------------------|
|   |               | do<br>199                        | 200<br>- 499  | 500<br>- 999 | 1 000<br>- 1 999 | 2 000<br>- 4 999 | 5 000<br>- 9 999 | 10 000<br>- 19 999 | 20 000<br>a více |
| <b>Obce</b>                                     |               |                                  |               |              |                  |                  |                  |                    |                  |
| <b>Počet obcí</b>                               | <b>111</b>    | <b>46</b>                        | <b>39</b>     | <b>14</b>    | <b>5</b>         | <b>4</b>         | <b>2</b>         | <b>1</b>           | -                |
| části obcí                                      | 295           | 62                               | 107           | 42           | 25               | 29               | 19               | 11                 | -                |
| základních sídelních jednotek                   | 378           | 73                               | 125           | 48           | 26               | 33               | 45               | 28                 | -                |
| <b>Obyvatelstvo</b>                             |               |                                  |               |              |                  |                  |                  |                    |                  |
| <b>Počet obyvatel</b>                           | <b>77 761</b> | <b>5 405</b>                     | <b>11 142</b> | <b>9 051</b> | <b>6 971</b>     | <b>10 313</b>    | <b>18 390</b>    | <b>16 489</b>      | -                |
| v tom ve věku:                                  |               |                                  |               |              |                  |                  |                  |                    |                  |
| 0 - 14  | 12 542        | 814                              | 1 828         | 1 487        | 1 111            | 1 716            | 2 951            | 2 635              | -                |
| 15 - 59   | 49 838        | 3 255                            | 6 914         | 5 724        | 4 621            | 6 530            | 11 929           | 10 865             | -                |
| 60 a více vč. nezjištěného věku                 | 15 381        | 1 336                            | 2 400         | 1 840        | 1 239            | 2 067            | 3 510            | 2 989              | -                |
| z celkového počtu obyvatel:                     |               |                                  |               |              |                  |                  |                  |                    |                  |
| věřící  | 19 107        | 1 631                            | 2 899         | 2 259        | 1 630            | 2 859            | 4 324            | 3 505              | -                |
| z toho:   |               |                                  |               |              |                  |                  |                  |                    |                  |
| Církev římskokatolická                          | 14 834        | 1 372                            | 2 404         | 1 740        | 1 337            | 2 329            | 3 047            | 2 605              | -                |
| Česobratrská církev evangelická                 | 479           | 31                               | 64            | 56           | 20               | 43               | 137              | 128                | -                |
| Církev čsl. husitská                            | 2 098         | 138                              | 268           | 270          | 143              | 243              | 579              | 457                | -                |
| bez vyznání                                     | 52 077        | 3 285                            | 7 406         | 5 993        | 4 717            | 6 598            | 12 428           | 11 650             | -                |
| nezjištěno                                      | 6 577         | 489                              | 837           | 799          | 624              | 856              | 1 638            | 1 334              | -                |
| z obyvatel ve věku 15 a více let:               |               |                                  |               |              |                  |                  |                  |                    |                  |
| svobodní  | 15 839        | 1 055                            | 2 209         | 1 822        | 1 493            | 2 048            | 3 841            | 3 371              | -                |
| ženatí/vdané                                    | 37 392        | 2 667                            | 5 384         | 4 237        | 3 341            | 5 086            | 8 839            | 7 838              | -                |
| rozvedení                                       | 5 160         | 302                              | 593           | 562          | 431              | 615              | 1 281            | 1 376              | -                |
| ovdovělí  | 6 656         | 550                              | 1 101         | 925          | 578              | 831              | 1 428            | 1 243              | -                |
| nezjištěno                                      | 172           | 17                               | 27            | 18           | 17               | 17               | 50               | 26                 | -                |
| z celkového počtu obyvatel                      |               |                                  |               |              |                  |                  |                  |                    |                  |
| narození v obci současného byliště              | 37 593        | 2 475                            | 5 373         | 4 202        | 3 226            | 5 069            | 9 485            | 7 763              | -                |
| z obyv. ve věku 15 a více let se vzděláním:     | 65 219        | 4 591                            | 9 314         | 7 564        | 5 860            | 8 597            | 15 439           | 13 854             | -                |
| základním a neukončeným základním               | 15 112        | 1 462                            | 2 721         | 2 071        | 1 333            | 2 002            | 3 000            | 2 523              | -                |
| vyučením a středním odbor. bez maturity         | 27 156        | 2 026                            | 4 258         | 3 405        | 2 546            | 3 785            | 6 312            | 4 824              | -                |
| úplným středním s maturitou                     | 15 964        | 787                              | 1 736         | 1 521        | 1 438            | 2 058            | 4 176            | 4 248              | -                |
| vyšším odborným a nástavbovým                   | 2 185         | 106                              | 197           | 175          | 178              | 266              | 648              | 615                | -                |
| vysokoškolským                                  | 4 115         | 157                              | 305           | 294          | 301              | 394              | 1 147            | 1 517              | -                |
| <b>v %</b>                                      |               |                                  |               |              |                  |                  |                  |                    |                  |
| Podíl obyvatel ve věku:                         |               |                                  |               |              |                  |                  |                  |                    |                  |
| 0 - 14  | 16,1          | 15,1                             | 16,4          | 16,4         | 15,9             | 16,6             | 16,1             | 16,0               | -                |
| 15 - 59   | 64,1          | 60,2                             | 62,1          | 63,2         | 66,3             | 63,3             | 64,9             | 65,9               | -                |
| 60 a více včetně nezjištěného věku              | 19,8          | 24,7                             | 21,5          | 20,3         | 17,8             | 20,0             | 19,1             | 18,1               | -                |
| Podíl věřících                                  | 24,6          | 30,2                             | 26,0          | 12,8         | 23,4             | 27,7             | 23,5             | 21,3               | -                |
| Podíl obyvatel ve věku 15 a více let:           |               |                                  |               |              |                  |                  |                  |                    |                  |
| svobodní  | 24,3          | 23,0                             | 23,7          | 24,1         | 25,5             | 23,8             | 24,9             | 24,3               | -                |
| ženatí/vdané                                    | 57,3          | 58,1                             | 57,8          | 56,0         | 57,0             | 59,2             | 57,3             | 56,6               | -                |
| rozvedení                                       | 7,9           | 6,6                              | 6,4           | 7,4          | 7,4              | 7,2              | 8,3              | 9,9                | -                |
| ovdovělí  | 10,2          | 12,0                             | 11,8          | 12,2         | 9,9              | 9,7              | 9,3              | 9,0                | -                |
| nezjištěno                                      | 0,3           | 0,4                              | 0,3           | 0,2          | 0,3              | 0,2              | 0,3              | 0,2                | -                |
| Podíl narozených v obci současného byliště      | 48,3          | 45,8                             | 48,2          | 46,4         | 46,3             | 49,2             | 51,6             | 47,1               | -                |
| Podíl obyv. ve věku 15 a více let se vzděláním: |               |                                  |               |              |                  |                  |                  |                    |                  |
| základním a neukončeným základním               | 23,2          | 31,8                             | 29,2          | 27,4         | 22,8             | 23,3             | 19,4             | 18,2               | -                |
| vyučením a středním odbor. bez maturity         | 41,6          | 44,1                             | 45,7          | 45,0         | 43,5             | 44,0             | 40,9             | 34,8               | -                |
| úplným středním s maturitou                     | 24,5          | 17,1                             | 18,6          | 20,1         | 24,5             | 23,9             | 27,1             | 30,7               | -                |
| vyšším odborným a nástavbovým                   | 3,4           | 2,3                              | 2,1           | 2,3          | 3,0              | 3,1              | 4,2              | 4,4                | -                |
| vysokoškolským                                  | 6,3           | 3,4                              | 3,3           | 3,9          | 5,1              | 4,6              | 7,4              | 11,0               | -                |

## A.14. Obyvatelstvo podle ekonomické aktivity, věkových skupin a pohlaví

|                            | Ekonomicky aktivní celkem | v tom            |                    |                           |                           |              | Ekonomicky neaktivní celkem | z toho               |                                   |                      |                    | Nezjištěná ekonom. aktivita |
|----------------------------|---------------------------|------------------|--------------------|---------------------------|---------------------------|--------------|-----------------------------|----------------------|-----------------------------------|----------------------|--------------------|-----------------------------|
|                            |                           | zaměstnané osoby |                    |                           |                           | nezaměstnaní |                             | nepracující důchodci | ostatní s vlastním zdrojem obživy | žáci, studenti, učni | osoby v domácnosti |                             |
|                            |                           | celkem           | z toho             |                           |                           |              |                             |                      |                                   |                      |                    |                             |
|                            |                           |                  | pracující důchodci | pracující studenti a učni | ženy na mateřské dovolené |              |                             |                      |                                   |                      |                    |                             |
| <b>Obyvatelstvo celkem</b> |                           |                  |                    |                           |                           |              |                             |                      |                                   |                      |                    |                             |
| <b>Celkem</b>              | <b>39 532</b>             | <b>37 200</b>    | <b>1 313</b>       | <b>186</b>                | <b>489</b>                | <b>2 332</b> | <b>37 895</b>               | <b>17 854</b>        | <b>1 536</b>                      | <b>13 394</b>        | <b>447</b>         | <b>334</b>                  |
| z toho:                    |                           |                  |                    |                           |                           |              |                             |                      |                                   |                      |                    |                             |
| 15 - 19                    | 673                       | 528              | -                  | 52                        | 15                        | 145          | 4 481                       | 2                    | 16                                | 4 459                | 4                  | 25                          |
| 20 - 24                    | 5 014                     | 4 533            | 3                  | 95                        | 142                       | 481          | 1 408                       | 43                   | 342                               | 970                  | 53                 | 62                          |
| 25 - 29                    | 5 452                     | 5 102            | 4                  | 37                        | 218                       | 350          | 921                         | 57                   | 666                               | 85                   | 113                | 51                          |
| 30 - 34                    | 4 419                     | 4 179            | 4                  | 2                         | 75                        | 240          | 422                         | 66                   | 269                               | -                    | 87                 | 35                          |
| 35 - 39                    | 4 673                     | 4 454            | 15                 | -                         | 32                        | 219          | 315                         | 117                  | 125                               | -                    | 73                 | 43                          |
| 40 - 44                    | 4 824                     | 4 567            | 14                 | -                         | 7                         | 257          | 241                         | 149                  | 49                                | -                    | 43                 | 35                          |
| 45 - 49                    | 5 645                     | 5 400            | 31                 | -                         | -                         | 245          | 370                         | 296                  | 29                                | -                    | 45                 | 28                          |
| 50 - 54                    | 5 322                     | 5 027            | 57                 | -                         | -                         | 295          | 692                         | 638                  | 28                                | -                    | 26                 | 21                          |
| 55 - 59                    | 2 444                     | 2 345            | 308                | -                         | -                         | 99           | 2 203                       | 2 190                | 10                                | -                    | 3                  | 19                          |
| 60 - 64                    | 627                       | 627              | 463                | -                         | -                         | -            | 2 805                       | 2 804                | 1                                 | -                    | -                  | 11                          |
| 65 - 69                    | 295                       | 295              | 279                | -                         | -                         | -            | 3 150                       | 3 149                | 1                                 | -                    | -                  | 3                           |
| 70 a více                  | 140                       | 140              | 135                | -                         | -                         | -            | 8 341                       | 8 341                | -                                 | -                    | -                  | -                           |
| <b>Muži</b>                |                           |                  |                    |                           |                           |              |                             |                      |                                   |                      |                    |                             |
| <b>Celkem</b>              | <b>22 017</b>             | <b>20 808</b>    | <b>612</b>         | <b>100</b>                | <b>0</b>                  | <b>1 209</b> | <b>15 868</b>               | <b>6 521</b>         | <b>87</b>                         | <b>6 806</b>         | <b>4</b>           | <b>207</b>                  |
| z toho:                    |                           |                  |                    |                           |                           |              |                             |                      |                                   |                      |                    |                             |
| 15 - 19                    | 370                       | 278              | -                  | 29                        | -                         | 92           | 2 252                       | 1                    | 3                                 | 2 248                | -                  | 15                          |
| 20 - 24                    | 2 841                     | 2 557            | 2                  | 43                        | -                         | 284          | 520                         | 25                   | 9                                 | 486                  | -                  | 35                          |
| 25 - 29                    | 3 217                     | 3 051            | 3                  | 26                        | -                         | 166          | 103                         | 44                   | 15                                | 44                   | -                  | 29                          |
| 30 - 34                    | 2 473                     | 2 360            | 2                  | 2                         | -                         | 113          | 46                          | 37                   | 9                                 | -                    | -                  | 22                          |
| 35 - 39                    | 2 476                     | 2 388            | 12                 | -                         | -                         | 88           | 63                          | 52                   | 10                                | -                    | 1                  | 28                          |
| 40 - 44                    | 2 492                     | 2 369            | 6                  | -                         | -                         | 123          | 84                          | 71                   | 13                                | -                    | -                  | 24                          |
| 45 - 49                    | 2 933                     | 2 825            | 18                 | -                         | -                         | 108          | 140                         | 129                  | 9                                 | -                    | 2                  | 20                          |
| 50 - 54                    | 2 786                     | 2 642            | 29                 | -                         | -                         | 144          | 212                         | 204                  | 7                                 | -                    | 1                  | 11                          |
| 55 - 59                    | 1 756                     | 1 665            | 39                 | -                         | -                         | 91           | 459                         | 449                  | 10                                | -                    | -                  | 15                          |
| 60 - 64                    | 375                       | 375              | 221                | -                         | -                         | -            | 1 202                       | 1 201                | 1                                 | -                    | -                  | 6                           |
| 65 - 69                    | 194                       | 194              | 181                | -                         | -                         | -            | 1 317                       | 1 316                | 1                                 | -                    | -                  | 2                           |
| 70 a více                  | 103                       | 103              | 99                 | -                         | -                         | -            | 2 991                       | 2 991                | -                                 | -                    | -                  | -                           |
| <b>Ženy</b>                |                           |                  |                    |                           |                           |              |                             |                      |                                   |                      |                    |                             |
| <b>Celkem</b>              | <b>17 515</b>             | <b>16 392</b>    | <b>701</b>         | <b>86</b>                 | <b>489</b>                | <b>1 123</b> | <b>22 027</b>               | <b>11 333</b>        | <b>1 449</b>                      | <b>6 588</b>         | <b>443</b>         | <b>127</b>                  |
| z toho:                    |                           |                  |                    |                           |                           |              |                             |                      |                                   |                      |                    |                             |
| 15 - 19                    | 303                       | 250              | -                  | 23                        | 15                        | 53           | 2 229                       | 1                    | 13                                | 2 211                | 4                  | 10                          |
| 20 - 24                    | 2 173                     | 1 976            | 1                  | 52                        | 142                       | 197          | 888                         | 18                   | 333                               | 484                  | 53                 | 27                          |
| 25 - 29                    | 2 235                     | 2 051            | 1                  | 11                        | 218                       | 184          | 818                         | 13                   | 651                               | 41                   | 113                | 22                          |
| 30 - 34                    | 1 946                     | 1 819            | 2                  | -                         | 75                        | 127          | 376                         | 29                   | 260                               | -                    | 87                 | 13                          |
| 35 - 39                    | 2 197                     | 2 066            | 3                  | -                         | 32                        | 131          | 252                         | 65                   | 115                               | -                    | 72                 | 15                          |
| 40 - 44                    | 2 332                     | 2 198            | 8                  | -                         | 7                         | 134          | 157                         | 78                   | 36                                | -                    | 43                 | 11                          |
| 45 - 49                    | 2 712                     | 2 575            | 13                 | -                         | -                         | 137          | 230                         | 167                  | 20                                | -                    | 43                 | 8                           |
| 50 - 54                    | 2 536                     | 2 385            | 28                 | -                         | -                         | 151          | 480                         | 434                  | 21                                | -                    | 25                 | 10                          |
| 55 - 59                    | 688                       | 680              | 269                | -                         | -                         | 8            | 1 744                       | 1 741                | -                                 | -                    | 3                  | 4                           |
| 60 - 64                    | 252                       | 252              | 242                | -                         | -                         | -            | 1 603                       | 1 603                | -                                 | -                    | -                  | 5                           |
| 65 - 69                    | 101                       | 101              | 98                 | -                         | -                         | -            | 1 833                       | 1 833                | -                                 | -                    | -                  | 1                           |
| 70 a více                  | 37                        | 37               | 36                 | -                         | -                         | -            | 5 350                       | 5 350                | -                                 | -                    | -                  | -                           |



## A.15. Ekonomicky aktivní podle vzdělání, postavení v zaměstnání a pohlaví

|  | Ekonomicky aktivní celkem | v tom                          |  |   |               |               |                   |                                  |
|--|---------------------------|--------------------------------|--|---|---------------|---------------|-------------------|----------------------------------|
|  |                           | základní vč. neukonč. vzdělání | vyučení a střední odborné bez maturity | úplné střední s maturitou včetně nástavb. | vyšší odborné | vysokoškolské |                   | bez vzdělání včetně nezjištěného |
|  |                           |                                |  |   |               | celkem        | z toho bakalářské |                                  |
| <b>Ekonomicky aktivní</b>                  |                           |                                |  |   |               |               |                   |                                  |
| <b>Celkem</b>                              | <b>39 532</b>             | <b>3 757</b>                   | <b>18 850</b>                          | <b>12 878</b>                             | <b>494</b>    | <b>3 424</b>  | <b>197</b>        | <b>129</b>                       |
| v tom:                                     |                           |                                |  |   |               |               |                   |                                  |
| zaměstnavatelé                             | 1 261                     | 43                             | 423                                    | 467                                       | 17            | 309           | 3                 | 2                                |
| zaměstnanci v pracovním a služebním poměru | 29 491                    | 2 625                          | 13 840                                 | 9 968                                     | 379           | 2 623         | 167               | 56                               |
| z toho nezaměstnaní                        | 1 079                     | 271                            | 474                                    | 282                                       | 12            | 37            | 3                 | 3                                |
| ostatní zaměstnanci                        | 1 905                     | 302                            | 1 087                                  | 419                                       | 24            | 70            | 4                 | 3                                |
| z toho nezaměstnaní                        | 157                       | 51                             | 78                                     | 24  | 1             | 1             | -                 | 2                                |
| samostatně činní                           | 4 850                     | 265                            | 2 634                                  | 1 542                                     | 42            | 359           | 19                | 8                                |
| členové produkčních družstev               | 190                       | 41                             | 104                                    | 41  | -             | 4             | -                 | -                                |
| z toho nezaměstnaní                        | 4                         | 1                              | 3                                      | -   | -             | -             | -                 | -                                |
| pomáhající rodinní příslušníci             | 150                       | 16                             | 61                                     | 65  | 2             | 6             | -                 | -                                |
| nezjištěno                                 | 1 685                     | 465                            | 701                                    | 376                                       | 30            | 53            | 4                 | 60                               |
| <b>Muži</b>                                |                           |                                |  |   |               |               |                   |                                  |
| <b>Celkem</b>                              | <b>22 017</b>             | <b>1 600</b>                   | <b>12 042</b>                          | <b>6 065</b>                              | <b>201</b>    | <b>2 027</b>  | <b>120</b>        | <b>82</b>                        |
| v tom:                                     |                           |                                |  |   |               |               |                   |                                  |
| zaměstnavatelé                             | 892                       | 25                             | 306                                    | 340                                       | 12            | 207           | 3                 | 2                                |
| zaměstnanci v pracovním a služebním poměru | 15 576                    | 1 017                          | 8 564                                  | 4 352                                     | 145           | 1 464         | 100               | 34                               |
| z toho nezaměstnaní                        | 490                       | 121                            | 247                                    | 100                                       | 5             | 15            | 1                 | 2                                |
| ostatní zaměstnanci                        | 994                       | 128                            | 623                                    | 190                                       | 9             | 43            | 2                 | 1                                |
| z toho nezaměstnaní                        | 89                        | 30                             | 47                                     | 10  | -             | 1             | -                 | 1                                |
| samostatně činní                           | 3 545                     | 174                            | 2 076                                  | 987                                       | 26            | 276           | 14                | 6                                |
| členové produkčních družstev               | 107                       | 16                             | 69                                     | 18  | -             | 4             | -                 | -                                |
| z toho nezaměstnaní                        | 3                         | -                              | 3                                      | -   | -             | -             | -                 | -                                |
| pomáhající rodinní příslušníci             | 38                        | 4                              | 19                                     | 13  | 1             | 1             | -                 | -                                |
| nezjištěno                                 | 865                       | 236                            | 385                                    | 165                                       | 8             | 32            | 1                 | 39                               |
| <b>Ženy</b>                                |                           |                                |  |   |               |               |                   |                                  |
| <b>Celkem</b>                              | <b>17 515</b>             | <b>2 157</b>                   | <b>6 808</b>                           | <b>6 813</b>                              | <b>293</b>    | <b>1 397</b>  | <b>77</b>         | <b>47</b>                        |
| v tom:                                     |                           |                                |  |   |               |               |                   |                                  |
| zaměstnavatelé                             | 369                       | 18                             | 117                                    | 127                                       | 5             | 102           | -                 | -                                |
| zaměstnanci v pracovním a služebním poměru | 13 915                    | 1 608                          | 5 276                                  | 5 616                                     | 234           | 1 159         | 67                | 22                               |
| z toho nezaměstnaní                        | 589                       | 150                            | 227                                    | 182                                       | 7             | 22            | 2                 | 1                                |
| ostatní zaměstnanci                        | 911                       | 174                            | 464                                    | 229                                       | 15            | 27            | 2                 | 2                                |
| z toho nezaměstnaní                        | 68                        | 21                             | 31                                     | 14  | 1             | 0             | 0                 | 1                                |
| samostatně činní                           | 1 305                     | 91                             | 558                                    | 555                                       | 16            | 83            | 5                 | 2                                |
| členové produkčních družstev               | 83                        | 25                             | 35                                     | 23  | -             | -             | -                 | -                                |
| z toho nezaměstnaní                        | 1                         | 1                              | -                                      | -   | -             | -             | -                 | -                                |
| pomáhající rodinní příslušníci             | 112                       | 12                             | 42                                     | 52  | 1             | 5             | -                 | -                                |
| nezjištěno                                 | 820                       | 229                            | 316                                    | 211                                       | 22            | 21            | 3                 | 21                               |

## A.16. Ekonomicky aktivní podle pohlaví, věkových skupin a odvětví ekonomické činnosti

|   | Ekonomicky aktivní |               |             | Ekonomicky aktivní ve věku |              |               |              |              |
|---|--------------------|---------------|-------------|----------------------------|--------------|---------------|--------------|--------------|
|   | celkem             | z toho ženy   |             | 15 - 29                    | 30 - 39      | 40 - 49       | 50 - 59      | 60 a více    |
|   |                    | počet         | v %         |                            |              |               |              |              |
| <b>Celkem</b>   | <b>39 532</b>      | <b>17 515</b> | <b>44,3</b> | <b>11 139</b>              | <b>9 092</b> | <b>10 469</b> | <b>7 766</b> | <b>1 062</b> |
| <b>Zemědělství, myslivost a lesní hospodářství</b>  | <b>3 135</b>       | <b>1 026</b>  | <b>32,7</b> | <b>474</b>                 | <b>594</b>   | <b>989</b>    | <b>950</b>   | <b>128</b>   |
| zemědělství, myslivost  | 2 882              | 994           | 34,5        | 422                        | 523          | 932           | 891          | 114          |
| lesnictví, těžba dřeva  | 253                | 32            | 12,6        | 52                         | 71           | 57            | 59           | 14           |
| <b>Rybolov, chov ryb, přidružené činnosti</b>   | <b>12</b>          | <b>0</b>      | <b>0,0</b>  | <b>0</b>                   | <b>1</b>     | <b>5</b>      | <b>5</b>     | <b>1</b>     |
| <b>Průmysl celkem</b>   | <b>13 793</b>      | <b>5 796</b>  | <b>42,0</b> | <b>4 120</b>               | <b>3 106</b> | <b>3 637</b>  | <b>2 661</b> | <b>266</b>   |
| <b>Dobývání nerostných surovin</b>  | <b>122</b>         | <b>24</b>     | <b>19,7</b> | <b>24</b>                  | <b>24</b>    | <b>52</b>     | <b>20</b>    | <b>2</b>     |
| dobývání ropy, zem. plynu, rud a nerostů  | 113                | 22            | 19,5        | 23                         | 22           | 47            | 19           | 2            |
| <b>Zpracovatelský průmysl</b>   | <b>13 133</b>      | <b>5 687</b>  | <b>43,3</b> | <b>3 989</b>               | <b>2 951</b> | <b>3 423</b>  | <b>2 518</b> | <b>250</b>   |
| výroba potravin, nápojů a tabákový průmysl  | 1 382              | 805           | 58,2        | 439                        | 340          | 358           | 213          | 32           |
| textilní průmysl  | 2 094              | 1 470         | 70,2        | 497                        | 448          | 589           | 506          | 54           |
| oděvní průmysl, zpracování a barvení kožehřív   | 244                | 222           | 91,0        | 81                         | 64           | 76            | 23           | -            |
| dřevařský a korkař. prům. kromě výr. nábytku  | 778                | 177           | 22,8        | 227                        | 202          | 214           | 117          | 18           |
| výroba vlákniny, papíru a lepenky   | 94                 | 49            | 52,1        | 22                         | 23           | 35            | 12           | 2            |
| vydavatelství, tisk a reprodukce nahrávek   | 53                 | 28            | 52,8        | 20                         | 13           | 8             | 11           | 1            |
| výroba chemických výrobků   | 323                | 211           | 65,3        | 82                         | 62           | 102           | 72           | 5            |
| výroba pryžových a plastových výrobků   | 142                | 62            | 43,7        | 44                         | 32           | 31            | 34           | -            |
| výroba ostat. nekovových minerál. výrobků   | 535                | 352           | 65,8        | 150                        | 167          | 126           | 71           | 21           |
| výroba kovů vč. hutního zpracování,<br>kovových konstrukcí a kovodělných výrobků                            | 1 560              | 287           | 18,4        | 459                        | 342          | 403           | 323          | 33           |
| výroba strojů a zařízení pro další výrobu   | 2 351              | 666           | 28,3        | 655                        | 481          | 637           | 544          | 34           |
| výroba elektrických a optických přístrojů   | 854                | 422           | 49,4        | 248                        | 169          | 238           | 177          | 22           |
| výroba dopravních prostředků  | 1 640              | 465           | 28,4        | 726                        | 354          | 331           | 226          | 3            |
| ostatní zpracovatelský průmysl  | 1 061              | 458           | 43,2        | 329                        | 248          | 272           | 186          | 25           |
| <b>Výroba a rozvod elektřiny, plynu a vody</b>  | <b>538</b>         | <b>85</b>     | <b>15,8</b> | <b>107</b>                 | <b>131</b>   | <b>162</b>    | <b>123</b>   | <b>14</b>    |
| <b>Stavebnictví</b>   | <b>2 809</b>       | <b>186</b>    | <b>6,6</b>  | <b>706</b>                 | <b>705</b>   | <b>807</b>    | <b>547</b>   | <b>44</b>    |
| <b>Obchod, opravy motorových vozidel<br/>a spotřebního zboží</b>  | <b>4 149</b>       | <b>2 244</b>  | <b>54,1</b> | <b>1 273</b>               | <b>1 164</b> | <b>1 037</b>  | <b>574</b>   | <b>101</b>   |
| prodej a opravy motorových vozidel,<br>prodej pohonných hmot  | 748                | 106           | 14,2        | 223                        | 207          | 188           | 115          | 15           |
| velkoobchod a zprostředkování velkoobchodu  | 792                | 310           | 39,1        | 254                        | 246          | 176           | 99           | 17           |
| maloobchod, opravy spotřebního zboží  | 2 609              | 1 828         | 70,1        | 796                        | 711          | 673           | 360          | 69           |
| <b>Pohostinství a ubytování</b>   | <b>1 122</b>       | <b>650</b>    | <b>57,9</b> | <b>453</b>                 | <b>229</b>   | <b>270</b>    | <b>142</b>   | <b>28</b>    |
| <b>Doprava, skladování, pošty a telekomunikace</b>  | <b>2 548</b>       | <b>728</b>    | <b>28,6</b> | <b>629</b>                 | <b>596</b>   | <b>668</b>    | <b>616</b>   | <b>39</b>    |
| pozemní doprava, potrubní přeprava<br>vedlejší a pomocná činnost v dopravě,<br>činnost cestovních kanceláří | 137                | 69            | 50,4        | 53                         | 31           | 28            | 19           | 6            |
| činnost poštovní a telekomunikační  | 514                | 331           | 64,4        | 125                        | 117          | 148           | 113          | 11           |
| <b>Peněžnictví a pojišťovnictví</b>   | <b>581</b>         | <b>390</b>    | <b>67,1</b> | <b>165</b>                 | <b>162</b>   | <b>151</b>    | <b>91</b>    | <b>11</b>    |
| peněžnictví   | 387                | 277           | 71,6        | 122                        | 107          | 101           | 53           | 3            |
| pojišťovnictví a činnosti související   | 194                | 113           | 58,2        | 43                         | 55           | 50            | 38           | 8            |
| <b>Činnosti v oblasti nemovitostí,<br/>pronajímání movitostí, služby<br/>pro podniky, výzkum a vývoj</b>    | <b>1 227</b>       | <b>592</b>    | <b>48,2</b> | <b>416</b>                 | <b>302</b>   | <b>279</b>    | <b>171</b>   | <b>59</b>    |
| činnosti v oblasti nemovitostí  | 86                 | 40            | 46,5        | 28                         | 18           | 20            | 9            | 11           |
| zpracování dat a související činnosti   | 180                | 66            | 36,7        | 85                         | 50           | 28            | 13           | 4            |
| výzkum a vývoj  | 68                 | 27            | 39,7        | 27                         | 14           | 10            | 12           | 5            |
| služby převážně pro podniky   | 884                | 456           | 51,6        | 272                        | 219          | 220           | 134          | 39           |
| <b>Veřejná správa, obrana, soc. zabezpečení</b>   | <b>2 299</b>       | <b>821</b>    | <b>35,7</b> | <b>727</b>                 | <b>547</b>   | <b>526</b>    | <b>444</b>   | <b>55</b>    |
| <b>Školství</b>   | <b>2 013</b>       | <b>1 579</b>  | <b>78,4</b> | <b>265</b>                 | <b>520</b>   | <b>613</b>    | <b>497</b>   | <b>118</b>   |
| <b>Zdravotnictví, veterinární a sociální činnosti</b>   | <b>2 219</b>       | <b>1 792</b>  | <b>80,8</b> | <b>518</b>                 | <b>451</b>   | <b>686</b>    | <b>477</b>   | <b>87</b>    |
| <b>Ostatní veřejné, sociální a osobní služby</b>  | <b>1 200</b>       | <b>599</b>    | <b>49,9</b> | <b>318</b>                 | <b>294</b>   | <b>301</b>    | <b>220</b>   | <b>67</b>    |
| <b>Nezjištěno</b>   | <b>2 425</b>       | <b>1 112</b>  | <b>45,9</b> | <b>1 075</b>               | <b>421</b>   | <b>500</b>    | <b>371</b>   | <b>58</b>    |

## A.17. Ekonomicky aktivní podle pohlaví a zaměstnání

|  | Ekonomicky aktivní |               |             | Z ekonomicky aktivních nezaměstnaní |              |
|--|--------------------|---------------|-------------|-------------------------------------|--------------|
|  | celkem             | z toho ženy   |             | počet                               | v %          |
|  |                    | počet         | v %         |                                     |              |
| <b>Celkem</b>  | <b>39 532</b>      | <b>17 515</b> | <b>44,3</b> | <b>2 332</b>                        | <b>5,9</b>   |
| <b>Zákonodárci, vedoucí a řídicí pracovníci</b>  | <b>2 082</b>       | <b>686</b>    | <b>32,9</b> | <b>23</b>                           | <b>1,1</b>   |
| zákonodárci a vyšší státní úředníci  | 40                 | 8             | 20,0        | 2                                   | 5,0          |
| vedoucí pracovníci okresních a obecních úřadů, politických, zájmových a odborových organizací              | 26                 | 5             | 19,2        | -                                   | -            |
| vedoucí a řídicí pracovníci organizací, podniků, společností   | 2 016              | 673           | 33,4        | 21                                  | 1,0          |
| <b>Vědečtí a odborní duševní pracovníci</b>  | <b>2 566</b>       | <b>1 382</b>  | <b>53,9</b> | <b>40</b>                           | <b>1,6</b>   |
| vědci a odborníci ve fyzikálních oborech, architekti a techničtí inženýři (tvůrčí pracovníci)              | 403                | 69            | 17,1        | 3                                   | 0,7          |
| vědci, odborníci a inženýři v biologických, lékařských a příbuzných oborech                                | 418                | 195           | 46,7        | 1                                   | 0,2          |
| odborní pedagogičtí pracovníci   | 1 097              | 802           | 73,1        | 12                                  | 1,1          |
| ostatní vědci a odborní duševní pracovníci   | 648                | 316           | 48,8        | 24                                  | 3,7          |
| <b>Techničtí, zdravotničtí a pedagogičtí pracovníci</b>  | <b>7 791</b>       | <b>4 391</b>  | <b>56,4</b> | <b>193</b>                          | <b>2,5</b>   |
| technici ve fyzikálních, technických a příbuz. oborech   | 2 038              | 375           | 18,4        | 48                                  | 2,4          |
| techničtí pracovníci v oblasti biologie, zdravotničtí a zemědělské pracovníci                              | 1 286              | 1 074         | 83,5        | 29                                  | 2,3          |
| pedagogičtí pracovníci - vychovatelé, pedagogové pro předškolní výchovu, instruktóři a mistři odb. výchovy | 375                | 278           | 74,1        | 5                                   | 1,3          |
| jiní pomocní odborní pracovníci  | 4 092              | 2 664         | 65,1        | 111                                 | 2,7          |
| <b>Nižší administrativní pracovníci</b>  | <b>1 752</b>       | <b>1 236</b>  | <b>70,5</b> | <b>57</b>                           | <b>3,3</b>   |
| nižší administrativní pracovníci (úředníci)  | 1 302              | 849           | 65,2        | 44                                  | 3,4          |
| úředníci ve službách a obchodě   | 450                | 387           | 86,0        | 13                                  | 2,9          |
| <b>Provozní pracovníci ve službách a obchodě</b>   | <b>4 619</b>       | <b>2 968</b>  | <b>64,3</b> | <b>275</b>                          | <b>6,0</b>   |
| obsluhující pracovníci   | 2 360              | 1 264         | 53,6        | 142                                 | 6,0          |
| prodavači, manekýni a předváděči zboží   | 2 259              | 1 704         | 75,4        | 133                                 | 5,9          |
| <b>Kvalifikovaní dělníci v zemědělství, les. a příb. oborech</b>   | <b>1 426</b>       | <b>645</b>    | <b>45,2</b> | <b>82</b>                           | <b>5,8</b>   |
| kvalifikovaní dělníci v zemědělství, v lesnictví, v rybářství a myslivosti - orientovaní na trh            | 1 397              | 636           | 45,5        | 82                                  | 5,9          |
| pracovníci získávající obživu v zemědělství a rybářství (samozásobitelé)                                   | 29                 | 9             | 31,0        | -                                   | -            |
| <b>Řemeslníci, kvalif. výrobci, zpracovatelé a opraváři</b>  | <b>9 846</b>       | <b>2 542</b>  | <b>25,8</b> | <b>378</b>                          | <b>3,8</b>   |
| horníci při dobývání surovin a stavební dělníci  | 2 249              | 20            | 0,9         | 124                                 | 5,5          |
| kvalifikovaní kovodělníci a strojrenští dělníci  | 4 650              | 444           | 9,5         | 110                                 | 2,4          |
| výrobci a opraváři přesných přístrojů  |                    |               |             |                                     |              |
| umělečtí řemeslníci, polygrafové   | 487                | 373           | 76,6        | 20                                  | 4,1          |
| ostatní kvalifikovaní zpracovatelé a výrobci   | 2 460              | 1 705         | 69,3        | 124                                 | 5,0          |
| <b>Obsluha strojů a zařízení</b>   | <b>5 229</b>       | <b>1 405</b>  | <b>26,9</b> | <b>169</b>                          | <b>3,2</b>   |
| obsluha průmyslových zařízení  | 785                | 217           | 27,6        | 20                                  | 2,5          |
| obsluha stacionárních zařízení a montážní dělníci  | 1 997              | 1 100         | 55,1        | 77                                  | 3,9          |
| řidiči a obsluha pojízdných strojních zařízení   | 2 447              | 88            | 3,6         | 72                                  | 2,9          |
| <b>Pomocní a nekvalifikovaní pracovníci</b>  | <b>2 476</b>       | <b>1 522</b>  | <b>61,5</b> | <b>227</b>                          | <b>9,2</b>   |
| pomocní a nekvalif. pracovníci zaměř. na prodej a služby   | 1 151              | 870           | 75,6        | 73                                  | 6,3          |
| pomocní a nekvalifikovaní pracovníci v zemědělství, lesnictví a rybářství                                  | 44                 | 20            | 45,5        | 6                                   | 13,6         |
| pomocní a nekvalifikovaní pracovníci v dolech a lomech, v průmyslu, stavebnictví a v dopravě               | 1 281              | 632           | 49,3        | 148                                 | 11,6         |
| <b>Příslušníci armády</b>  | <b>267</b>         | <b>6</b>      | <b>2,2</b>  | <b>2</b>                            | <b>0,7</b>   |
| <b>Nezaměstnaní absolventi škol</b>  | <b>220</b>         | <b>97</b>     | <b>44,1</b> | <b>220</b>                          | <b>100,0</b> |
| <b>Nezjištěné zaměstnání</b>   | <b>1 258</b>       | <b>635</b>    | <b>50,5</b> | <b>666</b>                          | <b>52,9</b>  |

## A.18. Ekonomicky aktivní podle věkových skupin, postavení v zaměstnání a pohlaví

|   | Celkem        | v tom věková skupina |              |               |              |              | nezjištěna   |
|---|---------------|----------------------|--------------|---------------|--------------|--------------|--------------|
|   |               | 15 - 29              | 30 - 39      | 40 - 49       | 50 - 59      | 60 a více    |              |
| <b>Celkem</b>                                     |               |                      |              |               |              |              |              |
| <b>Ekonomicky aktivní celkem</b>                  | <b>39 532</b> | <b>11 139</b>        | <b>9 092</b> | <b>10 469</b> | <b>7 766</b> | <b>1 062</b> | <b>4</b>     |
| v tom:  |               |                      |              |               |              |              |              |
| zaměstnavatelé                                    | 1 261         | 127                  | 332          | 480           | 270          | 52           | -            |
| zaměstnanci v pracovním a služebním poměru        | 29 491        | 8 528                | 6 668        | 7 787         | 6 008        | 497          | 3            |
| ostatní zaměstnanci                               | 1 905         | 567                  | 358          | 395           | 341          | 244          | -            |
| samostatně činní                                  | 4 850         | 1 034                | 1 389        | 1 411         | 808          | 207          | 1            |
| členové produkčních družstev                      | 190           | 6                    | 33           | 68            | 75           | 8            | -            |
| pomáhající rodinní příslušníci                    | 150           | 31                   | 44           | 35            | 21           | 19           | -            |
| nezjištěné postavení v zaměstnání                 | 1 685         | 846                  | 268          | 293           | 243          | 35           | -            |
| <b>Muži</b>                                       |               |                      |              |               |              |              |              |
| <b>Ekonomicky aktivní celkem</b>                  | <b>22 017</b> | <b>6 428</b>         | <b>4 949</b> | <b>5 425</b>  | <b>4 542</b> | <b>672</b>   | <b>1</b>     |
| v tom:  |               |                      |              |               |              |              |              |
| zaměstnavatelé                                    | 892           | 92                   | 240          | 322           | 197          | 41           | -            |
| zaměstnanci v pracovním a služebním poměru        | 15 576        | 4 781                | 3 368        | 3 741         | 3 390        | 296          | -            |
| ostatní zaměstnanci                               | 994           | 313                  | 179          | 200           | 169          | 133          | -            |
| samostatně činní                                  | 3 545         | 794                  | 1 002        | 989           | 593          | 166          | 1            |
| členové produkčních družstev                      | 107           | 3                    | 27           | 25            | 47           | 5            | -            |
| pomáhající rodinní příslušníci                    | 38            | 14                   | 4            | 7             | 4            | 9            | -            |
| nezjištěné postavení v zaměstnání                 | 865           | 431                  | 129          | 141           | 142          | 22           | -            |
| <b>Ženy</b>                                       |               |                      |              |               |              |              |              |
| <b>Ekonomicky aktivní celkem</b>                  | <b>17 515</b> | <b>4 711</b>         | <b>4 143</b> | <b>5 044</b>  | <b>3 224</b> | <b>390</b>   | <b>3</b>     |
| v tom:  |               |                      |              |               |              |              |              |
| zaměstnavatelé                                    | 369           | 35                   | 92           | 158           | 73           | 11           | -            |
| zaměstnanci v pracovním a služebním poměru        | 13 915        | 3 747                | 3 300        | 4 046         | 2 618        | 201          | 3            |
| ostatní zaměstnanci                               | 911           | 254                  | 179          | 195           | 172          | 111          | -            |
| samostatně činní                                  | 1 305         | 240                  | 387          | 422           | 215          | 41           | -            |
| členové produkčních družstev                      | 83            | 3                    | 6            | 43            | 28           | 3            | -            |
| pomáhající rodinní příslušníci                    | 112           | 17                   | 40           | 28            | 17           | 10           | -            |
| nezjištěné postavení v zaměstnání                 | 820           | 415                  | 139          | 152           | 101          | 13           | -            |
| <b>na 1 000 obyvatel příslušné věkové skupiny</b> |               |                      |              |               |              |              |              |
| <b>Ekonomicky aktivní celkem</b>                  | <b>1 000</b>  | <b>1 000</b>         | <b>1 000</b> | <b>1 000</b>  | <b>1 000</b> | <b>1 000</b> | <b>1 000</b> |
| v tom:  |               |                      |              |               |              |              |              |
| zaměstnavatelé                                    | 32            | 11                   | 37           | 46            | 35           | 49           | -            |
| zaměstnanci v pracovním a služebním poměru        | 746           | 766                  | 733          | 744           | 774          | 468          | 750          |
| ostatní zaměstnanci                               | 48            | 51                   | 39           | 38            | 44           | 230          | -            |
| samostatně činní                                  | 123           | 93                   | 153          | 135           | 104          | 195          | 250          |
| členové produkčních družstev                      | 5             | 1                    | 4            | 6             | 10           | 8            | -            |
| pomáhající rodinní příslušníci                    | 4             | 3                    | 5            | 3             | 3            | 18           | -            |
| nezjištěné postavení v zaměstnání                 | 43            | 76                   | 29           | 28            | 31           | 33           | -            |

### A.19. Ekonomicky aktivní ženy se závislými dětmi podle věku nejmladšího dítěte, počtu dětí a věkových skupin

|                                | Ženy se závislými dětmi celkem | Věk nejmladšího dítěte |            |              |            |              |            |              |            |
|--------------------------------|--------------------------------|------------------------|------------|--------------|------------|--------------|------------|--------------|------------|
|                                |                                | 0 - 2                  |            | 3 - 5        |            | 6 - 14       |            | 15 a více    |            |
|                                |                                | vdané                  | ostatní    | vdané        | ostatní    | vdané        | ostatní    | vdané        | ostatní    |
| <b>Ženy ekonomicky aktivní</b> |                                |                        |            |              |            |              |            |              |            |
| <b>Ženy s dětmi celkem</b>     | <b>8 519</b>                   | <b>549</b>             | <b>104</b> | <b>1 034</b> | <b>192</b> | <b>3 544</b> | <b>706</b> | <b>2 027</b> | <b>363</b> |
| z toho věk ženy:               |                                |                        |            |              |            |              |            |              |            |
| do 24                          | 304                            | 147                    | 35         | 71           | 32         | 8            | 11         | -            | -          |
| 25 - 29                        | 1 300                          | 252                    | 33         | 443          | 84         | 370          | 118        | -            | -          |
| 30 - 34                        | 1 732                          | 100                    | 22         | 319          | 41         | 1 025        | 210        | 11           | 4          |
| 35 - 44                        | 3 688                          | 50                     | 14         | 192          | 30         | 1 831        | 300        | 1 082        | 189        |
| 45 a více                      | 1 495                          | -                      | -          | 9            | 5          | 310          | 67         | 934          | 170        |
| ženy s 1 dítětem               | 3 772                          | 257                    | 50         | 322          | 124        | 977          | 374        | 1 375        | 293        |
| z toho věk ženy:               |                                |                        |            |              |            |              |            |              |            |
| do 24                          | 248                            | 108                    | 28         | 63           | 30         | 8            | 11         | -            | -          |
| 25 - 29                        | 683                            | 120                    | 15         | 178          | 61         | 212          | 97         | -            | -          |
| 30 - 34                        | 449                            | 24                     | 4          | 46           | 19         | 237          | 107        | 8            | 4          |
| 35 - 44                        | 1 256                          | 5                      | 3          | 29           | 11         | 338          | 111        | 623          | 136        |
| 45 a více                      | 1 136                          | -                      | -          | 6            | 3          | 182          | 48         | 744          | 153        |
| ženy se 2 dětmi                | 4 120                          | 236                    | 32         | 587          | 50         | 2 247        | 282        | 620          | 66         |
| z toho věk ženy:               |                                |                        |            |              |            |              |            |              |            |
| do 24                          | 52                             | 36                     | 6          | 8            | 2          | -            | -          | -            | -          |
| 25 - 29                        | 586                            | 122                    | 13         | 254          | 21         | 157          | 19         | -            | -          |
| 30 - 34                        | 1 116                          | 54                     | 10         | 223          | 14         | 716          | 96         | 3            | -          |
| 35 - 44                        | 2 044                          | 24                     | 3          | 101          | 11         | 1 266        | 153        | 436          | 50         |
| 45 a více                      | 322                            | -                      | -          | 1            | 2          | 108          | 14         | 181          | 16         |
| ženy se 3 a více dětmi         | 627                            | 56                     | 22         | 125          | 18         | 320          | 50         | 32           | 4          |
| z toho věk ženy:               |                                |                        |            |              |            |              |            |              |            |
| do 24                          | 4                              | 3                      | 1          | -            | -          | -            | -          | -            | -          |
| 25 - 29                        | 31                             | 10                     | 5          | 11           | 2          | 1            | 2          | -            | -          |
| 30 - 34                        | 167                            | 22                     | 8          | 50           | 8          | 72           | 7          | -            | -          |
| 35 - 44                        | 388                            | 21                     | 8          | 62           | 8          | 227          | 36         | 23           | 3          |
| 45 a více                      | 37                             | -                      | -          | 2            | -          | 20           | 5          | 9            | 1          |
| <b>z toho nezaměstnané</b>     |                                |                        |            |              |            |              |            |              |            |
| <b>Ženy s dětmi celkem</b>     | <b>525</b>                     | <b>16</b>              | <b>4</b>   | <b>123</b>   | <b>46</b>  | <b>162</b>   | <b>91</b>  | <b>63</b>    | <b>20</b>  |
| z toho věk ženy:               |                                |                        |            |              |            |              |            |              |            |
| do 24                          | 30                             | 4                      | 2          | 11           | 11         | -            | 2          | -            | -          |
| 25 - 29                        | 126                            | 7                      | 1          | 54           | 16         | 22           | 26         | -            | -          |
| 30 - 34                        | 112                            | 3                      | 1          | 30           | 9          | 43           | 24         | 2            | -          |
| 35 - 44                        | 182                            | 2                      | -          | 26           | 9          | 75           | 33         | 27           | 10         |
| 45 a více                      | 75                             | -                      | -          | 2            | 1          | 22           | 6          | 34           | 10         |
| ženy s 1 dítětem               | 245                            | 6                      | 2          | 42           | 29         | 58           | 46         | 46           | 16         |
| z toho věk ženy:               |                                |                        |            |              |            |              |            |              |            |
| do 24                          | 28                             | 4                      | 1          | 11           | 10         | -            | 2          | -            | -          |
| 25 - 29                        | 70                             | 2                      | 1          | 22           | 11         | 12           | 22         | -            | -          |
| 30 - 34                        | 29                             | -                      | -          | 3            | 3          | 13           | 9          | 1            | -          |
| 35 - 44                        | 58                             | -                      | -          | 5            | 5          | 17           | 10         | 15           | 6          |
| 45 a více                      | 60                             | -                      | -          | 1            | -          | 16           | 3          | 30           | 10         |
| ženy se 2 dětmi                | 211                            | 8                      | 1          | 61           | 10         | 79           | 33         | 15           | 4          |
| z toho věk ženy:               |                                |                        |            |              |            |              |            |              |            |
| do 24                          | 2                              | -                      | 1          | -            | 1          | -            | -          | -            | -          |
| 25 - 29                        | 52                             | 5                      | -          | 29           | 5          | 10           | 3          | -            | -          |
| 30 - 34                        | 59                             | 2                      | -          | 19           | 2          | 22           | 13         | 1            | -          |
| 35 - 44                        | 85                             | 1                      | -          | 12           | 1          | 43           | 14         | 10           | 4          |
| 45 a více                      | 13                             | -                      | -          | 1            | 1          | 4            | 3          | 4            | -          |
| ženy se 3 a více dětmi         | 69                             | 2                      | 1          | 20           | 7          | 25           | 12         | 2            | -          |
| z toho věk ženy:               |                                |                        |            |              |            |              |            |              |            |
| do 24                          | -                              | -                      | -          | -            | -          | -            | -          | -            | -          |
| 25 - 29                        | 4                              | -                      | -          | 3            | -          | -            | 1          | -            | -          |
| 30 - 34                        | 24                             | 1                      | 1          | 8            | 4          | 8            | 2          | -            | -          |
| 35 - 44                        | 39                             | 1                      | -          | 9            | 3          | 15           | 9          | 2            | -          |
| 45 a více                      | 2                              | -                      | -          | -            | -          | 2            | -          | -            | -          |

## A.20. Ekonomicky neaktivní ženy se závisými dětmi podle věku nejmladšího dítěte, počtu dětí a věkových skupin

|                            | Ženy se závisými dětmi celkem | Věk nejmladšího dítěte |            |            |           |            |           |            |           |
|----------------------------|-------------------------------|------------------------|------------|------------|-----------|------------|-----------|------------|-----------|
|                            |                               | 0 - 2                  |            | 3 - 5      |           | 6 - 14     |           | 15 a více  |           |
|                            |                               | vdané                  | ostatní    | vdané      | ostatní   | vdané      | ostatní   | vdané      | ostatní   |
| <b>Ženy s dětmi celkem</b> | <b>1 980</b>                  | <b>1 027</b>           | <b>167</b> | <b>305</b> | <b>59</b> | <b>207</b> | <b>51</b> | <b>131</b> | <b>33</b> |
| z toho věk ženy:           |                               |                        |            |            |           |            |           |            |           |
| do 24                      | 376                           | 243                    | 68         | 40         | 23        | 1          | 1         | -          | -         |
| 25 - 29                    | 745                           | 515                    | 48         | 140        | 18        | 16         | 8         | -          | -         |
| 30 - 34                    | 353                           | 182                    | 30         | 66         | 11        | 51         | 11        | 1          | 1         |
| 35 - 44                    | 311                           | 87                     | 21         | 56         | 6         | 97         | 15        | 22         | 7         |
| 45 a více                  | 195                           | -                      | -          | 3          | 1         | 42         | 16        | 108        | 25        |
| ženy s 1 dítětem           | 896                           | 425                    | 97         | 99         | 37        | 72         | 23        | 112        | 31        |
| z toho věk ženy:           |                               |                        |            |            |           |            |           |            |           |
| do 24                      | 292                           | 182                    | 57         | 31         | 20        | 1          | 1         | -          | -         |
| 25 - 29                    | 284                           | 192                    | 22         | 47         | 10        | 7          | 6         | -          | -         |
| 30 - 34                    | 77                            | 33                     | 10         | 13         | 4         | 15         | 1         | -          | 1         |
| 35 - 44                    | 93                            | 18                     | 8          | 6          | 3         | 24         | 8         | 21         | 5         |
| 45 a více                  | 150                           | -                      | -          | 2          | -         | 25         | 7         | 91         | 25        |
| ženy se 2 dětmi            | 843                           | 485                    | 41         | 157        | 12        | 105        | 22        | 19         | 2         |
| z toho věk ženy:           |                               |                        |            |            |           |            |           |            |           |
| do 24                      | 80                            | 60                     | 9          | 8          | 3         | -          | -         | -          | -         |
| 25 - 29                    | 401                           | 287                    | 14         | 86         | 5         | 7          | 2         | -          | -         |
| 30 - 34                    | 195                           | 102                    | 12         | 39         | 2         | 31         | 8         | 1          | -         |
| 35 - 44                    | 129                           | 36                     | 6          | 24         | 2         | 53         | 5         | 1          | 2         |
| 45 a více                  | 38                            | -                      | -          | -          | -         | 14         | 7         | 17         | -         |
| ženy se 3 a více dětmi     | 241                           | 117                    | 29         | 49         | 10        | 30         | 6         | -          | -         |
| z toho věk ženy:           |                               |                        |            |            |           |            |           |            |           |
| do 24                      | 4                             | 1                      | 2          | 1          | -         | -          | -         | -          | -         |
| 25 - 29                    | 60                            | 36                     | 12         | 7          | 3         | 2          | -         | -          | -         |
| 30 - 34                    | 81                            | 47                     | 8          | 14         | 5         | 5          | 2         | -          | -         |
| 35 - 44                    | 89                            | 33                     | 7          | 26         | 1         | 20         | 2         | -          | -         |
| 45 a více                  | 7                             | -                      | -          | 1          | 1         | 3          | 2         | -          | -         |

## A.21. Obyvatelstvo podle velikostních skupin obcí, ekonomické aktivity a věkových skupin

|   | Celkem        | v tom v obcích s počtem obyvatel |              |              |               |               |               |                 |               |
|---|---------------|----------------------------------|--------------|--------------|---------------|---------------|---------------|-----------------|---------------|
|   |               | do 199                           | 200 - 499    | 500 - 999    | 1 000 - 1 999 | 2 000 - 4 999 | 5 000 - 9 999 | 10 000 - 19 999 | 20 000 a více |
|   |               | Počet                            |              |              |               |               |               |                 |               |
| <b>Ekonomicky aktivní</b>                                   | <b>39 532</b> | <b>2 517</b>                     | <b>5 392</b> | <b>4 532</b> | <b>3 693</b>  | <b>5 208</b>  | <b>9 335</b>  | <b>8 855</b>    | -             |
| v tom:  |               |                                  |              |              |               |               |               |                 |               |
| zaměstnaní  | 37 200        | 2 351                            | 4 989        | 4 242        | 3 455         | 4 897         | 8 845         | 8 421           | -             |
| z toho:   |               |                                  |              |              |               |               |               |                 |               |
| zaměstnavatelé, zam. osoby, samostat. činní                 | 35 212        | 2 238                            | 4 758        | 4 046        | 3 278         | 4 635         | 8 310         | 7 947           | -             |
| pracující důchodci  | 1 313         | 60                               | 147          | 121          | 110           | 181           | 381           | 313             | -             |
| ženy na mat. dovolené                                       | 489           | 46                               | 63           | 57           | 46            | 56            | 104           | 117             | -             |
| nezaměstnaní  | 2 332         | 166                              | 403          | 290          | 238           | 311           | 490           | 434             | -             |
| <b>Ekonomicky neaktivní</b>                                 | <b>37 895</b> | <b>2 866</b>                     | <b>5 698</b> | <b>4 484</b> | <b>3 242</b>  | <b>5 058</b>  | <b>8 975</b>  | <b>7 572</b>    | -             |
| v tom:  |               |                                  |              |              |               |               |               |                 |               |
| nepracující důchodci  | 17 854        | 1 579                            | 2 812        | 2 159        | 1 446         | 2 387         | 4 117         | 3 354           | -             |
| ostatní s vlastním zdrojem obživy                           | 1 536         | 108                              | 252          | 210          | 132           | 207           | 361           | 266             | -             |
| žáci, studenti, učni  | 13 394        | 779                              | 1 867        | 1 500        | 1 169         | 1 749         | 3 377         | 2 953           | -             |
| osoby v domácnosti  | 447           | 44                               | 89           | 40           | 51            | 75            | 78            | 70              | -             |
| děti předškolního věku a ostatní závislé osoby              | 4 664         | 356                              | 678          | 575          | 444           | 640           | 1 042         | 929             | -             |
| <b>Nezjištěná ekonomická aktivita</b>                       | <b>334</b>    | <b>22</b>                        | <b>52</b>    | <b>35</b>    | <b>36</b>     | <b>47</b>     | <b>80</b>     | <b>62</b>       | -             |
| <b>Ekonomicky aktivní ve věku</b>                           |               |                                  |              |              |               |               |               |                 |               |
| 15 - 24   | 5 687         | 387                              | 866          | 721          | 577           | 696           | 1 237         | 1 203           | -             |
| 25 - 34   | 9 871         | 649                              | 1 302        | 1 173        | 925           | 1 401         | 2 231         | 2 190           | -             |
| 35 - 44   | 9 497         | 605                              | 1 282        | 1 109        | 828           | 1 232         | 2 332         | 2 109           | -             |
| 45 - 54   | 10 967        | 681                              | 1 539        | 1 216        | 1 053         | 1 379         | 2 576         | 2 523           | -             |
| 55 - 59   | 2 444         | 148                              | 306          | 224          | 221           | 335           | 646           | 564             | -             |
| 60 - 64   | 627           | 22                               | 51           | 48           | 64            | 98            | 176           | 168             | -             |
| 65 a více   | 435           | 25                               | 45           | 40           | 24            | 66            | 137           | 98              | -             |
| z toho ženy ve věku   |               |                                  |              |              |               |               |               |                 |               |
| 15 - 24   | 2 476         | 164                              | 359          | 303          | 238           | 311           | 566           | 535             | -             |
| 25 - 34   | 4 181         | 246                              | 531          | 493          | 375           | 590           | 956           | 990             | -             |
| 35 - 44   | 4 529         | 276                              | 581          | 519          | 408           | 575           | 1 144         | 1 026           | -             |
| 45 - 54   | 5 248         | 307                              | 715          | 556          | 497           | 650           | 1 262         | 1 261           | -             |
| 55 - 59   | 688           | 30                               | 68           | 58           | 57            | 94            | 194           | 187             | -             |
| 60 - 64   | 252           | 5                                | 23           | 20           | 25            | 33            | 74            | 72              | -             |
| 65 a více   | 138           | 6                                | 20           | 12           | 8             | 23            | 41            | 28              | -             |
|   |               | Relativní údaje v %              |              |              |               |               |               |                 |               |
| <b>Míra ekonomické aktivity obyv. ve věku 15 a více let</b> | <b>61,6</b>   | <b>54,8</b>                      | <b>57,9</b>  | <b>59,9</b>  | <b>63,0</b>   | <b>60,6</b>   | <b>60,5</b>   | <b>63,9</b>     | -             |
| muži  | 69,6          | 65,8                             | 68,2         | 70,1         | 71,0          | 69,5          | 69,3          | 71,6            | -             |
| ženy  | 52,1          | 44,3                             | 48,1         | 50,3         | 55,0          | 52,0          | 52,5          | 56,8            | -             |
| <b>Podíl nezaměstnaných z ekonomicky aktivních</b>          | <b>5,9</b>    | <b>6,6</b>                       | <b>7,5</b>   | <b>6,4</b>   | <b>6,4</b>    | <b>6,0</b>    | <b>5,2</b>    | <b>4,9</b>      | -             |
| muži  | 5,5           | 6,0                              | 6,7          | 5,9          | 5,9           | 5,8           | 5,0           | 4,5             | -             |
| ženy  | 6,4           | 7,4                              | 8,5          | 7,0          | 7,2           | 6,2           | 5,6           | 5,4             | -             |
| <b>Podíl vyjíždějících za prací<sup>1)</sup></b>            | <b>48,5</b>   | <b>81,7</b>                      | <b>73,8</b>  | <b>66,6</b>  | <b>60,1</b>   | <b>51,2</b>   | <b>33,2</b>   | <b>24,6</b>     | -             |
| muži  | 52,7          | 81,9                             | 71,9         | 68,3         | 63,3          | 55,6          | 40,1          | 30,6            | -             |
| ženy  | 43,0          | 81,4                             | 76,5         | 64,4         | 56,0          | 45,6          | 24,8          | 17,6            | -             |

<sup>1)</sup> z obce trvalého bydliště z celkového počtu zaměstnaných (bez vyjíždějících do ciziny )

## A.22. Základní údaje o domácnostech

|                                      | Domácnosti celkem |               | Struktura domácností v % |              |              |              | Průměrný počet členů domácnosti |             |
|--------------------------------------|-------------------|---------------|--------------------------|--------------|--------------|--------------|---------------------------------|-------------|
|                                      | 1991              | 2001          | 1970                     | 1980         | 1991         | 2001         | 1991                            | 2001        |
| <b>Bytové domácnosti celkem</b>      | <b>28 337</b>     | <b>28 549</b> | <b>100,0</b>             | <b>100,0</b> | <b>100,0</b> | <b>100,0</b> | <b>2,76</b>                     | <b>2,70</b> |
| v tom:                               |                   |               |                          |              |              |              |                                 |             |
| 1 cenzová domácnost                  | 26 347            | 25 787        | 87,5                     | 92,2         | 93,0         | 90,3         | 2,62                            | 2,50        |
| 2 a více cenzových domácností        | 1 990             | 2 762         | 12,5                     | 7,8          | 7,0          | 9,7          | 4,61                            | 4,58        |
| <b>Hospodařící domácnosti celkem</b> | <b>29 846</b>     | <b>31 193</b> | <b>100,0</b>             | <b>100,0</b> | <b>100,0</b> | <b>100,0</b> | <b>2,62</b>                     | <b>2,48</b> |
| v tom:                               |                   |               |                          |              |              |              |                                 |             |
| s 1 cenzovou domácností              | 29 227            | 30 723        | 96,4                     | 98,9         | 97,9         | 98,5         | 2,58                            | 2,43        |
| se 2 a více cenz. domácnostmi        | 619               | 470           | 3,6                      | 1,1          | 2,1          | 1,5          | 4,63                            | 5,37        |
| <b>Cenzové domácnosti celkem</b>     | <b>30 487</b>     | <b>31 681</b> | <b>100,0</b>             | <b>100,0</b> | <b>100,0</b> | <b>100,0</b> | <b>2,57</b>                     | <b>2,44</b> |
| v tom:                               |                   |               |                          |              |              |              |                                 |             |
| úplné rodiny                         | 19 666            | 18 507        | 67,3                     | 65,3         | 64,5         | 58,4         | 3,23                            | 3,15        |
| bez závislých dětí                   | 8 958             | 9 811         | 38,6                     | 35,3         | 29,4         | 31,0         | 2,34                            | 2,47        |
| se závislými dětmi                   | 10 708            | 8 696         | 28,7                     | 30,0         | 35,1         | 27,5         | 3,98                            | 3,92        |
| neúplné rodiny                       | 2 540             | 3 635         | 7,5                      | 6,1          | 8,3          | 11,5         | 2,48                            | 2,48        |
| bez závislých dětí                   | 1 152             | 1 571         | 5,2                      | 3,3          | 3,8          | 5,0          | 2,17                            | 2,26        |
| se závislými dětmi                   | 1 388             | 2 064         | 2,3                      | 2,8          | 4,6          | 6,5          | 2,73                            | 2,64        |
| vícečlenné nerodinné domácnosti      | 110               | 367           | 1,3                      | 1,9          | 0,4          | 1,2          | 2,07                            | 2,10        |
| domácnosti jednotlivců               | 8 171             | 9 172         | 23,9                     | 26,6         | 26,8         | 29,0         | 1,00                            | 1,00        |
| z toho bydlící samostatně            | 6 827             | 7 136         | 19,5                     | 23,5         | 22,4         | 22,5         | 1,00                            | 1,00        |

## A.23. Cenzové domácnosti podle počtu členů a typu domácnosti

|                                  | Celkem        | v tom počet členů domácnosti |              |              |              |              |            | Průměrný počet členů |
|----------------------------------|---------------|------------------------------|--------------|--------------|--------------|--------------|------------|----------------------|
|                                  |               | 1                            | 2            | 3            | 4            | 5            | 6 a více   |                      |
| <b>Cenzové domácnosti celkem</b> | <b>31 681</b> | <b>9 172</b>                 | <b>8 944</b> | <b>5 907</b> | <b>6 184</b> | <b>1 229</b> | <b>245</b> | <b>2,44</b>          |
| v tom:                           |               |                              |              |              |              |              |            |                      |
| úplné rodiny                     | 18 507        | x                            | 6 384        | 4 735        | 5 953        | 1 202        | 233        | 3,15                 |
| bez závislých dětí               | 9 811         | x                            | 6 384        | 2 417        | 887          | 111          | 12         | 2,47                 |
| se závislými dětmi               | 8 696         | x                            | x            | 2 318        | 5 066        | 1 091        | 221        | 3,92                 |
| 1 závislé dítě                   | 3 528         | x                            | x            | 2 318        | 996          | 201          | 13         | 3,41                 |
| 2 závislé děti                   | 4 400         | x                            | x            | x            | 4 070        | 296          | 34         | 4,08                 |
| 3 a více závislých dětí          | 768           | x                            | x            | x            | x            | 594          | 174        | 5,32                 |
| neúplné rodiny                   | 3 635         | x                            | 2 226        | 1 143        | 227          | 27           | 12         | 2,48                 |
| bez závislých dětí               | 1 571         | x                            | 1 213        | 308          | 49           | -            | 1          | 2,26                 |
| se závislými dětmi               | 2 064         | x                            | 1 013        | 835          | 178          | 27           | 11         | 2,64                 |
| 1 závislé dítě                   | 1 320         | x                            | 1 013        | 264          | 41           | 1            | 1          | 2,27                 |
| 2 závislé děti                   | 629           | x                            | x            | 571          | 54           | 4            | -          | 3,10                 |
| 3 a více závislých dětí          | 115           | x                            | x            | x            | 83           | 22           | 10         | 4,44                 |
| vícečlenné nerodinné domácnosti  | 367           | x                            | 334          | 29           | 4            | -            | -          | 2,10                 |
| domácnosti jednotlivců           | 9 172         | 9 172                        | x            | x            | x            | x            | x          | 1,00                 |



## A.24. Cenzové domácnosti bydlící v bytech podle počtu domácností v bytě a typu domácnosti

|                                  | Cenzové domácnosti celkem |              | v tom počet domácností bydlících v bytě |              |            |
|----------------------------------|---------------------------|--------------|---|--------------|------------|
|                                  | počet                     | v %          | 1                                       | 2            | 3 a více   |
| <b>Cenzové domácnosti celkem</b> | <b>31 608</b>             | <b>100,0</b> | <b>25 787</b>                           | <b>5 000</b> | <b>821</b> |
| v tom:                           |                           |              |   |              |            |
| úplné rodiny                     | 18 496                    | 58,5         | 15 830                                  | 2 388        | 278        |
| bez závislých dětí               | 9 805                     | 31,0         | 8 301                                   | 1 362        | 142        |
| se závislými dětmi               | 8 691                     | 27,5         | 7 529                                   | 1 026        | 136        |
| 1 závislé dítě                   | 3 528                     | 11,2         | 2 898                                   | 552          | 78         |
| 2 závislé děti                   | 4 399                     | 13,9         | 3 951                                   | 410          | 38         |
| 3 a více závislých dětí          | 764                       | 2,4          | 680                                     | 64           | 20         |
| neúplné rodiny                   | 3 627                     | 11,5         | 2 550                                   | 912          | 165        |
| bez závislých dětí               | 1 569                     | 5,0          | 1 341                                   | 203          | 25         |
| se závislými dětmi               | 2 058                     | 6,5          | 1 209                                   | 709          | 140        |
| 1 závislé dítě                   | 1 317                     | 4,2          | 735                                     | 486          | 96         |
| 2 závislé děti                   | 627                       | 2,0          | 405                                     | 187          | 35         |
| 3 a více závislých dětí          | 114                       | 0,4          | 69                                      | 36           | 9          |
| vícečlenné nerodinné domácnosti  | 366                       | 1,2          | 306                                     | 52           | 8          |
| domácnosti jednotlivců           | 9 119                     | 28,9         | 7 101                                   | 1 648        | 370        |
| v tom bydlící:                   |                           |              |   |              |            |
| samostatně v bytě                | 7 101                     | 22,5         | 7 101                                   | x            | x          |
| jako spolubydlící                | 1 891                     | 6,0          | x                                       | 1 544        | 347        |
| jako podnájemník                 | 127                       | 0,4          | x                                       | 104          | 23         |

## A.25. Cenzové domácnosti rodinné podle počtu závislých dětí, ekonomické aktivity a postavení v zaměstnání osoby v čele domácnosti

|   | Celkem | Domácnosti s počtem závislých dětí |       |       |       |          | Průměrný počet závislých dětí |                    |
|---|--------|------------------------------------|-------|-------|-------|----------|-------------------------------|--------------------|
|   |        | 0                                  | 1     | 2     | 3     | 4 a více | v rodinách celkem             | v rodinách s dětmi |
| <b>Cenzové domácnosti rodinné</b>                 |        |                                    |       |       |       |          |                               |                    |
| 2001  | 22 142 | 11 382                             | 4 848 | 5 029 | 740   | 143      | 0,80                          | 1,65               |
| 1991  | 22 206 | 10 110                             | 4 900 | 5 790 | 1 233 | 173      | 0,94                          | 1,73               |
| rozdíl  | -64    | 1 272                              | -52   | -761  | -493  | -30      | -0,14                         | -0,08              |
| v %   | -0,3   | 12,6                               | -1,1  | 13,1  | -40,0 | -17,3    | x                             | x                  |
| v tom:  |        |                                    |       |       |       |          |                               |                    |
| úplné rodiny                                      | 18 507 | 9 811                              | 3 528 | 4 400 | 647   | 121      | 0,80                          | 1,70               |
| z toho s ekonomicky aktivní ženou                 | 11 743 | 4 637                              | 2 876 | 3 667 | 494   | 69       | 1,02                          | 1,69               |
| v %   | 63,5   | 47,3                               | 81,5  | 83,3  | 76,4  | 57,0     | x                             | x                  |
| neúplné rodiny                                    | 3 635  | 1 571                              | 1 320 | 629   | 93    | 22       | 0,81                          | 1,43               |
| <b>Cenzové rodinné domácnosti v čele s osobou</b> |        |                                    |       |       |       |          |                               |                    |
| ekonomicky aktivní                                | 16 085 | 5 933                              | 4 466 | 4 859 | 696   | 131      | 1,05                          | 1,66               |
| v tom:  |        |                                    |       |       |       |          |                               |                    |
| zaměstnanec                                       | 11 771 | 4 419                              | 3 293 | 3 506 | 472   | 81       | 1,03                          | 1,64               |
| zaměstnavatel                                     | 760    | 254                                | 175   | 293   | 31    | 7        | 1,16                          | 1,75               |
| samostatně činný                                  | 2 599  | 903                                | 688   | 859   | 131   | 18       | 1,11                          | 1,69               |
| člen produkčního družstva                         | 98     | 50                                 | 22    | 23    | 3     | -        | 0,79                          | 1,60               |
| nezaměstnaný                                      | 625    | 228                                | 201   | 128   | 47    | 21       | 1,11                          | 1,75               |
| ostatní ekonomicky aktivní a nezj.                | 232    | 79                                 | 87    | 50    | 12    | 4        | 1,05                          | 1,59               |
| ekonomicky neaktivní                              | 6 001  | 5 427                              | 364   | 156   | 43    | 11       | 0,14                          | 1,49               |
| z toho nepracující důchodce                       | 5 636  | 5 410                              | 155   | 51    | 16    | 4        | 0,06                          | 1,43               |
| ekonomická aktivita nezjištěna                    | 56     | 22                                 | 18    | 14    | 1     | 1        | 0,95                          | 1,56               |

## A.26. Cenzové domácnosti podle typu domácnosti, pohlaví a věku osoby v čele domácnosti

|  | Úplné rodiny  | Neúplné rodiny | Vícečlenné nerodinné domácnosti | Domácnosti jednotlivců | z toho <sup>1)</sup> |               |              |              |
|--|---------------|----------------|---------------------------------|------------------------|----------------------|---------------|--------------|--------------|
|  |               |                |                                 |                        | svobodní             | ženatí, vdané | rozvedení    | ovdovělí     |
| <b>Cenzové domácnosti celkem</b>           | <b>18 507</b> | <b>3 635</b>   | <b>367</b>                      | <b>9 172</b>           | <b>1 948</b>         | <b>922</b>    | <b>1 980</b> | <b>4 241</b> |
| v tom podle věku osoby v čele domácnosti:  |               |                |                                 |                        |                      |               |              |              |
| 15 - 19                                    | 7             | 12             | 5                               | 57                     | 57                   | -             | -            | -            |
| 20 - 24                                    | 345           | 203            | 42                              | 518                    | 434                  | 62            | 13           | -            |
| 25 - 29                                    | 1 290         | 408            | 40                              | 646                    | 391                  | 166           | 79           | 1            |
| 30 - 34                                    | 1 676         | 373            | 19                              | 395                    | 159                  | 107           | 123          | -            |
| 35 - 39                                    | 1 877         | 391            | 17                              | 348                    | 99                   | 72            | 160          | 3            |
| 40 - 49                                    | 4 349         | 906            | 38                              | 966                    | 247                  | 143           | 539          | 25           |
| 50 - 59                                    | 4 232         | 645            | 34                              | 1 266                  | 219                  | 168           | 540          | 329          |
| 60 - 69                                    | 2 561         | 263            | 50                              | 1 451                  | 132                  | 124           | 281          | 910          |
| 70 a více vč. nezj. věku                   | 2 170         | 434            | 122                             | 3 525                  | 210                  | 80            | 245          | 2 973        |
| <b>Cenzové domácnosti v čele s muži</b>    | <b>18 507</b> | <b>579</b>     | <b>178</b>                      | <b>3 791</b>           | <b>1 309</b>         | <b>597</b>    | <b>1 199</b> | <b>631</b>   |
| v tom podle věku muže:                     |               |                |                                 |                        |                      |               |              |              |
| 15 - 19                                    | 7             | -              | 3                               | 24                     | 24                   | -             | -            | -            |
| 20 - 24                                    | 345           | 3              | 27                              | 302                    | 265                  | 27            | 6            | -            |
| 25 - 29                                    | 1 290         | 12             | 34                              | 452                    | 278                  | 112           | 57           | -            |
| 30 - 34                                    | 1 676         | 34             | 15                              | 324                    | 129                  | 92            | 97           | -            |
| 35 - 39                                    | 1 877         | 45             | 17                              | 286                    | 75                   | 59            | 138          | -            |
| 40 - 49                                    | 4 349         | 190            | 31                              | 697                    | 201                  | 98            | 384          | 2            |
| 50 - 59                                    | 4 232         | 168            | 17                              | 616                    | 159                  | 89            | 324          | 35           |
| 60 - 69                                    | 2 561         | 51             | 9                               | 406                    | 84                   | 72            | 127          | 120          |
| 70 a více vč. nezj. věku                   | 2 170         | 76             | 25                              | 684                    | 94                   | 48            | 66           | 474          |
| <b>Cenzové domácnosti v čele se ženami</b> | <b>x</b>      | <b>3 056</b>   | <b>189</b>                      | <b>5 381</b>           | <b>639</b>           | <b>325</b>    | <b>781</b>   | <b>3 610</b> |
| v tom podle věku ženy:                     |               |                |                                 |                        |                      |               |              |              |
| 15 - 19                                    | x             | 12             | 2                               | 33                     | 33                   | -             | -            | -            |
| 20 - 24                                    | x             | 200            | 15                              | 216                    | 169                  | 35            | 7            | -            |
| 25 - 29                                    | x             | 396            | 6                               | 194                    | 113                  | 54            | 22           | 1            |
| 30 - 34                                    | x             | 339            | 4                               | 71                     | 30                   | 15            | 26           | -            |
| 35 - 39                                    | x             | 346            | -                               | 62                     | 24                   | 13            | 22           | 3            |
| 40 - 49                                    | x             | 716            | 7                               | 269                    | 46                   | 45            | 155          | 23           |
| 50 - 59                                    | x             | 477            | 17                              | 650                    | 60                   | 79            | 216          | 294          |
| 60 - 69                                    | x             | 212            | 41                              | 1 045                  | 48                   | 52            | 154          | 790          |
| 70 a více vč. nezj. věku                   | x             | 358            | 97                              | 2 841                  | 116                  | 32            | 179          | 2 499        |

<sup>1)</sup> bez jednotlivců s nejištěným rodinným stavem

## A.27. Cenzové domácnosti rodinné podle počtu závislých dětí a věku ženy

|  | Úplné rodiny s počtem závislých dětí |       |       |          | Neúplné rodiny s počtem závislých dětí <sup>1)</sup> |       |     |          |
|--|--------------------------------------|-------|-------|----------|--|-------|-----|----------|
|  | 0                                    | 1     | 2     | 3 a více | 0  | 1     | 2   | 3 a více |
| <b>Cenzové domácnosti rodinné</b>                  |                                      |       |       |          |  |       |     |          |
| 2001   | 9 811                                | 3 528 | 4 400 | 768      | 1 571  | 1 320 | 629 | 115      |
| 1991   | 8 958                                | 4 010 | 5 375 | 1 323    | 1 152  | 890   | 415 | 83       |
| <b>Cenzové domácnosti rodinné podle věku ženy:</b> |                                      |       |       |          |  |       |     |          |
| 15 - 19  | 13                                   | 17    | 1     | -        | -  | 11    | 1   | -        |
| 20 - 24  | 257                                  | 330   | 113   | 7        | -  | 184   | 18  | 1        |
| 25 - 29  | 207                                  | 696   | 874   | 79       | -  | 282   | 114 | 12       |
| 30 - 34  | 64                                   | 365   | 1 163 | 218      | -  | 182   | 156 | 35       |
| 35 - 39  | 77                                   | 327   | 1 293 | 292      | 9  | 152   | 189 | 41       |
| 40 - 44  | 494                                  | 736   | 636   | 135      | 110  | 191   | 93  | 16       |
| 45 - 49  | 1 358                                | 688   | 247   | 31       | 251  | 191   | 46  | 8        |
| 50 - 54  | 1 966                                | 297   | 62    | 6        | 308  | 91    | 12  | -        |
| 55 - 59  | 1 728                                | 62    | 11    | -        | 202  | 30    | -   | 2        |
| 60 a více vč. nezjištěného věku                    | 3 647                                | 10    | -     | -        | 691  | 6     | -   | -        |

<sup>1)</sup> v neúplných rodinách, ve kterých je v čele domácnosti muž, se započítává věk muže

## A.28. Cenzové domácnosti bydlící v bytech podle počtu domácností v bytě, velikosti bytu a typu domácnosti

|  | Celkem        | v tom s počtem domácností v bytě |  |              |              |              |                               |  |              |              |              |
|--|---------------|----------------------------------|--|--------------|--------------|--------------|-------------------------------|--|--------------|--------------|--------------|
|  |               | 1 cenzová domácnost              |  |              |              |              | 2 a více cenzových domácností |  |              |              |              |
|  |               | celkem                           | v tom s počtem obytných místností bytu |              |              |              | celkem                        | v tom s počtem obytných místností bytu |              |              |              |
|  |               |                                  | 1                                      | 2            | 3            | 4 a více     |                               | 1                                      | 2            | 3            | 4 a více     |
| <b>Cenzové domácnosti bydlící v bytech</b> | <b>31 608</b> | <b>25 787</b>                    | <b>3 113</b>                           | <b>6 968</b> | <b>9 091</b> | <b>6 615</b> | <b>5 821</b>                  | <b>344</b>                             | <b>1 061</b> | <b>1 811</b> | <b>2 605</b> |
| v tom:                                     |               |                                  |  |              |              |              |                               |  |              |              |              |
| úplné rodiny                               | 18 496        | 15 830                           | 838                                    | 3 586        | 6 322        | 5 084        | 2 666                         | 79                                     | 338          | 773          | 1 476        |
| bez závislých dětí                         | 9 805         | 8 301                            | 518                                    | 2 164        | 3 297        | 2 322        | 1 504                         | 48                                     | 195          | 445          | 816          |
| se závislými dětmi                         | 8 691         | 7 529                            | 320                                    | 1 422        | 3 025        | 2 762        | 1 162                         | 31                                     | 143          | 328          | 660          |
| 1 závislé dítě                             | 3 528         | 2 898                            | 159                                    | 618          | 1 139        | 982          | 630                           | 17                                     | 70           | 192          | 351          |
| 2 závislé děti                             | 4 399         | 3 951                            | 133                                    | 693          | 1 634        | 1 491        | 448                           | 9                                      | 56           | 108          | 275          |
| 3 a více závisl. dětí                      | 764           | 680                              | 28                                     | 111          | 252          | 289          | 84                            | 5                                      | 17           | 28           | 34           |
| neúplné rodiny                             | 3 627         | 2 550                            | 303                                    | 764          | 935          | 548          | 1 077                         | 70                                     | 227          | 372          | 408          |
| bez závislých dětí                         | 1 569         | 1 341                            | 147                                    | 391          | 505          | 298          | 228                           | 9                                      | 56           | 72           | 91           |
| se závislými dětmi                         | 2 058         | 1 209                            | 156                                    | 373          | 430          | 250          | 849                           | 61                                     | 171          | 300          | 317          |
| 1 závislé dítě                             | 1 317         | 735                              | 102                                    | 247          | 250          | 136          | 582                           | 43                                     | 117          | 202          | 220          |
| 2 závislé děti                             | 627           | 405                              | 45                                     | 112          | 156          | 92           | 222                           | 15                                     | 48           | 76           | 83           |
| 3 a více závisl. dětí                      | 114           | 69                               | 9                                      | 14           | 24           | 22           | 45                            | 3                                      | 6            | 22           | 14           |
| vícečlenné nerodinné domácnosti            | 366           | 306                              | 71                                     | 103          | 81           | 51           | 60                            | 4                                      | 16           | 19           | 21           |
| domácnosti jednotlivců                     | 9 119         | 7 101                            | 1 901                                  | 2 515        | 1 753        | 932          | 2 018                         | 191                                    | 480          | 647          | 700          |
| v tom bydlící:                             |               |                                  |  |              |              |              |                               |  |              |              |              |
| samostatně v bytě                          | 7 101         | 7 101                            | 1 901                                  | 2 515        | 1 753        | 932          | x                             | x                                      | x            | x            | x            |
| jako spolubydlící                          | 1 891         | x                                | x                                      | x            | x            | x            | 1 891                         | 174                                    | 435          | 616          | 666          |
| jako podnájemník                           | 127           | x                                | x                                      | x            | x            | x            | 127                           | 17                                     | 45           | 31           | 34           |

## A.29. Bytové a hospodařící domácnosti podle počtu členů a podle počtu a typu cenzových domácností

|   | Celkem        |              | Domácnosti s počtem členů |              |              |              |              |            | Průměrný počet členů |
|---|---------------|--------------|---------------------------|--------------|--------------|--------------|--------------|------------|----------------------|
|   | počet         | v %          | 1                         | 2            | 3            | 4            | 5            | 6 a více   |                      |
| <b>Bytové domácnosti celkem</b>           | <b>28 549</b> | <b>100,0</b> | <b>7 101</b>              | <b>7 395</b> | <b>5 139</b> | <b>6 235</b> | <b>1 804</b> | <b>875</b> | <b>2,70</b>          |
| v tom:                                    |               |              |                           |              |              |              |              |            |                      |
| s 1 hospodařící domácností, kterou tvoří: | 26 227        | 91,9         | 7 101                     | 7 145        | 4 683        | 5 672        | 1 262        | 364        | 2,55                 |
| 1 cenzová domácnost                       | 25 787        | 90,3         | 7 101                     | 7 145        | 4 683        | 5 547        | 1 111        | 200        | 2,50                 |
| 2 a více cenzových domácností             | 440           | 1,5          | x                         | x            | x            | 125          | 151          | 164        | 5,32                 |
| se 2 a více hospodařícími domácnostmi     | 2 322         | 8,1          | x                         | 250          | 456          | 563          | 542          | 511        | 4,44                 |
| <b>Hospodařící domácnosti celkem</b>      | <b>31 193</b> | <b>100,0</b> | <b>9 172</b>              | <b>8 409</b> | <b>5 622</b> | <b>6 207</b> | <b>1 372</b> | <b>411</b> | <b>2,48</b>          |
| v tom:                                    |               |              |                           |              |              |              |              |            |                      |
| tvořené 1 cenzovou domácností             | 30 723        | 98,5         | 9 172                     | 8 409        | 5 622        | 6 076        | 1 206        | 238        | 2,43                 |
| úplné rodiny                              | 17 830        | 57,2         | x                         | 6 066        | 4 506        | 5 851        | 1 179        | 228        | 3,16                 |
| bez závislých dětí                        | 9 363         | 30,0         | x                         | 6 066        | 2 306        | 873          | 107          | 11         | 2,47                 |
| se závislými dětmi                        | 8 467         | 27,1         | x                         |              | 2 200        | 4 978        | 1 072        | 217        | 3,93                 |
| neúplné rodiny                            | 3 362         | 10,8         | x                         | 2 016        | 1 088        | 221          | 27           | 10         | 2,49                 |
| bez závislých dětí                        | 1 538         | 4,9          | x                         | 1 190        | 298          | 49           | -            | 1          | 2,26                 |
| se závislými dětmi                        | 1 824         | 5,8          | x                         | 826          | 790          | 172          | 27           | 9          | 2,69                 |
| vícečlenné nerodinné domácnosti           | 359           | 1,2          |                           | 327          | 28           | 4            | -            | -          | 2,10                 |
| domácnosti jednotlivců                    | 9 172         | 29,4         | 9 172                     | x            | x            | x            | x            | x          | 1,00                 |
| tvořené 2 cenzovými domácnostmi           | 454           | 1,5          | x                         | x            | x            | 131          | 166          | 157        | 5,24                 |
| rodina rodičů a rodina dětí               | 435           | 1,4          | x                         | x            | x            | 127          | 161          | 147        | 5,20                 |
| ostatní případy                           | 19            | 0,1          | x                         | x            | x            | 4            | 5            | 10         | 6,16                 |
| tvořené 3 a více cenzovými domácnostmi    | 16            | 0,1          | x                         | x            | x            | x            | x            | 16         | 9,06                 |

### A.30. Vybavení bytových domácností podle typu a počtu členů domácností

|  | Celkem        | z toho bytové domácnosti vybavené |                    |                  |                   |                                |   |                   |                                       |
|--|---------------|-----------------------------------|--------------------|------------------|-------------------|--------------------------------|---|-------------------|---------------------------------------|
|  |               | osob. automobilem                 |                    | telefonem        |                   |                                | možností<br>užívat<br>rekreační<br>objekt | osobním počítačem |                                       |
|  |               | celkem                            | z toho<br>2 a více | pevnou<br>linkou | pouze<br>mobilním | pevnou<br>linkou<br>i mobilním |   | celkem            | z toho<br>s připojením<br>na internet |
| <b>Bytové domácnosti celkem</b>                          | <b>28 549</b> | <b>16 820</b>                     | <b>2 803</b>       | <b>13 305</b>    | <b>2 711</b>      | <b>5 697</b>                   | <b>3 978</b>                              | <b>3 859</b>      | <b>1 463</b>                          |
| v tom:   |               |                                   |                    |                  |                   |                                |   |                   |                                       |
| <b>v bytě 1 cenzová domácnost</b>                        | <b>25 787</b> | <b>14 920</b>                     | <b>2 308</b>       | <b>12 029</b>    | <b>2 418</b>      | <b>4 992</b>                   | <b>3 592</b>                              | <b>3 485</b>      | <b>1 322</b>                          |
| s počtem osob  |               |                                   |                    |                  |                   |                                |   |                   |                                       |
| 1  | 7 101         | 1 652                             | 104                | 2 927            | 581               | 413                            | 715                                       | 236               | 100                                   |
| 2  | 7 145         | 4 210                             | 385                | 3 911            | 637               | 923                            | 1 089                                     | 499               | 171                                   |
| 3 - 4  | 10 230        | 7 994                             | 1 586              | 4 612            | 1 063             | 3 253                          | 1 623                                     | 2 385             | 906                                   |
| 5 a více   | 1 311         | 1 064                             | 233                | 579              | 137               | 403                            | 165                                       | 365               | 145                                   |
| s počtem závislých dětí                                  |               |                                   |                    |                  |                   |                                |   |                   |                                       |
| 1  | 3 633         | 2 632                             | 507                | 1 441            | 467               | 1 174                          | 563                                       | 863               | 305                                   |
| 2  | 4 356         | 3 476                             | 542                | 1 886            | 461               | 1 542                          | 662                                       | 1 377             | 521                                   |
| 3 a více   | 749           | 579                               | 94                 | 303              | 95                | 226                            | 97  | 230               | 96                                    |
| podle věku uživatele bytu                                |               |                                   |                    |                  |                   |                                |   |                   |                                       |
| do 29  | 1 999         | 1 167                             | 114                | 493              | 529               | 485                            | 226                                       | 220               | 100                                   |
| 30 - 39  | 4 021         | 2 864                             | 370                | 1 613            | 516               | 1 285                          | 531                                       | 960               | 384                                   |
| 40 - 49  | 5 204         | 3 866                             | 802                | 2 239            | 460               | 1 621                          | 848                                       | 1 360             | 517                                   |
| 50 - 59  | 4 999         | 3 449                             | 716                | 2 476            | 394               | 1 100                          | 870                                       | 667               | 239                                   |
| 60 a více  | 9 564         | 3 574                             | 306                | 5 208            | 519               | 501                            | 1 117                                     | 278               | 82                                    |
| <b>v bytě 2 a více cenzových domácností</b>              | <b>2 762</b>  | <b>1 900</b>                      | <b>495</b>         | <b>1 276</b>     | <b>293</b>        | <b>705</b>                     | <b>386</b>                                | <b>374</b>        | <b>141</b>                            |
| rodina rodičů a rodina dětí jeden z rodičů a rodina dětí | 609           | 507                               | 166                | 315              | 45                | 188                            | 87  | 106               | 42                                    |
| ostatní případy  | 1 146         | 767                               | 168                | 515              | 130               | 322                            | 161                                       | 182               | 66                                    |
| ostatní případy  | 1 007         | 626                               | 161                | 446              | 118               | 195                            | 138                                       | 86                | 33                                    |
| v tom s počtem osob v bytě:                              |               |                                   |                    |                  |                   |                                |   |                   |                                       |
| 2 - 4  | 1 394         | 842                               | 170                | 619              | 161               | 312                            | 202                                       | 170               | 62                                    |
| 5 a více   | 1 368         | 1 058                             | 325                | 657              | 132               | 393                            | 184                                       | 204               | 79                                    |

## A.31. Hlavní charakteristiky domácností podle velikostních skupin obcí

|   | Celkem        | v tom v obcích s počtem obyvatel |              |              |                  |                  |                  |                    |                  |
|---|---------------|----------------------------------|--------------|--------------|------------------|------------------|------------------|--------------------|------------------|
|   |               | do<br>199                        | 200<br>- 499 | 500<br>- 999 | 1 000<br>- 1 999 | 2 000<br>- 4 999 | 5 000<br>- 9 999 | 10 000<br>- 19 999 | 20 000<br>a více |
| <b>Bytové domácnosti</b>                                | <b>28 549</b> | <b>2 036</b>                     | <b>4 092</b> | <b>3 216</b> | <b>2 476</b>     | <b>3 793</b>     | <b>6 592</b>     | <b>6 344</b>       | -                |
| v tom:  |               |                                  |              |              |                  |                  |                  |                    |                  |
| s 1 hospodařící domácností,<br>kterou tvoří:            |               |                                  |              |              |                  |                  |                  |                    |                  |
| 1 cenzová domácnost                                     | 26 227        | 1 869                            | 3 757        | 2 937        | 2 250            | 3 493            | 6 082            | 5 839              | -                |
| 2 a více cenz. domácností                               | 25 787        | 1 822                            | 3 676        | 2 882        | 2 210            | 3 429            | 5 993            | 5 775              | -                |
| 440   | 440           | 47                               | 81           | 55           | 40               | 64               | 89               | 64                 | -                |
| se 2 a více hospodařícími<br>domácnostmi                | 2 322         | 167                              | 335          | 279          | 226              | 300              | 510              | 505                | -                |
| <b>Hospodařící domácnosti</b>                           | <b>31 193</b> | <b>2 230</b>                     | <b>4 470</b> | <b>3 544</b> | <b>2 748</b>     | <b>4 138</b>     | <b>7 157</b>     | <b>6 906</b>       | -                |
| v tom:  |               |                                  |              |              |                  |                  |                  |                    |                  |
| s 1 cenzovou domácností                                 | 30 723        | 2 178                            | 4 386        | 3 487        | 2 703            | 4 065            | 7 063            | 6 841              | -                |
| se 2 a více cenz. domácnostmi                           | 470           | 52                               | 84           | 57           | 45               | 73               | 94               | 65                 | -                |
| <b>Cenzové domácnosti</b>                               | <b>31 681</b> | <b>2 286</b>                     | <b>4 559</b> | <b>3 606</b> | <b>2 794</b>     | <b>4 211</b>     | <b>7 253</b>     | <b>6 972</b>       | -                |
| v tom:  |               |                                  |              |              |                  |                  |                  |                    |                  |
| úplné rodiny  | 18 507        | 1 322                            | 2 660        | 2 091        | 1 665            | 2 496            | 4 408            | 3 865              | -                |
| bez závislých dětí                                      | 9 811         | 763                              | 1 449        | 1 076        | 850              | 1 365            | 2 324            | 1 984              | -                |
| se závislými dětmi                                      | 8 696         | 559                              | 1 211        | 1 015        | 815              | 1 131            | 2 084            | 1 881              | -                |
| 1 závislé dítě  | 3 528         | 213                              | 449          | 424          | 352              | 448              | 794              | 848                | -                |
| 2 závislé děti  | 4 400         | 295                              | 634          | 505          | 398              | 569              | 1 094            | 905                | -                |
| 3 a více závislých dětí                                 | 768           | 51                               | 128          | 86           | 65               | 114              | 196              | 128                | -                |
| neúplné rodiny  | 3 635         | 229                              | 444          | 406          | 323              | 491              | 852              | 890                | -                |
| bez závislých dětí                                      | 1 571         | 124                              | 206          | 181          | 153              | 214              | 339              | 354                | -                |
| se závislými dětmi                                      | 2 064         | 105                              | 238          | 225          | 170              | 277              | 513              | 536                | -                |
| 1 závislé dítě  | 1 320         | 74                               | 144          | 140          | 112              | 168              | 327              | 355                | -                |
| 2 závislé děti  | 629           | 26                               | 73           | 65           | 50               | 96               | 163              | 156                | -                |
| 3 a více závislých dětí                                 | 115           | 5                                | 21           | 20           | 8                | 13               | 23               | 25                 | -                |
| vícečlenné nerod. domácnosti                            | 367           | 24                               | 59           | 40           | 26               | 49               | 82               | 87                 | -                |
| domácnosti jednotlivců                                  | 9 172         | 711                              | 1 396        | 1 069        | 780              | 1 175            | 1 911            | 2 130              | -                |
| z toho bydlící samostatně v bytě                        | 7 136         | 584                              | 1 126        | 821          | 582              | 925              | 1 491            | 1 607              | -                |
| Podíl bytových domácností (v %) vybavených              |               |                                  |              |              |                  |                  |                  |                    |                  |
| osobním automobilem                                     | 58,9          | 61,5                             | 62,1         | 60,0         | 61,6             | 57,3             | 56,9             | 57,4               | -                |
| z toho 2 a více automobily                              | 9,8           | 12,5                             | 11,6         | 11,5         | 12,3             | 8,4              | 8,3              | 8,4                | -                |
| pevnou telefonní linkou                                 | 46,6          | 47,4                             | 49,2         | 44,6         | 46,1             | 47,7             | 47,7             | 44,1               | -                |
| mobilním telefonem                                      | 9,5           | 9,8                              | 8,4          | 10,0         | 10,5             | 8,6              | 9,5              | 10,0               | -                |
| pevným i mobilním telefonem                             | 20,0          | 14,9                             | 15,3         | 17,5         | 19,2             | 18,3             | 22,1             | 24,8               | -                |
| osobním počítačem                                       | 13,5          | 8,7                              | 9,0          | 11,6         | 14,2             | 11,3             | 16,3             | 17,1               | -                |
| z toho s připojením na internet                         | 5,1           | 3,3                              | 2,8          | 4,2          | 5,4              | 3,9              | 6,5              | 6,9                | -                |
| možností užívat rekreační objekt                        | 13,9          | 7,8                              | 7,8          | 7,9          | 10,8             | 11,8             | 15,9             | 23,3               | -                |
| z toho vlastní  | 8,2           | 4,2                              | 4,7          | 4,4          | 7,0              | 6,8              | 9,7              | 13,4               | -                |
| automobilem, telefonem<br>počítačem a rekreač. objektem | 2,8           | 0,8                              | 0,9          | 1,1          | 2,3              | 1,9              | 3,6              | 5,3                | -                |

## A.32. Domovní a bytový fond

|                    |             | Domy          |                 |              | Byty v trvale obydlených domech |                 |              | Průměrný počet bytů na 1 trvale obydlený dům | Byty v neobydlených domech | Neobydlené byty celkem |
|--------------------|-------------|---------------|-----------------|--------------|---------------------------------|-----------------|--------------|--|----------------------------|------------------------|
|                    |             | celkem        | v tom           |              | celkem                          | v tom           |              |  |                            |                        |
|                    |             |               | trvale obydlené | ne-obydlené  |                                 | trvale obydlené | ne-obydlené  |  |                            |                        |
| <b>Domy celkem</b> | <b>2001</b> | <b>25 582</b> | <b>17 973</b>   | <b>7 609</b> | <b>29 903</b>                   | <b>28 549</b>   | <b>1 354</b> | <b>1,66</b>                                  | <b>7 740</b>               | <b>9 094</b>           |
|                    | 1991        | 24 032        | 18 215          | 5 817        | 28 816                          | 28 337          | 479          | 1,58   | 5 914                      | 6 393                  |
|                    | rozdíl      | 1 550         | -242            | 1 792        | 1 087                           | 212             | 875          | x  | 1 826                      | 2 701                  |
|                    | v %         | 6,5           | -1,3            | 30,8         | 3,8                             | 0,8             | 182,7        | x  | 30,9                       | 42,3                   |
| v tom:             |             |               |                 |              |                                 |                 |              |  |                            |                        |
| rodinné domy       | 2001        | 23 781        | 16 403          | 7 378        | 19 141                          | 18 588          | 553          | 1,17   | 7 456                      | 8 009                  |
|                    | 1991        | 21 979        | 16 402          | 5 577        | 18 304                          | 18 172          | 132          | 1,12   | 5 630                      | 5 762                  |
|                    | rozdíl      | 1 802         | 1               | 1 801        | 837                             | 416             | 421          | x  | 1 826                      | 2 247                  |
|                    | v %         | 8,2           | 0,0             | 32,3         | 4,6                             | 2,3             | 318,9        | x  | 32,4                       | 39,0                   |
| bytové domy        | 2001        | 1 200         | 1 189           | 11           | 10 265                          | 9 497           | 768          | 8,63   | 42                         | 810                    |
|                    | 1991        | 1 555         | 1 507           | 48           | 10 077                          | 9 743           | 334          | 6,69   | 154                        | 488                    |
|                    | rozdíl      | -355          | -318            | -37          | 188                             | -246            | 434          | x  | -112                       | 322                    |
|                    | v %         | -22,8         | -21,1           | -77,1        | 1,9                             | -0,4            | 129,9        | x  | -72,7                      | 65,9                   |
| ostatní domy       | 2001        | 601           | 381             | 220          | 497                             | 464             | 33           | 1,30   | 242                        | 275                    |
|                    | 1991        | 498           | 306             | 192          | 435                             | 422             | 13           | 1,42   | 130                        | 143                    |
|                    | rozdíl      | 103           | 75              | 28           | 62                              | 42              | 20           | x  | 112                        | 132                    |
|                    | v %         | 20,7          | 24,5            | 14,6         | 14,3                            | 10,0            | 153,9        | x  | 86,2                       | 92,3                   |

## A.33. Důvody neobydlenosti domovního a bytového fondu

|   | Domy celkem  |              | v tom        |              |             |              |              |              |
|---|--------------|--------------|--------------|--------------|-------------|--------------|--------------|--------------|
|   | počet        | v %          | rodinné domy |              | bytové domy |              | ostatní domy |              |
|   |              |              | počet        | v %          | počet       | v %          | počet        | v %          |
| <b>Neobydlené domy</b>                      | <b>7 609</b> | <b>100,0</b> | <b>7 378</b> | <b>100,0</b> | <b>11</b>   | <b>100,0</b> | <b>220</b>   | <b>100,0</b> |
| v tom z důvodu:                             |              |              |              |              |             |              |              |              |
| dům obydlen přechodně                       | 525          | 6,9          | 487          | 6,6          | 1           | 9,1          | 37           | 16,8         |
| změna uživatele                             | 84           | 1,1          | 81           | 1,1          | -           | -            | 3            | 1,4          |
| slouží k rekreaci                           | 5 235        | 68,8         | 5 235        | 71,0         | -           | -            | -            | -            |
| přestavba domu                              | 304          | 4,0          | 291          | 3,9          | 4           | 36,4         | 9            | 4,1          |
| dosud neobydlen po kolaudaci                | 34           | 0,4          | 34           | 0,5          | -           | -            | -            | -            |
| pozůstalostní nebo soudní řízení            | 130          | 1,7          | 127          | 1,7          | 1           | 9,1          | 2            | 0,9          |
| nezpůsobilý k bydlení                       | 677          | 8,9          | 623          | 8,4          | 3           | 27,3         | 51           | 23,2         |
| jiný důvod vč. nezjištěno                   | 620          | 8,1          | 500          | 6,8          | 2           | 18,2         | 118          | 53,6         |
| <b>Neobydlené byty celkem <sup>1)</sup></b> | <b>9 094</b> | <b>100,0</b> | <b>8 009</b> | <b>100,0</b> | <b>810</b>  | <b>100,0</b> | <b>275</b>   | <b>100,0</b> |
| v tom z důvodu:                             |              |              |              |              |             |              |              |              |
| byt obydlen přechodně                       | 995          | 10,9         | 617          | 7,7          | 329         | 40,6         | 49           | 17,8         |
| změna uživatele                             | 146          | 1,6          | 92           | 1,1          | 48          | 5,9          | 6            | 2,2          |
| slouží k rekreaci                           | 5 330        | 58,6         | 5 321        | 66,4         | 7           | 0,9          | 2            | 0,7          |
| přestavba bytu                              | 440          | 4,8          | 349          | 4,4          | 73          | 9,0          | 18           | 6,5          |
| dosud neobydlen po kolaudaci                | 100          | 1,1          | 75           | 0,9          | 25          | 3,1          | -            | -            |
| pozůstalostní nebo soudní řízení            | 162          | 1,8          | 144          | 1,8          | 16          | 2,0          | 2            | 0,7          |
| nezpůsobilý k bydlení                       | 811          | 8,9          | 694          | 8,7          | 60          | 7,4          | 57           | 20,7         |
| jiný důvod vč. nezjištěno                   | 1 110        | 12,2         | 717          | 9,0          | 252         | 31,1         | 141          | 51,3         |

<sup>1)</sup> včetně neobydlených bytů v obydlených domech

### A.34. Domovní a bytový fond podle vlastnictví

|   | Trvale obydlené domy celkem |              | v tom         |              |              |              |              |              |
|---|-----------------------------|--------------|---------------|--------------|--------------|--------------|--------------|--------------|
|   | počet                       | v %          | rodinné domy  |              | bytové domy  |              | ostatní domy |              |
|   |                             |              | počet         | v %          | počet        | v %          | počet        | v %          |
| <b>Trvale obydlené domy</b>                         | <b>17 973</b>               | <b>100,0</b> | <b>16 403</b> | <b>100,0</b> | <b>1 189</b> | <b>100,0</b> | <b>381</b>   | <b>100,0</b> |
| v tom podle vlastníka domu:                         |                             |              |               |              |              |              |              |              |
| soukromá fyzická osoba                              | 16 218                      | 90,2         | 15 873        | 96,8         | 249          | 20,9         | 96           | 25,2         |
| obec, stát  | 497                         | 2,8          | 89            | 0,5          | 244          | 20,5         | 164          | 43,0         |
| stavební bytové družstvo                            | 460                         | 2,6          | 119           | 0,7          | 341          | 28,7         | -            | -            |
| zahraniční vlastník                                 | 10                          | 0,1          | 5             | 0,0          | 4            | 0,3          | 1            | 0,3          |
| právnícká osoba založená za účelem privatizace domu | 22                          | 0,1          | 10            | 0,1          | 8            | 0,7          | 4            | 1,0          |
| jiná právnícká osoba                                | 364                         | 2,0          | 175           | 1,1          | 97           | 8,2          | 92           | 24,1         |
| kombinace vlastníků                                 | 354                         | 2,0          | 102           | 0,6          | 244          | 20,5         | 8            | 2,1          |
| nezjištěno  | 48                          | 0,3          | 30            | 0,2          | 2            | 0,2          | 16           | 4,2          |
| <b>Trvale obydlené byty</b>                         | <b>28 549</b>               | <b>100,0</b> | <b>18 588</b> | <b>100,0</b> | <b>9 497</b> | <b>100,0</b> | <b>464</b>   | <b>100,0</b> |
| v tom podle vlastníka domu:                         |                             |              |               |              |              |              |              |              |
| soukromá fyzická osoba                              | 19 101                      | 66,9         | 18 000        | 96,8         | 988          | 10,4         | 113          | 24,4         |
| obec, stát  | 3 108                       | 10,9         | 107           | 0,6          | 2 791        | 29,4         | 210          | 45,3         |
| stavební bytové družstvo                            | 3 424                       | 12,0         | 120           | 0,6          | 3 304        | 34,8         | -            | -            |
| zahraniční vlastník                                 | 30                          | 0,1          | 6             | 0,0          | 23           | 0,2          | 1            | 0,2          |
| právnícká osoba založená za účelem privatizace domu | 64                          | 0,2          | 14            | 0,1          | 46           | 0,5          | 4            | 0,9          |
| jiná právnícká osoba                                | 839                         | 2,9          | 189           | 1,0          | 528          | 5,6          | 122          | 26,3         |
| kombinace vlastníků                                 | 1 943                       | 6,8          | 121           | 0,7          | 1 811        | 19,1         | 11           | 2,4          |
| nezjištěno  | 40                          | 0,1          | 31            | 0,2          | 6            | 0,1          | 3            | 0,6          |

### A.35. Trvale obydlené domy podle stáří a materiálu nosných zdí

|   | Trvale obydlené domy |               |              | Domy podle období výstavby nebo rekonstrukce |              |              |              |              |             |
|---|----------------------|---------------|--------------|--|--------------|--------------|--------------|--------------|-------------|
|   | celkem               | z toho        |              | do roku 1919                                 | 1920 - 1945  | 1946 - 1980  | 1981 - 1990  | 1991 - 2001  | ne-zjištěno |
|   |                      | rodinné domy  | bytové domy  |  |              |              |              |              |             |
| <b>Trvale obydlené domy</b>                       | <b>17 973</b>        | <b>16 403</b> | <b>1 189</b> | <b>3 531</b>                                 | <b>3 251</b> | <b>6 588</b> | <b>2 700</b> | <b>1 712</b> | <b>191</b>  |
| v tom podle materiálu nosných zdí:                |                      |               |              |  |              |              |              |              |             |
| cihly, tvárnice, cihlové bloky                    | 11 233               | 10 414        | 658          | 970  | 1 890        | 4 937        | 2 078        | 1 309        | 49          |
| kámen   | 219                  | 194           | 8            | 177  | 18           | 21           | -            | -            | 3           |
| kámen a cihly                                     | 4 567                | 4 167         | 245          | 1 737  | 1 232        | 1 073        | 217          | 273          | 35          |
| stěnové panely                                    | 462                  | 189           | 262          | -  | -            | 248          | 172          | 41           | 1           |
| nepálené cihly                                    | 185                  | 185           | -            | 140  | 24           | 20           | -            | -            | 1           |
| dřevo   | 413                  | 408           | 2            | 248  | 25           | 71           | 48           | 18           | 3           |
| jiné kombinace materiálů a ostatní vč. nezjištěno | 894                  | 846           | 14           | 259  | 62           | 218          | 185          | 71           | 99          |

### A.36. Trvale obydlené domy podle stáří a vlastnictví

|   | Trvale obydlené domy |               |              | Domy podle období výstavby nebo rekonstrukce |              |              |              |              |             |
|---|----------------------|---------------|--------------|--|--------------|--------------|--------------|--------------|-------------|
|   | celkem               | z toho        |              | do roku 1919                                 | 1920 - 1945  | 1946 - 1980  | 1981 - 1990  | 1991 - 2001  | ne-zjištěno |
|   |                      | rodinné domy  | bytové domy  |  |              |              |              |              |             |
| <b>Trvale obydlené domy</b>                         | <b>17 973</b>        | <b>16 403</b> | <b>1 189</b> | <b>3 531</b>                                 | <b>3 251</b> | <b>6 588</b> | <b>2 700</b> | <b>1 712</b> | <b>191</b>  |
| v tom podle vlastníka domu:                         |                      |               |              |  |              |              |              |              |             |
| soukromá fyzická osoba                              | 16 218               | 15 873        | 249          | 3 268  | 3 063        | 5 725        | 2 456        | 1 571        | 135         |
| obec, stát  | 497                  | 89            | 244          | 145  | 84           | 150          | 47           | 64           | 7           |
| stavební bytové družstvo                            | 460                  | 119           | 341          | -  | -            | 358          | 82           | 19           | 1           |
| zahraniční vlastník                                 | 10                   | 5             | 4            | 2  | 1            | 3            | 3            | 1            | -           |
| právnícká osoba založená za účelem privatizace domu | 22                   | 10            | 8            | 1  | 2            | 11           | 6            | 1            | 1           |
| jiná právnícká osoba                                | 364                  | 175           | 97           | 65   | 44           | 140          | 72           | 37           | 6           |
| kombinace vlastníků                                 | 354                  | 102           | 244          | 49   | 54           | 198          | 33           | 19           | 1           |
| nezjištěno  | 48                   | 30            | 2            | 1  | 3            | 3            | 1            | -            | 40          |



### A.37. Trvale obydlené domy podle stáří, velikosti a technického vybavení

|  | Trvale obydlené domy |                 |                | Domy podle období výstavby nebo rekonstrukce |                |                |                |                |                 |
|--|----------------------|-----------------|----------------|--|----------------|----------------|----------------|----------------|-----------------|
|  | celkem               | z toho          |                | do roku<br>1919                              | 1920<br>- 1945 | 1946<br>- 1980 | 1981<br>- 1990 | 1991<br>- 2001 | ne-<br>zjištěno |
|  |                      | rodinné<br>domy | bytové<br>domy |  |                |                |                |                |                 |
| <b>Trvale obydlené domy</b>                          | <b>17 973</b>        | <b>16 403</b>   | <b>1 189</b>   | <b>3 531</b>                                 | <b>3 251</b>   | <b>6 588</b>   | <b>2 700</b>   | <b>1 712</b>   | <b>191</b>      |
| <b>s počtem bytů:</b>                                |                      |                 |                |  |                |                |                |                |                 |
| 1  | 14 072               | 13 800          | 1              | 2 938  | 2 579          | 4 819          | 2 183          | 1 395          | 158             |
| 2  | 2 569                | 2 468           | 48             | 375  | 494            | 1 150          | 343            | 194            | 13              |
| 3  | 228                  | 135             | 72             | 84   | 66             | 42             | 13             | 20             | 3               |
| 4  | 192                  | -               | 184            | 52   | 31             | 85             | 8              | 16             | -               |
| 5 - 9  | 565                  | -               | 564            | 72   | 60             | 317            | 84             | 28             | 4               |
| 10 - 19  | 253                  | -               | 251            | 7  | 20             | 132            | 47             | 47             | -               |
| 20 - 49  | 67                   | -               | 67             | -  | 1              | 39             | 20             | 7              | -               |
| 50 a více  | 2                    | -               | 2              | -  | -              | 1              | -              | 1              | -               |
| <b>s počtem nadzemních<br/>podlaží:</b>              |                      |                 |                |  |                |                |                |                |                 |
| 1  | 6 777                | 6 681           | 19             | 2 365  | 1 364          | 1 938          | 524            | 509            | 77              |
| 2  | 10 038               | 9 483           | 343            | 1 034  | 1 725          | 4 148          | 1 997          | 1 088          | 46              |
| 3  | 568                  | 155             | 354            | 105  | 118            | 241            | 48             | 52             | 4               |
| 4  | 322                  | -               | 312            | 11   | 27             | 173            | 75             | 36             | -               |
| 5  | 47                   | -               | 43             | -  | 10             | 21             | 2              | 14             | -               |
| 6 - 8  | 112                  | -               | 110            | -  | -              | 53             | 47             | 12             | -               |
| 9 - 12   | 6                    | -               | 6              | -  | -              | 4              | 2              | -              | -               |
| 13 a více  | 1                    | -               | 1              | -  | -              | 1              | -              | -              | -               |
| <b>Technické vybavení trvale<br/>obydlených domů</b> |                      |                 |                |  |                |                |                |                |                 |
| <b>vodovod:</b>                                      |                      |                 |                |  |                |                |                |                |                 |
| v domě - z veřejné sítě                              | 11 464               | 10 109          | 1 073          | 2 074  | 2 094          | 4 175          | 1 922          | 1 133          | 66              |
| v domě - domácí                                      | 5 948                | 5 753           | 115            | 1 174  | 1 032          | 2 373          | 770            | 563            | 36              |
| vodovod mimo dům                                     | 52                   | 52              | -              | 25   | 19             | 5              | -              | -              | 3               |
| bez vodovodu   | 424                  | 418             | -              | 253  | 104            | 35             | 8              | 15             | 9               |
| <b>kanalizace:</b>                                   |                      |                 |                |  |                |                |                |                |                 |
| přípoj na kanalizační síť                            | 9 386                | 8 247           | 935            | 1 614  | 1 727          | 3 476          | 1 629          | 897            | 43              |
| domácí čistička odpadních vod                        | 644                  | 599             | 27             | 64   | 55             | 178            | 168            | 176            | 3               |
| žumpa, jímka   | 7 488                | 7 123           | 225            | 1 656  | 1 376          | 2 889          | 892            | 628            | 47              |
| bez kanalizace a jímky                               | 315                  | 313             | -              | 189  | 85             | 24             | 4              | 6              | 7               |
| <b>plyn:</b>   |                      |                 |                |  |                |                |                |                |                 |
| z veřejné sítě                                       | 6 114                | 5 186           | 773            | 952  | 1 163          | 2 384          | 1 039          | 557            | 19              |
| z domovního zásobníku                                | 238                  | 226             | 9              | 45   | 42             | 81             | 27             | 40             | 3               |
| bez plynu  | 11 473               | 10 862          | 404            | 2 514  | 2 028          | 4 103          | 1 625          | 1 111          | 92              |
| <b>ústřední topení:</b>                              |                      |                 |                |  |                |                |                |                |                 |
| dálkové topení                                       | 245                  | 14              | 220            | 4  | 1              | 137            | 67             | 36             | -               |
| z toho na pevná paliva                               | 19                   | 3               | 13             | 1  | -              | 6              | 4              | 8              | -               |
| bloková kotelna                                      | 69                   | 4               | 60             | 2  | 3              | 49             | 5              | 10             | -               |
| z toho na pevná paliva                               | 13                   | 4               | 7              | 2  | 3              | 4              | 4              | -              | -               |
| kotelna v domě                                       | 9 812                | 9 513           | 150            | 945  | 1 438          | 4 270          | 2 154          | 968            | 37              |
| z toho na pevná paliva                               | 5 390                | 5 258           | 72             | 526  | 738            | 2 471          | 1 188          | 441            | 26              |
| na plyn  | 3 784                | 3 628           | 73             | 374  | 620            | 1 567          | 797            | 416            | 10              |
| bez dálkového<br>a ústředního topení                 | 7 732                | 6 771           | 758            | 2 568  | 1 801          | 2 124          | 474            | 693            | 72              |
| <b>výtah:</b>  |                      |                 |                |  |                |                |                |                |                 |
| výtah v domech se 4 a více<br>nadzemními podlažími   | 144                  | -               | 136            | -  | 2              | 69             | 52             | 21             | -               |

### A.38. Trvale obydlené domy a byty podle stáří, druhu domu a velikosti bytu

|   | Trvale obydlené domy |          | Domy podle období výstavby nebo rekonstrukce |                |                |                |                |                 |
|---|----------------------|----------|--|----------------|----------------|----------------|----------------|-----------------|
|   | celkem               | v %      | do roku<br>1919                              | 1920<br>- 1945 | 1946<br>- 1980 | 1981<br>- 1990 | 1991<br>- 2001 | ne-<br>zjištěno |
| <b>Domy celkem</b>                        | <b>17 973</b>        | <b>x</b> | <b>3 531</b>                                 | <b>3 251</b>   | <b>6 588</b>   | <b>2 700</b>   | <b>1 712</b>   | <b>191</b>      |
| v %                                       | x                    | 100,0    | 19,6   | 18,1           | 36,7           | 15,0           | 9,5            | 1,1             |
| v nich trvale obydlené<br>byty celkem     | 28 549               | 100,0    | 4 438  | 4 338          | 12 186         | 4 596          | 2 792          | 199             |
| v tom byty s počtem<br>obytných místností |                      |          |  |                |                |                |                |                 |
| 1   | 3 276                | 11,5     | 967  | 600            | 841            | 368            | 473            | 27              |
| 2   | 7 473                | 26,2     | 1 575  | 1 465          | 3 134          | 703            | 548            | 48              |
| 3   | 9 954                | 34,9     | 1 173  | 1 280          | 5 035          | 1 575          | 852            | 39              |
| 4   | 4 485                | 15,7     | 443  | 652            | 1 915          | 992            | 469            | 14              |
| 5 a více                                  | 3 191                | 11,2     | 235  | 326            | 1 236          | 951            | 438            | 5               |
| nezjištěno                                | 170                  | 0,6      | 45   | 15             | 25             | 7              | 12             | 66              |
| v tom:                                    |                      |          |  |                |                |                |                |                 |
| <b>rodinné domy</b>                       | <b>16 403</b>        | <b>x</b> | <b>3 209</b>                                 | <b>3 047</b>   | <b>5 906</b>   | <b>2 517</b>   | <b>1 561</b>   | <b>163</b>      |
| v %                                       | x                    | 100,0    | 19,6   | 18,6           | 36,0           | 15,3           | 9,5            | 1,0             |
| v nich trvale obydlené<br>byty celkem     | 18 588               | 100,0    | 3 512  | 3 465          | 6 910          | 2 811          | 1 718          | 172             |
| v tom byty s počtem<br>obytných místností |                      |          |  |                |                |                |                |                 |
| 1   | 1 481                | 8,0      | 657  | 304            | 305            | 82             | 113            | 20              |
| 2   | 4 417                | 23,8     | 1 205  | 1 067          | 1 479          | 334            | 291            | 41              |
| 3   | 5 554                | 29,9     | 991  | 1 137          | 2 217          | 734            | 444            | 31              |
| 4   | 3 944                | 21,2     | 406  | 624            | 1 691          | 780            | 431            | 12              |
| 5 a více                                  | 3 064                | 16,5     | 226  | 320            | 1 206          | 875            | 432            | 5               |
| nezjištěno                                | 128                  | 0,7      | 27   | 13             | 12             | 6              | 7              | 63              |
| <b>bytové domy</b>                        | <b>1 189</b>         | <b>x</b> | <b>183</b>                                   | <b>140</b>     | <b>590</b>     | <b>162</b>     | <b>107</b>     | <b>7</b>        |
| v %                                       | x                    | 100,0    | 15,4   | 11,8           | 49,6           | 13,6           | 9,0            | 0,6             |
| v nich trvale obydlené<br>byty celkem     | 9 497                | 100,0    | 754  | 788            | 5 166          | 1 763          | 1 007          | 19              |
| v tom byty s počtem<br>obytných místností |                      |          |  |                |                |                |                |                 |
| 1   | 1 697                | 17,9     | 272  | 285            | 517            | 285            | 335            | 3               |
| 2   | 2 877                | 30,3     | 301  | 358            | 1 608          | 361            | 242            | 7               |
| 3   | 4 259                | 44,8     | 135  | 112            | 2 786          | 833            | 387            | 6               |
| 4   | 511                  | 5,4      | 25   | 25             | 214            | 209            | 37             | 1               |
| 5 a více                                  | 117                  | 1,2      | 4  | 6              | 30             | 74             | 3              | -               |
| nezjištěno                                | 36                   | 0,4      | 17   | 2              | 11             | 1              | 3              | 2               |
| <b>ostatní domy</b>                       | <b>381</b>           | <b>x</b> | <b>139</b>                                   | <b>64</b>      | <b>92</b>      | <b>21</b>      | <b>44</b>      | <b>21</b>       |
| v %                                       | x                    | 100,0    | 36,5   | 16,8           | 24,1           | 5,5            | 11,5           | 5,5             |
| v nich trvale obydlené<br>byty celkem     | 464                  | 100,0    | 172  | 85             | 110            | 22             | 67             | 8               |

### A.39. Hlavní charakteristiky domovního fondu podle velikostních skupin obcí

|   | Domy celkem   | v tom v obcích s počtem obyvatel |              |              |               |               |               |                 |               |
|---|---------------|----------------------------------|--------------|--------------|---------------|---------------|---------------|-----------------|---------------|
|   |               | do 199                           | 200 - 499    | 500 - 999    | 1 000 - 1 999 | 2 000 - 4 999 | 5 000 - 9 999 | 10 000 - 19 999 | 20 000 a více |
| <b>Trvale obydlené domy</b>                     | <b>17 973</b> | <b>1 778</b>                     | <b>3 428</b> | <b>2 537</b> | <b>1 750</b>  | <b>2 574</b>  | <b>3 722</b>  | <b>2 184</b>    | -             |
| v tom:  |               |                                  |              |              |               |               |               |                 |               |
| rodinné domy                                    | 16 403        | 1 727                            | 3 295        | 2 405        | 1 623         | 2 331         | 3 339         | 1 683           | -             |
| bytové domy                                     | 1 189         | 29                               | 70           | 79           | 73            | 183           | 303           | 452             | -             |
| ostatní domy                                    | 381           | 22                               | 63           | 53           | 54            | 60            | 80            | 49              | -             |
| <b>Neobydlené domy</b>                          | <b>7 609</b>  | <b>1 390</b>                     | <b>2 273</b> | <b>1 190</b> | <b>701</b>    | <b>1 023</b>  | <b>775</b>    | <b>257</b>      | -             |
| v tom:  |               |                                  |              |              |               |               |               |                 |               |
| rodinné domy                                    | 7 378         | 1 362                            | 2 224        | 1 164        | 685           | 981           | 725           | 237             | -             |
| bytové domy                                     | 11            | -                                | 1            | -            | -             | 5             | 3             | 2               | -             |
| ostatní domy                                    | 220           | 28                               | 48           | 26           | 16            | 37            | 47            | 18              | -             |
| <b>Trvale obydlené domy podle počtu bytů:</b>   |               |                                  |              |              |               |               |               |                 |               |
| 1   | 14 072        | 1 557                            | 2 915        | 2 144        | 1 455         | 1 924         | 2 856         | 1 221           | -             |
| 2 - 3   | 2 797         | 196                              | 443          | 317          | 224           | 494           | 583           | 540             | -             |
| 4 - 11  | 777           | 22                               | 66           | 56           | 45            | 139           | 178           | 271             | -             |
| 12 a více                                       | 302           | 2                                | -            | 15           | 20            | 14            | 101           | 150             | -             |
| <b>podle počtu nadzemních podlaží:</b>          |               |                                  |              |              |               |               |               |                 |               |
| 1 - 2   | 16 815        | 1 745                            | 3 383        | 2 465        | 1 672         | 2 406         | 3 394         | 1 750           | -             |
| 3 - 4   | 890           | 15                               | 31           | 56           | 64            | 147           | 258           | 319             | -             |
| 5 a více  | 166           | -                                | -            | 5            | -             | 1             | 49            | 111             | -             |
| <b>podle vlastníka:</b>                         |               |                                  |              |              |               |               |               |                 |               |
| soukromá fyzická osoba                          | 16 218        | 1 679                            | 3 186        | 2 332        | 1 586         | 2 309         | 3 338         | 1 788           | -             |
| obec, stát                                      | 497           | 27                               | 47           | 57           | 56            | 75            | 85            | 150             | -             |
| bytové družstvo                                 | 460           | 9                                | 35           | 51           | 24            | 68            | 139           | 134             | -             |
| ostatní vlastníci                               | 750           | 56                               | 154          | 93           | 75            | 113           | 150           | 109             | -             |
| <b>podle období výstavby nebo rekonstrukce:</b> |               |                                  |              |              |               |               |               |                 |               |
| do roku 1919                                    | 3 531         | 413                              | 705          | 563          | 377           | 451           | 619           | 403             | -             |
| 1920 - 1945                                     | 3 251         | 304                              | 503          | 439          | 325           | 466           | 700           | 514             | -             |
| 1946 - 1980                                     | 6 588         | 619                              | 1 359        | 898          | 581           | 998           | 1 405         | 728             | -             |
| 1981 - 1990                                     | 2 700         | 208                              | 517          | 379          | 262           | 365           | 615           | 354             | -             |
| 1991 - 2001                                     | 1 712         | 205                              | 308          | 242          | 177           | 251           | 350           | 179             | -             |
| <b>podle materiálu nosných zdí:</b>             |               |                                  |              |              |               |               |               |                 |               |
| cihly, tvárnice, cihlové bloky                  | 11 233        | 1 055                            | 2 003        | 1 475        | 1 037         | 1 744         | 2 517         | 1 402           | -             |
| stěnové panely                                  | 462           | 17                               | 56           | 43           | 29            | 51            | 135           | 131             | -             |
| <b>podle technického vybavení:</b>              |               |                                  |              |              |               |               |               |                 |               |
| napojení na kanalizační síť                     | 9 386         | 327                              | 919          | 1 114        | 815           | 1 365         | 2 912         | 1 934           | -             |
| vodovod   | 17 412        | 1 653                            | 3 270        | 2 460        | 1 671         | 2 497         | 3 696         | 2 165           | -             |
| plyn  | 6 352         | 135                              | 484          | 639          | 703           | 773           | 1 767         | 1 851           | -             |
| ústřední topení                                 | 10 126        | 841                              | 1 845        | 1 380        | 975           | 1 496         | 2 369         | 1 220           | -             |
| Průměrné stáří trvale obydlených domů v letech  | 48,3          | 51,4                             | 48,4         | 50,0         | 49,7          | 46,9          | 45,7          | 48,9            | -             |
| z toho:   |               |                                  |              |              |               |               |               |                 |               |
| rodinné domy                                    | 48,4          | 51,3                             | 48,5         | 50,1         | 49,6          | 46,6          | 46,0          | 49,1            | -             |
| bytové domy                                     | 42,8          | 46,1                             | 29,9         | 36,8         | 39,9          | 47,1          | 39,1          | 46,8            | -             |

## A.40. Trvale obydlené byty podle stáří a druhu domu, kategorie a velikosti

|  | Trvale obydlené byty |               |              |              |                             |              |              |            |            |
|--|----------------------|---------------|--------------|--------------|-----------------------------|--------------|--------------|------------|------------|
|  | celkem               |               | v %          |              | v roce 2001 podle kategorie |              |              |            |            |
|  | 1991                 | 2001          | 1991         | 2001         | I.                          | II.          | III.         | IV.        | nezjištěno |
| <b>Byty v domech postavených v období:</b> |                      |               |              |              |                             |              |              |            |            |
| do roku 1899                               | 5 764                | 2388          | 20,4         | 8,4          | 1 058                       | 665          | 279          | 371        | 15         |
| 1900 - 1919                                | 4 066                | 2050          | 14,3         | 7,2          | 1 108                       | 565          | 189          | 170        | 18         |
| 1920 - 1945                                | 5 968                | 4338          | 21,1         | 15,2         | 2 893                       | 929          | 277          | 224        | 15         |
| 1946 - 1970                                | 4 063                | 5308          | 14,3         | 18,6         | 4 084                       | 941          | 202          | 70         | 11         |
| 1971 - 1980                                | 5 177                | 6878          | 18,3         | 24,1         | 6 292                       | 499          | 53           | 23         | 11         |
| 1981 - 1990                                | 3 260                | 4596          | 11,5         | 16,1         | 4 311                       | 251          | 19           | 13         | 2          |
| 1991 - 2001                                | x                    | 2792          | x            | 9,8          | 2 469                       | 266          | 28           | 22         | 7          |
| nezjištěno                                 | 39                   | 199           | 0,1          | 0,7          | 59                          | 36           | 8            | 24         | 72         |
|  | Podle velikosti bytu |               |              |              |                             |              |              |            |            |
| <b>Byty v domech celkem</b>                | <b>28 337</b>        | <b>28 549</b> | <b>100,0</b> | <b>100,0</b> | <b>22 274</b>               | <b>4 152</b> | <b>1 055</b> | <b>917</b> | <b>151</b> |
| v tom:                                     |                      |               |              |              |                             |              |              |            |            |
| 1 obytná místnost                          | 4 130                | 3276          | 14,6         | 11,5         | 2 001                       | 564          | 301          | 398        | 12         |
| 2 pokoje                                   | 7 635                | 7473          | 26,9         | 26,2         | 5 139                       | 1 536        | 445          | 335        | 18         |
| 3 pokoje                                   | 9 238                | 9954          | 32,6         | 34,9         | 8 248                       | 1 344        | 214          | 134        | 14         |
| 4 pokoje                                   | 4 232                | 4485          | 14,9         | 15,7         | 3 923                       | 470          | 64           | 26         | 2          |
| 5 pokojů a více                            | 3 102                | 3191          | 11,0         | 11,2         | 2 936                       | 222          | 24           | 8          | 1          |
| nezjištěno                                 | -                    | 170           | -            | 0,6          | 27                          | 16           | 7            | 16         | 104        |
| <b>v rodinných domech</b>                  | <b>18 172</b>        | <b>18 588</b> | <b>100,0</b> | <b>100,0</b> | <b>13 498</b>               | <b>3 187</b> | <b>920</b>   | <b>855</b> | <b>128</b> |
| v tom:                                     |                      |               |              |              |                             |              |              |            |            |
| 1 obytná místnost                          | 2 082                | 1481          | 11,5         | 8,0          | 508                         | 390          | 216          | 357        | 10         |
| 2 pokoje                                   | 4 654                | 4417          | 25,6         | 23,8         | 2 539                       | 1 136        | 407          | 320        | 15         |
| 3 pokoje                                   | 4 873                | 5554          | 26,8         | 29,9         | 4 211                       | 993          | 206          | 131        | 13         |
| 4 pokoje                                   | 3 639                | 3944          | 20,0         | 21,2         | 3 410                       | 443          | 63           | 26         | 2          |
| 5 pokojů a více                            | 2 924                | 3064          | 16,1         | 16,5         | 2 817                       | 214          | 24           | 8          | 1          |
| nezjištěno                                 | -                    | 128           | -            | 0,7          | 13                          | 11           | 4            | 13         | 87         |
| <b>v bytových domech</b>                   | <b>9 743</b>         | <b>9497</b>   | <b>100,0</b> | <b>100,0</b> | <b>8 457</b>                | <b>867</b>   | <b>105</b>   | <b>49</b>  | <b>19</b>  |
| v tom:                                     |                      |               |              |              |                             |              |              |            |            |
| 1 obytná místnost                          | 1 936                | 1697          | 19,9         | 17,9         | 1 444                       | 154          | 67           | 31         | 1          |
| 2 pokoje                                   | 2 800                | 2877          | 28,7         | 30,3         | 2 485                       | 347          | 30           | 12         | 3          |
| 3 pokoje                                   | 4 261                | 4259          | 43,7         | 44,8         | 3 917                       | 333          | 5            | 3          | 1          |
| 4 pokoje                                   | 573                  | 511           | 5,9          | 5,4          | 488                         | 22           | 1            | -          | -          |
| 5 pokojů a více                            | 173                  | 117           | 1,8          | 1,2          | 111                         | 6            | -            | -          | -          |
| nezjištěno                                 | -                    | 36            | -            | 0,4          | 12                          | 5            | 2            | 3          | 14         |
| <b>v ostatních domech</b>                  | <b>422</b>           | <b>464</b>    | <b>100,0</b> | <b>100,0</b> | <b>319</b>                  | <b>98</b>    | <b>30</b>    | <b>13</b>  | <b>4</b>   |
| v tom:                                     |                      |               |              |              |                             |              |              |            |            |
| 1 obytná místnost                          | 112                  | 98            | 26,6         | 21,1         | 49                          | 20           | 18           | 10         | 1          |
| 2 pokoje                                   | 181                  | 179           | 42,9         | 38,6         | 115                         | 53           | 8            | 3          | -          |
| 3 pokoje                                   | 104                  | 141           | 24,6         | 30,4         | 120                         | 18           | 3            | -          | -          |
| 4 pokoje                                   | 20                   | 30            | 4,7          | 6,5          | 25                          | 5            | -            | -          | -          |
| 5 pokojů a více                            | 5                    | 10            | 1,2          | 2,2          | 8                           | 2            | -            | -          | -          |
| nezjištěno                                 | -                    | 6             | -            | 1,3          | 2                           | 0            | 1            | -          | 3          |

### A.41. Trvale obydlené byty, bydlící osoby a cenžové domácnosti podle stáří a druhu domu, kategorie a velikosti bytu

|  | Trvale obydlené byty | Osoby bydlící v bytech | Obytné místnosti 8 m <sup>2</sup> a větší | Obytná plocha bytů v tis. m <sup>2</sup> | Cenžové domácnosti | Počet osob               |  | Obytná plocha v m <sup>2</sup> na 1 osobu | Cenžové domácnosti na 1 byt |
|--|----------------------|------------------------|---|--|--------------------|--------------------------|--|---|-----------------------------|
|  |                      |                        |   |  |                    | na 1 trvale obydlený byt | na obytnou místnost 8 m <sup>2</sup> a větší |   |                             |
| <b>Byty v domech postavených v období:</b> |                      |                        |   |  |                    |                          |  |   |                             |
| do roku 1899                               | 2 388                | 5 239                  | 5 551                                     | 115                                      | 2 597              | 2,19                     | 0,94   | 22  | 1,09                        |
| 1900 - 1919                                | 2 050                | 4 821                  | 5 123                                     | 105                                      | 2 240              | 2,35                     | 0,94   | 22  | 1,09                        |
| 1920 - 1945                                | 4 338                | 10 419                 | 11 717                                    | 229                                      | 4 751              | 2,40                     | 0,89   | 22  | 1,10                        |
| 1946 - 1970                                | 5 308                | 13 170                 | 15 231                                    | 274                                      | 5 880              | 2,48                     | 0,86   | 21  | 1,11                        |
| 1971 - 1980                                | 6 878                | 20 005                 | 21 298                                    | 374                                      | 7 863              | 2,91                     | 0,94   | 19  | 1,14                        |
| 1981 - 1990                                | 4 596                | 14 994                 | 15 576                                    | 280                                      | 5 063              | 3,26                     | 0,96   | 19  | 1,10                        |
| 1991 - 2001                                | 2 792                | 8 022                  | 8 388                                     | 164                                      | 3 000              | 2,87                     | 0,96   | 20  | 1,07                        |
| nezjištěno                                 | 199                  | 424                    | 324                                       | 7  | 214                | 2,13                     | 1,31   | 16  | 1,08                        |
| Podle kategorie bytu                       |                      |                        |   |  |                    |                          |  |   |                             |
| <b>Byty v domech celkem</b>                | <b>28 549</b>        | <b>77 094</b>          | <b>83 208</b>                             | <b>1 548</b>                             | <b>31 608</b>      | <b>2,70</b>              | <b>0,93</b>                                  | <b>20</b>                                 | <b>1,11</b>                 |
| v tom:                                     |                      |                        |   |  |                    |                          |  |   |                             |
| I. kategorie                               | 22 274               | 63 344                 | 68 533                                    | 1 261                                    | 24 738             | 2,84                     | 0,92   | 20  | 1,11                        |
| II. kategorie                              | 4 152                | 9 849                  | 10 736                                    | 208                                      | 4 580              | 2,37                     | 0,92   | 21  | 1,10                        |
| III. kategorie                             | 1 055                | 2 048                  | 2 220                                     | 44                                       | 1 132              | 1,94                     | 0,92   | 21  | 1,07                        |
| IV. kategorie                              | 917                  | 1 616                  | 1 616                                     | 32                                       | 999                | 1,76                     | 1,00   | 20  | 1,09                        |
| nezjištěno                                 | 151                  | 237                    | 103                                       | 2  | 159                | 1,57                     | 2,30   | 9   | 1,05                        |
| <b>v rodinných domech</b>                  | <b>18 588</b>        | <b>50 904</b>          | <b>59 288</b>                             | <b>1 135</b>                             | <b>20 772</b>      | <b>2,74</b>              | <b>0,86</b>                                  | <b>22</b>                                 | <b>1,12</b>                 |
| v tom:                                     |                      |                        |   |  |                    |                          |  |   |                             |
| I. kategorie                               | 13 498               | 40 224                 | 47 068                                    | 896                                      | 15 221             | 2,98                     | 0,85   | 22  | 1,13                        |
| II. kategorie                              | 3 187                | 7 223                  | 8 561                                     | 167                                      | 3 497              | 2,27                     | 0,84   | 23  | 1,10                        |
| III. kategorie                             | 920                  | 1 774                  | 2 031                                     | 39                                       | 989                | 1,93                     | 0,87   | 22  | 1,08                        |
| IV. kategorie                              | 855                  | 1 489                  | 1 536                                     | 30                                       | 931                | 1,74                     | 0,97   | 20  | 1,09                        |
| nezjištěno                                 | 128                  | 194                    | 92  | 2  | 134                | 1,52                     | 2,11   | 10  | 1,05                        |
| <b>v bytových domech</b>                   | <b>9 497</b>         | <b>24 992</b>          | <b>22 861</b>                             | <b>391</b>                               | <b>10 330</b>      | <b>2,63</b>              | <b>1,09</b>                                  | <b>16</b>                                 | <b>1,09</b>                 |
| v tom:                                     |                      |                        |   |  |                    |                          |  |   |                             |
| I. kategorie                               | 8 457                | 22 248                 | 20 676                                    | 349                                      | 9 176              | 2,63                     | 1,08   | 16  | 1,09                        |
| II. kategorie                              | 867                  | 2 384                  | 1 965                                     | 37                                       | 969                | 2,75                     | 1,21   | 15  | 1,12                        |
| III. kategorie                             | 105                  | 214                    | 146                                       | 3  | 110                | 2,04                     | 1,47   | 15  | 1,05                        |
| IV. kategorie                              | 49                   | 109                    | 64  | 1  | 55                 | 2,22                     | 1,70   | 13  | 1,12                        |
| nezjištěno                                 | 19                   | 37                     | 10  | -  | 20                 | 1,95                     | 3,70   | 5   | 1,05                        |
| <b>v ostatních domech</b>                  | <b>464</b>           | <b>1 198</b>           | <b>1 059</b>                              | <b>22</b>                                | <b>506</b>         | <b>2,58</b>              | <b>1,13</b>                                  | <b>18</b>                                 | <b>1,09</b>                 |
| Podle velikosti bytu                       |                      |                        |   |  |                    |                          |  |   |                             |
| <b>Byty v domech celkem</b>                | <b>28 549</b>        | <b>77 094</b>          | <b>83 208</b>                             | <b>1 548</b>                             | <b>31 608</b>      | <b>2,70</b>              | <b>0,93</b>                                  | <b>20</b>                                 | <b>1,11</b>                 |
| v tom:                                     |                      |                        |   |  |                    |                          |  |   |                             |
| 1 obytná místnost                          | 3 276                | 5 732                  | 3 276                                     | 80                                       | 3 457              | 1,75                     | 1,75   | 14  | 1,06                        |
| 2 pokoje                                   | 7 473                | 16 943                 | 14 946                                    | 303                                      | 8 029              | 2,27                     | 1,13   | 18  | 1,07                        |
| 3 pokoje                                   | 9 954                | 28 207                 | 29 862                                    | 538                                      | 10 902             | 2,83                     | 0,94   | 19  | 1,10                        |
| 4 pokoje                                   | 4 485                | 14 244                 | 17 940                                    | 324                                      | 5 139              | 3,18                     | 0,79   | 23  | 1,15                        |
| 5 pokojů a více                            | 3 191                | 11 687                 | 17 184                                    | 303                                      | 3 902              | 3,66                     | 0,68   | 26  | 1,22                        |
| nezjištěno                                 | 170                  | 281                    | -   | -  | 179                | 1,65                     | x  | x   | 1,05                        |

## A.42. Plocha bytů, obytné místnosti a relativní ukazatele bydlení

|                             | Plocha bytů v tis. m <sup>2</sup> |              | Počet obytných místností s plochou |                          | Na jeden byt                    |                                |   | Průměrné stáří domů v letech |             |
|-----------------------------|-----------------------------------|--------------|------------------------------------|--------------------------|---------------------------------|--------------------------------|---|------------------------------|-------------|
|                             | celková                           | obytná       | 4 - 7,9 m <sup>2</sup>             | 8 m <sup>2</sup> a větší | celková plocha v m <sup>2</sup> | obytná plocha v m <sup>2</sup> | počet obytných místností s plochou 8 m <sup>2</sup> a větší |                              |             |
| <b>Trvale obydlené byty</b> |                                   |              |                                    |                          |                                 |                                |   |                              |             |
| <b>celkem</b>               | <b>2001</b>                       | <b>2 362</b> | <b>1 548</b>                       | <b>4 749</b>             | <b>83 208</b>                   | <b>83,2</b>                    | <b>54,5</b>   | <b>2,93</b>                  | <b>48,3</b> |
|                             | 1991                              | 2 190        | 1 436                              | 31 001                   | 80 674                          | 77,3                           | 50,7  | 2,85                         | 59,4        |
|                             | rozdíl                            | 172          | 112                                | .                        | 2 534                           | 5,9                            | 3,8   | 0,08                         | -11,1       |
|                             | v %                               | 7,9          | 7,8                                | .                        | 3,1                             | x                              | x   | x                            | x           |
| v tom:                      |                                   |              |                                    |                          |                                 |                                |   |                              |             |
| <b>v rodinných domech</b>   | <b>2001</b>                       | <b>1 735</b> | <b>1 135</b>                       | <b>3 889</b>             | <b>59 288</b>                   | <b>94,0</b>                    | <b>61,5</b>   | <b>3,21</b>                  | <b>48,4</b> |
|                             | 1991                              | 1 558        | 1 024                              | 20 645                   | 56 280                          | 85,7                           | 56,4  | 3,10                         | 60,1        |
|                             | rozdíl                            | 177          | 111                                | .                        | 3 008                           | 8,3                            | 5,1   | 0,11                         | -11,7       |
|                             | v %                               | 11,4         | 10,8                               | .                        | 5,3                             | x                              | x   | x                            | x           |
| <b>v bytových domech</b>    | <b>2001</b>                       | <b>594</b>   | <b>391</b>                         | <b>793</b>               | <b>22 861</b>                   | <b>62,8</b>                    | <b>41,3</b>   | <b>2,42</b>                  | <b>42,8</b> |
|                             | 1991                              | 605          | 394                                | 9 912                    | 23 500                          | 62,1                           | 40,4  | 2,41                         | 50,1        |
|                             | rozdíl                            | -11          | -3                                 | .                        | -639                            | 0,7                            | 0,9   | 0,01                         | -7,3        |
|                             | v %                               | -1,8         | -0,8                               | .                        | -2,7                            | x                              | x   | x                            | x           |
| <b>v ostatních domech</b>   | <b>2001</b>                       | <b>33</b>    | <b>22</b>                          | <b>67</b>                | <b>1 059</b>                    | <b>72,7</b>                    | <b>47,9</b>   | <b>2,31</b>                  | <b>62,7</b> |
|                             | 1991                              | 27           | 18                                 | 444                      | 894                             | 64,3                           | 42,2  | 2,12                         | 70,3        |
|                             | rozdíl                            | 6            | 4                                  | .                        | 165                             | 8,4                            | 5,7   | 0,19                         | -7,6        |
|                             | v %                               | 22,2         | 22,2                               | .                        | 18,5                            | x                              | x   | x                            | x           |

## A.43. Trvale obydlené byty podle druhu domu a technického vybavení

|   | Trvale obydlené byty |                       |                      | Obyvatelé<br>v bytech | Podíl vybavených bytů v % |              |                 |              |
|---|----------------------|-----------------------|----------------------|-----------------------|---------------------------|--------------|-----------------|--------------|
|   | celkem               | z toho                |                      |                       | 1991                      | 2001         |                 |              |
|   |                      | v rodinných<br>domech | v bytových<br>domech |                       |                           | celkem       | z toho v domech | rodinných    |
| <b>Úhrn trvale obydlených bytů</b>                | <b>28 549</b>        | <b>18 588</b>         | <b>9 497</b>         | <b>77 094</b>         | <b>100,0</b>              | <b>100,0</b> | <b>100,0</b>    | <b>100,0</b> |
| <b>Plyn:</b>                                      |                      |                       |                      |                       |                           |              |                 |              |
| zaveden do bytu                                   | 12 569               | 6 112                 | 6 294                | 34 425                | 33,3                      | 44,0         | 32,9            | 66,3         |
| z toho ze sítě                                    | 12 420               | 5 988                 | 6 271                | 34 037                | 33,3                      | 43,5         | 32,2            | 66,0         |
| <b>Vodovod:</b>                                   |                      |                       |                      |                       |                           |              |                 |              |
| v bytě  | 27 838               | 17 928                | 9 458                | 75 840                | 93,6                      | 97,5         | 96,4            | 99,6         |
| v domě mimo byt                                   | 117                  | 101                   | 14                   | 260                   | 2,2                       | 0,4          | 0,5             | 0,1          |
| <b>Kanalizace:</b>                                |                      |                       |                      |                       |                           |              |                 |              |
| přípojka na kanalizační síť                       | 17 916               | 9 500                 | 8 152                | 48 535                | 53,4                      | 62,8         | 51,1            | 85,8         |
| domácí čistička odpadních vod                     | 887                  | 672                   | 191                  | 2 693                 | .                         | 3,1          | 3,6             | 2,0          |
| žumpa, jímka                                      | 9 288                | 7 971                 | 1 149                | 25 051                | 42,6                      | 32,5         | 42,9            | 12,1         |
| <b>Teplá voda:</b>                                |                      |                       |                      |                       |                           |              |                 |              |
| ze zdroje mimo dům <sup>1)</sup>                  | 3 784                | 8                     | 3 761                | 9 835                 | 20,5                      | 13,3         | 0,0             | 39,6         |
| elektrický ohřívač <sup>2)</sup>                  | 14 384               | 11 675                | 2 418                | 40 088                | 60,4                      | 50,4         | 62,8            | 25,5         |
| plynový ohřívač                                   | 6 151                | 3 427                 | 2 632                | 17 226                | .                         | 21,5         | 18,4            | 27,7         |
| jiný nebo kombinovaný zdroj                       | 1 932                | 1 520                 | 388                  | 5 811                 | .                         | 6,8          | 8,2             | 4,1          |
| <b>Způsob vytápění:</b>                           |                      |                       |                      |                       |                           |              |                 |              |
| ústřední topení                                   | 15 943               | 10 839                | 4 936                | 46 753                | 15,2                      | 55,8         | 58,3            | 52,0         |
| z toho dálkové                                    | 3 313                | 3                     | 3 293                | 8 563                 | .                         | 11,6         | 0,0             | 34,7         |
| etážové topení                                    | 3 750                | 1 572                 | 2 111                | 10 377                | 46,4                      | 13,1         | 8,5             | 22,2         |
| kamna   | 7 479                | 5 089                 | 2 187                | 16 800                | 36,9                      | 26,2         | 27,4            | 23,0         |
| <b>Energie používaná k vytápění<sup>3)</sup>:</b> |                      |                       |                      |                       |                           |              |                 |              |
| uhlí  | 9 545                | 8 438                 | 977                  | 25 815                | .                         | 33,4         | 45,4            | 10,3         |
| dřevo   | 1 732                | 1 612                 | 94                   | 4 768                 | .                         | 6,1          | 8,7             | 1,0          |
| elektřina   | 3 936                | 2 820                 | 1 001                | 10 522                | .                         | 13,8         | 15,2            | 10,5         |
| plyn  | 9 082                | 5 555                 | 3 360                | 25 237                | .                         | 31,8         | 29,9            | 35,4         |
| <b>Koupelna, sprchový kout:</b>                   |                      |                       |                      |                       |                           |              |                 |              |
| v bytě nebo v domě vlastní                        | 26 853               | 17 158                | 9 276                | 74 015                | 87,0                      | 94,1         | 92,3            | 97,7         |
| v domě společná                                   | 269                  | 218                   | 35                   | 641                   | 1,8                       | 0,9          | 1,2             | 0,4          |
| <b>Záchod:</b>                                    |                      |                       |                      |                       |                           |              |                 |              |
| splachovací vlastní                               | 26 291               | 16 512                | 9 366                | 72 797                | 85,8                      | 92,1         | 88,8            | 98,6         |
| splachovací společný                              | 382                  | 289                   | 65                   | 923                   | 2,6                       | 1,3          | 1,6             | 0,7          |
| bez splachování                                   | 1 718                | 1 654                 | 46                   | 3 101                 | 11,4                      | 6,0          | 8,9             | 0,5          |

<sup>1)</sup> v roce 1991 ze zdroje mimo byt

<sup>2)</sup> v roce 1991 ohřívač vody bez bližšího rozlišení

<sup>3)</sup> bez dálkového vytápění

#### A.44. Trvale obydlené byty podle právního důvodu užívání bytu, druhu domu, kategorie bytu a charakteristiky bytů včetně úrovně bydlení

|   | Trvale obydlené byty |          | z toho právní důvod užívání bytu |                       |                           |              |                |                             |
|---|----------------------|----------|----------------------------------|-----------------------|---------------------------|--------------|----------------|-----------------------------|
|   | celkem               | v %      | ve vlastním domě                 | v osobním vlastnictví | ostatní bezplatné užívání | nájemní byty | byty členů SBD | byty členů družstva nájemců |
| <b>Byty podle kategorie</b>                               |                      |          |                                  |                       |                           |              |                |                             |
| <b>Počet bytů v domech celkem</b>                         | <b>28 549</b>        | <b>x</b> | <b>15 380</b>                    | <b>1 837</b>          | <b>2 071</b>              | <b>5 381</b> | <b>3 158</b>   | <b>1</b>                    |
| podíl v %   | x                    | 100,0    | 53,9                             | 6,4                   | 7,3                       | 18,8         | 11,1           | 0,0                         |
| v tom kategorie bytu:                                     |                      |          |                                  |                       |                           |              |                |                             |
| I. kategorie  | 22 274               | 78,0     | 11 393                           | 1 615                 | 1 374                     | 4 390        | 3 015          | 1                           |
| II. kategorie   | 4 152                | 14,5     | 2 544                            | 206                   | 407                       | 722          | 143            | -                           |
| III. kategorie  | 1 055                | 3,7      | 696                              | 10                    | 163                       | 146          | -              | -                           |
| IV. kategorie   | 917                  | 3,2      | 654                              | 3                     | 122                       | 101          | -              | -                           |
| nezjištěno  | 151                  | 0,5      | 93                               | 3                     | 5                         | 22           | -              | -                           |
| <b>Počet bytů v rodinných domech</b>                      | <b>18 588</b>        | <b>x</b> | <b>15 217</b>                    | <b>-</b>              | <b>2 011</b>              | <b>806</b>   | <b>112</b>     | <b>-</b>                    |
| podíl v %   | x                    | 100,0    | 81,9                             | -                     | 10,8                      | 4,3          | 0,6            | -                           |
| v tom kategorie bytu:                                     |                      |          |                                  |                       |                           |              |                |                             |
| I. kategorie  | 13 498               | 72,6     | 11 262                           | -                     | 1 331                     | 529          | 105            | -                           |
| II. kategorie   | 3 187                | 17,1     | 2 526                            | -                     | 398                       | 171          | 7              | -                           |
| III. kategorie  | 920                  | 4,9      | 684                              | -                     | 157                       | 49           | -              | -                           |
| IV. kategorie   | 855                  | 4,6      | 653                              | -                     | 120                       | 48           | -              | -                           |
| nezjištěno  | 128                  | 0,7      | 92                               | -                     | 5                         | 9            | -              | -                           |
| <b>Počet bytů v bytových domech</b>                       | <b>9 497</b>         | <b>x</b> | <b>117</b>                       | <b>1 837</b>          | <b>50</b>                 | <b>4 269</b> | <b>3 046</b>   | <b>1</b>                    |
| podíl v %   | x                    | 100,0    | 1,2                              | 19,3                  | 0,5                       | 45,0         | 32,1           | 0,0                         |
| v tom kategorie bytu:                                     |                      |          |                                  |                       |                           |              |                |                             |
| I. kategorie  | 8 457                | 89,0     | 95                               | 1 615                 | 37                        | 3 654        | 2 910          | 1                           |
| II. kategorie   | 867                  | 9,1      | 13                               | 206                   | 8                         | 482          | 136            | -                           |
| III. kategorie  | 105                  | 1,1      | 8                                | 10                    | 4                         | 79           | -              | -                           |
| IV. kategorie   | 49                   | 0,5      | -                                | 3                     | 1                         | 43           | -              | -                           |
| nezjištěno  | 19                   | 0,2      | 1                                | 3                     | -                         | 11           | -              | -                           |
| <b>Počet bytů v ostatních domech</b>                      | <b>464</b>           | <b>x</b> | <b>46</b>                        | <b>-</b>              | <b>10</b>                 | <b>306</b>   | <b>-</b>       | <b>-</b>                    |
| podíl v %   | x                    | 100,0    | 9,9                              | -                     | 2,2                       | 65,9         | -              | -                           |
| <b>Ukazatele úrovně bydlení v roce 2001</b>               |                      |          |                                  |                       |                           |              |                |                             |
| Počet osob bydlících v bytech                             | 77 094               | x        | 43 334                           | 4 824                 | 4 149                     | 14 370       | 8 535          | 3                           |
| na 1 byt  | 2,70                 | x        | 2,82                             | 2,63                  | 2,00                      | 2,67         | 2,70           | 3,00                        |
| na 1 obytnou místnost                                     | 0,93                 | x        | 0,85                             | 1,10                  | 0,80                      | 1,18         | 0,99           | 1,50                        |
| Počet obytných místností 8 m <sup>2</sup> a více na 1 byt | 2,93                 | x        | 3,33                             | 2,39                  | 2,51                      | 2,28         | 2,74           | 2,00                        |
| Počet cenзовých domácností na 1 byt                       | 1,11                 | x        | 1,12                             | 1,10                  | 1,05                      | 1,10         | 1,08           | 1,00                        |
| Obytná plocha v m <sup>2</sup> na 1 byt                   | 54,5                 | x        | 63,8                             | 41,3                  | 49,1                      | 41,6         | 43,9           | 33,0                        |
| na 1 osobu  | 20,1                 | x        | 22,5                             | 15,7                  | 24,4                      | 15,5         | 16,2           | 11,0                        |
| <b>Ukazatele úrovně bydlení v roce 1991</b>               |                      |          |                                  |                       |                           |              |                |                             |
| Počet osob bydlících v bytech                             | 78 153               | x        | 44 169                           | 358                   | 2 200                     | 19 093       | 10 668         | -                           |
| na 1 byt  | 2,76                 | x        | 2,75                             | 2,75                  | 1,98                      | 2,79         | 2,91           | -                           |
| na 1 obytnou místnost                                     | 0,97                 | x        | 0,87                             | 1,02                  | 0,86                      | 1,23         | 1,05           | -                           |
| Počet obytných místností 8 m <sup>2</sup> a více na 1 byt | 2,85                 | x        | 3,16                             | 2,69                  | 2,31                      | 2,27         | 2,78           | -                           |
| Počet cenзовých domácností na 1 byt                       | 1,07                 | x        | 1,09                             | 1,05                  | 1,03                      | 1,06         | 1,04           | -                           |
| Obytná plocha v m <sup>2</sup> na 1 byt                   | 50,7                 | x        | 57,6                             | 51,9                  | 43,6                      | 40,4         | 42,2           | -                           |
| na 1 osobu  | 18,4                 | x        | 20,9                             | 18,8                  | 22,0                      | 14,5         | 14,5           | -                           |



### A.45. Trvale obydlené byty podle ekonomické aktivity uživatele bytu, druhu domu, velikosti, kategorie a právního důvodu užívání bytu

|  | Trvale obydlené byty celkem | Uživatel bytu ekonomicky aktivní |               |                |                  | Uživatel bytu ekonomicky neaktivní | Ostatní uživatelé a nezjištěno |
|--|-----------------------------|----------------------------------|---------------|----------------|------------------|------------------------------------|--------------------------------|
|  |                             | celkem                           | z toho        |                |                  |                                    |                                |
|  |                             |                                  | zaměstnanci   | zaměstnavatelé | samostatně činní |                                    |                                |
| <b>Byty v domech celkem</b>                                  | <b>28 549</b>               | <b>17 513</b>                    | <b>13 261</b> | <b>831</b>     | <b>2 818</b>     | <b>10 914</b>                      | <b>122</b>                     |
| v tom velikost bytu:   |                             |                                  |               |                |                  |                                    |                                |
| 1 obytná místnost  | 3 276                       | 1 368                            | 1 067         | 35             | 176              | 1 882                              | 26                             |
| 2 pokoje   | 7 473                       | 3 842                            | 2 991         | 123            | 554              | 3 600                              | 31                             |
| 3 pokoje   | 9 954                       | 6 608                            | 5 142         | 279            | 998              | 3 318                              | 28                             |
| 4 pokoje   | 4 485                       | 3 166                            | 2 293         | 205            | 594              | 1 313                              | 6                              |
| 5 pokojů a více  | 3 191                       | 2 457                            | 1 721         | 187            | 485              | 732                                | 2                              |
| nezjištěno   | 170                         | 72                               | 47            | 2              | 11               | 69                                 | 29                             |
| <b>Byty v rodinných domech</b>                               | <b>18 588</b>               | <b>10 753</b>                    | <b>7 759</b>  | <b>587</b>     | <b>2 028</b>     | <b>7 765</b>                       | <b>70</b>                      |
| v tom velikost bytu:   |                             |                                  |               |                |                  |                                    |                                |
| 1 obytná místnost  | 1 481                       | 537                              | 393           | 15             | 92               | 936                                | 8                              |
| 2 pokoje   | 4 417                       | 1 913                            | 1 423         | 67             | 322              | 2 491                              | 13                             |
| 3 pokoje   | 5 554                       | 3 223                            | 2 374         | 146            | 598              | 2 316                              | 15                             |
| 4 pokoje   | 3 944                       | 2 686                            | 1 915         | 175            | 532              | 1 252                              | 6                              |
| 5 pokojů a více  | 3 064                       | 2 343                            | 1 622         | 182            | 476              | 719                                | 2                              |
| nezjištěno   | 128                         | 51                               | 32            | 2              | 8                | 51                                 | 26                             |
| <b>Byty v bytových domech</b>                                | <b>9 497</b>                | <b>6 417</b>                     | <b>5 248</b>  | <b>214</b>     | <b>740</b>       | <b>3 032</b>                       | <b>48</b>                      |
| v tom velikost bytu:   |                             |                                  |               |                |                  |                                    |                                |
| 1 obytná místnost  | 1 697                       | 777                              | 638           | 15             | 73               | 902                                | 18                             |
| 2 pokoje   | 2 877                       | 1 796                            | 1 461         | 48             | 216              | 1 066                              | 15                             |
| 3 pokoje   | 4 259                       | 3 267                            | 2 681         | 121            | 385              | 979                                | 13                             |
| 4 pokoje   | 511                         | 455                              | 362           | 27             | 56               | 56                                 | -                              |
| 5 pokojů a více  | 117                         | 105                              | 92            | 3              | 9                | 12                                 | -                              |
| nezjištěno   | 36                          | 17                               | 14            | -              | 1                | 17                                 | 2                              |
| <b>Byty v domech celkem</b>                                  | <b>28 549</b>               | <b>17 513</b>                    | <b>13 261</b> | <b>831</b>     | <b>2 818</b>     | <b>10 914</b>                      | <b>122</b>                     |
| v tom kategorie bytu:  |                             |                                  |               |                |                  |                                    |                                |
| I. kategorie   | 22 274                      | 14 953                           | 11 303        | 762            | 2 479            | 7 268                              | 53                             |
| II. kategorie  | 4 152                       | 1 863                            | 1 442         | 53             | 253              | 2 264                              | 25                             |
| III. kategorie   | 1 055                       | 361                              | 264           | 6              | 53               | 687                                | 7                              |
| IV. kategorie  | 917                         | 274                              | 210           | 6              | 28               | 635                                | 8                              |
| nezjištěno   | 151                         | 62                               | 42            | 4              | 5                | 60                                 | 29                             |
| <b>Byty podle právního důvodu užívání</b>                    |                             |                                  |               |                |                  |                                    |                                |
| ve vlastním domě   | 15 380                      | 9 151                            | 6 544         | 543            | 1 758            | 6 184                              | 45                             |
| v osobním vlastnictví  | 1 837                       | 1 226                            | 1 023         | 38             | 142              | 603                                | 8                              |
| ostatní bezplatné užívání                                    | 2 071                       | 848                              | 621           | 37             | 161              | 1 221                              | 2                              |
| nájemní  | 5 381                       | 3 579                            | 2 859         | 107            | 445              | 1 762                              | 40                             |
| členů staveb. bytového družstva                              | 3 158                       | 2 231                            | 1 832         | 82             | 263              | 913                                | 14                             |
| členů družstva nájemců                                       | 1                           | 1                                | 1             | -              | -                | -                                  | -                              |
| ostatní vč. nezjištěného                                     | 721                         | 477                              | 381           | 24             | 49               | 231                                | 13                             |
| <b>Ukazatele úrovně bydlení</b>                              |                             |                                  |               |                |                  |                                    |                                |
| Počet osob   |                             |                                  |               |                |                  |                                    |                                |
| na 1 trvale obydlený byt                                     | 2,70                        | 3,23                             | 3,20          | 3,36           | 3,36             | 1,86                               | 2,07                           |
| na 1 obytnou místnost (8 a více m <sup>2</sup> )             | 0,93                        | 1,03                             | 1,04          | 0,94           | 1,02             | 0,72                               | 1,22                           |
| Počet cenových domácností na 1 byt                           | 1,11                        | 1,13                             | 1,13          | 1,10           | 1,12             | 1,08                               | 1,12                           |
| Obytná plocha v m <sup>2</sup> na 1 osobu                    | 20,1                        | 17,9                             | 17,6          | 21,0           | 18,8             | 26,1                               | 15,4                           |
| Obytná plocha v m <sup>2</sup> na 1 byt                      | 54,5                        | 58,2                             | 56,5          | 70,8           | 63,5             | 48,7                               | 41,7                           |
| Počet obytných místností (8 a více m <sup>2</sup> ) na 1 byt | 2,93                        | 3,14                             | 3,10          | 3,58           | 3,30             | 2,60                               | 2,23                           |

## A.46. Trvale obydlené byty podle velikosti bytu, druhu domu a složení bytové domácnosti

|  | Byty celkem   |              | v tom velikost bytu |              |              |              |              | Průměrná obytná plocha na 1 osobu v m <sup>2</sup> | Počet osob na 1 obytnou místnost 8 m <sup>2</sup> a více |
|--|---------------|--------------|---------------------|--------------|--------------|--------------|--------------|--|--|
|  | počet         | v %          | 1 obytn. místnost   | počet pokojů |              |              |              |  |  |
|  |               |              |                     | 2            | 3            | 4            | 5 a více     |  |  |
| <b>Bytové domácnosti celkem</b>                    | <b>28 549</b> | <b>100,0</b> | <b>3 276</b>        | <b>7 473</b> | <b>9 954</b> | <b>4 485</b> | <b>3 191</b> | <b>20,1</b>  | <b>0,93</b>  |
| v tom s počtem cenzových domácností:               |               |              |                     |              |              |              |              |  |  |
| s 1 cenzovou domácností                            | 25 787        | 90,3         | 3 113               | 6 968        | 9 091        | 3 896        | 2 558        | 21,2   | 0,88   |
| v tom:   |               |              |                     |              |              |              |              |  |  |
| úplná rodina bez závislých dětí                    | 8 301         | 29,1         | 518                 | 2 164        | 3 297        | 1 425        | 887          | 22,3   | 0,82   |
| úplná rodina se závislými dětmi                    | 7 529         | 26,4         | 320                 | 1 422        | 3 025        | 1 510        | 1 235        | 15,5   | 1,19   |
| neúplná rodina                                     | 2 550         | 8,9          | 303                 | 764          | 935          | 336          | 195          | 20,5   | 0,90   |
| vícečlenná nerodinná domácnost                     | 306           | 1,1          | 71                  | 103          | 81           | 31           | 16           | 21,5   | 0,88   |
| domácnost jednotlivce                              | 7 101         | 24,9         | 1 901               | 2 515        | 1 753        | 594          | 225          | 42,5   | 0,45   |
| se 2 cenzovými domácnostmi                         | 2 500         | 8,8          | 148                 | 459          | 789          | 530          | 565          | 14,7   | 1,27   |
| v tom:   |               |              |                     |              |              |              |              |  |  |
| 2 rodiny   | 1 067         | 3,7          | 31                  | 121          | 309          | 274          | 331          | 13,2   | 1,40   |
| rodina dětí a 1 z rodičů                           | 1 131         | 4,0          | 62                  | 239          | 402          | 216          | 208          | 15,7   | 1,20   |
| 2 domácnosti jednotlivců                           | 250           | 0,9          | 52                  | 85           | 62           | 33           | 15           | 23,7   | 0,80   |
| ostatní případy                                    | 52            | 0,2          | 3                   | 14           | 16           | 7            | 11           | 13,7   | 1,33   |
| se 3 a více cenzovými domácnostmi                  | 262           | 0,9          | 15                  | 46           | 74           | 59           | 68           | 10,7   | 1,75   |
| <b>Bytové domácnosti v rodinných domech celkem</b> | <b>18 588</b> | <b>100,0</b> | <b>1 481</b>        | <b>4 417</b> | <b>5 554</b> | <b>3 944</b> | <b>3 064</b> | <b>22,3</b>  | <b>0,86</b>  |
| v tom s počtem cenzových domácností:               |               |              |                     |              |              |              |              |  |  |
| s 1 cenzovou domácností                            | 16 622        | 89,4         | 1 415               | 4 140        | 5 078        | 3 416        | 2 450        | 23,9   | 0,80   |
| v tom:   |               |              |                     |              |              |              |              |  |  |
| úplná rodina bez závislých dětí                    | 5 726         | 30,8         | 288                 | 1 329        | 1 936        | 1 301        | 867          | 24,4   | 0,77   |
| úplná rodina se závislými dětmi                    | 4 682         | 25,2         | 149                 | 689          | 1 416        | 1 244        | 1 170        | 17,5   | 1,10   |
| neúplná rodina                                     | 1 386         | 7,5          | 116                 | 339          | 448          | 288          | 182          | 23,8   | 0,80   |
| vícečlenná nerodinná domácnost                     | 177           | 1,0          | 25                  | 55           | 55           | 23           | 16           | 24,6   | 0,78   |
| domácnost jednotlivce                              | 4 651         | 25,0         | 837                 | 1 728        | 1 223        | 560          | 215          | 47,7   | 0,41   |
| se 2 cenzovými domácnostmi                         | 1 776         | 9,6          | 61                  | 249          | 432          | 479          | 550          | 15,9   | 1,20   |
| v tom:   |               |              |                     |              |              |              |              |  |  |
| 2 rodiny   | 865           | 4,7          | 19                  | 74           | 191          | 257          | 324          | 14,1   | 1,33   |
| rodina dětí a 1 z rodičů                           | 745           | 4,0          | 25                  | 125          | 203          | 186          | 202          | 17,7   | 1,09   |
| 2 domácnosti jednotlivců                           | 133           | 0,7          | 16                  | 42           | 31           | 29           | 14           | 28,0   | 0,69   |
| ostatní případy                                    | 33            | 0,2          | 1                   | 8            | 7            | 7            | 10           | 14,6   | 1,24   |
| se 3 a více cenzovými domácnostmi                  | 190           | 1,0          | 5                   | 28           | 44           | 49           | 64           | 11,4   | 1,68   |
| <b>Bytové domácnosti v bytových domech celkem</b>  | <b>9 497</b>  | <b>100,0</b> | <b>1 697</b>        | <b>2 877</b> | <b>4 259</b> | <b>511</b>   | <b>117</b>   | <b>15,6</b>  | <b>1,09</b>  |
| v tom s počtem cenzových domácností:               |               |              |                     |              |              |              |              |  |  |
| s 1 cenzovou domácností                            | 8 741         | 92,0         | 1 605               | 2 662        | 3 887        | 454          | 99           | 16,3   | 1,05   |
| v tom:   |               |              |                     |              |              |              |              |  |  |
| úplná rodina bez závislých dětí                    | 2 485         | 26,2         | 222                 | 792          | 1 329        | 118          | 19           | 17,4   | 0,95   |
| úplná rodina se závislými dětmi                    | 2 709         | 28,5         | 158                 | 678          | 1 557        | 252          | 62           | 12,1   | 1,39   |
| neúplná rodina                                     | 1 122         | 11,8         | 182                 | 404          | 472          | 47           | 13           | 16,5   | 1,06   |
| vícečlenná nerodinná domácnost                     | 127           | 1,3          | 45                  | 47           | 26           | 8            | -            | 17,3   | 1,06   |
| domácnost jednotlivce                              | 2 298         | 24,2         | 998                 | 741          | 503          | 29           | 5            | 32,3   | 0,56   |
| se 2 cenzovými domácnostmi                         | 686           | 7,2          | 83                  | 197          | 342          | 48           | 14           | 11,2   | 1,53   |
| v tom:   |               |              |                     |              |              |              |              |  |  |
| 2 rodiny   | 188           | 2,0          | 10                  | 45           | 110          | 16           | 6            | 9,2  | 1,87   |
| rodina dětí a 1 z rodičů                           | 372           | 3,9          | 36                  | 107          | 194          | 29           | 6            | 11,6   | 1,47   |
| 2 domácnosti jednotlivců                           | 108           | 1,1          | 35                  | 39           | 29           | 3            | 1            | 17,9   | 1,00   |
| ostatní případy                                    | 18            | 0,2          | 2                   | 6            | 9            | -            | 1            | 12,2   | 1,50   |
| se 3 a více cenzovými domácnostmi                  | 70            | 0,7          | 9                   | 18           | 30           | 9            | 4            | 8,3  | 2,06   |

**A.47. Trvale obydlené byty podle druhu domu, počtu cenzových domácností, počtu osob v bytě a podle obytné plochy v m<sup>2</sup> na osobu**

|  | Trvale obydlené byty |                         |                                   | z toho                  |                                   |                         |                                   |
|--|----------------------|-------------------------|-----------------------------------|-------------------------|-----------------------------------|-------------------------|-----------------------------------|
|  | celkem               | v tom                   |                                   | v rodinných domech      |                                   | v bytových domech       |                                   |
|  |                      | s 1 cenzovou domácností | se 2 a více cenzovými domácnostmi | s 1 cenzovou domácností | se 2 a více cenzovými domácnostmi | s 1 cenzovou domácností | se 2 a více cenzovými domácnostmi |
| <b>Byty celkem</b>   | <b>28 549</b>        | <b>25 787</b>           | <b>2 762</b>                      | <b>16 622</b>           | <b>1 966</b>                      | <b>8 741</b>            | <b>756</b>                        |
| v tom s počtem osob v bytě:  |                      |                         |                                   |                         |                                   |                         |                                   |
| 1  | 7 101                | 7 101                   | x                                 | 4 651                   | x                                 | 2 298                   | x                                 |
| 2  | 7 395                | 7 145                   | 250                               | 4 660                   | 133                               | 2 402                   | 108                               |
| 3  | 5 139                | 4 683                   | 456                               | 2 808                   | 281                               | 1 793                   | 171                               |
| 4  | 6 235                | 5 547                   | 688                               | 3 572                   | 460                               | 1 896                   | 216                               |
| 5  | 1 804                | 1 111                   | 693                               | 798                     | 525                               | 291                     | 159                               |
| 6  | 573                  | 154                     | 419                               | 102                     | 357                               | 49                      | 60                                |
| 7 a více   | 302                  | 46                      | 256                               | 31                      | 210                               | 12                      | 42                                |
| <b>Byty celkem podle obytné plochy na 1 osobu v m<sup>2</sup>:</b> |                      |                         |                                   |                         |                                   |                         |                                   |
| do 9,9   | 2 233                | 1 611                   | 622                               | 658                     | 333                               | 913                     | 277                               |
| 10,0 - 13,9  | 4 423                | 3 677                   | 746                               | 1 584                   | 467                               | 2 015                   | 268                               |
| 14,0 - 17,9  | 4 753                | 4 184                   | 569                               | 2 224                   | 435                               | 1 890                   | 129                               |
| 18,0 - 21,9  | 3 994                | 3 610                   | 384                               | 2 409                   | 343                               | 1 147                   | 37                                |
| 22,0 - 25,9  | 3 113                | 2 922                   | 191                               | 1 920                   | 162                               | 958                     | 27                                |
| 26,0 - 29,9  | 1 937                | 1 843                   | 94                                | 1 487                   | 85                                | 338                     | 7                                 |
| 30,0 a více  | 7 925                | 7 778                   | 147                               | 6 216                   | 136                               | 1 446                   | 9                                 |
| nezjištěno   | 171                  | 162                     | 9                                 | 124                     | 5                                 | 34                      | 2                                 |
|  | Struktura bytů v %   |                         |                                   |                         |                                   |                         |                                   |
| Podle počtu osob v bytě:   |                      |                         |                                   |                         |                                   |                         |                                   |
| 1  | 24,9                 | 27,5                    | x                                 | 28,0                    | x                                 | 26,3                    | x                                 |
| 2  | 25,9                 | 27,7                    | 9,1                               | 28,0                    | 6,8                               | 27,5                    | 14,3                              |
| 3  | 18,0                 | 18,2                    | 16,5                              | 16,9                    | 14,3                              | 20,5                    | 22,6                              |
| 4  | 21,8                 | 21,5                    | 24,9                              | 21,5                    | 23,4                              | 21,7                    | 28,6                              |
| 5  | 6,3                  | 4,3                     | 25,1                              | 4,8                     | 26,7                              | 3,3                     | 21,0                              |
| 6  | 2,0                  | 0,6                     | 15,2                              | 0,6                     | 18,2                              | 0,6                     | 7,9                               |
| 7 a více   | 1,1                  | 0,2                     | 9,3                               | 0,2                     | 10,7                              | 0,1                     | 5,6                               |
| Podle obytné plochy na 1 osobu v m <sup>2</sup> :                  |                      |                         |                                   |                         |                                   |                         |                                   |
| do 9,9   | 7,8                  | 6,2                     | 22,5                              | 4,0                     | 16,9                              | 10,4                    | 36,6                              |
| 10,0 - 13,9  | 15,5                 | 14,3                    | 27,0                              | 9,5                     | 23,8                              | 23,1                    | 35,4                              |
| 14,0 - 17,9  | 16,6                 | 16,2                    | 20,6                              | 13,4                    | 22,1                              | 21,6                    | 17,1                              |
| 18,0 - 21,9  | 14,0                 | 14,0                    | 13,9                              | 14,5                    | 17,4                              | 13,1                    | 4,9                               |
| 22,0 - 25,9  | 10,9                 | 11,3                    | 6,9                               | 11,6                    | 8,2                               | 11,0                    | 3,6                               |
| 26,0 - 29,9  | 6,8                  | 7,1                     | 3,4                               | 8,9                     | 4,3                               | 3,9                     | 0,9                               |
| 30,0 a více  | 27,8                 | 30,2                    | 5,3                               | 37,4                    | 6,9                               | 16,5                    | 1,2                               |
| nezjištěno   | 0,6                  | 0,6                     | 0,3                               | 0,7                     | 0,3                               | 0,4                     | 0,3                               |

**A.48. Trvale obydlené byty podle druhu domu, kategorie a velikosti bytu,  
úrovně bydlení podle počtu cenзовých domácností v bytě**

|   | Byty celkem |      | v tom              |      |                   |      |                    |      |
|---|-------------|------|--------------------|------|-------------------|------|--------------------|------|
|   |             |      | v rodinných domech |      | v bytových domech |      | v ostatních domech |      |
|   | 1991        | 2001 | 1991               | 2001 | 1991              | 2001 | 1991               | 2001 |
| <b>Struktura bytů v % podle kategorie bytu:</b>                   |             |      |                    |      |                   |      |                    |      |
| I. kategorie  | 45,8        | 78,0 | 33,8               | 72,6 | 68,4              | 89,0 | 40,8               | 68,8 |
| II. kategorie   | 38,2        | 14,5 | 45,3               | 17,1 | 24,7              | 9,1  | 42,4               | 21,1 |
| III. kategorie  | 7,0         | 3,7  | 8,8                | 4,9  | 3,7               | 1,1  | 8,3                | 6,5  |
| IV. kategorie   | 9,0         | 3,2  | 12,1               | 4,6  | 3,2               | 0,5  | 8,5                | 2,8  |
| nezjištěno  | -           | 0,5  | -                  | 0,7  | -                 | 0,2  | -                  | 0,9  |
| <b>Struktura bytů v % podle obytné plochy bytu:</b>               |             |      |                    |      |                   |      |                    |      |
| do 19,9   | 5,8         | 3,7  | 3,6                | 1,7  | 9,7               | 7,6  | 8,1                | 6,7  |
| 20,0 - 29,9   | 9,3         | 8,1  | 8,7                | 6,5  | 10,0              | 11,1 | 18,2               | 14,4 |
| 30,0 - 39,9   | 17,4        | 15,2 | 13,6               | 11,4 | 24,3              | 22,5 | 23,2               | 17,2 |
| 40,0 - 49,9   | 24,4        | 22,6 | 17,2               | 15,8 | 38,0              | 36,3 | 20,9               | 19,4 |
| 50,0 - 59,9   | 13,8        | 14,7 | 15,7               | 15,9 | 10,2              | 12,5 | 13,5               | 14,9 |
| 60,0 - 69,9   | 11,0        | 11,9 | 14,0               | 14,7 | 5,5               | 6,3  | 8,3                | 12,3 |
| 70,0 - 79,9   | 7,0         | 8,1  | 10,2               | 11,2 | 1,1               | 2,2  | 4,5                | 6,9  |
| 80,0 - 99,9   | 7,8         | 9,6  | 11,8               | 14,1 | 0,8               | 1,0  | 2,1                | 3,7  |
| 100,0 - 119,9   | 2,6         | 3,4  | 3,9                | 5,2  | 0,2               | 0,1  | 0,7                | 1,7  |
| 120,0 a více  | 0,9         | 2,0  | 1,3                | 3,0  | 0,2               | 0,1  | 0,5                | 1,5  |
| nezjištěno  | -           | 0,6  | -                  | 0,7  | -                 | 0,4  | -                  | 1,3  |
| <b>Ukazatele úrovně bydlení</b>                                   |             |      |                    |      |                   |      |                    |      |
| Počet osob na 1 byt celkem  | 2,76        | 2,70 | 2,74               | 2,74 | 2,79              | 2,63 | 2,65               | 2,58 |
| v tom v bytech:   |             |      |                    |      |                   |      |                    |      |
| s 1 cenзовou domácností   | 2,62        | 2,50 | 2,56               | 2,50 | 2,73              | 2,51 | 2,61               | 2,43 |
| se 2 a více cenзовými domácnostmi                                 | 4,61        | 4,58 | 4,76               | 4,78 | 4,17              | 4,09 | 3,59               | 4,23 |
| Počet osob na 1 obytl. místnost 8 m <sup>2</sup> a více celkem    | 0,97        | 0,93 | 0,89               | 0,86 | 1,16              | 1,09 | 1,25               | 1,13 |
| v tom v bytech:   |             |      |                    |      |                   |      |                    |      |
| s 1 cenзовou domácností   | 0,94        | 0,88 | 0,85               | 0,80 | 1,14              | 1,05 | 1,24               | 1,07 |
| se 2 a více cenзовými domácnostmi                                 | 1,25        | 1,32 | 1,18               | 1,24 | 1,55              | 1,58 | 1,56               | 1,74 |
| Počet obytl. místností 8 m <sup>2</sup> a větších na 1 byt celkem | 2,85        | 2,93 | 3,10               | 3,21 | 2,41              | 2,42 | 2,12               | 2,31 |
| v tom v bytech:   |             |      |                    |      |                   |      |                    |      |
| s 1 cenзовou domácností   | 2,78        | 2,87 | 3,01               | 3,14 | 2,40              | 2,40 | 2,11               | 2,29 |
| se 2 a více cenзовými domácnostmi                                 | 3,70        | 3,49 | 4,02               | 3,85 | 2,69              | 2,59 | 2,29               | 2,55 |
| Obytná plocha v m <sup>2</sup> na 1 byt celkem                    | 50,7        | 54,5 | 56,4               | 61,5 | 40,4              | 41,3 | 42,2               | 47,9 |
| v tom v bytech:   |             |      |                    |      |                   |      |                    |      |
| s 1 cenзовou domácností   | 49,5        | 53,4 | 54,9               | 60,1 | 40,1              | 41,0 | 42,0               | 47,4 |
| se 2 a více cenзовými domácnostmi                                 | 66,3        | 65,2 | 71,9               | 73,3 | 48,1              | 44,5 | 58,8               | 53,4 |
| Obytná plocha v m <sup>2</sup> na 1 osobu celkem                  | 18,4        | 20,1 | 20,6               | 22,3 | 14,5              | 15,6 | 15,9               | 18,3 |
| v tom v bytech:   |             |      |                    |      |                   |      |                    |      |
| s 1 cenзовou domácností   | 18,9        | 21,2 | 21,5               | 23,9 | 14,7              | 16,3 | 16,0               | 19,4 |
| se 2 a více cenзовými domácnostmi                                 | 14,4        | 14,2 | 15,2               | 15,3 | 11,4              | 10,9 | 13,3               | 12,0 |

## A.49. Hlavní charakteristiky bytového fondu podle velikostních skupin obcí

|  | Byty celkem   | v tom v obcích s počtem obyvatel |              |              |               |               |               |                 |               |
|--|---------------|----------------------------------|--------------|--------------|---------------|---------------|---------------|-----------------|---------------|
|  |               | do 199                           | 200 - 499    | 500 - 999    | 1 000 - 1 999 | 2 000 - 4 999 | 5 000 - 9 999 | 10 000 - 19 999 | 20 000 a více |
| <b>Trvale obydlené byty</b>                                  | <b>28 549</b> | <b>2 036</b>                     | <b>4 092</b> | <b>3 216</b> | <b>2 476</b>  | <b>3 793</b>  | <b>6 592</b>  | <b>6 344</b>    | -             |
| v tom:   |               |                                  |              |              |               |               |               |                 |               |
| v rodinných domech   | 18 588        | 1 882                            | 3 668        | 2 664        | 1 792         | 2 683         | 3 804         | 2 095           | -             |
| v bytových domech  | 9 497         | 132                              | 352          | 496          | 621           | 1 035         | 2 681         | 4 180           | -             |
| v ostatních domech   | 464           | 22                               | 72           | 56           | 63            | 75            | 107           | 69              | -             |
| <b>Neobydlené byty</b>                                       | <b>9 094</b>  | <b>1 452</b>                     | <b>2 376</b> | <b>1 302</b> | <b>796</b>    | <b>1 267</b>  | <b>1 160</b>  | <b>741</b>      | -             |
| z toho z důvodu:   |               |                                  |              |              |               |               |               |                 |               |
| byt obydlen přechodně  | 995           | 74                               | 94           | 111          | 96            | 144           | 253           | 223             | -             |
| slouží k rekreaci  | 5 330         | 1 057                            | 1 804        | 864          | 468           | 697           | 368           | 72              | -             |
| přestavba bytu   | 440           | 43                               | 79           | 52           | 36            | 68            | 75            | 87              | -             |
| nezpůsobilý k bydlení  | 811           | 150                              | 198          | 125          | 69            | 96            | 96            | 77              | -             |
| <b>Trvale obydlené byty podle právního důvodu užívání</b>    |               |                                  |              |              |               |               |               |                 |               |
| ve vlastním domě   | 15 380        | 1 541                            | 2 946        | 2 151        | 1 502         | 2 212         | 3 256         | 1 772           | -             |
| v osobním vlastnictví  | 1 837         | 28                               | 52           | 78           | 117           | 207           | 831           | 524             | -             |
| byt nájemní  | 5 381         | 147                              | 401          | 462          | 452           | 651           | 955           | 2 313           | -             |
| byt člena bytového družstva                                  | 3 158         | 39                               | 132          | 146          | 120           | 294           | 1 076         | 1 351           | -             |
| byt člena družstva nájemců                                   | 1             | -                                | -            | -            | -             | 1             | -             | -               | -             |
| <b>Trvale obydlené byty podle kategorie:</b>                 |               |                                  |              |              |               |               |               |                 |               |
| I. kategorie   | 22 274        | 1 180                            | 2 602        | 2 225        | 1 857         | 2 817         | 5 769         | 5 824           | -             |
| II. kategorie  | 4 152         | 540                              | 959          | 675          | 378           | 633           | 592           | 375             | -             |
| III. kategorie   | 1 055         | 134                              | 261          | 160          | 114           | 160           | 140           | 86              | -             |
| IV. kategorie  | 917           | 167                              | 249          | 139          | 100           | 147           | 63            | 52              | -             |
| <b>Trvale obydlené byty podle velikosti:</b>                 |               |                                  |              |              |               |               |               |                 |               |
| 1 obytná místnost  | 3 276         | 208                              | 376          | 360          | 208           | 379           | 759           | 986             | -             |
| 2 pokoje   | 7 473         | 566                              | 1 060        | 805          | 584           | 890           | 1 760         | 1 808           | -             |
| 3 pokoje   | 9 954         | 668                              | 1 305        | 1 021        | 938           | 1 415         | 2 278         | 2 329           | -             |
| 4 pokoje   | 4 485         | 330                              | 750          | 542          | 435           | 660           | 1 026         | 742             | -             |
| 5 pokojů a větší   | 3 191         | 246                              | 577          | 468          | 285           | 407           | 745           | 463             | -             |
| <b>Trvale obydlené byty podle období výstavby domu:</b>      |               |                                  |              |              |               |               |               |                 |               |
| do roku 1919   | 4 438         | 435                              | 744          | 623          | 426           | 636           | 793           | 781             | -             |
| 1920 - 1945  | 4 338         | 319                              | 541          | 501          | 371           | 587           | 937           | 1 082           | -             |
| 1946 - 1970  | 5 308         | 447                              | 970          | 570          | 424           | 685           | 1 442         | 770             | -             |
| 1971 - 1980  | 6 878         | 320                              | 820          | 691          | 575           | 815           | 1 559         | 2 098           | -             |
| 1981 - 1990  | 4 596         | 237                              | 620          | 453          | 424           | 558           | 1 252         | 1 052           | -             |
| 1991 - 2001  | 2 792         | 249                              | 358          | 361          | 231           | 459           | 577           | 557             | -             |
| <b>Trvale obydlené byty podle počtu osob v bytě:</b>         |               |                                  |              |              |               |               |               |                 |               |
| 1  | 7 101         | 578                              | 1 120        | 817          | 578           | 922           | 1 483         | 1 603           | -             |
| 2  | 7 395         | 568                              | 1 003        | 792          | 602           | 992           | 1 748         | 1 690           | -             |
| 3  | 5 139         | 284                              | 661          | 525          | 455           | 688           | 1 218         | 1 308           | -             |
| 4  | 6 235         | 368                              | 847          | 721          | 571           | 828           | 1 569         | 1 331           | -             |
| 5  | 1 804         | 149                              | 296          | 242          | 184           | 238           | 402           | 293             | -             |
| 6 a více   | 875           | 89                               | 165          | 119          | 86            | 125           | 172           | 119             | -             |
| <b>Trvale obydlené byty podle počtu cenových domácností:</b> |               |                                  |              |              |               |               |               |                 |               |
| 1  | 25 787        | 1 822                            | 3 676        | 2 882        | 2 210         | 3 429         | 5 993         | 5 775           | -             |
| 2 a více   | 2 762         | 214                              | 416          | 334          | 266           | 364           | 599           | 569             | -             |

## A.50. Technické vybavení trvale obydlených bytů podle velikostních skupin obcí

|   | Byty celkem   | v tom v obcích s počtem obyvatel |              |              |               |               |               |                 |               |
|---|---------------|----------------------------------|--------------|--------------|---------------|---------------|---------------|-----------------|---------------|
|   |               | do 199                           | 200 - 499    | 500 - 999    | 1 000 - 1 999 | 2 000 - 4 999 | 5 000 - 9 999 | 10 000 - 19 999 | 20 000 a více |
| <b>Trvale obydlené byty celkem</b>              | <b>28 549</b> | <b>2 036</b>                     | <b>4 092</b> | <b>3 216</b> | <b>2 476</b>  | <b>3 793</b>  | <b>6 592</b>  | <b>6 344</b>    | -             |
| <b>Technické vybavení bytů</b>                  |               |                                  |              |              |               |               |               |                 |               |
| <b>vodovod:</b>                                 |               |                                  |              |              |               |               |               |                 |               |
| v bytě  | 27 838        | 1 897                            | 3 913        | 3 112        | 2 381         | 3 677         | 6 542         | 6 316           | -             |
| <b>kanalizace:</b>                              |               |                                  |              |              |               |               |               |                 |               |
| přípoj na veřejnou kanalizační síť              | 17 916        | 393                              | 1 054        | 1 419        | 1 265         | 2 187         | 5 561         | 6 037           | -             |
| žumpa, jímka                                    | 9 288         | 1 458                            | 2 696        | 1 539        | 1 034         | 1 383         | 918           | 260             | -             |
| <b>plyn:</b>                                    |               |                                  |              |              |               |               |               |                 |               |
| zaveden do bytu                                 | 12 569        | 151                              | 547          | 736          | 1 148         | 1 248         | 3 093         | 5 646           | -             |
| <b>koupelna, sprchový kout:</b>                 |               |                                  |              |              |               |               |               |                 |               |
| vlastní   | 26 853        | 1 821                            | 3 747        | 2 990        | 2 267         | 3 520         | 6 347         | 6 161           | -             |
| <b>záchod:</b>                                  |               |                                  |              |              |               |               |               |                 |               |
| vlastní splachovací                             | 26 291        | 1 685                            | 3 508        | 2 862        | 2 208         | 3 426         | 6 380         | 6 222           | -             |
| <b>způsob vytápění:</b>                         |               |                                  |              |              |               |               |               |                 |               |
| ústřední  | 15 943        | 989                              | 2 233        | 1 713        | 1 169         | 1 916         | 4 245         | 3 678           | -             |
| etážové   | 3 750         | 169                              | 326          | 280          | 486           | 612           | 562           | 1 315           | -             |
| kamna   | 7 479         | 714                              | 1 279        | 968          | 680           | 1 086         | 1 593         | 1 159           | -             |
| <b>energie použitá k vytápění<sup>1)</sup>:</b> |               |                                  |              |              |               |               |               |                 |               |
| uhlí  | 9 545         | 1 269                            | 2 516        | 1 589        | 813           | 1 591         | 1 298         | 469             | -             |
| dřevo   | 1 732         | 334                              | 453          | 271          | 157           | 293           | 174           | 50              | -             |
| elektřina                                       | 3 936         | 294                              | 578          | 545          | 382           | 558           | 1 311         | 268             | -             |
| plyn  | 9 082         | 119                              | 498          | 723          | 1 065         | 1 185         | 2 309         | 3 183           | -             |
|   |               | Podíl vybavených bytů v %        |              |              |               |               |               |                 |               |
| Vodovod v bytě                                  | 97,5          | 93,2                             | 95,6         | 96,8         | 96,2          | 96,9          | 99,2          | 99,6            | -             |
| Přípoj na veřejnou kanalizační síť              | 62,8          | 19,3                             | 25,8         | 44,1         | 51,1          | 57,7          | 84,4          | 95,2            | -             |
| Plyn zaveden do bytu                            | 44,0          | 7,4                              | 13,4         | 22,9         | 46,4          | 32,9          | 46,9          | 89,0            | -             |
| Vlastní koupelna, sprchový kout                 | 94,1          | 89,4                             | 91,6         | 93,0         | 91,6          | 92,8          | 96,3          | 97,1            | -             |
| Vlastní splachovací záchod                      | 92,1          | 82,8                             | 85,7         | 89,0         | 89,2          | 90,3          | 96,8          | 98,1            | -             |

<sup>1)</sup> bez dálkového vytápění

## A.51. Charakteristiky úrovně bydlení podle velikostních skupin obcí

|  | Byty celkem | v tom v obcích s počtem obyvatel |           |           |               |               |               |                 |               |
|--|-------------|----------------------------------|-----------|-----------|---------------|---------------|---------------|-----------------|---------------|
|  |             | do 199                           | 200 - 499 | 500 - 999 | 1 000 - 1 999 | 2 000 - 4 999 | 5 000 - 9 999 | 10 000 - 19 999 | 20 000 a více |
| <b>Průměrný počet na 1 byt:</b>                |             |                                  |           |           |               |               |               |                 |               |
| cenzových domácností                           | 1,11        | 1,12                             | 1,11      | 1,12      | 1,12          | 1,11          | 1,10          | 1,10            | -             |
| hospodařících domácností                       | 1,09        | 1,09                             | 1,09      | 1,10      | 1,11          | 1,09          | 1,08          | 1,09            | -             |
| celkové plochy v m <sup>2</sup>                | 83,2        | 88,0                             | 89,1      | 87,8      | 87,5          | 85,0          | 82,1          | 74,2            | -             |
| obytné plochy v m <sup>2</sup>                 | 54,5        | 57,1                             | 58,4      | 57,2      | 57,2          | 55,8          | 53,5          | 49,1            | -             |
| obytných místností 8 m <sup>2</sup> a větších  | 2,93        | 2,98                             | 3,08      | 3,05      | 3,04          | 2,99          | 2,93          | 2,69            | -             |
| <b>Průměrná obytná plocha v m<sup>2</sup>:</b> |             |                                  |           |           |               |               |               |                 |               |
| na 1 osobu                                     | 20,1        | 21,4                             | 21,4      | 20,6      | 20,2          | 20,3          | 19,5          | 18,9            | -             |
| <b>Průměrný počet osob:</b>                    |             |                                  |           |           |               |               |               |                 |               |
| na 1 trvale obydlený byt                       | 2,70        | 2,65                             | 2,71      | 2,75      | 2,80          | 2,72          | 2,74          | 2,59            | -             |
| na 1 obytnou místnost 8 m <sup>2</sup> a větší | 0,93        | 0,90                             | 0,88      | 0,91      | 0,93          | 0,92          | 0,94          | 0,97            | -             |
| na 1 cenzovou domácnost                        | 2,43        | 2,37                             | 2,44      | 2,46      | 2,50          | 2,45          | 2,49          | 2,36            | -             |
| na 1 hospodařící domácnost                     | 2,48        | 2,43                             | 2,49      | 2,50      | 2,54          | 2,49          | 2,53          | 2,39            | -             |

## B.1. Obyvatelstvo podle druhu pobytu a podle obcí

|                        | Výměra<br>v ha | Počet trvale bydlících obyvatel |               |               |               |                    | z toho                                   |                            |   | Osoby<br>dočasně<br>přítomné |
|------------------------|----------------|---------------------------------|---------------|---------------|---------------|--------------------|--|----------------------------|---|------------------------------|
|                        |                | 1961                            | 1970          | 1980          | 1991          | 2001 <sup>1)</sup> | cizinci<br>s dlouho-<br>dobým<br>pobytem | dočasně<br>nepřítom-<br>ní | narození<br>v obci<br>součas-<br>ného<br>bydliště |                              |
| <b>Okres celkem</b>    | <b>88 660</b>  | <b>87 434</b>                   | <b>82 515</b> | <b>81 894</b> | <b>78 650</b> | <b>77 761</b>      | <b>271</b>                               | <b>7 397</b>               | <b>37 593</b>                                     | <b>4 839</b>                 |
| v tom obce:            |                |                                 |               |               |               |                    |  |                            |   |                              |
| <b>Jičín</b>           | <b>2 489</b>   | <b>13 176</b>                   | <b>13 414</b> | <b>16 182</b> | <b>16 803</b> | <b>16 489</b>      | <b>45</b>                                | <b>1 581</b>               | <b>7 763</b>                                      | <b>953</b>                   |
| Bačálky                | 570            | 362                             | 290           | 215           | 173           | 162                | -  | 10                         | 65  | 21                           |
| Bašnice                | 609            | 285                             | 288           | 259           | 209           | 197                | 3  | 23                         | 90  | 16                           |
| Běchary                | 880            | 368                             | 299           | 264           | 224           | 239                | -  | 37                         | 106   | 21                           |
| Bílsko u Hořic         | 205            | 194                             | 158           | 136           | 95            | 110                | -  | 10                         | 49  | 3                            |
| Boháňka                | 952            | 330                             | 281           | 259           | 221           | 211                | -  | 30                         | 117   | 16                           |
| Borek                  | 638            | 182                             | 128           | 118           | 97            | 102                | -  | 8                          | 48  | 6                            |
| Brada-Rybníček         | 193            | 131                             | 115           | 72            | 56            | 66                 | -  | 4                          | 29  | 2                            |
| Březina                | 139            | 112                             | 91            | 67            | 52            | 52                 | -  | 3                          | 22  | 5                            |
| Bříšťany               | 368            | 347                             | 308           | 259           | 241           | 224                | -  | 24                         | 120   | 10                           |
| Budčeves               | 671            | 306                             | 251           | 219           | 211           | 186                | -  | 17                         | 68  | 10                           |
| Bukvice                | 503            | 215                             | 191           | 169           | 136           | 148                | 1  | 13                         | 79  | 7                            |
| Butoves                | 166            | 182                             | 181           | 138           | 73            | 172                | -  | 19                         | 41  | 7                            |
| Bystřice               | 701            | 373                             | 321           | 299           | 318           | 307                | -  | 23                         | 159   | 11                           |
| Cerekvice nad Bystřicí | 829            | 784                             | 691           | 594           | 540           | 773                | 33                                       | 63                         | 302   | 58                           |
| Červená Třemešná       | 656            | 172                             | 153           | 148           | 124           | 131                | -  | 10                         | 55  | 6                            |
| Češov                  | 875            | 447                             | 364           | 313           | 234           | 203                | -  | 18                         | 105   | 8                            |
| Dětenice               | 1 767          | 1 062                           | 949           | 868           | 799           | 733                | -  | 67                         | 332   | 31                           |
| Dílce                  | 187            | 97                              | 75            | 55            | 51            | 42                 | -  | 4                          | 15  | 3                            |
| Dobrá Voda u Hořic     | 582            | 532                             | 553           | 542           | 523           | 512                | 5  | 33                         | 208   | 22                           |
| Dolní Lochov           | 158            | 110                             | 85            | 61            | 46            | 52                 | -  | 9                          | 20  | -                            |
| Dřevěnice              | 517            | 304                             | 252           | 223           | 218           | 190                | -  | 15                         | 92  | 4                            |
| Holín                  | 1 041          | 638                             | 551           | 484           | 509           | 526                | 2  | 54                         | 209   | 21                           |
| Holovousy              | 929            | 608                             | 573           | 560           | 495           | 471                | -  | 49                         | 221   | 24                           |
| <b>Hořice</b>          | <b>2 146</b>   | <b>7 754</b>                    | <b>8 090</b>  | <b>9 251</b>  | <b>9 282</b>  | <b>9 091</b>       | <b>22</b>                                | <b>918</b>                 | <b>4 398</b>                                      | <b>806</b>                   |
| Cholenice              | 454            | 352                             | 312           | 252           | 204           | 198                | -  | 25                         | 101   | 13                           |
| Chomutice              | 1 046          | 807                             | 729           | 733           | 606           | 625                | 1  | 51                         | 297   | 32                           |
| Chotěč                 | 608            | 353                             | 296           | 231           | 216           | 193                | 2  | 17                         | 95  | 3                            |
| Chyjice                | 509            | 257                             | 205           | 157           | 143           | 126                | -  | 12                         | 64  | 8                            |
| Jeřice                 | 692            | 492                             | 458           | 431           | 385           | 370                | -  | 44                         | 166   | 22                           |
| Jičíněves              | 1 697          | 992                             | 885           | 745           | 656           | 583                | -  | 72                         | 306   | 24                           |
| Jínolice               | 215            | 179                             | 179           | 165           | 161           | 170                | -  | 12                         | 90  | 4                            |
| Kacákova Lhota         | 398            | 233                             | 185           | 168           | 135           | 149                | -  | 8                          | 60  | 9                            |
| Kbelnice               | 187            | 155                             | 123           | 123           | 122           | 127                | 1  | 9                          | 53  | 2                            |
| Kněžnice               | 668            | 436                             | 377           | 299           | 242           | 227                | -  | 23                         | 106   | 8                            |
| Konecchlumí            | 720            | 418                             | 370           | 317           | 315           | 318                | -  | 34                         | 166   | 11                           |
| <b>Kopidlno</b>        | <b>2 912</b>   | <b>2 509</b>                    | <b>2 299</b>  | <b>2 092</b>  | <b>1 972</b>  | <b>2 204</b>       | <b>16</b>                                | <b>199</b>                 | <b>927</b>  | <b>231</b>                   |
| Kostelec               | 226            | 68                              | 66            | 63            | 52            | 42                 | -  | 10                         | 20  | 4                            |
| Kovač                  | 773            | 210                             | 198           | 155           | 100           | 113                | -  | 12                         | 50  | 6                            |
| Kozojedy               | 367            | 340                             | 286           | 233           | 210           | 199                | -  | 22                         | 90  | 8                            |
| Kyje                   | 159            | 102                             | 82            | 68            | 43            | 46                 | -  | 2                          | 21  | -                            |
| <b>Lázně Bělohrad</b>  | <b>2 839</b>   | <b>4 013</b>                    | <b>3 858</b>  | <b>3 974</b>  | <b>3 823</b>  | <b>3 796</b>       | <b>17</b>                                | <b>342</b>                 | <b>2 048</b>                                      | <b>537</b>                   |
| <b>Libáň</b>           | <b>1 968</b>   | <b>2 353</b>                    | <b>2 043</b>  | <b>1 896</b>  | <b>1 693</b>  | <b>1 696</b>       | <b>-</b>                                 | <b>161</b>                 | <b>843</b>  | <b>79</b>                    |
| Libošovice             | 1 982          | 1 003                           | 799           | 613           | 467           | 451                | 1  | 42                         | 225   | 48                           |
| Libuň                  | 1 053          | 820                             | 714           | 755           | 799           | 742                | 4  | 62                         | 332   | 35                           |
| Lískovice              | 921            | 393                             | 315           | 260           | 209           | 203                | -  | 18                         | 92  | 5                            |
| Likavec u Hořic        | 865            | 366                             | 302           | 267           | 271           | 251                | -  | 24                         | 112   | 5                            |
| Lužany                 | 1 250          | 608                             | 572           | 502           | 463           | 537                | 9  | 40                         | 280   | 14                           |
| Markvartice            | 2 309          | 942                             | 777           | 608           | 488           | 440                | -  | 30                         | 268   | 27                           |
| Miletín                | 893            | 1 231                           | 1 155         | 1 019         | 944           | 907                | 12                                       | 85                         | 454   | 46                           |
| Milovice u Hořic       | 1 204          | 213                             | 191           | 208           | 226           | 247                | 1  | 20                         | 106   | 1                            |
| Mladějov               | 848            | 851                             | 801           | 676           | 575           | 525                | -  | 45                         | 276   | 36                           |
| Mlázovice              | 329            | 697                             | 659           | 683           | 598           | 594                | 1  | 67                         | 239   | 26                           |
| Nemyčevs               | 497            | 481                             | 413           | 338           | 254           | 274                | 1  | 17                         | 142   | 6                            |
| Nevratice              | 324            | 298                             | 283           | 236           | 162           | 145                | -  | 11                         | 75  | -                            |

<sup>1)</sup> včetně cizinců s dlouhodobým pobytem

## B.1. Obyvatelstvo podle druhu pobytu a podle obcí

dokončení

|                         | Výměra<br>v ha | Počet trvale bydlících obyvatel |              |              |              |                    | z toho                                   |                            |   | Osoby<br>dočasně<br>přítomné |
|-------------------------|----------------|---------------------------------|--------------|--------------|--------------|--------------------|--|----------------------------|---|------------------------------|
|                         |                | 1961                            | 1970         | 1980         | 1991         | 2001 <sup>1)</sup> | cizinci<br>s dlouho-<br>dobým<br>pobytem | dočasně<br>nepřítom-<br>ní | narození<br>v obci<br>součas-<br>ného<br>bydliště |                              |
| <b>Nová Paka</b>        | <b>2 869</b>   | <b>8 398</b>                    | <b>9 043</b> | <b>8 842</b> | <b>9 380</b> | <b>9 299</b>       | <b>39</b>                                | <b>859</b>                 | <b>5 087</b>                                      | <b>603</b>                   |
| Ohafice                 | 416            | 130                             | 114          | 78           | 60           | 62                 | -  | 8                          | 27  | -                            |
| Ohaveč                  | 139            | 92                              | 93           | 72           | 62           | 61                 | 2  | 6                          | 29  | 5                            |
| Osek                    | 381            | 234                             | 206          | 214          | 160          | 146                | -  | 6                          | 71  | 8                            |
| Ostroměň                | 1 233          | 1 466                           | 1 448        | 1 291        | 1 410        | 1 372              | 6  | 120                        | 656   | 55                           |
| Ostružno                | 435            | 128                             | 113          | 107          | 99           | 77                 | -  | 10                         | 29  | 9                            |
| Pecka                   | 2 303          | 1 812                           | 1 572        | 1 485        | 1 316        | 1 283              | 7  | 154                        | 717   | 54                           |
| Petrovičky              | 195            | 78                              | 55           | 47           | 37           | 39                 | -  | 6                          | 15  | -                            |
| Podhorní Újezd a Vojice | 688            | 728                             | 657          | 621          | 585          | 589                | 2  | 51                         | 325   | 13                           |
| Podhradí                | 1 027          | 737                             | 629          | 507          | 407          | 362                | -  | 15                         | 156   | 19                           |
| Podúlsí                 | 138            | 137                             | 117          | 124          | 171          | 241                | 1  | 12                         | 59  | 30                           |
| Radim                   | 1 038          | 518                             | 423          | 372          | 376          | 362                | 6  | 38                         | 175   | 11                           |
| Rašín                   | 219            | 143                             | 106          | 93           | 73           | 64                 | -  | 10                         | 34  | 2                            |
| Rohoznice               | 895            | 417                             | 382          | 336          | 310          | 293                | 1  | 20                         | 151   | 6                            |
| Rokytniany              | 496            | 209                             | 183          | 114          | 87           | 75                 | -  | 11                         | 27  | 11                           |
| Samšina                 | 674            | 435                             | 339          | 306          | 238          | 234                | -  | 21                         | 125   | 2                            |
| Sběň                    | 908            | 508                             | 403          | 353          | 287          | 246                | 1  | 21                         | 133   | 10                           |
| Sedliště                | 159            | 137                             | 124          | 115          | 96           | 96                 | -  | 8                          | 58  | 1                            |
| Sekeřice                | 319            | 297                             | 245          | 179          | 140          | 116                | -  | 4                          | 69  | 4                            |
| Slatiny                 | 1 176          | 714                             | 639          | 604          | 449          | 556                | -  | 46                         | 240   | 28                           |
| Slavhostice             | 585            | 312                             | 273          | 207          | 158          | 145                | -  | 18                         | 72  | 9                            |
| Sobčice                 | 365            | 350                             | 323          | 313          | 296          | 282                | -  | 17                         | 142   | 13                           |
| Soběraz                 | 311            | 146                             | 104          | 75           | 69           | 79                 | -  | 12                         | 31  | 3                            |
| <b>Sobotka</b>          | <b>1 932</b>   | <b>2 568</b>                    | <b>2 451</b> | <b>2 365</b> | <b>2 287</b> | <b>2 289</b>       | <b>2</b>                                 | <b>217</b>                 | <b>1 125</b>                                      | <b>77</b>                    |
| Stará Paka              | 2 171          | 2 953                           | 2 686        | 2 549        | 2 127        | 2 024              | 12                                       | 217                        | 969   | 92                           |
| Staré Hrady             | 386            | 265                             | 243          | 192          | 153          | 172                | -  | 20                         | 74  | -                            |
| Staré Místo             | 303            | 188                             | 227          | 253          | 326          | 336                | -  | 30                         | 105   | 17                           |
| Staré Smrkovce          | 520            | 357                             | 319          | 259          | 221          | 228                | -  | 24                         | 89  | 10                           |
| Střevač                 | 1 125          | 498                             | 407          | 309          | 279          | 287                | -  | 10                         | 137   | 8                            |
| Sukorady                | 551            | 306                             | 278          | 271          | 210          | 205                | -  | 13                         | 103   | 7                            |
| Svatojanský Újezd       | 534            | 170                             | 124          | 99           | 93           | 74                 | -  | 13                         | 31  | 3                            |
| Šárovцова Lhota         | 709            | 301                             | 296          | 234          | 201          | 203                | -  | 21                         | 90  | 5                            |
| Tetín                   | 281            | 275                             | 239          | 170          | 136          | 128                | 1  | 9                          | 70  | 8                            |
| Třebnoušoves            | 627            | 350                             | 305          | 320          | 305          | 286                | 4  | 35                         | 137   | 5                            |
| Třtěnice                | 560            | 400                             | 370          | 356          | 332          | 329                | 2  | 20                         | 163   | 11                           |
| Tuř                     | 580            | 262                             | 238          | 159          | 122          | 129                | -  | 10                         | 64  | 6                            |
| Úbislavice              | 1 206          | 661                             | 527          | 423          | 354          | 346                | -  | 31                         | 191   | 16                           |
| Údrnice                 | 925            | 494                             | 394          | 357          | 287          | 276                | 1  | 45                         | 135   | 24                           |
| Úhlejev                 | 412            | 235                             | 188          | 123          | 104          | 108                | -  | 11                         | 57  | 10                           |
| Újezd pod Troskami      | 756            | 546                             | 495          | 356          | 292          | 305                | 4  | 42                         | 136   | 10                           |
| Úlibice                 | 675            | 303                             | 286          | 258          | 230          | 238                | -  | 19                         | 127   | 11                           |
| Valdice                 | 90             | 689                             | 780          | 1 346        | 1 582        | 1 522              | 1  | 137                        | 519   | 51                           |
| Veliš                   | 513            | 248                             | 211          | 146          | 136          | 129                | -  | 4                          | 54  | 11                           |
| Vidochov                | 1 172          | 546                             | 470          | 394          | 347          | 342                | -  | 24                         | 181   | 10                           |
| Vitiněves               | 491            | 336                             | 322          | 320          | 304          | 304                | -  | 44                         | 154   | 14                           |
| Volanice                | 622            | 397                             | 344          | 336          | 266          | 236                | -  | 25                         | 115   | 11                           |
| Vrbice                  | 666            | 331                             | 254          | 206          | 138          | 121                | -  | 17                         | 60  | 11                           |
| Vršce                   | 641            | 252                             | 219          | 260          | 234          | 226                | -  | 36                         | 98  | 7                            |
| Vřesník                 | 310            | 123                             | 116          | 117          | 107          | 96                 | -  | 3                          | 43  | 3                            |
| Vysoké Veselí           | 933            | 1 024                           | 890          | 889          | 847          | 849                | 1  | 94                         | 402   | 27                           |
| Zámostí-Blata           | 440            | 172                             | 153          | 124          | 78           | 78                 | -  | 8                          | 30  | 9                            |
| Zelenecká Lhota         | 665            | 278                             | 239          | 215          | 171          | 161                | -  | 14                         | 82  | 5                            |
| Železnice               | 1 311          | 1 486                           | 1 352        | 1 195        | 1 109        | 1 098              | 1  | 111                        | 491   | 110                          |
| Žeretice                | 769            | 463                             | 395          | 339          | 325          | 264                | -  | 27                         | 125   | 17                           |
| Židovice                | 332            | 220                             | 194          | 159          | 126          | 131                | -  | 7                          | 56  | 2                            |
| Žlunice                 | 799            | 368                             | 328          | 318          | 291          | 275                | -  | 28                         | 135   | 14                           |

<sup>1)</sup> včetně cizinců s dlouhodobým pobytem



## B.2. Obyvatelstvo podle pohlaví, věkových skupin a podle obcí

|                        | Obyvatelstvo  |               | Věková skupina      |               |                     |              |               |                     | Průměrný věk |
|------------------------|---------------|---------------|---------------------|---------------|---------------------|--------------|---------------|---------------------|--------------|
|                        | celkem        | z toho ženy   | obyvatelstvo celkem |               |                     | z toho ženy  |               |                     |              |
|                        |               |               | 0 - 14              | 15 - 59       | 60 a více vč. nezj. | 0 - 14       | 15 - 59       | 60 a více vč. nezj. |              |
| <b>Okres celkem</b>    | <b>77 761</b> | <b>39 669</b> | <b>12 542</b>       | <b>49 838</b> | <b>15 381</b>       | <b>6 066</b> | <b>24 416</b> | <b>9 187</b>        | <b>39,3</b>  |
| v tom obce:            |               |               |                     |               |                     |              |               |                     |              |
| <b>Jičín</b>           | <b>16 489</b> | <b>8 452</b>  | <b>2 635</b>        | <b>10 865</b> | <b>2 989</b>        | <b>1 240</b> | <b>5 414</b>  | <b>1 798</b>        | <b>38,8</b>  |
| Bačálky                | 162           | 84            | 18                  | 101           | 43                  | 9            | 47            | 28                  | 44,5         |
| Bašnice                | 197           | 99            | 38                  | 122           | 37                  | 19           | 59            | 21                  | 39,8         |
| Běchary                | 239           | 121           | 43                  | 145           | 51                  | 26           | 62            | 33                  | 38,2         |
| Bílsko u Hořic         | 110           | 61            | 17                  | 63            | 30                  | 8            | 35            | 18                  | 42,7         |
| Boháňka                | 211           | 108           | 28                  | 137           | 46                  | 14           | 68            | 26                  | 41,0         |
| Borek                  | 102           | 49            | 23                  | 59            | 20                  | 10           | 26            | 13                  | 37,3         |
| Brada-Rybníček         | 66            | 38            | 15                  | 38            | 13                  | 10           | 21            | 7                   | 36,5         |
| Březina                | 52            | 27            | 5                   | 38            | 9                   | 3            | 19            | 5                   | 40,0         |
| Bříšťany               | 224           | 115           | 38                  | 141           | 45                  | 17           | 70            | 28                  | 39,4         |
| Budčeves               | 186           | 99            | 31                  | 117           | 38                  | 15           | 63            | 21                  | 37,7         |
| Bukvice                | 148           | 75            | 22                  | 91            | 35                  | 8            | 46            | 21                  | 40,4         |
| Butoves                | 172           | 89            | 24                  | 107           | 41                  | 14           | 51            | 24                  | 40,0         |
| Bystřice               | 307           | 169           | 55                  | 203           | 49                  | 28           | 107           | 34                  | 37,0         |
| Cerekvice nad Bystřicí | 773           | 374           | 165                 | 495           | 113                 | 75           | 234           | 65                  | 35,3         |
| Červená Třeemešná      | 131           | 63            | 20                  | 84            | 27                  | 9            | 40            | 14                  | 39,0         |
| Češov                  | 203           | 108           | 31                  | 104           | 68                  | 16           | 51            | 41                  | 45,4         |
| Dětenice               | 733           | 375           | 129                 | 465           | 139                 | 65           | 226           | 84                  | 38,4         |
| Dílce                  | 42            | 22            | 5                   | 27            | 10                  | 3            | 13            | 6                   | 44,0         |
| Dobrá Voda u Hořic     | 512           | 265           | 91                  | 331           | 90                  | 44           | 168           | 53                  | 38,1         |
| Dolní Lochov           | 52            | 25            | 5                   | 27            | 20                  | 2            | 11            | 12                  | 48,4         |
| Dřevěnice              | 190           | 99            | 34                  | 120           | 36                  | 21           | 59            | 19                  | 38,7         |
| Holín                  | 526           | 265           | 73                  | 347           | 106                 | 32           | 169           | 64                  | 39,9         |
| Holovousy              | 471           | 250           | 77                  | 283           | 111                 | 38           | 147           | 65                  | 40,6         |
| <b>Hořice</b>          | <b>9 091</b>  | <b>4 700</b>  | <b>1 395</b>        | <b>5 942</b>  | <b>1 754</b>        | <b>664</b>   | <b>2 987</b>  | <b>1 049</b>        | <b>39,6</b>  |
| Cholenice              | 198           | 110           | 35                  | 115           | 48                  | 21           | 60            | 29                  | 40,3         |
| Chomutice              | 625           | 329           | 112                 | 401           | 112                 | 56           | 198           | 75                  | 37,6         |
| Chotěč                 | 193           | 95            | 29                  | 109           | 55                  | 18           | 45            | 32                  | 42,1         |
| Chyjice                | 126           | 64            | 14                  | 75            | 37                  | 7            | 34            | 23                  | 44,7         |
| Jeřice                 | 370           | 196           | 68                  | 236           | 66                  | 34           | 121           | 41                  | 37,8         |
| Jičíněves              | 583           | 279           | 86                  | 375           | 122                 | 42           | 166           | 71                  | 40,4         |
| Jinolice               | 170           | 84            | 32                  | 107           | 31                  | 17           | 49            | 18                  | 37,2         |
| Kacákova Lhota         | 149           | 82            | 27                  | 93            | 29                  | 12           | 51            | 19                  | 36,9         |
| Kbelnice               | 127           | 58            | 21                  | 83            | 23                  | 7            | 35            | 16                  | 38,1         |
| Kněžnice               | 227           | 114           | 27                  | 127           | 73                  | 12           | 58            | 44                  | 45,0         |
| Konecchlumí            | 318           | 166           | 40                  | 214           | 64                  | 21           | 103           | 42                  | 40,0         |
| <b>Kopidlno</b>        | <b>2 204</b>  | <b>1 126</b>  | <b>424</b>          | <b>1 366</b>  | <b>414</b>          | <b>220</b>   | <b>659</b>    | <b>247</b>          | <b>37,9</b>  |
| Kostelec               | 42            | 22            | 6                   | 22            | 14                  | 3            | 11            | 8                   | 45,0         |
| Kovač                  | 113           | 60            | 11                  | 72            | 30                  | 6            | 35            | 19                  | 41,9         |
| Kozojedy               | 199           | 104           | 36                  | 121           | 42                  | 20           | 59            | 25                  | 39,7         |
| Kyje                   | 46            | 22            | 5                   | 33            | 8                   | 1            | 18            | 3                   | 45,0         |
| <b>Lázně Bělohrad</b>  | <b>3 796</b>  | <b>1 902</b>  | <b>630</b>          | <b>2 411</b>  | <b>755</b>          | <b>287</b>   | <b>1 190</b>  | <b>425</b>          | <b>39,1</b>  |
| <b>Libáň</b>           | <b>1 696</b>  | <b>881</b>    | <b>271</b>          | <b>1 090</b>  | <b>335</b>          | <b>146</b>   | <b>527</b>    | <b>208</b>          | <b>39,3</b>  |
| Libošovice             | 451           | 229           | 66                  | 245           | 140                 | 30           | 114           | 85                  | 45,0         |
| Libuň                  | 742           | 381           | 112                 | 495           | 135                 | 53           | 243           | 85                  | 38,2         |
| Lískovice              | 203           | 109           | 28                  | 125           | 50                  | 18           | 56            | 35                  | 42,3         |
| Líkavec u Hořic        | 251           | 125           | 33                  | 155           | 63                  | 17           | 75            | 33                  | 42,9         |
| Lužany                 | 537           | 269           | 91                  | 337           | 109                 | 47           | 158           | 64                  | 38,2         |
| Markvartice            | 440           | 217           | 67                  | 264           | 109                 | 30           | 124           | 63                  | 41,8         |
| Miletín                | 907           | 470           | 163                 | 550           | 194                 | 82           | 266           | 122                 | 39,5         |
| Milovice u Hořic       | 247           | 123           | 36                  | 188           | 23                  | 18           | 92            | 13                  | 35,2         |
| Mladějov               | 525           | 266           | 78                  | 319           | 128                 | 45           | 142           | 79                  | 41,8         |
| Mlázovice              | 594           | 326           | 70                  | 356           | 168                 | 39           | 178           | 109                 | 43,9         |
| Nemyčeves              | 274           | 149           | 52                  | 159           | 63                  | 28           | 81            | 40                  | 38,9         |
| Nevratice              | 145           | 72            | 20                  | 81            | 44                  | 8            | 38            | 26                  | 44,0         |

## B.2. Obyvatelstvo podle pohlaví, věkových skupin a podle obcí

dokončení

|                         | Obyvatelstvo |              | Věková skupina      |              |                     |             |              |                     | Průměrný věk |
|-------------------------|--------------|--------------|---------------------|--------------|---------------------|-------------|--------------|---------------------|--------------|
|                         | celkem       | z toho ženy  | obyvatelstvo celkem |              |                     | z toho ženy |              |                     |              |
|                         |              |              | 0 - 14              | 15 - 59      | 60 a více vč. nezj. | 0 - 14      | 15 - 59      | 60 a více vč. nezj. |              |
| <b>Nová Paka</b>        | <b>9 299</b> | <b>4 752</b> | <b>1 556</b>        | <b>5 987</b> | <b>1 756</b>        | <b>710</b>  | <b>2 995</b> | <b>1 047</b>        | <b>38,8</b>  |
| Ohařice                 | 62           | 33           | 7                   | 31           | 24                  | 5           | 16           | 12                  | 48,5         |
| Ohaveč                  | 61           | 30           | 8                   | 34           | 19                  | 6           | 13           | 11                  | 41,7         |
| Osek                    | 146          | 73           | 15                  | 101          | 30                  | 6           | 48           | 19                  | 41,0         |
| Ostroměř                | 1 372        | 670          | 211                 | 902          | 259                 | 97          | 424          | 149                 | 38,6         |
| Ostružno                | 77           | 34           | 9                   | 53           | 15                  | 3           | 20           | 11                  | 44,3         |
| Pecka                   | 1 283        | 645          | 196                 | 826          | 261                 | 99          | 396          | 150                 | 39,6         |
| Petrovičky              | 39           | 21           | 9                   | 22           | 8                   | 6           | 11           | 4                   | 36,6         |
| Podhorní Újezd a Vojice | 589          | 301          | 98                  | 378          | 113                 | 53          | 180          | 68                  | 39,4         |
| Podhradí                | 362          | 188          | 44                  | 231          | 87                  | 20          | 115          | 53                  | 42,9         |
| Podúliší                | 241          | 116          | 59                  | 155          | 27                  | 28          | 73           | 15                  | 33,4         |
| Radim                   | 362          | 181          | 56                  | 228          | 78                  | 27          | 107          | 47                  | 39,5         |
| Rašín                   | 64           | 31           | 5                   | 37           | 22                  | 2           | 16           | 13                  | 49,1         |
| Rohoznice               | 293          | 149          | 49                  | 195          | 49                  | 31          | 94           | 24                  | 38,2         |
| Rokytnany               | 75           | 34           | 8                   | 41           | 26                  | 3           | 17           | 14                  | 46,0         |
| Samšina                 | 234          | 112          | 31                  | 147          | 56                  | 11          | 64           | 37                  | 41,1         |
| Sběř                    | 246          | 121          | 32                  | 156          | 58                  | 16          | 71           | 34                  | 41,9         |
| Sedlístě                | 96           | 53           | 12                  | 63           | 21                  | 6           | 35           | 12                  | 40,5         |
| Sekeřice                | 116          | 59           | 11                  | 59           | 46                  | 3           | 27           | 29                  | 50,6         |
| Slatiny                 | 556          | 303          | 91                  | 310          | 155                 | 45          | 153          | 105                 | 42,6         |
| Slavkostice             | 145          | 80           | 11                  | 86           | 48                  | 6           | 43           | 31                  | 46,3         |
| Sobčice                 | 282          | 146          | 51                  | 177          | 54                  | 25          | 87           | 34                  | 38,6         |
| Soběraz                 | 79           | 40           | 14                  | 44           | 21                  | 8           | 21           | 11                  | 39,5         |
| <b>Sobotka</b>          | <b>2 289</b> | <b>1 182</b> | <b>350</b>          | <b>1 457</b> | <b>482</b>          | <b>185</b>  | <b>708</b>   | <b>289</b>          | <b>40,0</b>  |
| Stará Paka              | 2 024        | 1 018        | 312                 | 1 296        | 416                 | 155         | 614          | 249                 | 40,0         |
| Staré Hradý             | 172          | 84           | 31                  | 105          | 36                  | 16          | 47           | 21                  | 39,6         |
| Staré Místo             | 336          | 165          | 81                  | 218          | 37                  | 41          | 104          | 20                  | 32,7         |
| Staré Smrkovce          | 228          | 113          | 44                  | 142          | 42                  | 19          | 68           | 26                  | 38,3         |
| Stěvač                  | 287          | 151          | 56                  | 167          | 64                  | 21          | 83           | 47                  | 38,3         |
| Sukorady                | 205          | 98           | 34                  | 116          | 55                  | 15          | 55           | 28                  | 43,1         |
| Svatojanský Újezd       | 74           | 41           | 7                   | 51           | 16                  | 5           | 26           | 10                  | 43,1         |
| Šárovcova Lhota         | 203          | 110          | 39                  | 118          | 46                  | 20          | 61           | 29                  | 40,3         |
| Tetín                   | 128          | 68           | 20                  | 68           | 40                  | 12          | 34           | 22                  | 43,0         |
| Třebnoušoves            | 286          | 145          | 55                  | 182          | 49                  | 26          | 87           | 32                  | 37,9         |
| Třtěnice                | 329          | 167          | 43                  | 210          | 76                  | 20          | 102          | 45                  | 40,6         |
| Tuř                     | 129          | 65           | 20                  | 71           | 38                  | 10          | 30           | 25                  | 44,3         |
| Úbislavice              | 346          | 156          | 47                  | 202          | 97                  | 20          | 87           | 49                  | 43,2         |
| Údrnice                 | 276          | 147          | 52                  | 170          | 54                  | 27          | 91           | 29                  | 40,2         |
| Úhlejev                 | 108          | 55           | 23                  | 63           | 22                  | 13          | 33           | 9                   | 37,1         |
| Újezd pod Troskami      | 305          | 155          | 49                  | 166          | 90                  | 22          | 79           | 54                  | 43,5         |
| Úlibice                 | 238          | 117          | 36                  | 150          | 52                  | 18          | 72           | 27                  | 39,3         |
| Valdice                 | 1 522        | 735          | 270                 | 1 081        | 171                 | 138         | 507          | 90                  | 35,2         |
| Veliš                   | 129          | 65           | 21                  | 77           | 31                  | 10          | 36           | 19                  | 41,6         |
| Vidochov                | 342          | 171          | 76                  | 198          | 68                  | 33          | 100          | 38                  | 37,6         |
| Vitiněves               | 304          | 152          | 46                  | 209          | 49                  | 27          | 98           | 27                  | 37,4         |
| Volanice                | 236          | 120          | 30                  | 160          | 46                  | 12          | 77           | 31                  | 39,1         |
| Vrboce                  | 121          | 56           | 9                   | 63           | 49                  | 2           | 29           | 25                  | 48,9         |
| Vršce                   | 226          | 109          | 52                  | 138          | 36                  | 25          | 62           | 22                  | 35,0         |
| Vřesník                 | 96           | 46           | 20                  | 55           | 21                  | 9           | 27           | 10                  | 37,8         |
| Vysoké Veselí           | 849          | 434          | 128                 | 565          | 156                 | 60          | 277          | 97                  | 38,5         |
| Zámostí-Blata           | 78           | 38           | 4                   | 47           | 27                  | 2           | 21           | 15                  | 47,7         |
| Zelenecká Lhota         | 161          | 78           | 32                  | 100          | 29                  | 15          | 42           | 21                  | 37,7         |
| Železnice               | 1 098        | 555          | 163                 | 722          | 213                 | 82          | 346          | 127                 | 39,7         |
| Žeretice                | 264          | 139          | 30                  | 169          | 65                  | 18          | 83           | 38                  | 42,6         |
| Židovice                | 131          | 60           | 25                  | 79           | 27                  | 12          | 34           | 14                  | 38,8         |
| Žlunice                 | 275          | 140          | 47                  | 184          | 44                  | 25          | 91           | 24                  | 39,3         |

### B.3. Obyvatelstvo podle národnosti a podle obcí

|                        | Obyvatelstvo celkem | v tom národnost |           |          |            |           |            |            |            |            |
|------------------------|---------------------|-----------------|-----------|----------|------------|-----------|------------|------------|------------|------------|
|                        |                     | česká           | moravská  | slezská  | slovenská  | romská    | polská     | německá    | ostatní    | nezjištěná |
| <b>Okres celkem</b>    | <b>77 761</b>       | <b>75 247</b>   | <b>64</b> | <b>3</b> | <b>958</b> | <b>74</b> | <b>161</b> | <b>107</b> | <b>498</b> | <b>649</b> |
| v tom obce:            |                     |                 |           |          |            |           |            |            |            |            |
| <b>Jičín</b>           | <b>16 489</b>       | <b>16 051</b>   | <b>25</b> | <b>1</b> | <b>183</b> | <b>1</b>  | <b>17</b>  | <b>12</b>  | <b>93</b>  | <b>97</b>  |
| Bačálky                | 162                 | 158             | -         | -        | 4          | -         | -          | -          | -          | -          |
| Bašnice                | 197                 | 193             | -         | -        | 1          | -         | -          | -          | 3          | -          |
| Běchary                | 239                 | 237             | -         | -        | 1          | -         | -          | -          | -          | 1          |
| Bílsko u Hořic         | 110                 | 106             | -         | -        | 1          | -         | -          | -          | 1          | 2          |
| Bohářka                | 211                 | 205             | -         | -        | 5          | -         | -          | 1          | -          | -          |
| Borek                  | 102                 | 95              | -         | -        | 1          | -         | -          | -          | -          | 6          |
| Brada-Rybníček         | 66                  | 63              | -         | -        | -          | -         | -          | -          | -          | 3          |
| Březina                | 52                  | 51              | -         | -        | -          | -         | -          | -          | -          | 1          |
| Bříšťany               | 224                 | 218             | -         | -        | 1          | -         | -          | -          | -          | 5          |
| Budčevy                | 186                 | 172             | -         | -        | 11         | -         | -          | -          | 3          | -          |
| Bukvice                | 148                 | 145             | -         | -        | 1          | -         | -          | -          | 1          | 1          |
| Butoves                | 172                 | 161             | -         | -        | 1          | -         | 1          | -          | 8          | 1          |
| Bystřice               | 307                 | 300             | -         | -        | 4          | -         | -          | 1          | 1          | 1          |
| Cerekvice nad Bystřicí | 773                 | 721             | 1         | -        | 13         | -         | 1          | 2          | 34         | 1          |
| Červená Třemešná       | 131                 | 127             | -         | -        | 3          | -         | -          | -          | -          | 1          |
| Češov                  | 203                 | 199             | -         | -        | 3          | -         | 1          | -          | -          | -          |
| Dětenice               | 733                 | 698             | -         | -        | 11         | 5         | 3          | 1          | 4          | 11         |
| Dílce                  | 42                  | 39              | -         | -        | 1          | -         | -          | -          | 1          | 1          |
| Dobrá Voda u Hořic     | 512                 | 486             | -         | -        | 14         | -         | 2          | 1          | 6          | 3          |
| Dolní Lochov           | 52                  | 50              | -         | -        | 1          | -         | -          | -          | -          | 1          |
| Dřevěnice              | 190                 | 182             | -         | -        | 4          | -         | -          | -          | 1          | 3          |
| Holín                  | 526                 | 509             | 1         | -        | 4          | -         | -          | -          | 5          | 7          |
| Holovousy              | 471                 | 458             | -         | -        | 5          | 1         | 2          | -          | 2          | 3          |
| <b>Hořice</b>          | <b>9 091</b>        | <b>8 832</b>    | <b>10</b> | <b>-</b> | <b>105</b> | <b>6</b>  | <b>15</b>  | <b>9</b>   | <b>54</b>  | <b>60</b>  |
| Cholenice              | 198                 | 193             | -         | -        | -          | -         | -          | -          | -          | 5          |
| Chomutice              | 625                 | 611             | -         | -        | 12         | -         | -          | -          | 1          | 1          |
| Chotěč                 | 193                 | 191             | -         | -        | -          | -         | -          | -          | 2          | -          |
| Chyjice                | 126                 | 124             | -         | -        | 2          | -         | -          | -          | -          | -          |
| Jeřice                 | 370                 | 352             | -         | -        | 10         | -         | -          | -          | 1          | 7          |
| Jičíněves              | 583                 | 557             | 1         | -        | 9          | -         | 1          | 2          | -          | 13         |
| Jinolice               | 170                 | 167             | -         | -        | 1          | -         | -          | -          | -          | 2          |
| Kacákova Lhota         | 149                 | 149             | -         | -        | -          | -         | -          | -          | -          | -          |
| Kbelnice               | 127                 | 126             | -         | -        | -          | -         | -          | -          | 1          | -          |
| Kněžnice               | 227                 | 220             | -         | -        | 3          | -         | 3          | -          | -          | 1          |
| Konecchlumí            | 318                 | 315             | -         | -        | 1          | -         | -          | -          | -          | 2          |
| <b>Kopidlo</b>         | <b>2 204</b>        | <b>2 076</b>    | <b>1</b>  | <b>-</b> | <b>44</b>  | <b>11</b> | <b>6</b>   | <b>9</b>   | <b>34</b>  | <b>23</b>  |
| Kostelec               | 42                  | 38              | -         | -        | 2          | -         | 2          | -          | -          | -          |
| Kovač                  | 113                 | 109             | -         | -        | 2          | -         | -          | -          | 1          | 1          |
| Kozojedy               | 199                 | 190             | -         | -        | 5          | -         | -          | -          | 2          | 2          |
| Kyje                   | 46                  | 46              | -         | -        | -          | -         | -          | -          | -          | -          |
| <b>Lázně Bělohrad</b>  | <b>3 796</b>        | <b>3 671</b>    | <b>3</b>  | <b>1</b> | <b>36</b>  | <b>1</b>  | <b>12</b>  | <b>3</b>   | <b>28</b>  | <b>41</b>  |
| <b>Libáň</b>           | <b>1 696</b>        | <b>1 621</b>    | <b>3</b>  | <b>-</b> | <b>36</b>  | <b>-</b>  | <b>1</b>   | <b>2</b>   | <b>2</b>   | <b>31</b>  |
| Libošovice             | 451                 | 435             | -         | -        | 3          | -         | 2          | 1          | 3          | 7          |
| Libuň                  | 742                 | 720             | -         | -        | 4          | -         | 1          | -          | 4          | 13         |
| Lískovice              | 203                 | 196             | -         | -        | 5          | -         | 1          | -          | -          | 1          |
| Likavec u Hořic        | 251                 | 241             | -         | -        | 6          | -         | 1          | -          | -          | 3          |
| Lužany                 | 537                 | 509             | -         | -        | 13         | -         | 2          | 1          | 1          | 2          |
| Markvartice            | 440                 | 431             | -         | 1        | 4          | -         | 2          | -          | 1          | 1          |
| Miletín                | 907                 | 856             | -         | -        | 26         | 1         | 6          | 2          | 9          | 7          |
| Milovice u Hořic       | 247                 | 238             | -         | -        | 2          | -         | -          | 2          | -          | 5          |
| Mladějov               | 525                 | 504             | -         | -        | 3          | -         | 1          | 1          | 1          | 15         |
| Mlázovice              | 594                 | 583             | 1         | -        | 5          | -         | 2          | -          | 2          | 1          |
| Nemyčeves              | 274                 | 265             | -         | -        | 6          | -         | 1          | -          | 2          | -          |
| Nevrtilce              | 145                 | 143             | -         | -        | 2          | -         | -          | -          | -          | -          |

### B.3. Obyvatelstvo podle národnosti a podle obcí

dokončení

|                         | Obyva-<br>telstvo<br>celkem | v tom národnost |          |          |            |           |           |           |           |                 |
|-------------------------|-----------------------------|-----------------|----------|----------|------------|-----------|-----------|-----------|-----------|-----------------|
|                         |                             | česká           | moravská | slezská  | slovenská  | romská    | polská    | německá   | ostatní   | nezjiš-<br>těná |
| <b>Nová Paka</b>        | <b>9 299</b>                | <b>8 979</b>    | <b>8</b> | <b>0</b> | <b>100</b> | <b>12</b> | <b>32</b> | <b>22</b> | <b>76</b> | <b>70</b>       |
| Ohařice                 | 62                          | 60              | -        | -        | -          | -         | -         | -         | -         | 2               |
| Ohaveč                  | 61                          | 56              | -        | -        | 4          | -         | -         | 1         | -         | -               |
| Osek                    | 146                         | 145             | -        | -        | -          | -         | -         | 1         | -         | -               |
| Ostroměř                | 1 372                       | 1 337           | -        | -        | 14         | 2         | -         | 2         | -         | 17              |
| Ostružno                | 77                          | 73              | -        | -        | 1          | -         | -         | -         | -         | 3               |
| Pecka                   | 1 283                       | 1 235           | 1        | -        | 6          | 1         | 8         | -         | 3         | 29              |
| Petrovičky              | 39                          | 38              | -        | -        | 1          | -         | -         | -         | -         | -               |
| Podhorní Újezd a Vojice | 589                         | 578             | 1        | -        | 4          | -         | 1         | -         | -         | 5               |
| Podhradí                | 362                         | 340             | 1        | -        | 8          | -         | -         | -         | 1         | 12              |
| Podúlsí                 | 241                         | 233             | 1        | -        | 2          | -         | -         | 1         | -         | 4               |
| Radim                   | 362                         | 348             | -        | -        | 4          | -         | -         | 2         | 7         | 1               |
| Rašín                   | 64                          | 63              | -        | -        | -          | -         | -         | -         | -         | 1               |
| Rohoznice               | 293                         | 284             | -        | -        | 5          | 1         | 1         | 1         | 1         | -               |
| Rokytná                 | 75                          | 74              | -        | -        | -          | -         | -         | -         | 1         | -               |
| Samšina                 | 234                         | 228             | -        | -        | 1          | -         | -         | -         | 1         | 4               |
| Sběř                    | 246                         | 240             | -        | -        | 1          | -         | 1         | -         | 3         | 1               |
| Sedliště                | 96                          | 96              | -        | -        | -          | -         | -         | -         | -         | -               |
| Sekeřice                | 116                         | 114             | -        | -        | -          | -         | -         | -         | -         | 2               |
| Slatiny                 | 556                         | 547             | -        | -        | 4          | -         | -         | -         | -         | 5               |
| Slavkostice             | 145                         | 140             | -        | -        | -          | -         | -         | -         | -         | 5               |
| Sobčice                 | 282                         | 271             | -        | -        | 3          | -         | -         | -         | 1         | 7               |
| Soběraz                 | 79                          | 77              | -        | -        | 1          | -         | -         | 1         | -         | -               |
| <b>Sobotka</b>          | <b>2 289</b>                | <b>2 239</b>    | -        | -        | <b>23</b>  | -         | <b>6</b>  | <b>4</b>  | <b>3</b>  | <b>14</b>       |
| Stará Paka              | 2 024                       | 1 910           | -        | -        | 44         | 3         | 16        | 3         | 22        | 26              |
| Staré Hradky            | 172                         | 168             | -        | -        | 2          | -         | -         | -         | 1         | 1               |
| Staré Místo             | 336                         | 328             | -        | -        | 2          | -         | 1         | 3         | 1         | 1               |
| Staré Smrkovce          | 228                         | 219             | -        | -        | 1          | -         | -         | -         | 3         | 5               |
| Střevaž                 | 287                         | 282             | -        | -        | 3          | -         | -         | -         | 2         | -               |
| Sukorady                | 205                         | 200             | -        | -        | 3          | -         | -         | -         | 2         | -               |
| Svatojanský Újezd       | 74                          | 72              | -        | -        | 2          | -         | -         | -         | -         | -               |
| Šárovцова Lhota         | 203                         | 198             | 1        | -        | 1          | -         | -         | 1         | 2         | -               |
| Tetín                   | 128                         | 123             | -        | -        | -          | -         | -         | -         | 2         | 3               |
| Třebnoušoves            | 286                         | 279             | -        | -        | 2          | -         | -         | 1         | 4         | -               |
| Třtěnice                | 329                         | 324             | -        | -        | 4          | -         | -         | -         | -         | 1               |
| Tuř                     | 129                         | 126             | -        | -        | 2          | -         | -         | -         | -         | 1               |
| Úbislavice              | 346                         | 339             | -        | -        | 1          | -         | 1         | -         | 3         | 2               |
| Údrnice                 | 276                         | 266             | -        | -        | 4          | -         | 1         | -         | 5         | -               |
| Úhlejev                 | 108                         | 106             | -        | -        | -          | -         | 1         | -         | 1         | -               |
| Újezd pod Troskami      | 305                         | 294             | -        | -        | 3          | -         | -         | -         | 8         | -               |
| Úlibice                 | 238                         | 233             | -        | -        | 1          | 4         | -         | -         | -         | -               |
| Valdice                 | 1 522                       | 1 479           | -        | -        | 20         | 1         | 2         | 7         | 6         | 7               |
| Veliš                   | 129                         | 127             | -        | -        | 1          | -         | -         | -         | -         | 1               |
| Vidochov                | 342                         | 326             | -        | -        | 4          | -         | -         | 3         | 2         | 7               |
| Vitiněves               | 304                         | 301             | 1        | -        | 1          | -         | -         | -         | -         | 1               |
| Volanice                | 236                         | 221             | -        | -        | 13         | -         | -         | 2         | -         | -               |
| Vrboce                  | 121                         | 118             | -        | -        | 2          | -         | -         | -         | 1         | -               |
| Vršce                   | 226                         | 200             | 2        | -        | 11         | -         | -         | 1         | 2         | 10              |
| Vřesník                 | 96                          | 95              | -        | -        | 1          | -         | -         | -         | -         | -               |
| Vysoké Veselí           | 849                         | 824             | 1        | -        | 9          | 11        | -         | -         | 1         | 3               |
| Zámostí-Blata           | 78                          | 77              | -        | -        | 1          | -         | -         | -         | -         | -               |
| Zelenecká Lhota         | 161                         | 160             | -        | -        | -          | -         | -         | -         | 1         | -               |
| Železnice               | 1 098                       | 1 068           | 1        | -        | 8          | 2         | 4         | 1         | 10        | 4               |
| Žeretice                | 264                         | 254             | -        | -        | 7          | -         | 2         | -         | 1         | -               |
| Židovice                | 131                         | 131             | -        | -        | -          | -         | -         | -         | -         | -               |
| Žlunice                 | 275                         | 271             | -        | -        | 3          | -         | -         | -         | -         | 1               |

#### B.4. Obyvatelstvo podle náboženského vyznání a podle obcí

|                        | Obyvatelstvo celkem | v tom         |                        |                                |                                  |                                     |   | bez vyznání   | nezjištěno   |
|------------------------|---------------------|---------------|------------------------|--------------------------------|----------------------------------|-------------------------------------|---|---------------|--------------|
|                        |                     | věřící        | z toho                 |                                |                                  |                                     |   |               |              |
|                        |                     |               | Církev římskokatolická | Církev československá husitská | Českobratrská církev evangelická | Pravoslavná církev v českých zemích | Náboženská společnost Svědkové Jehovovi |               |              |
| <b>Okres celkem</b>    | <b>77 761</b>       | <b>19 107</b> | <b>14 834</b>          | <b>2 098</b>                   | <b>479</b>                       | <b>68</b>                           | <b>90</b>                               | <b>52 077</b> | <b>6 577</b> |
| v tom obce:            |                     |               |                        |                                |                                  |                                     |   |               |              |
| <b>Jičín</b>           | <b>16 489</b>       | <b>3 505</b>  | <b>2 605</b>           | <b>457</b>                     | <b>128</b>                       | <b>13</b>                           | <b>12</b>                               | <b>11 650</b> | <b>1 334</b> |
| Bačálky                | 162                 | 44            | 35                     | 3                              | 2                                | -                                   | -                                       | 111           | 7            |
| Bašnice                | 197                 | 32            | 26                     | 1                              | 3                                | -                                   | -                                       | 159           | 6            |
| Běchary                | 239                 | 62            | 44                     | 13                             | 4                                | -                                   | -                                       | 159           | 18           |
| Bílsko u Hořic         | 110                 | 35            | 27                     | 5                              | 1                                | -                                   | -                                       | 64            | 11           |
| Boháňka                | 211                 | 44            | 32                     | 4                              | 4                                | -                                   | -                                       | 160           | 7            |
| Borek                  | 102                 | 22            | 21                     | -                              | -                                | -                                   | -                                       | 55            | 25           |
| Brada-Rybníček         | 66                  | 12            | 8                      | 2                              | -                                | -                                   | -                                       | 47            | 7            |
| Březina                | 52                  | 7             | 7                      | -                              | -                                | -                                   | -                                       | 44            | 1            |
| Bříšťany               | 224                 | 24            | 22                     | 1                              | -                                | -                                   | -                                       | 192           | 8            |
| Budčevy                | 186                 | 46            | 43                     | -                              | -                                | -                                   | -                                       | 103           | 37           |
| Bukvice                | 148                 | 47            | 42                     | 4                              | -                                | -                                   | -                                       | 78            | 23           |
| Butoves                | 172                 | 34            | 15                     | 9                              | -                                | 3                                   | 2                                       | 122           | 16           |
| Bystřice               | 307                 | 116           | 111                    | 5                              | -                                | -                                   | -                                       | 170           | 21           |
| Cerekvice nad Bystřicí | 773                 | 180           | 116                    | 25                             | 5                                | -                                   | -                                       | 535           | 58           |
| Červená Třemešná       | 131                 | 51            | 43                     | 3                              | -                                | -                                   | -                                       | 79            | 1            |
| Češov                  | 203                 | 54            | 40                     | 11                             | 3                                | -                                   | -                                       | 140           | 9            |
| Dětenice               | 733                 | 177           | 154                    | 5                              | 5                                | -                                   | -                                       | 486           | 70           |
| Dílce                  | 42                  | 8             | 6                      | 1                              | -                                | -                                   | -                                       | 32            | 2            |
| Dobrá Voda u Hořic     | 512                 | 107           | 85                     | 9                              | 7                                | -                                   | -                                       | 351           | 54           |
| Dolní Lochov           | 52                  | 27            | 25                     | 1                              | -                                | -                                   | -                                       | 24            | 1            |
| Dřevěnice              | 190                 | 63            | 53                     | 8                              | 2                                | -                                   | -                                       | 115           | 12           |
| Holín                  | 526                 | 160           | 113                    | 23                             | 4                                | -                                   | -                                       | 316           | 50           |
| Holovousy              | 471                 | 122           | 103                    | 6                              | 12                               | -                                   | -                                       | 322           | 27           |
| <b>Hořice</b>          | <b>9 091</b>        | <b>1 855</b>  | <b>1 420</b>           | <b>102</b>                     | <b>91</b>                        | <b>13</b>                           | <b>12</b>                               | <b>6 499</b>  | <b>737</b>   |
| Cholenice              | 198                 | 56            | 52                     | -                              | 2                                | -                                   | -                                       | 115           | 27           |
| Chomutice              | 625                 | 128           | 113                    | 4                              | 1                                | -                                   | 3                                       | 493           | 4            |
| Chotět                 | 193                 | 66            | 47                     | 18                             | -                                | -                                   | -                                       | 105           | 22           |
| Chyjice                | 126                 | 55            | 46                     | 5                              | 2                                | -                                   | -                                       | 68            | 3            |
| Jeřice                 | 370                 | 63            | 48                     | 1                              | 4                                | -                                   | -                                       | 270           | 37           |
| Jičíněves              | 583                 | 141           | 106                    | 24                             | 2                                | -                                   | -                                       | 373           | 69           |
| Jinolice               | 170                 | 54            | 42                     | 7                              | -                                | -                                   | -                                       | 109           | 7            |
| Kacákova Lhota         | 149                 | 30            | 18                     | 5                              | 3                                | -                                   | 2                                       | 117           | 2            |
| Kbelnice               | 127                 | 28            | 21                     | 2                              | 2                                | -                                   | -                                       | 99            | -            |
| Kněžnice               | 227                 | 88            | 77                     | 9                              | 1                                | -                                   | -                                       | 135           | 4            |
| Konecchlumí            | 318                 | 55            | 38                     | 14                             | 2                                | -                                   | -                                       | 241           | 22           |
| <b>Kopidlno</b>        | <b>2 204</b>        | <b>560</b>    | <b>466</b>             | <b>32</b>                      | <b>10</b>                        | <b>18</b>                           | <b>7</b>                                | <b>1 469</b>  | <b>175</b>   |
| Kostelec               | 42                  | 14            | 11                     | 1                              | -                                | -                                   | -                                       | 26            | 2            |
| Kovač                  | 113                 | 19            | 13                     | 1                              | 1                                | -                                   | -                                       | 86            | 8            |
| Kozojedy               | 199                 | 59            | 52                     | 5                              | 1                                | -                                   | -                                       | 121           | 19           |
| Kyje                   | 46                  | 13            | 9                      | 3                              | 1                                | -                                   | -                                       | 32            | 1            |
| <b>Lázně Bělohrad</b>  | <b>3 796</b>        | <b>1 088</b>  | <b>870</b>             | <b>112</b>                     | <b>11</b>                        | <b>1</b>                            | <b>1</b>                                | <b>2 405</b>  | <b>303</b>   |
| <b>Libáň</b>           | <b>1 696</b>        | <b>489</b>    | <b>410</b>             | <b>44</b>                      | <b>6</b>                         | <b>1</b>                            | <b>-</b>                                | <b>1 050</b>  | <b>157</b>   |
| Libošovice             | 451                 | 158           | 139                    | 12                             | -                                | -                                   | 1                                       | 250           | 43           |
| Libuň                  | 742                 | 148           | 118                    | 12                             | 2                                | -                                   | 5                                       | 525           | 69           |
| Lískovice              | 203                 | 49            | 36                     | 7                              | -                                | -                                   | -                                       | 149           | 5            |
| Likavec u Hořic        | 251                 | 83            | 79                     | 2                              | -                                | -                                   | -                                       | 160           | 8            |
| Lužany                 | 537                 | 140           | 109                    | 23                             | 1                                | -                                   | -                                       | 348           | 49           |
| Markvartice            | 440                 | 136           | 120                    | 6                              | -                                | -                                   | -                                       | 285           | 19           |
| Miletín                | 907                 | 291           | 267                    | 8                              | 1                                | 4                                   | -                                       | 551           | 65           |
| Milovice u Hořic       | 247                 | 28            | 21                     | 1                              | -                                | -                                   | -                                       | 192           | 27           |
| Mladějov               | 525                 | 156           | 114                    | 19                             | 3                                | -                                   | -                                       | 276           | 93           |
| Mlázovice              | 594                 | 182           | 129                    | 35                             | 4                                | -                                   | 2                                       | 356           | 56           |
| Nemyčevy               | 274                 | 53            | 42                     | 6                              | 5                                | -                                   | -                                       | 221           | -            |
| Nevratice              | 145                 | 32            | 27                     | 5                              | -                                | -                                   | -                                       | 93            | 20           |

## B.4. Obyvatelstvo podle náboženského vyznání a podle obcí

dokončení

|                         | Obyvatelstvo celkem | v tom        |                        |                                |                                   |                                     |   |              | bez vyznání | nezjištěno |
|-------------------------|---------------------|--------------|------------------------|--------------------------------|-----------------------------------|-------------------------------------|---|--------------|-------------|------------|
|                         |                     | věřící       | z toho                 |                                |                                   |                                     |   |              |             |            |
|                         |                     |              | Církev římskokatolická | Církev československá husitská | Československá církev evangelická | Pravoslavná církev v českých zemích | Náboženská společnost Svědkové Jehovovi |              |             |            |
| <b>Nová Paka</b>        | <b>9 299</b>        | <b>2 469</b> | <b>1 627</b>           | <b>477</b>                     | <b>46</b>                         | <b>5</b>                            | <b>9</b>                                | <b>5 929</b> | <b>901</b>  |            |
| Ohařice                 | 62                  | 33           | 28                     | 2                              | 2                                 | -                                   | -                                       | 24           | 5           |            |
| Ohaveč                  | 61                  | 30           | 30                     | -                              | -                                 | -                                   | -                                       | 29           | 2           |            |
| Osek                    | 146                 | 26           | 22                     | 2                              | -                                 | -                                   | -                                       | 114          | 6           |            |
| Ostroměř                | 1 372               | 245          | 186                    | 26                             | 6                                 | 1                                   | 3                                       | 1 006        | 121         |            |
| Ostružno                | 77                  | 28           | 28                     | -                              | -                                 | -                                   | -                                       | 49           | -           |            |
| Pecka                   | 1 283               | 478          | 404                    | 35                             | -                                 | -                                   | 7                                       | 632          | 173         |            |
| Petrovičky              | 39                  | 23           | 20                     | 2                              | -                                 | -                                   | -                                       | 16           | -           |            |
| Podhorní Újezd a Vojice | 589                 | 87           | 50                     | 21                             | 5                                 | -                                   | 2                                       | 462          | 40          |            |
| Podhradí                | 362                 | 115          | 96                     | 12                             | 2                                 | -                                   | -                                       | 224          | 23          |            |
| Podúlsí                 | 241                 | 44           | 41                     | -                              | -                                 | -                                   | -                                       | 164          | 33          |            |
| Radim                   | 362                 | 108          | 88                     | 10                             | 1                                 | 1                                   | -                                       | 225          | 29          |            |
| Rašín                   | 64                  | 20           | 14                     | 1                              | 1                                 | -                                   | -                                       | 39           | 5           |            |
| Rohoznice               | 293                 | 104          | 92                     | 9                              | 1                                 | -                                   | -                                       | 158          | 31          |            |
| Rokytná                 | 75                  | 32           | 30                     | -                              | -                                 | -                                   | -                                       | 36           | 7           |            |
| Samšina                 | 234                 | 97           | 92                     | 2                              | 1                                 | -                                   | -                                       | 123          | 14          |            |
| Sběř                    | 246                 | 74           | 53                     | 19                             | -                                 | -                                   | -                                       | 157          | 15          |            |
| Sedliště                | 96                  | 57           | 57                     | -                              | -                                 | -                                   | -                                       | 31           | 8           |            |
| Sekeřice                | 116                 | 51           | 49                     | 1                              | 1                                 | -                                   | -                                       | 53           | 12          |            |
| Slatiny                 | 556                 | 154          | 118                    | 19                             | 9                                 | -                                   | -                                       | 325          | 77          |            |
| Slavkostice             | 145                 | 29           | 27                     | 2                              | -                                 | -                                   | -                                       | 75           | 41          |            |
| Sobčice                 | 282                 | 68           | 56                     | 3                              | -                                 | -                                   | -                                       | 212          | 2           |            |
| Soběraz                 | 79                  | 26           | 25                     | -                              | 1                                 | -                                   | -                                       | 42           | 11          |            |
| <b>Sobotka</b>          | <b>2 289</b>        | <b>567</b>   | <b>484</b>             | <b>19</b>                      | <b>11</b>                         | <b>-</b>                            | <b>3</b>                                | <b>1 529</b> | <b>193</b>  |            |
| Stará Paka              | 2 024               | 644          | 509                    | 80                             | 11                                | 1                                   | 1                                       | 1 195        | 185         |            |
| Staré Hradý             | 172                 | 42           | 37                     | -                              | 1                                 | -                                   | -                                       | 125          | 5           |            |
| Staré Místo             | 336                 | 40           | 35                     | 2                              | 1                                 | -                                   | -                                       | 219          | 77          |            |
| Staré Smrkovce          | 228                 | 38           | 27                     | 1                              | 3                                 | 1                                   | 2                                       | 164          | 26          |            |
| Střevač                 | 287                 | 84           | 77                     | 2                              | -                                 | -                                   | -                                       | 169          | 34          |            |
| Sukorady                | 205                 | 39           | 34                     | 3                              | 1                                 | -                                   | -                                       | 148          | 18          |            |
| Svatojanský Újezd       | 74                  | 40           | 33                     | 6                              | -                                 | -                                   | -                                       | 28           | 6           |            |
| Šárovcová Lhota         | 203                 | 50           | 42                     | 5                              | -                                 | -                                   | -                                       | 146          | 7           |            |
| Tetín                   | 128                 | 55           | 52                     | -                              | -                                 | -                                   | -                                       | 48           | 25          |            |
| Třebnoušoves            | 286                 | 42           | 35                     | 1                              | 1                                 | -                                   | -                                       | 226          | 18          |            |
| Třtěnice                | 329                 | 65           | 35                     | 20                             | 3                                 | -                                   | -                                       | 263          | 1           |            |
| Tuř                     | 129                 | 37           | 19                     | 13                             | 2                                 | -                                   | -                                       | 79           | 13          |            |
| Úbislavice              | 346                 | 136          | 118                    | 6                              | 1                                 | -                                   | 6                                       | 210          | -           |            |
| Údrnice                 | 276                 | 111          | 100                    | 5                              | 1                                 | -                                   | -                                       | 155          | 10          |            |
| Úhlejev                 | 108                 | 33           | 30                     | 1                              | -                                 | -                                   | -                                       | 75           | -           |            |
| Újezd pod Troskami      | 305                 | 88           | 83                     | 3                              | 1                                 | -                                   | -                                       | 154          | 63          |            |
| Úlibice                 | 238                 | 51           | 24                     | 21                             | 4                                 | -                                   | -                                       | 186          | 1           |            |
| Valdice                 | 1 522               | 177          | 138                    | 17                             | 3                                 | 2                                   | 3                                       | 1 253        | 92          |            |
| Veliš                   | 129                 | 41           | 32                     | 6                              | 1                                 | -                                   | -                                       | 84           | 4           |            |
| Vidochov                | 342                 | 120          | 98                     | 10                             | 2                                 | -                                   | -                                       | 170          | 52          |            |
| Vitiněves               | 304                 | 36           | 30                     | 6                              | -                                 | -                                   | -                                       | 226          | 42          |            |
| Volanice                | 236                 | 43           | 23                     | 18                             | 1                                 | -                                   | -                                       | 189          | 4           |            |
| Vrboce                  | 121                 | 46           | 35                     | 11                             | -                                 | -                                   | -                                       | 58           | 17          |            |
| Vršce                   | 226                 | 64           | 50                     | 2                              | 3                                 | -                                   | -                                       | 117          | 45          |            |
| Vřesník                 | 96                  | 31           | 25                     | -                              | 1                                 | 2                                   | -                                       | 54           | 11          |            |
| Vysoké Veselí           | 849                 | 208          | 148                    | 43                             | 7                                 | 1                                   | -                                       | 596          | 45          |            |
| Záměstí-Blata           | 78                  | 27           | 25                     | 2                              | -                                 | -                                   | -                                       | 36           | 15          |            |
| Zelenecká Lhota         | 161                 | 32           | 31                     | -                              | 1                                 | -                                   | -                                       | 111          | 18          |            |
| Železnice               | 1 098               | 241          | 199                    | 21                             | 5                                 | -                                   | 2                                       | 776          | 81          |            |
| Žeretice                | 264                 | 59           | 45                     | 7                              | 2                                 | 1                                   | -                                       | 203          | 2           |            |
| Židovice                | 131                 | 38           | 34                     | -                              | -                                 | -                                   | 4                                       | 75           | 18          |            |
| Žlunice                 | 275                 | 88           | 78                     | 3                              | -                                 | -                                   | 1                                       | 152          | 35          |            |

## B.5. Obyvatelstvo patnáctileté a starší podle nejvyššího ukončeného vzdělání a podle obcí

|                        | Celkem        | v tom nejvyšší ukončené vzdělání |  |                           |                            |                                    |              |            |
|------------------------|---------------|----------------------------------|--|---------------------------|----------------------------|------------------------------------|--------------|------------|
|                        |               | základní a neukončené            | vyučení a střední odborné bez maturity | úplně střední s maturitou | vyšší odborné a nástavbové | vysokoškolské vč. vědecké přípravy | bez vzdělání | nezjištěno |
| <b>Okres celkem</b>    | <b>65 219</b> | <b>15 112</b>                    | <b>27 156</b>                          | <b>15 964</b>             | <b>2 185</b>               | <b>4 115</b>                       | <b>193</b>   | <b>494</b> |
| v tom obce:            |               |                                  |  |                           |                            |                                    |              |            |
| <b>Jičín</b>           | <b>13 854</b> | <b>2 523</b>                     | <b>4 824</b>                           | <b>4 248</b>              | <b>615</b>                 | <b>1 517</b>                       | <b>38</b>    | <b>89</b>  |
| Bačálky                | 144           | 61                               | 57                                     | 12                        | 2                          | 6                                  | -            | 6          |
| Bašnice                | 159           | 44                               | 81                                     | 30                        | 2                          | 1                                  | -            | 1          |
| Běchary                | 196           | 80                               | 78                                     | 23                        | 7                          | 3                                  | -            | 5          |
| Bílsko u Hořic         | 93            | 23                               | 46                                     | 17                        | 6                          | 1                                  | -            | -          |
| Boháňka                | 183           | 47                               | 82                                     | 37                        | 5                          | 11                                 | 1            | -          |
| Borek                  | 79            | 26                               | 37                                     | 15                        | 1                          | -                                  | -            | -          |
| Brada-Rybníček         | 51            | 12                               | 19                                     | 8                         | 2                          | 10                                 | -            | -          |
| Březina                | 47            | 13                               | 25                                     | 4                         | 1                          | 4                                  | -            | -          |
| Bříšťany               | 186           | 54                               | 86                                     | 35                        | 4                          | 2                                  | -            | 5          |
| Budčeves               | 155           | 58                               | 73                                     | 15                        | 3                          | 2                                  | 4            | -          |
| Bukvice                | 126           | 37                               | 64                                     | 20                        | 1                          | 2                                  | 1            | 1          |
| Butoves                | 148           | 42                               | 49                                     | 37                        | 8                          | 11                                 | -            | 1          |
| Bystřice               | 252           | 83                               | 121                                    | 39                        | 5                          | 4                                  | -            | -          |
| Cerekvice nad Bystřicí | 608           | 128                              | 292                                    | 138                       | 22                         | 21                                 | 4            | 3          |
| Červená Třemešná       | 111           | 28                               | 55                                     | 21                        | 2                          | 4                                  | -            | 1          |
| Češov                  | 172           | 65                               | 75                                     | 30                        | 1                          | 1                                  | -            | -          |
| Dětenice               | 604           | 187                              | 283                                    | 98                        | 10                         | 17                                 | 2            | 7          |
| Dílce                  | 37            | 17                               | 15                                     | 5                         | -                          | -                                  | -            | -          |
| Dobrá Voda u Hořic     | 421           | 89                               | 203                                    | 92                        | 12                         | 22                                 | 2            | 1          |
| Dolní Lochov           | 47            | 18                               | 12                                     | 9                         | 1                          | 6                                  | -            | 1          |
| Dřevěnice              | 156           | 39                               | 73                                     | 37                        | 2                          | 3                                  | 2            | -          |
| Holín                  | 453           | 104                              | 178                                    | 117                       | 13                         | 38                                 | 1            | 2          |
| Holovousy              | 394           | 80                               | 184                                    | 88                        | 7                          | 34                                 | 1            | -          |
| <b>Hořice</b>          | <b>7 696</b>  | <b>1 448</b>                     | <b>3 037</b>                           | <b>2 182</b>              | <b>326</b>                 | <b>613</b>                         | <b>23</b>    | <b>67</b>  |
| Cholenice              | 163           | 58                               | 72                                     | 24                        | 2                          | 4                                  | -            | 3          |
| Chomutice              | 513           | 146                              | 245                                    | 103                       | 10                         | 5                                  | 3            | 1          |
| Chotěč                 | 164           | 52                               | 65                                     | 35                        | 5                          | 4                                  | -            | 3          |
| Chyjice                | 112           | 47                               | 45                                     | 14                        | 1                          | 4                                  | 1            | -          |
| Jeřice                 | 302           | 75                               | 143                                    | 63                        | 9                          | 6                                  | 3            | 3          |
| Jičíněves              | 497           | 165                              | 219                                    | 73                        | 6                          | 23                                 | 3            | 8          |
| Jinolice               | 138           | 29                               | 63                                     | 35                        | 3                          | 8                                  | -            | -          |
| Kacákova Lhota         | 122           | 40                               | 47                                     | 23                        | 5                          | 5                                  | -            | 2          |
| Kbelnice               | 106           | 21                               | 53                                     | 23                        | 2                          | 7                                  | -            | -          |
| Kněžnice               | 200           | 59                               | 91                                     | 39                        | 4                          | 6                                  | -            | 1          |
| Konecchlumí            | 278           | 75                               | 132                                    | 55                        | 5                          | 9                                  | 1            | 1          |
| <b>Kopidlno</b>        | <b>1 780</b>  | <b>477</b>                       | <b>736</b>                             | <b>432</b>                | <b>50</b>                  | <b>63</b>                          | <b>9</b>     | <b>13</b>  |
| Kostelec               | 36            | 15                               | 11                                     | 7                         | -                          | 2                                  | -            | 1          |
| Kovač                  | 102           | 33                               | 46                                     | 17                        | 4                          | 1                                  | 1            | -          |
| Kozojedy               | 163           | 68                               | 55                                     | 26                        | 5                          | 6                                  | 1            | 2          |
| Kyje                   | 41            | 7                                | 21                                     | 9                         | 1                          | 1                                  | -            | 2          |
| <b>Lázně Bělohrad</b>  | <b>3 166</b>  | <b>647</b>                       | <b>1 442</b>                           | <b>791</b>                | <b>108</b>                 | <b>151</b>                         | <b>5</b>     | <b>22</b>  |
| <b>Libáň</b>           | <b>1 425</b>  | <b>391</b>                       | <b>648</b>                             | <b>274</b>                | <b>35</b>                  | <b>53</b>                          | <b>1</b>     | <b>23</b>  |
| Libošovice             | 385           | 116                              | 168                                    | 63                        | 15                         | 14                                 | 2            | 7          |
| Libuň                  | 630           | 168                              | 307                                    | 122                       | 4                          | 26                                 | -            | 3          |
| Lískovice              | 175           | 74                               | 67                                     | 23                        | 6                          | 4                                  | -            | 1          |
| Likavec u Hořic        | 218           | 53                               | 104                                    | 39                        | 8                          | 9                                  | 3            | 2          |
| Lužany                 | 446           | 117                              | 200                                    | 92                        | 12                         | 18                                 | 1            | 6          |
| Markvartice            | 373           | 126                              | 179                                    | 58                        | 3                          | 5                                  | -            | 2          |
| Miletín                | 744           | 202                              | 310                                    | 179                       | 24                         | 27                                 | 2            | -          |
| Milovice u Hořic       | 211           | 40                               | 92                                     | 65                        | 7                          | 7                                  | -            | -          |
| Mladějov               | 447           | 122                              | 214                                    | 89                        | 9                          | 6                                  | 3            | 4          |
| Mlázovice              | 524           | 159                              | 201                                    | 117                       | 18                         | 21                                 | 6            | 2          |
| Nemyčeves              | 222           | 61                               | 111                                    | 41                        | 6                          | 3                                  | -            | -          |
| Nevratice              | 125           | 42                               | 64                                     | 14                        | 4                          | 1                                  | -            | -          |

## B.5. Obyvatelstvo patnáctileté a starší podle nejvyššího ukončeného vzdělání a podle obcí

dokončení

|                         | Celkem       | v tom nejvyšší ukončené vzdělání |  |                           |                            |                                    |              |            |
|-------------------------|--------------|----------------------------------|--|---------------------------|----------------------------|------------------------------------|--------------|------------|
|                         |              | základní a neukončené            | vyučení a střední odborné bez maturity | úplně střední s maturitou | vyšší odborné a nástavbové | vysokoškolské vč. vědecké přípravy | bez vzdělání | nezjištěno |
| <b>Nová Paka</b>        | <b>7 743</b> | <b>1 552</b>                     | <b>3 275</b>                           | <b>1 994</b>              | <b>322</b>                 | <b>534</b>                         | <b>15</b>    | <b>51</b>  |
| Ohafice                 | 55           | 16                               | 20                                     | 9                         | 4                          | 6                                  | -            | -          |
| Ohaveč                  | 53           | 9                                | 22                                     | 17                        | 2                          | -                                  | 2            | 1          |
| Osek                    | 131          | 48                               | 54                                     | 22                        | 2                          | 4                                  | -            | 1          |
| Ostroměř                | 1 161        | 253                              | 543                                    | 268                       | 35                         | 49                                 | 4            | 9          |
| Ostružno                | 68           | 15                               | 39                                     | 12                        | 1                          | 1                                  | -            | -          |
| Pecka                   | 1 087        | 254                              | 503                                    | 235                       | 26                         | 59                                 | 1            | 9          |
| Petrovičky              | 30           | 7                                | 16                                     | 5                         | 1                          | 1                                  | -            | -          |
| Podhorní Újezd a Vojice | 491          | 101                              | 244                                    | 108                       | 11                         | 21                                 | 1            | 5          |
| Podhradí                | 318          | 95                               | 152                                    | 51                        | 8                          | 8                                  | 1            | 3          |
| Podúšší                 | 182          | 35                               | 64                                     | 63                        | 4                          | 14                                 | 1            | 1          |
| Radim                   | 306          | 84                               | 119                                    | 86                        | 6                          | 10                                 | -            | 1          |
| Rašín                   | 59           | 19                               | 31                                     | 6                         | -                          | 3                                  | -            | -          |
| Rohoznice               | 244          | 59                               | 121                                    | 52                        | 5                          | 5                                  | -            | 2          |
| Rokytnáňany             | 67           | 22                               | 28                                     | 11                        | -                          | 6                                  | -            | -          |
| Samšina                 | 203          | 67                               | 82                                     | 45                        | 4                          | 4                                  | -            | 1          |
| Sběř                    | 214          | 73                               | 105                                    | 32                        | 4                          | -                                  | -            | -          |
| Sedliště                | 84           | 35                               | 34                                     | 11                        | 2                          | 2                                  | -            | -          |
| Sekeřice                | 105          | 44                               | 32                                     | 20                        | 2                          | 3                                  | 4            | -          |
| Slatiny                 | 465          | 154                              | 197                                    | 67                        | 8                          | 19                                 | 3            | 17         |
| Slavkostice             | 134          | 50                               | 57                                     | 18                        | 5                          | 2                                  | 2            | -          |
| Sobčice                 | 231          | 53                               | 101                                    | 52                        | 11                         | 12                                 | 2            | -          |
| Soběraz                 | 65           | 16                               | 32                                     | 12                        | 1                          | 4                                  | -            | -          |
| <b>Sobotka</b>          | <b>1 939</b> | <b>454</b>                       | <b>829</b>                             | <b>461</b>                | <b>54</b>                  | <b>123</b>                         | <b>3</b>     | <b>15</b>  |
| Stará Paka              | 1 712        | 424                              | 778                                    | 374                       | 54                         | 57                                 | 6            | 19         |
| Staré Hradý             | 141          | 33                               | 69                                     | 25                        | 4                          | 9                                  | 1            | -          |
| Staré Místo             | 255          | 62                               | 134                                    | 44                        | 1                          | 10                                 | 1            | 3          |
| Staré Smrkovce          | 184          | 55                               | 98                                     | 21                        | 2                          | 2                                  | 1            | 5          |
| Střevač                 | 231          | 87                               | 99                                     | 37                        | 3                          | 4                                  | 1            | -          |
| Sukorady                | 171          | 39                               | 78                                     | 39                        | 4                          | 9                                  | -            | 2          |
| Svatojanský Újezd       | 67           | 19                               | 32                                     | 12                        | 2                          | 2                                  | -            | -          |
| Šárovцова Lhota         | 164          | 37                               | 74                                     | 39                        | 3                          | 11                                 | -            | -          |
| Tetín                   | 108          | 39                               | 46                                     | 19                        | -                          | 3                                  | -            | 1          |
| Třebnoušoves            | 231          | 50                               | 118                                    | 40                        | 9                          | 11                                 | -            | 3          |
| Třtěnice                | 286          | 83                               | 149                                    | 42                        | 3                          | 7                                  | -            | 2          |
| Tuř                     | 109          | 40                               | 53                                     | 13                        | 1                          | 1                                  | 1            | -          |
| Úbislavice              | 299          | 74                               | 146                                    | 56                        | 12                         | 11                                 | -            | -          |
| Údrnice                 | 224          | 91                               | 98                                     | 30                        | -                          | 3                                  | 1            | 1          |
| Úhlejev                 | 85           | 28                               | 41                                     | 9                         | 5                          | 2                                  | -            | -          |
| Újezd pod Troskami      | 256          | 93                               | 104                                    | 49                        | -                          | 8                                  | -            | 2          |
| Úlibice                 | 202          | 65                               | 83                                     | 36                        | 6                          | 10                                 | 1            | 1          |
| Valdice                 | 1 252        | 237                              | 476                                    | 413                       | 41                         | 79                                 | -            | 6          |
| Veliš                   | 108          | 29                               | 41                                     | 30                        | 2                          | 5                                  | -            | 1          |
| Vidochov                | 266          | 89                               | 121                                    | 40                        | 2                          | 10                                 | -            | 4          |
| Vitiněves               | 258          | 56                               | 132                                    | 53                        | 1                          | 8                                  | 1            | 7          |
| Volanice                | 206          | 67                               | 94                                     | 35                        | 5                          | 1                                  | 2            | 2          |
| Vrboce                  | 112          | 50                               | 44                                     | 14                        | 3                          | 1                                  | -            | -          |
| Vršce                   | 174          | 71                               | 67                                     | 22                        | 5                          | 4                                  | -            | 5          |
| Vřesník                 | 76           | 25                               | 36                                     | 12                        | 2                          | 1                                  | -            | -          |
| Vysoké Veselí           | 721          | 229                              | 312                                    | 126                       | 16                         | 30                                 | 6            | 2          |
| Zámostí-Blata           | 74           | 18                               | 30                                     | 18                        | 2                          | 6                                  | -            | -          |
| Zelenecká Lhota         | 129          | 41                               | 64                                     | 19                        | 1                          | 2                                  | 1            | 1          |
| Železnice               | 935          | 198                              | 376                                    | 248                       | 41                         | 61                                 | 2            | 9          |
| Žeretice                | 234          | 86                               | 104                                    | 28                        | 5                          | 10                                 | 1            | -          |
| Židovice                | 106          | 29                               | 57                                     | 16                        | 1                          | -                                  | 3            | -          |
| Žlunice                 | 228          | 62                               | 102                                    | 46                        | 2                          | 15                                 | 1            | -          |



## B.6. Ekonomická aktivita obyvatelstva podle obcí

|                        | Ekonomicky<br>aktivní<br>celkem | z toho           |                       |                                 |                   | Ekonomicky<br>neaktivní<br>celkem | z toho                  |                             |
|------------------------|---------------------------------|------------------|-----------------------|---------------------------------|-------------------|-----------------------------------|-------------------------|-----------------------------|
|                        |                                 | zaměstnané osoby |                       |                                 | neza-<br>městnaní |                                   | nepracující<br>důchodci | žáci,<br>studenti<br>a učni |
|                        |                                 | celkem           | z toho                |                                 |                   |                                   |                         |                             |
|                        |                                 |                  | pracující<br>důchodci | ženy na<br>mateřské<br>dovolené |                   |                                   |                         |                             |
| <b>Okres celkem</b>    | <b>39 532</b>                   | <b>37 200</b>    | <b>1 313</b>          | <b>489</b>                      | <b>2 332</b>      | <b>37 895</b>                     | <b>17 854</b>           | <b>13 394</b>               |
| v tom obce:            |                                 |                  |                       |                                 |                   |                                   |                         |                             |
| <b>Jičín</b>           | <b>8 855</b>                    | <b>8 421</b>     | <b>313</b>            | <b>117</b>                      | <b>434</b>        | <b>7 572</b>                      | <b>3 354</b>            | <b>2 953</b>                |
| Bačálky                | 76                              | 67               | -                     | 2                               | 9                 | 84                                | 56                      | 20                          |
| Bašnice                | 97                              | 94               | 6                     | 4                               | 3                 | 99                                | 49                      | 29                          |
| Běchary                | 102                             | 89               | 2                     | 1                               | 13                | 133                               | 57                      | 46                          |
| Bílsko u Hořic         | 49                              | 48               | 3                     | -                               | 1                 | 61                                | 33                      | 15                          |
| Boháňka                | 94                              | 88               | -                     | 1                               | 6                 | 117                               | 59                      | 36                          |
| Borek                  | 45                              | 43               | 2                     | 1                               | 2                 | 57                                | 23                      | 13                          |
| Brada-Rybníček         | 28                              | 27               | 2                     | 1                               | 1                 | 38                                | 16                      | 13                          |
| Březina                | 31                              | 31               | -                     | -                               | -                 | 21                                | 12                      | 8                           |
| Bříšťany               | 111                             | 103              | 2                     | 1                               | 8                 | 108                               | 55                      | 44                          |
| Budčeves               | 86                              | 80               | 1                     | 2                               | 6                 | 100                               | 51                      | 27                          |
| Bukvice                | 67                              | 64               | -                     | 2                               | 3                 | 81                                | 42                      | 26                          |
| Butoves                | 78                              | 75               | 2                     | 1                               | 3                 | 93                                | 49                      | 32                          |
| Bystřice               | 169                             | 155              | 5                     | 2                               | 14                | 138                               | 54                      | 61                          |
| Cerekvice nad Bystřicí | 409                             | 386              | 15                    | 10                              | 23                | 361                               | 132                     | 125                         |
| Červená Třemešná       | 66                              | 61               | 1                     | 2                               | 5                 | 64                                | 30                      | 21                          |
| Češov                  | 83                              | 73               | 1                     | -                               | 10                | 120                               | 77                      | 29                          |
| Dětenice               | 361                             | 343              | 2                     | 5                               | 18                | 365                               | 166                     | 125                         |
| Dílce                  | 20                              | 19               | 1                     | -                               | 1                 | 21                                | 12                      | 8                           |
| Dobrá Voda u Hořic     | 273                             | 247              | 16                    | 4                               | 26                | 239                               | 110                     | 84                          |
| Dolní Lochov           | 16                              | 16               | -                     | 1                               | -                 | 35                                | 24                      | 10                          |
| Dřevěnice              | 100                             | 92               | 3                     | -                               | 8                 | 90                                | 42                      | 31                          |
| Holín                  | 269                             | 253              | 6                     | 3                               | 16                | 255                               | 121                     | 93                          |
| Holovousy              | 221                             | 204              | 4                     | 2                               | 17                | 250                               | 133                     | 83                          |
| <b>Hořice</b>          | <b>4 675</b>                    | <b>4 428</b>     | <b>208</b>            | <b>55</b>                       | <b>247</b>        | <b>4 372</b>                      | <b>2 055</b>            | <b>1 579</b>                |
| Cholenice              | 88                              | 79               | 2                     | -                               | 9                 | 107                               | 57                      | 31                          |
| Chomutice              | 295                             | 261              | 3                     | 3                               | 34                | 330                               | 144                     | 105                         |
| Chotěč                 | 93                              | 83               | 2                     | -                               | 10                | 99                                | 56                      | 29                          |
| Chyjice                | 60                              | 56               | 3                     | 2                               | 4                 | 66                                | 42                      | 17                          |
| Jeřice                 | 180                             | 162              | 3                     | 1                               | 18                | 187                               | 79                      | 74                          |
| Jičíněves              | 282                             | 256              | 6                     | 8                               | 26                | 293                               | 150                     | 92                          |
| Jinolice               | 83                              | 81               | -                     | 2                               | 2                 | 87                                | 38                      | 23                          |
| Kacákova Lhota         | 75                              | 74               | 1                     | 2                               | 1                 | 73                                | 31                      | 30                          |
| Kbelnice               | 72                              | 70               | 3                     | 1                               | 2                 | 55                                | 22                      | 25                          |
| Kněžnice               | 109                             | 106              | 9                     | 1                               | 3                 | 116                               | 76                      | 25                          |
| Konecchlumí            | 158                             | 152              | 1                     | 1                               | 6                 | 159                               | 82                      | 59                          |
| <b>Kopidlno</b>        | <b>1 093</b>                    | <b>1 014</b>     | <b>37</b>             | <b>17</b>                       | <b>79</b>         | <b>1 097</b>                      | <b>497</b>              | <b>409</b>                  |
| Kostelec               | 17                              | 16               | 1                     | 3                               | 1                 | 23                                | 17                      | 2                           |
| Kovač                  | 61                              | 52               | 3                     | -                               | 9                 | 52                                | 32                      | 11                          |
| Kozojedy               | 90                              | 75               | 1                     | 1                               | 15                | 107                               | 55                      | 36                          |
| Kyje                   | 26                              | 25               | 2                     | -                               | 1                 | 18                                | 11                      | 4                           |
| <b>Lázně Bělohrad</b>  | <b>1 951</b>                    | <b>1 843</b>     | <b>85</b>             | <b>21</b>                       | <b>108</b>        | <b>1 832</b>                      | <b>840</b>              | <b>634</b>                  |
| <b>Libáň</b>           | <b>889</b>                      | <b>824</b>       | <b>31</b>             | <b>8</b>                        | <b>65</b>         | <b>797</b>                        | <b>380</b>              | <b>282</b>                  |
| Libošovice             | 202                             | 191              | 7                     | 2                               | 11                | 243                               | 154                     | 48                          |
| Libuň                  | 403                             | 387              | 8                     | -                               | 16                | 339                               | 150                     | 140                         |
| Lískovice              | 96                              | 80               | 1                     | -                               | 16                | 106                               | 61                      | 28                          |
| Likavec u Hořic        | 121                             | 110              | 3                     | -                               | 11                | 128                               | 72                      | 40                          |
| Lužany                 | 269                             | 256              | 7                     | 1                               | 13                | 264                               | 120                     | 104                         |
| Markvartice            | 197                             | 179              | 4                     | -                               | 18                | 243                               | 135                     | 69                          |
| Miletín                | 443                             | 427              | 11                    | 7                               | 16                | 463                               | 227                     | 158                         |
| Milovice u Hořic       | 150                             | 146              | 3                     | 2                               | 4                 | 96                                | 31                      | 40                          |
| Mladějov               | 252                             | 243              | 8                     | 1                               | 9                 | 270                               | 153                     | 86                          |
| Mlázovice              | 277                             | 258              | 8                     | 3                               | 19                | 314                               | 186                     | 83                          |
| Nemyčeves              | 131                             | 121              | 4                     | 2                               | 10                | 143                               | 70                      | 47                          |
| Nevratice              | 61                              | 58               | 1                     | -                               | 3                 | 84                                | 50                      | 17                          |

## B.6. Ekonomická aktivita obyvatelstva podle obcí

dokončení

|                         | Ekonomicky<br>aktivní<br>celkem | z toho           |                       |                                 |                   | Ekonomicky<br>neaktivní<br>celkem | z toho                  |                             |
|-------------------------|---------------------------------|------------------|-----------------------|---------------------------------|-------------------|-----------------------------------|-------------------------|-----------------------------|
|                         |                                 | zaměstnané osoby |                       |                                 | neza-<br>městnaní |                                   | nepracující<br>důchodci | žáci,<br>studenti<br>a učni |
|                         |                                 | celkem           | z toho                |                                 |                   |                                   |                         |                             |
|                         |                                 |                  | pracující<br>důchodci | ženy na<br>mateřské<br>dovolené |                   |                                   |                         |                             |
| <b>Nová Paka</b>        | <b>4 660</b>                    | <b>4 417</b>     | <b>173</b>            | <b>49</b>                       | <b>243</b>        | <b>4 603</b>                      | <b>2 062</b>            | <b>1 798</b>                |
| Ohařice                 | 25                              | 23               | -                     | 1                               | 2                 | 37                                | 28                      | 4                           |
| Ohaveč                  | 29                              | 29               | -                     | -                               | -                 | 31                                | 19                      | 10                          |
| Osek                    | 72                              | 68               | 2                     | 1                               | 4                 | 74                                | 40                      | 23                          |
| Ostroměř                | 691                             | 633              | 14                    | 13                              | 58                | 673                               | 311                     | 220                         |
| Ostružno                | 43                              | 41               | 1                     | -                               | 2                 | 34                                | 21                      | 8                           |
| Pecka                   | 660                             | 622              | 29                    | 12                              | 38                | 616                               | 295                     | 213                         |
| Petrovičky              | 17                              | 16               | -                     | 3                               | 1                 | 22                                | 13                      | 2                           |
| Podhorní Újezd a Vojice | 313                             | 299              | 12                    | 2                               | 14                | 275                               | 134                     | 88                          |
| Podhradí                | 187                             | 177              | 6                     | 2                               | 10                | 172                               | 101                     | 54                          |
| Podůlší                 | 125                             | 118              | 3                     | 3                               | 7                 | 116                               | 31                      | 56                          |
| Radím                   | 175                             | 170              | 7                     | 4                               | 5                 | 187                               | 82                      | 69                          |
| Rašín                   | 29                              | 27               | -                     | -                               | 2                 | 35                                | 25                      | 3                           |
| Rohoznice               | 153                             | 151              | -                     | 2                               | 2                 | 139                               | 64                      | 46                          |
| Rokytnany               | 33                              | 31               | -                     | -                               | 2                 | 42                                | 29                      | 8                           |
| Samšina                 | 113                             | 102              | 1                     | 2                               | 11                | 121                               | 70                      | 37                          |
| Sběř                    | 124                             | 116              | 3                     | 1                               | 8                 | 122                               | 68                      | 26                          |
| Sedliště                | 41                              | 39               | -                     | -                               | 2                 | 55                                | 26                      | 17                          |
| Sekeřice                | 46                              | 46               | 1                     | -                               | -                 | 70                                | 53                      | 10                          |
| Slatiny                 | 238                             | 225              | 7                     | 8                               | 13                | 317                               | 178                     | 85                          |
| Slavkostice             | 62                              | 59               | -                     | 1                               | 3                 | 83                                | 58                      | 21                          |
| Sobčice                 | 130                             | 122              | -                     | 2                               | 8                 | 152                               | 65                      | 53                          |
| Soběraz                 | 35                              | 29               | 1                     | 1                               | 6                 | 44                                | 22                      | 14                          |
| <b>Sobotka</b>          | <b>1 159</b>                    | <b>1 096</b>     | <b>35</b>             | <b>11</b>                       | <b>63</b>         | <b>1 125</b>                      | <b>552</b>              | <b>365</b>                  |
| Stará Paka              | 1 005                           | 944              | 24                    | 7                               | 61                | 1 004                             | 498                     | 341                         |
| Staré Hradky            | 80                              | 76               | 3                     | 1                               | 4                 | 91                                | 40                      | 22                          |
| Staré Místo             | 179                             | 167              | 7                     | 2                               | 12                | 155                               | 37                      | 70                          |
| Staré Smrkovce          | 99                              | 93               | 3                     | 1                               | 6                 | 127                               | 52                      | 40                          |
| Střevač                 | 119                             | 113              | 4                     | 1                               | 6                 | 168                               | 78                      | 46                          |
| Sukorady                | 99                              | 97               | 6                     | -                               | 2                 | 105                               | 58                      | 35                          |
| Svatojanský Újezd       | 39                              | 32               | -                     | -                               | 7                 | 35                                | 21                      | 9                           |
| Šárovcova Lhota         | 93                              | 83               | 2                     | 1                               | 10                | 110                               | 53                      | 36                          |
| Tetín                   | 50                              | 48               | 1                     | 2                               | 2                 | 77                                | 44                      | 21                          |
| Třebnoušoves            | 137                             | 130              | 4                     | 2                               | 7                 | 145                               | 62                      | 52                          |
| Třtěnice                | 167                             | 151              | 3                     | 4                               | 16                | 160                               | 89                      | 44                          |
| Tuř                     | 49                              | 44               | -                     | -                               | 5                 | 80                                | 49                      | 11                          |
| Úbislavice              | 153                             | 144              | 4                     | 1                               | 9                 | 193                               | 108                     | 50                          |
| Údrnice                 | 136                             | 118              | 11                    | 4                               | 18                | 139                               | 64                      | 42                          |
| Úhlejev                 | 45                              | 40               | 1                     | 1                               | 5                 | 63                                | 30                      | 24                          |
| Újezd pod Troskami      | 127                             | 117              | 4                     | 6                               | 10                | 177                               | 103                     | 50                          |
| Úlibice                 | 105                             | 92               | 6                     | 1                               | 13                | 132                               | 67                      | 46                          |
| Valdice                 | 876                             | 827              | 23                    | 7                               | 49                | 640                               | 217                     | 287                         |
| Veliš                   | 60                              | 55               | 1                     | -                               | 5                 | 69                                | 37                      | 21                          |
| Vidochov                | 152                             | 142              | 2                     | 4                               | 10                | 188                               | 81                      | 80                          |
| Vitiněves               | 169                             | 152              | 6                     | 2                               | 17                | 135                               | 56                      | 51                          |
| Volanice                | 130                             | 112              | 1                     | -                               | 18                | 104                               | 53                      | 36                          |
| Vrboce                  | 49                              | 46               | 2                     | 1                               | 3                 | 72                                | 54                      | 8                           |
| Vršce                   | 114                             | 102              | 5                     | 1                               | 12                | 109                               | 41                      | 41                          |
| Vřesník                 | 47                              | 46               | 4                     | 3                               | 1                 | 49                                | 20                      | 19                          |
| Vysoké Veselí           | 448                             | 401              | 12                    | 2                               | 47                | 399                               | 188                     | 132                         |
| Záměstí-Blata           | 41                              | 38               | 1                     | -                               | 3                 | 37                                | 28                      | 9                           |
| Zelenecká Lhota         | 83                              | 78               | 1                     | 4                               | 5                 | 78                                | 36                      | 20                          |
| Železnice               | 577                             | 549              | 13                    | 6                               | 28                | 516                               | 243                     | 167                         |
| Žeretice                | 137                             | 130              | 2                     | 1                               | 7                 | 125                               | 72                      | 37                          |
| Židovice                | 57                              | 54               | 1                     | -                               | 3                 | 73                                | 36                      | 17                          |
| Žlunice                 | 145                             | 131              | 8                     | -                               | 14                | 130                               | 62                      | 41                          |

## B.7. Ekonomicky aktivní podle odvětví ekonomické činnosti a podle obcí

|                        | Ekonomicky aktivní |               | v tom podle odvětví ekonomické činnosti |               |              |                    |                            |                    | nezjištěno   |
|------------------------|--------------------|---------------|---|---------------|--------------|--------------------|----------------------------|--------------------|--------------|
|                        | celkem             | z toho ženy   | zemědělství,<br>lesnictví<br>a rybolov  | průmysl       | stavebnictví | obchod<br>a opravy | doprava,<br>telekomunikace | ostatní<br>odvětví |              |
| <b>Okres celkem</b>    | <b>39 532</b>      | <b>17 515</b> | <b>3 147</b>                            | <b>13 793</b> | <b>2 809</b> | <b>4 149</b>       | <b>2 548</b>               | <b>10 661</b>      | <b>2 425</b> |
| v tom obce:            |                    |               |   |               |              |                    |                            |                    |              |
| <b>Jičín</b>           | <b>8 855</b>       | <b>4 099</b>  | <b>236</b>                              | <b>2 588</b>  | <b>526</b>   | <b>1 145</b>       | <b>581</b>                 | <b>3 402</b>       | <b>377</b>   |
| Bačálky                | 76                 | 31            | 12                                      | 36            | 2            | -                  | 4                          | 7                  | 15           |
| Bašnice                | 97                 | 41            | 19                                      | 28            | 8            | 13                 | 6                          | 17                 | 6            |
| Běchary                | 102                | 34            | 32                                      | 28            | 11           | 4                  | 5                          | 19                 | 3            |
| Bílsko u Hořic         | 49                 | 24            | 7                                       | 17            | 3            | 4                  | 7                          | 10                 | 1            |
| Boháňka                | 94                 | 39            | 20                                      | 26            | 7            | 13                 | 5                          | 17                 | 6            |
| Borek                  | 45                 | 16            | 18                                      | 9             | 1            | 2                  | 1                          | 5                  | 9            |
| Brada-Rybníček         | 28                 | 13            | 2                                       | 9             | -            | 2                  | -                          | 11                 | 4            |
| Březina                | 31                 | 15            | 4                                       | 9             | 2            | 9                  | 2                          | 4                  | 1            |
| Břístvaný              | 111                | 54            | 34                                      | 27            | 11           | 16                 | 9                          | 11                 | 3            |
| Budčeves               | 86                 | 39            | 4                                       | 46            | 9            | 4                  | 3                          | 10                 | 10           |
| Bukvice                | 67                 | 29            | 16                                      | 22            | 5            | 7                  | -                          | 11                 | 6            |
| Butoves                | 78                 | 32            | 7                                       | 21            | -            | 7                  | 11                         | 22                 | 10           |
| Bystřice               | 169                | 84            | 45                                      | 64            | 12           | 13                 | 7                          | 25                 | 3            |
| Cerekvice nad Bystřicí | 409                | 164           | 25                                      | 135           | 72           | 55                 | 27                         | 77                 | 18           |
| Červená Třemešná       | 66                 | 27            | 11                                      | 25            | 7            | 4                  | 5                          | 9                  | 5            |
| Češov                  | 83                 | 36            | 15                                      | 36            | 7            | 9                  | 2                          | 13                 | 1            |
| Dětenice               | 361                | 161           | 47                                      | 176           | 15           | 28                 | 18                         | 57                 | 20           |
| Dílce                  | 20                 | 8             | 2                                       | 7             | -            | 4                  | 1                          | 4                  | 2            |
| Dobrá Voda u Hořic     | 273                | 130           | 56                                      | 90            | 23           | 19                 | 19                         | 57                 | 9            |
| Dolní Lochov           | 16                 | 7             | 1                                       | 3             | 2            | 3                  | -                          | 4                  | 3            |
| Dřevěnice              | 100                | 42            | 8                                       | 51            | 4            | 12                 | 7                          | 14                 | 4            |
| Holín                  | 269                | 126           | 14                                      | 91            | 21           | 26                 | 21                         | 78                 | 18           |
| Holovousy              | 221                | 99            | 41                                      | 58            | 22           | 29                 | 15                         | 52                 | 4            |
| <b>Hořice</b>          | <b>4 675</b>       | <b>2 135</b>  | <b>182</b>                              | <b>1 479</b>  | <b>370</b>   | <b>549</b>         | <b>282</b>                 | <b>1 384</b>       | <b>429</b>   |
| Cholenice              | 88                 | 38            | 21                                      | 18            | 5            | 6                  | 3                          | 20                 | 15           |
| Chomutice              | 295                | 126           | 50                                      | 91            | 27           | 21                 | 25                         | 57                 | 24           |
| Chotěč                 | 93                 | 34            | 15                                      | 33            | 2            | 6                  | 7                          | 16                 | 14           |
| Chyjice                | 60                 | 24            | 18                                      | 20            | 5            | 2                  | 6                          | 6                  | 3            |
| Jeřice                 | 180                | 81            | 23                                      | 42            | 18           | 22                 | 17                         | 38                 | 20           |
| Jičíněves              | 282                | 109           | 34                                      | 90            | 20           | 17                 | 23                         | 61                 | 37           |
| Jinolice               | 83                 | 33            | 6                                       | 19            | 7            | 6                  | 7                          | 27                 | 11           |
| Kacákova Lhota         | 75                 | 38            | 14                                      | 17            | 4            | 10                 | 5                          | 22                 | 3            |
| Kbelnice               | 72                 | 30            | 9                                       | 18            | 4            | 9                  | 8                          | 24                 | -            |
| Kněžnice               | 109                | 46            | 7                                       | 51            | 10           | 8                  | 9                          | 18                 | 6            |
| Konecchlumí            | 158                | 69            | 30                                      | 50            | 6            | 22                 | 8                          | 37                 | 5            |
| <b>Kopidlno</b>        | <b>1 093</b>       | <b>480</b>    | <b>81</b>                               | <b>423</b>    | <b>49</b>    | <b>93</b>          | <b>130</b>                 | <b>253</b>         | <b>64</b>    |
| Kostelec               | 17                 | 7             | -                                       | 7             | 1            | 2                  | 1                          | 5                  | 1            |
| Kovač                  | 61                 | 27            | 15                                      | 15            | 6            | 7                  | 4                          | 12                 | 2            |
| Kozojedy               | 90                 | 36            | 28                                      | 20            | 7            | 5                  | 5                          | 19                 | 6            |
| Kyje                   | 26                 | 11            | 5                                       | 7             | 1            | 5                  | -                          | 8                  | -            |
| <b>Lázně Bělohrad</b>  | <b>1 951</b>       | <b>859</b>    | <b>120</b>                              | <b>727</b>    | <b>154</b>   | <b>199</b>         | <b>97</b>                  | <b>525</b>         | <b>129</b>   |
| <b>Libáň</b>           | <b>889</b>         | <b>396</b>    | <b>50</b>                               | <b>464</b>    | <b>39</b>    | <b>74</b>          | <b>60</b>                  | <b>155</b>         | <b>47</b>    |
| Libošovice             | 202                | 81            | 38                                      | 77            | 7            | 9                  | 9                          | 42                 | 20           |
| Libuň                  | 403                | 179           | 18                                      | 194           | 32           | 28                 | 40                         | 77                 | 14           |
| Lískovice              | 96                 | 38            | 22                                      | 38            | 5            | 9                  | 7                          | 13                 | 2            |
| Likavec u Hořic        | 121                | 47            | 18                                      | 34            | 23           | 9                  | 10                         | 21                 | 6            |
| Lužany                 | 269                | 109           | 51                                      | 94            | 25           | 23                 | 13                         | 49                 | 14           |
| Markvartice            | 197                | 81            | 56                                      | 64            | 14           | 17                 | 12                         | 20                 | 14           |
| Miletín                | 443                | 199           | 25                                      | 198           | 28           | 43                 | 15                         | 113                | 21           |
| Milovice u Hořic       | 150                | 67            | 23                                      | 43            | 13           | 20                 | 4                          | 37                 | 10           |
| Mladějov               | 252                | 105           | 25                                      | 109           | 19           | 14                 | 25                         | 50                 | 10           |
| Mlázovice              | 277                | 131           | 47                                      | 53            | 25           | 27                 | 21                         | 97                 | 7            |
| Nemyčeves              | 131                | 58            | 14                                      | 43            | 14           | 10                 | 5                          | 40                 | 5            |
| Nevratice              | 61                 | 22            | 10                                      | 27            | 4            | 5                  | 4                          | 10                 | 1            |

## B.7. Ekonomicky aktivní podle odvětví ekonomické činnosti a podle obcí

dokončení

|                         | Ekonomicky aktivní |              | v tom podle odvětví ekonomické činnosti |              |                   |                    |                                 |                    |                 |
|-------------------------|--------------------|--------------|---|--------------|-------------------|--------------------|---------------------------------|--------------------|-----------------|
|                         | celkem             | z toho ženy  | zemědělství,<br>lesnictví<br>a rybolov  | průmysl      | staveb-<br>nictví | obchod<br>a opravy | doprava,<br>telekomu-<br>nikace | ostatní<br>odvětví | nezjiš-<br>těno |
|                         |                    |              |   |              |                   |                    |                                 |                    |                 |
| <b>Nová Paka</b>        | <b>4 660</b>       | <b>2 102</b> | <b>80</b>                               | <b>1 953</b> | <b>310</b>        | <b>583</b>         | <b>263</b>                      | <b>1 212</b>       | <b>259</b>      |
| Oháňice                 | 25                 | 11           | 3                                       | 6            | 3                 | 2                  | 1                               | 6                  | 4               |
| Ohaveč                  | 29                 | 12           | -                                       | 17           | 2                 | 3                  | 1                               | 6                  | -               |
| Osek                    | 72                 | 31           | 8                                       | 38           | 7                 | 5                  | 2                               | 9                  | 3               |
| Ostroměň                | 691                | 286          | 62                                      | 222          | 59                | 75                 | 89                              | 131                | 53              |
| Ostružno                | 43                 | 15           | 10                                      | 15           | 5                 | 2                  | 1                               | 8                  | 2               |
| Pecka                   | 660                | 288          | 62                                      | 259          | 46                | 48                 | 43                              | 131                | 71              |
| Petrovičky              | 17                 | 8            | 4                                       | 6            | 1                 | 1                  | -                               | 5                  | -               |
| Podhorní Újezd a Vojice | 313                | 127          | 62                                      | 84           | 28                | 36                 | 29                              | 50                 | 24              |
| Podhradí                | 187                | 86           | 33                                      | 55           | 15                | 14                 | 10                              | 40                 | 20              |
| Podúlsí                 | 125                | 55           | 6                                       | 45           | 8                 | 13                 | 3                               | 42                 | 8               |
| Radim                   | 175                | 72           | 41                                      | 73           | 8                 | 8                  | 7                               | 32                 | 6               |
| Rašín                   | 29                 | 8            | 3                                       | 11           | 2                 | 3                  | 2                               | 6                  | 2               |
| Rohoznice               | 153                | 68           | 42                                      | 54           | 12                | 8                  | 7                               | 29                 | 1               |
| Rokytnany               | 33                 | 14           | 3                                       | 17           | 1                 | 6                  | 2                               | 4                  | -               |
| Samšina                 | 113                | 42           | 15                                      | 49           | 6                 | 12                 | 8                               | 12                 | 11              |
| Sběř                    | 124                | 48           | 30                                      | 58           | 8                 | 8                  | 2                               | 16                 | 2               |
| Sedliště                | 41                 | 19           | 6                                       | 25           | 1                 | 2                  | 1                               | 6                  | -               |
| Sekeřice                | 46                 | 18           | 13                                      | 14           | 3                 | 5                  | 3                               | 8                  | -               |
| Slatiny                 | 238                | 105          | 57                                      | 75           | 8                 | 17                 | 16                              | 48                 | 17              |
| Slavkostice             | 62                 | 30           | 7                                       | 20           | 5                 | 5                  | 1                               | 14                 | 10              |
| Sobčice                 | 130                | 55           | 39                                      | 24           | 4                 | 15                 | 10                              | 29                 | 9               |
| Soběraz                 | 35                 | 13           | 6                                       | 16           | 1                 | 2                  | -                               | 2                  | 8               |
| <b>Sobotka</b>          | <b>1 159</b>       | <b>511</b>   | <b>95</b>                               | <b>441</b>   | <b>96</b>         | <b>114</b>         | <b>65</b>                       | <b>278</b>         | <b>70</b>       |
| Stará Paka              | 1 005              | 427          | 52                                      | 433          | 86                | 63                 | 101                             | 208                | 62              |
| Staré Hradý             | 80                 | 29           | 10                                      | 33           | 5                 | 5                  | 4                               | 16                 | 7               |
| Staré Místo             | 179                | 75           | 31                                      | 51           | 12                | 27                 | 13                              | 40                 | 5               |
| Staré Smrkovce          | 99                 | 35           | 19                                      | 40           | 6                 | 7                  | 9                               | 12                 | 6               |
| Střevač                 | 119                | 50           | 29                                      | 33           | 17                | 12                 | 5                               | 18                 | 5               |
| Sukorady                | 99                 | 44           | 23                                      | 32           | 5                 | 13                 | 6                               | 16                 | 4               |
| Svatojanský Újezd       | 39                 | 18           | 12                                      | 9            | 2                 | 6                  | 1                               | 8                  | 1               |
| Šárovcová Lhota         | 93                 | 40           | 19                                      | 26           | 9                 | 7                  | 10                              | 17                 | 5               |
| Tetín                   | 50                 | 20           | 4                                       | 25           | 7                 | 2                  | 1                               | 5                  | 6               |
| Třebnoušoves            | 137                | 55           | 24                                      | 45           | 15                | 14                 | 9                               | 21                 | 9               |
| Třtěnice                | 167                | 73           | 28                                      | 60           | 16                | 18                 | 15                              | 25                 | 5               |
| Tuř                     | 49                 | 16           | 13                                      | 17           | 2                 | 5                  | 1                               | 9                  | 2               |
| Úbislavice              | 153                | 55           | 19                                      | 70           | 14                | 10                 | 11                              | 24                 | 5               |
| Údrnice                 | 136                | 62           | 38                                      | 51           | 5                 | 11                 | 9                               | 14                 | 8               |
| Úhlejev                 | 45                 | 21           | 5                                       | 16           | 5                 | 3                  | 4                               | 9                  | 3               |
| Újezd pod Troskami      | 127                | 51           | 12                                      | 58           | 16                | 7                  | 5                               | 22                 | 7               |
| Úlibice                 | 105                | 44           | 18                                      | 40           | 9                 | 13                 | 5                               | 16                 | 4               |
| Valdice                 | 876                | 391          | 21                                      | 268          | 62                | 57                 | 25                              | 389                | 54              |
| Veliš                   | 60                 | 22           | 9                                       | 16           | 4                 | 3                  | 8                               | 8                  | 12              |
| Vidochov                | 152                | 70           | 10                                      | 56           | 14                | 11                 | 7                               | 28                 | 26              |
| Vitiněves               | 169                | 68           | 33                                      | 61           | 8                 | 9                  | 10                              | 44                 | 4               |
| Volanice                | 130                | 56           | 44                                      | 34           | 10                | 11                 | 7                               | 18                 | 6               |
| Vrboce                  | 49                 | 21           | 9                                       | 19           | 2                 | 5                  | 3                               | 8                  | 3               |
| Vršce                   | 114                | 52           | 31                                      | 35           | 10                | 8                  | 7                               | 13                 | 10              |
| Vřesník                 | 47                 | 22           | 16                                      | 14           | 5                 | 3                  | -                               | 7                  | 2               |
| Vysoké Veselí           | 448                | 191          | 49                                      | 184          | 37                | 38                 | 29                              | 88                 | 23              |
| Zámostí-Blata           | 41                 | 15           | 0                                       | 15           | 5                 | 2                  | 2                               | 12                 | 5               |
| Zelenecká Lhota         | 83                 | 29           | 15                                      | 42           | 6                 | 4                  | 2                               | 7                  | 7               |
| Železnice               | 577                | 248          | 51                                      | 171          | 31                | 56                 | 35                              | 184                | 49              |
| Žeretice                | 137                | 58           | 30                                      | 41           | 11                | 11                 | 9                               | 24                 | 11              |
| Židovice                | 57                 | 18           | 11                                      | 17           | 9                 | 3                  | 4                               | 5                  | 8               |
| Žlunice                 | 145                | 69           | 44                                      | 37           | 11                | 13                 | 7                               | 30                 | 3               |

## B.8. Vyjíždka pracujících za prací a vyjíždka do škol a učilišť podle obcí

|                        | Pracující vyjíždějící z obce za prací |                          | z toho denně  |                            |               |               |                 | Žáci, studenti a uční vyjíždějící do škol |                              |
|------------------------|---------------------------------------|--------------------------|---------------|----------------------------|---------------|---------------|-----------------|---|------------------------------|
|                        | celkem                                | v % z pracujících celkem | celkem        | v % z vyjíždějících celkem | s dobou cesty |               |                 | celkem                                    | v % ze žáků, studentů a učňů |
|                        |                                       |                          |               |                            | do 29 minut   | 30 - 59 minut | 60 minut a více |   |                              |
| <b>Okres celkem</b>    | <b>16 950</b>                         | <b>45,8</b>              | <b>14 427</b> | <b>85,1</b>                | <b>8 321</b>  | <b>5 122</b>  | <b>952</b>      | <b>6 483</b>                              | <b>47,7</b>                  |
| v tom obce:            |                                       |                          |               |                            |               |               |                 |   |                              |
| <b>Jičín</b>           | <b>1 944</b>                          | <b>23,2</b>              | <b>1 434</b>  | <b>73,8</b>                | <b>780</b>    | <b>507</b>    | <b>146</b>      | <b>770</b>                                | <b>25,7</b>                  |
| Bačálky                | 46                                    | 69,7                     | 45            | 97,8                       | 14            | 25            | 6               | 19  | 90,5                         |
| Bašnice                | 66                                    | 70,2                     | 64            | 97,0                       | 49            | 12            | 3               | 29  | 100,0                        |
| Běchary                | 55                                    | 62,5                     | 49            | 89,1                       | 22            | 20            | 7               | 40  | 85,1                         |
| Bílsko u Hořic         | 32                                    | 66,7                     | 30            | 93,8                       | 23            | 5             | 2               | 15  | 100,0                        |
| Boháňka                | 66                                    | 75,0                     | 60            | 90,9                       | 31            | 23            | 6               | 36  | 100,0                        |
| Borek                  | 23                                    | 53,5                     | 19            | 82,6                       | 14            | 3             | 2               | 12  | 92,3                         |
| Brada-Rybníček         | 15                                    | 55,6                     | 15            | 100,0                      | 12            | 2             | 1               | 12  | 92,3                         |
| Březina                | 24                                    | 77,4                     | 24            | 100,0                      | 22            | 1             | 1               | 8   | 100,0                        |
| Bříšťany               | 77                                    | 74,8                     | 71            | 92,2                       | 58            | 13            | -               | 43  | 97,7                         |
| Budčevy                | 67                                    | 83,8                     | 59            | 88,1                       | 16            | 32            | 10              | 25  | 92,6                         |
| Bukvice                | 49                                    | 76,6                     | 45            | 91,8                       | 31            | 13            | 1               | 24  | 92,3                         |
| Butoves                | 60                                    | 80,0                     | 54            | 90,0                       | 30            | 19            | 5               | 28  | 87,5                         |
| Bystřice               | 96                                    | 62,3                     | 92            | 95,8                       | 53            | 37            | 2               | 62  | 100,0                        |
| Cerekvice nad Bystřicí | 211                                   | 54,9                     | 183           | 86,7                       | 84            | 77            | 22              | 42  | 33,1                         |
| Červená Třešňná        | 42                                    | 68,9                     | 37            | 88,1                       | 26            | 9             | 2               | 21  | 100,0                        |
| Češov                  | 65                                    | 89,0                     | 62            | 95,4                       | 30            | 26            | 6               | 28  | 96,6                         |
| Dětenice               | 235                                   | 68,5                     | 217           | 92,3                       | 76            | 132           | 9               | 93  | 74,4                         |
| Dílce                  | 16                                    | 84,2                     | 15            | 93,8                       | 10            | 4             | 1               | 7   | 87,5                         |
| Dobrá Voda u Hořic     | 152                                   | 61,5                     | 135           | 88,8                       | 92            | 31            | 12              | 53  | 63,1                         |
| Dolní Lochov           | 13                                    | 86,7                     | 13            | 100,0                      | 9             | 2             | 2               | 10  | 90,9                         |
| Dřevěnice              | 54                                    | 59,3                     | 52            | 96,3                       | 42            | 9             | 1               | 32  | 100,0                        |
| Holín                  | 199                                   | 78,7                     | 180           | 90,5                       | 131           | 38            | 10              | 92  | 98,9                         |
| Holovousy              | 146                                   | 71,6                     | 140           | 95,9                       | 88            | 47            | 5               | 63  | 75,9                         |
| <b>Hořice</b>          | <b>1 295</b>                          | <b>29,5</b>              | <b>1 043</b>  | <b>80,5</b>                | <b>458</b>    | <b>486</b>    | <b>93</b>       | <b>470</b>                                | <b>29,2</b>                  |
| Cholenice              | 60                                    | 75,9                     | 51            | 85,0                       | 29            | 20            | 2               | 31  | 100,0                        |
| Chomutice              | 170                                   | 65,1                     | 156           | 91,8                       | 78            | 60            | 17              | 47  | 44,8                         |
| Chotěč                 | 64                                    | 77,1                     | 62            | 96,9                       | 41            | 19            | 1               | 29  | 100,0                        |
| Chyjice                | 44                                    | 78,6                     | 40            | 90,9                       | 27            | 10            | 3               | 17  | 100,0                        |
| Jeřice                 | 121                                   | 75,2                     | 109           | 90,1                       | 64            | 38            | 7               | 54  | 72,0                         |
| Jičíněves              | 207                                   | 81,2                     | 192           | 92,8                       | 135           | 50            | 6               | 71  | 76,3                         |
| Jinolice               | 68                                    | 84,0                     | 64            | 94,1                       | 49            | 14            | 1               | 21  | 91,3                         |
| Kacákova Lhota         | 67                                    | 90,5                     | 63            | 94,0                       | 44            | 19            | -               | 30  | 100,0                        |
| Kbelnice               | 61                                    | 87,1                     | 58            | 95,1                       | 39            | 19            | -               | 23  | 92,0                         |
| Kněžnice               | 63                                    | 60,6                     | 60            | 95,2                       | 44            | 11            | 5               | 27  | 100,0                        |
| Konechlumí             | 111                                   | 73,0                     | 105           | 94,6                       | 82            | 22            | 1               | 59  | 100,0                        |
| <b>Kopidlno</b>        | <b>619</b>                            | <b>61,1</b>              | <b>554</b>    | <b>89,5</b>                | <b>231</b>    | <b>273</b>    | <b>50</b>       | <b>120</b>                                | <b>29,3</b>                  |
| Kostelec               | 15                                    | 93,8                     | 14            | 93,3                       | 11            | 3             | -               | 2   | 100,0                        |
| Kovač                  | 39                                    | 75,0                     | 31            | 79,5                       | 23            | 7             | 1               | 11  | 100,0                        |
| Kozojedy               | 59                                    | 78,7                     | 52            | 88,1                       | 24            | 25            | 3               | 24  | 66,7                         |
| Kyje                   | 23                                    | 92,0                     | 23            | 100,0                      | 15            | 8             | -               | 4   | 100,0                        |
| <b>Lázně Bělohrad</b>  | <b>643</b>                            | <b>35,1</b>              | <b>531</b>    | <b>82,6</b>                | <b>278</b>    | <b>220</b>    | <b>32</b>       | <b>247</b>                                | <b>38,4</b>                  |
| <b>Libáň</b>           | <b>405</b>                            | <b>49,3</b>              | <b>355</b>    | <b>87,7</b>                | <b>104</b>    | <b>221</b>    | <b>30</b>       | <b>105</b>                                | <b>36,8</b>                  |
| Libošovice             | 134                                   | 70,9                     | 122           | 91,0                       | 45            | 55            | 22              | 48  | 96,0                         |
| Libuň                  | 253                                   | 66,1                     | 210           | 83,0                       | 123           | 67            | 19              | 99  | 68,8                         |
| Lískovice              | 63                                    | 78,8                     | 54            | 85,7                       | 32            | 16            | 6               | 27  | 96,4                         |
| Likavec u Hořic        | 75                                    | 68,2                     | 68            | 90,7                       | 41            | 22            | 4               | 40  | 100,0                        |
| Lužany                 | 182                                   | 71,4                     | 165           | 90,7                       | 133           | 28            | 4               | 69  | 65,7                         |
| Markvartice            | 100                                   | 55,9                     | 98            | 98,0                       | 41            | 46            | 11              | 66  | 95,7                         |
| Miletín                | 243                                   | 57,2                     | 207           | 85,2                       | 141           | 58            | 8               | 58  | 36,3                         |
| Milovice u Hořic       | 121                                   | 83,4                     | 108           | 89,3                       | 80            | 27            | 1               | 32  | 78,0                         |
| Mladějov               | 171                                   | 70,4                     | 148           | 86,5                       | 63            | 61            | 24              | 75  | 87,2                         |
| Mlázovice              | 165                                   | 64,2                     | 121           | 73,3                       | 69            | 50            | 2               | 72  | 85,7                         |
| Nemyčeves              | 97                                    | 80,2                     | 89            | 91,8                       | 57            | 29            | 3               | 36  | 76,6                         |
| Nevrátice              | 51                                    | 87,9                     | 47            | 92,2                       | 21            | 21            | 5               | 17  | 100,0                        |

## B.8. Vyjíždka pracujících za prací a vyjíždka do škol a učilišť podle obcí

dokončení

|                         | Pracující vyjíždějící z obce za prací |                          | z toho denně |                            |               |               |                 | Žáci, studenti a učni vyjíždějící do škol |                              |
|-------------------------|---------------------------------------|--------------------------|--------------|----------------------------|---------------|---------------|-----------------|---|------------------------------|
|                         | celkem                                | v % z pracujících celkem | celkem       | v % z vyjíždějících celkem | s dobou cesty |               |                 | celkem                                    | v % ze žáků, studentů a učňů |
|                         |                                       |                          |              |                            | do 29 minut   | 30 - 59 minut | 60 minut a více |   |                              |
| <b>Nová Paka</b>        | <b>1 305</b>                          | <b>29,7</b>              | <b>1 005</b> | <b>77,0</b>                | <b>593</b>    | <b>357</b>    | <b>52</b>       | <b>480</b>                                | <b>26,4</b>                  |
| Ohařice                 | 19                                    | 82,6                     | 18           | 94,7                       | 11            | 7             | -               | 3   | 75,0                         |
| Ohaveč                  | 27                                    | 93,1                     | 26           | 96,3                       | 22            | 4             | -               | 10  | 100,0                        |
| Osek                    | 66                                    | 97,1                     | 65           | 98,5                       | 32            | 33            | -               | 23  | 100,0                        |
| Ostroměř                | 361                                   | 57,2                     | 302          | 83,7                       | 174           | 106           | 18              | 106                                       | 47,7                         |
| Ostružno                | 39                                    | 95,1                     | 35           | 89,7                       | 25            | 10            | -               | 8   | 100,0                        |
| Pecka                   | 293                                   | 47,5                     | 234          | 79,9                       | 162           | 65            | 7               | 113                                       | 51,8                         |
| Petrovičky              | 12                                    | 75,0                     | 9            | 75,0                       | 3             | 5             | 1               | 2   | 100,0                        |
| Podhorní Újezd a Vojice | 160                                   | 54,4                     | 133          | 83,1                       | 77            | 48            | 8               | 63  | 67,7                         |
| Podhradí                | 136                                   | 77,3                     | 126          | 92,6                       | 100           | 24            | 2               | 49  | 89,1                         |
| Podúlsí                 | 101                                   | 85,6                     | 89           | 88,1                       | 72            | 11            | 4               | 55  | 98,2                         |
| Radim                   | 99                                    | 58,2                     | 90           | 90,9                       | 68            | 17            | 5               | 59  | 85,5                         |
| Rašín                   | 25                                    | 92,6                     | 22           | 88,0                       | 14            | 7             | 1               | 3   | 100,0                        |
| Rohoznice               | 97                                    | 65,1                     | 86           | 88,7                       | 56            | 28            | 2               | 48  | 100,0                        |
| Rokytná                 | 26                                    | 83,9                     | 25           | 96,2                       | 14            | 10            | 1               | 8   | 100,0                        |
| Samšina                 | 81                                    | 79,4                     | 74           | 91,4                       | 47            | 23            | 4               | 37  | 100,0                        |
| Sběř                    | 92                                    | 79,3                     | 83           | 90,2                       | 54            | 24            | 5               | 26  | 100,0                        |
| Sedliště                | 31                                    | 79,5                     | 28           | 90,3                       | 20            | 8             | -               | 17  | 100,0                        |
| Sekeřice                | 42                                    | 91,3                     | 40           | 95,2                       | 23            | 14            | 3               | 10  | 100,0                        |
| Slatiny                 | 128                                   | 56,9                     | 117          | 91,4                       | 69            | 44            | 3               | 59  | 69,4                         |
| Slavkostice             | 51                                    | 87,9                     | 46           | 90,2                       | 30            | 15            | 1               | 21  | 95,5                         |
| Sobčice                 | 79                                    | 65,3                     | 73           | 92,4                       | 47            | 18            | 8               | 53  | 98,1                         |
| Soběraz                 | 17                                    | 58,6                     | 15           | 88,2                       | 11            | 4             | -               | 13  | 92,9                         |
| <b>Sobotka</b>          | <b>611</b>                            | <b>56,2</b>              | <b>519</b>   | <b>84,9</b>                | <b>215</b>    | <b>262</b>    | <b>41</b>       | <b>156</b>                                | <b>41,7</b>                  |
| Stará Paka              | 470                                   | 50,1                     | 399          | 84,9                       | 244           | 134           | 19              | 175                                       | 50,4                         |
| Staré Hradky            | 57                                    | 75,0                     | 51           | 89,5                       | 36            | 9             | 6               | 19  | 86,4                         |
| Staré Místo             | 123                                   | 73,7                     | 115          | 93,5                       | 83            | 29            | 3               | 65  | 92,9                         |
| Staré Smrkovce          | 73                                    | 78,5                     | 65           | 89,0                       | 24            | 28            | 13              | 39  | 97,5                         |
| Střevoč                 | 81                                    | 71,7                     | 78           | 96,3                       | 48            | 24            | 4               | 45  | 97,8                         |
| Sukorady                | 74                                    | 76,3                     | 64           | 86,5                       | 53            | 11            | -               | 35  | 100,0                        |
| Svatojanský Újezd       | 24                                    | 75,0                     | 21           | 87,5                       | 14            | 6             | 1               | 9   | 100,0                        |
| Šárovcová Lhota         | 60                                    | 72,3                     | 51           | 85,0                       | 32            | 15            | 4               | 36  | 100,0                        |
| Tetín                   | 33                                    | 68,8                     | 32           | 97,0                       | 22            | 7             | 3               | 18  | 85,7                         |
| Třebnoušoves            | 81                                    | 62,8                     | 69           | 85,2                       | 58            | 6             | 5               | 52  | 98,1                         |
| Třtěnice                | 113                                   | 74,8                     | 101          | 89,4                       | 52            | 44            | 5               | 43  | 97,7                         |
| Tuř                     | 35                                    | 79,5                     | 31           | 88,6                       | 28            | 2             | 1               | 10  | 90,9                         |
| Úbislavice              | 117                                   | 81,8                     | 101          | 86,3                       | 60            | 34            | 7               | 51  | 100,0                        |
| Údrnice                 | 73                                    | 62,4                     | 63           | 86,3                       | 42            | 15            | 6               | 42  | 97,7                         |
| Úhlejev                 | 30                                    | 75,0                     | 28           | 93,3                       | 21            | 7             | -               | 22  | 91,7                         |
| Újezd pod Troskami      | 83                                    | 71,6                     | 70           | 84,3                       | 42            | 19            | 9               | 47  | 92,2                         |
| Úlibice                 | 63                                    | 69,2                     | 59           | 93,7                       | 46            | 9             | 4               | 46  | 97,9                         |
| Valdice                 | 528                                   | 64,4                     | 467          | 88,4                       | 345           | 108           | 14              | 207                                       | 70,4                         |
| Veliš                   | 36                                    | 65,5                     | 31           | 86,1                       | 28            | 3             | -               | 18  | 85,7                         |
| Vidochov                | 103                                   | 72,5                     | 94           | 91,3                       | 58            | 31            | 5               | 65  | 81,3                         |
| Vítiněves               | 127                                   | 84,7                     | 116          | 91,3                       | 79            | 34            | 3               | 53  | 100,0                        |
| Volanice                | 64                                    | 57,7                     | 58           | 90,6                       | 25            | 23            | 10              | 37  | 100,0                        |
| Vrboce                  | 38                                    | 82,6                     | 37           | 97,4                       | 26            | 7             | 4               | 8   | 100,0                        |
| Vršce                   | 64                                    | 62,7                     | 52           | 81,3                       | 22            | 25            | 5               | 39  | 95,1                         |
| Vřesník                 | 37                                    | 80,4                     | 31           | 83,8                       | 21            | 9             | 1               | 19  | 100,0                        |
| Vysoké Veselí           | 253                                   | 63,4                     | 204          | 80,6                       | 117           | 78            | 9               | 62  | 46,3                         |
| Záměstí-Blata           | 28                                    | 77,8                     | 27           | 96,4                       | 18            | 9             | -               | 10  | 90,9                         |
| Zelenecká Lhota         | 59                                    | 76,6                     | 51           | 86,4                       | 25            | 24            | 1               | 20  | 95,2                         |
| Železnice               | 364                                   | 66,8                     | 306          | 84,1                       | 238           | 56            | 11              | 79  | 46,2                         |
| Žeretice                | 103                                   | 79,2                     | 96           | 93,2                       | 62            | 31            | 3               | 36  | 97,3                         |
| Židovice                | 37                                    | 68,5                     | 35           | 94,6                       | 16            | 15            | 4               | 17  | 100,0                        |
| Žlunice                 | 79                                    | 60,8                     | 69           | 87,3                       | 32            | 34            | 3               | 42  | 100,0                        |

## B.9. Základní údaje o domovním fondu podle obcí

|                        | Trvale obydlené domy |               |               |               |                        |             |                                       | Neobydlené domy |                                  |
|------------------------|----------------------|---------------|---------------|---------------|------------------------|-------------|---------------------------------------|-----------------|----------------------------------|
|                        | 1970                 | 1980          | 1991          | 2001          | z toho<br>rodinné domy |             | průměrné<br>stáří<br>domu<br>v letech | celkem          | z toho<br>sloužící<br>k rekreaci |
|                        |                      |               |               |               | počet                  | v %         |                                       |                 |                                  |
| <b>Okres celkem</b>    | <b>20 351</b>        | <b>19 435</b> | <b>18 215</b> | <b>17 973</b> | <b>16 403</b>          | <b>91,3</b> | <b>48,3</b>                           | <b>7 609</b>    | <b>5 235</b>                     |
| v tom obce:            |                      |               |               |               |                        |             |                                       |                 |                                  |
| <b>Jičín</b>           | <b>1 826</b>         | <b>2 064</b>  | <b>2 172</b>  | <b>2 184</b>  | <b>1 683</b>           | <b>77,1</b> | <b>48,9</b>                           | <b>257</b>      | <b>57</b>                        |
| Bačálky                | 110                  | 87            | 68            | 62            | 61                     | 98,4        | 53,5                                  | 64              | 52                               |
| Bašnice                | 82                   | 67            | 62            | 62            | 58                     | 93,5        | 49,7                                  | 22              | 12                               |
| Běchary                | 110                  | 95            | 70            | 68            | 66                     | 97,1        | 67,3                                  | 54              | 37                               |
| Bílsko u Hořic         | 45                   | 45            | 42            | 39            | 39                     | 100,0       | 54,5                                  | 16              | 5                                |
| Boháňka                | 102                  | 93            | 81            | 67            | 65                     | 97,0        | 42,4                                  | 62              | 46                               |
| Borek                  | 44                   | 42            | 35            | 32            | 31                     | 96,9        | 53,0                                  | 41              | 37                               |
| Brada-Rybníček         | 40                   | 33            | 23            | 22            | 22                     | 100,0       | 51,9                                  | 27              | 26                               |
| Březina                | 29                   | 25            | 20            | 19            | 19                     | 100,0       | 41,2                                  | 15              | 12                               |
| Bříšťany               | 91                   | 81            | 75            | 71            | 70                     | 98,6        | 45,6                                  | 32              | 19                               |
| Budčeves               | 71                   | 54            | 44            | 43            | 39                     | 90,7        | 57,3                                  | 35              | 31                               |
| Bukvice                | 59                   | 51            | 40            | 45            | 44                     | 97,8        | 48,9                                  | 22              | 19                               |
| Butoves                | 49                   | 46            | 29            | 40            | 36                     | 90,0        | 50,6                                  | 16              | 16                               |
| Bystřice               | 102                  | 92            | 96            | 90            | 87                     | 96,7        | 45,2                                  | 49              | 33                               |
| Cerekvice nad Bystřicí | 191                  | 175           | 163           | 174           | 155                    | 89,1        | 54,2                                  | 70              | 39                               |
| Červená Třemešná       | 49                   | 35            | 32            | 29            | 27                     | 93,1        | 44,1                                  | 22              | 16                               |
| Češov                  | 128                  | 110           | 93            | 73            | 72                     | 98,6        | 54,8                                  | 75              | 71                               |
| Dětenice               | 280                  | 251           | 227           | 212           | 199                    | 93,9        | 52,5                                  | 99              | 78                               |
| Dílice                 | 25                   | 18            | 15            | 13            | 13                     | 100,0       | 58,2                                  | 12              | 10                               |
| Dobrá Voda u Hořic     | 162                  | 153           | 151           | 155           | 148                    | 95,5        | 45,9                                  | 41              | 14                               |
| Dolní Ločov            | 29                   | 26            | 20            | 20            | 20                     | 100,0       | 50,1                                  | 14              | 11                               |
| Dřevěnice              | 67                   | 63            | 54            | 51            | 46                     | 90,2        | 47,0                                  | 37              | 28                               |
| Holín                  | 183                  | 170           | 174           | 175           | 173                    | 98,9        | 41,2                                  | 92              | 74                               |
| Holovousy              | 161                  | 163           | 152           | 146           | 141                    | 96,6        | 45,1                                  | 62              | 49                               |
| <b>Hořice</b>          | <b>1 674</b>         | <b>1 735</b>  | <b>1 810</b>  | <b>1 829</b>  | <b>1 611</b>           | <b>88,1</b> | <b>46,8</b>                           | <b>335</b>      | <b>130</b>                       |
| Cholenice              | 95                   | 83            | 68            | 65            | 64                     | 98,5        | 54,9                                  | 37              | 23                               |
| Chomutice              | 200                  | 201           | 171           | 166           | 159                    | 95,8        | 47,3                                  | 65              | 43                               |
| Chotěč                 | 101                  | 90            | 80            | 69            | 68                     | 98,6        | 50,6                                  | 49              | 40                               |
| Chyjice                | 73                   | 60            | 48            | 47            | 47                     | 100,0       | 52,6                                  | 40              | 28                               |
| Jeřice                 | 133                  | 126           | 114           | 109           | 102                    | 93,6        | 51,0                                  | 49              | 30                               |
| Jičíněves              | 260                  | 227           | 201           | 177           | 169                    | 95,5        | 55,0                                  | 118             | 94                               |
| Jinolice               | 53                   | 50            | 45            | 49            | 49                     | 100,0       | 37,5                                  | 22              | 16                               |
| Kacákova Lhota         | 66                   | 62            | 45            | 50            | 50                     | 100,0       | 40,7                                  | 37              | 31                               |
| Kbelnice               | 37                   | 37            | 36            | 41            | 41                     | 100,0       | 38,8                                  | 13              | 12                               |
| Kněžnice               | 116                  | 105           | 87            | 84            | 81                     | 96,4        | 47,7                                  | 50              | 39                               |
| Konecchlumí            | 114                  | 100           | 94            | 93            | 91                     | 97,8        | 37,3                                  | 40              | 23                               |
| <b>Kopidlno</b>        | <b>644</b>           | <b>605</b>    | <b>556</b>    | <b>540</b>    | <b>498</b>             | <b>92,2</b> | <b>50,1</b>                           | <b>203</b>      | <b>135</b>                       |
| Kostelec               | 21                   | 17            | 13            | 14            | 13                     | 92,9        | 73,9                                  | 8               | 4                                |
| Kovač                  | 58                   | 48            | 34            | 34            | 31                     | 91,2        | 64,7                                  | 26              | 20                               |
| Kozojedy               | 88                   | 76            | 62            | 60            | 56                     | 93,3        | 60,0                                  | 41              | 27                               |
| Kyje                   | 28                   | 20            | 15            | 19            | 19                     | 100,0       | 52,8                                  | 44              | 44                               |
| <b>Lázně Bělohrad</b>  | <b>922</b>           | <b>932</b>    | <b>891</b>    | <b>909</b>    | <b>810</b>             | <b>89,1</b> | <b>43,1</b>                           | <b>340</b>      | <b>207</b>                       |
| <b>Libáň</b>           | <b>626</b>           | <b>604</b>    | <b>544</b>    | <b>525</b>    | <b>498</b>             | <b>94,9</b> | <b>51,9</b>                           | <b>202</b>      | <b>130</b>                       |
| Libošovice             | 244                  | 214           | 173           | 144           | 134                    | 93,1        | 49,9                                  | 149             | 127                              |
| Libuň                  | 216                  | 210           | 214           | 196           | 191                    | 97,4        | 49,7                                  | 110             | 69                               |
| Lískovice              | 99                   | 88            | 71            | 67            | 66                     | 98,5        | 56,7                                  | 37              | 34                               |
| Likavec u Hořic        | 105                  | 89            | 89            | 87            | 83                     | 95,4        | 49,2                                  | 61              | 57                               |
| Lužany                 | 158                  | 147           | 132           | 142           | 137                    | 96,5        | 45,9                                  | 51              | 37                               |
| Markvartice            | 278                  | 223           | 178           | 157           | 152                    | 96,8        | 58,7                                  | 175             | 138                              |
| Miletín                | 295                  | 280           | 286           | 267           | 251                    | 94,0        | 49,5                                  | 96              | 53                               |
| Milovice u Hořic       | 55                   | 55            | 63            | 68            | 64                     | 94,1        | 39,0                                  | 12              | 12                               |
| Mladějov               | 227                  | 184           | 153           | 147           | 141                    | 95,9        | 48,4                                  | 125             | 102                              |
| Mlázovice              | 167                  | 168           | 148           | 158           | 147                    | 93,0        | 50,5                                  | 52              | 46                               |
| Nemyčeves              | 127                  | 118           | 96            | 83            | 79                     | 95,2        | 47,8                                  | 54              | 44                               |
| Nevratice              | 87                   | 73            | 53            | 50            | 49                     | 98,0        | 57,4                                  | 36              | 23                               |

## B.9. Základní údaje o domovním fondu podle obcí

dokončení

|                         | Trvale obydlené domy |              |              |              |                        |             | Neobydlené domy                       |            |                                  |
|-------------------------|----------------------|--------------|--------------|--------------|------------------------|-------------|---------------------------------------|------------|----------------------------------|
|                         | 1970                 | 1980         | 1991         | 2001         | z toho<br>rodinné domy |             | průměrné<br>stáří<br>domu<br>v letech | celkem     | z toho<br>sloužící<br>k rekreaci |
|                         |                      |              |              |              | počet                  | v %         |                                       |            |                                  |
| <b>Nová Paka</b>        | <b>1 835</b>         | <b>1 847</b> | <b>1 829</b> | <b>1 893</b> | <b>1 728</b>           | <b>91,3</b> | <b>44,7</b>                           | <b>440</b> | <b>224</b>                       |
| Ohařice                 | 37                   | 33           | 27           | 25           | 25                     | 100,0       | 56,0                                  | 19         | 12                               |
| Ohaveč                  | 29                   | 26           | 22           | 23           | 23                     | 100,0       | 56,7                                  | 13         | 8                                |
| Osek                    | 53                   | 51           | 51           | 49           | 48                     | 98,0        | 45,2                                  | 21         | 11                               |
| Ostroměř                | 386                  | 367          | 361          | 363          | 329                    | 90,6        | 48,0                                  | 119        | 52                               |
| Ostružno                | 36                   | 32           | 29           | 27           | 25                     | 92,6        | 51,3                                  | 17         | 3                                |
| Pecka                   | 456                  | 416          | 371          | 363          | 335                    | 92,3        | 48,8                                  | 212        | 169                              |
| Petrovičky              | 22                   | 19           | 15           | 13           | 13                     | 100,0       | 53,7                                  | 11         | 8                                |
| Podhorní Újezd a Vojice | 213                  | 196          | 187          | 186          | 185                    | 99,5        | 46,1                                  | 122        | 107                              |
| Podhradí                | 195                  | 164          | 137          | 125          | 122                    | 97,6        | 51,3                                  | 79         | 64                               |
| Podůlší                 | 39                   | 40           | 53           | 66           | 64                     | 97,0        | 24,6                                  | 21         | 18                               |
| Radim                   | 140                  | 113          | 111          | 106          | 104                    | 98,1        | 44,2                                  | 90         | 82                               |
| Rašín                   | 38                   | 33           | 27           | 26           | 26                     | 100,0       | 54,9                                  | 15         | 9                                |
| Rohoznice               | 113                  | 104          | 99           | 94           | 91                     | 96,8        | 36,1                                  | 61         | 45                               |
| Rokytnany               | 71                   | 52           | 37           | 34           | 33                     | 97,1        | 50,3                                  | 59         | 56                               |
| Samšina                 | 100                  | 88           | 74           | 70           | 69                     | 98,6        | 45,9                                  | 78         | 63                               |
| Sběř                    | 150                  | 126          | 104          | 81           | 78                     | 96,3        | 45,6                                  | 107        | 67                               |
| Sedliště                | 33                   | 31           | 26           | 27           | 27                     | 100,0       | 50,6                                  | 15         | 9                                |
| Sekeřice                | 80                   | 68           | 54           | 45           | 45                     | 100,0       | 59,4                                  | 46         | 27                               |
| Slatiny                 | 176                  | 164          | 143          | 146          | 134                    | 91,8        | 54,7                                  | 48         | 27                               |
| Slavkostice             | 91                   | 76           | 59           | 56           | 55                     | 98,2        | 51,8                                  | 48         | 37                               |
| Sobčice                 | 104                  | 97           | 85           | 79           | 76                     | 96,2        | 42,7                                  | 46         | 44                               |
| Soběraz                 | 40                   | 30           | 28           | 30           | 30                     | 100,0       | 42,8                                  | 35         | 31                               |
| <b>Sobotka</b>          | <b>591</b>           | <b>604</b>   | <b>613</b>   | <b>613</b>   | <b>561</b>             | <b>91,5</b> | <b>46,3</b>                           | <b>240</b> | <b>154</b>                       |
| Stará Paka              | 604                  | 575          | 502          | 512          | 462                    | 90,2        | 51,0                                  | 240        | 191                              |
| Staré Hrady             | 71                   | 63           | 53           | 56           | 55                     | 98,2        | 47,4                                  | 28         | 24                               |
| Staré Místo             | 42                   | 49           | 49           | 52           | 40                     | 76,9        | 38,4                                  | 12         | 10                               |
| Staré Smrkovce          | 115                  | 96           | 86           | 73           | 70                     | 95,9        | 55,2                                  | 54         | 23                               |
| Střevač                 | 130                  | 105          | 106          | 95           | 93                     | 97,9        | 49,6                                  | 65         | 47                               |
| Sukorady                | 92                   | 80           | 67           | 63           | 62                     | 98,4        | 48,8                                  | 33         | 27                               |
| Svatojanský Újezd       | 45                   | 42           | 35           | 26           | 24                     | 92,3        | 52,3                                  | 26         | 9                                |
| Šárovcova Lhota         | 89                   | 74           | 61           | 58           | 54                     | 93,1        | 48,9                                  | 34         | 31                               |
| Tetín                   | 65                   | 53           | 51           | 43           | 43                     | 100,0       | 56,2                                  | 34         | 21                               |
| Třebnoušoves            | 89                   | 94           | 90           | 88           | 85                     | 96,6        | 41,8                                  | 29         | 16                               |
| Třtěnice                | 112                  | 106          | 99           | 100          | 99                     | 99,0        | 42,4                                  | 34         | 25                               |
| Tuř                     | 69                   | 60           | 46           | 45           | 44                     | 97,8        | 57,7                                  | 33         | 25                               |
| Úbislavice              | 163                  | 138          | 107          | 121          | 118                    | 97,5        | 44,7                                  | 69         | 56                               |
| Údrnice                 | 149                  | 118          | 93           | 91           | 89                     | 97,8        | 50,9                                  | 93         | 77                               |
| Úhlejev                 | 58                   | 45           | 38           | 33           | 33                     | 100,0       | 46,1                                  | 53         | 44                               |
| Újezd pod Troskami      | 159                  | 134          | 110          | 109          | 103                    | 94,5        | 60,7                                  | 73         | 70                               |
| Úlibice                 | 81                   | 71           | 61           | 66           | 63                     | 95,5        | 48,8                                  | 27         | 26                               |
| Valdice                 | 95                   | 132          | 144          | 154          | 128                    | 83,1        | 42,6                                  | 11         | 3                                |
| Veliš                   | 66                   | 52           | 51           | 46           | 45                     | 97,8        | 53,3                                  | 24         | 19                               |
| Vidochov                | 126                  | 107          | 95           | 97           | 94                     | 96,9        | 49,1                                  | 75         | 67                               |
| Vitiněves               | 97                   | 98           | 89           | 92           | 91                     | 98,9        | 48,6                                  | 30         | 23                               |
| Volanice                | 119                  | 101          | 88           | 76           | 75                     | 98,7        | 56,2                                  | 63         | 34                               |
| Vrboce                  | 88                   | 82           | 59           | 47           | 47                     | 100,0       | 45,0                                  | 66         | 52                               |
| Vršce                   | 69                   | 70           | 59           | 51           | 42                     | 82,4        | 61,7                                  | 31         | 24                               |
| Vřesník                 | 31                   | 27           | 24           | 25           | 23                     | 92,0        | 47,3                                  | 20         | 15                               |
| Vysoké Veselí           | 281                  | 268          | 232          | 236          | 216                    | 91,5        | 55,9                                  | 101        | 63                               |
| Zámostí-Blata           | 52                   | 46           | 33           | 36           | 35                     | 97,2        | 50,9                                  | 47         | 35                               |
| Zelenecká Lhota         | 74                   | 66           | 55           | 48           | 45                     | 93,8        | 54,9                                  | 43         | 37                               |
| Železnice               | 385                  | 367          | 347          | 345          | 333                    | 96,5        | 52,4                                  | 157        | 101                              |
| Žeretice                | 132                  | 113          | 106          | 89           | 88                     | 98,9        | 51,6                                  | 65         | 55                               |
| Židovice                | 59                   | 55           | 39           | 43           | 41                     | 95,3        | 52,8                                  | 21         | 17                               |
| Žlunice                 | 114                  | 105          | 90           | 79           | 72                     | 91,1        | 54,5                                  | 43         | 31                               |



## B.10. Základní údaje o bytovém fondu podle obcí

|                        | Trvale obydlené byty |               |               |               |                           |             | Neobydlené byty |                     |                    |
|------------------------|----------------------|---------------|---------------|---------------|---------------------------|-------------|-----------------|---------------------|--------------------|
|                        | 1970                 | 1980          | 1991          | 2001          | z toho v rodinných domech |             | celkem          | z toho              |                    |
|                        |                      |               |               |               | počet                     | v %         |                 | sloužící k rekreaci | obydlené přechodně |
| <b>Okres celkem</b>    | <b>27 636</b>        | <b>29 005</b> | <b>28 337</b> | <b>28 549</b> | <b>18 588</b>             | <b>65,1</b> | <b>9 094</b>    | <b>5 330</b>        | <b>995</b>         |
| v tom obce:            |                      |               |               |               |                           |             |                 |                     |                    |
| <b>Jičín</b>           | <b>4 470</b>         | <b>5 777</b>  | <b>6 211</b>  | <b>6 344</b>  | <b>2 095</b>              | <b>33,0</b> | <b>741</b>      | <b>72</b>           | <b>223</b>         |
| Bačálky                | 82                   | 96            | 71            | 63            | 62                        | 98,4        | 64              | 52                  | 6                  |
| Bašnice                | 103                  | 83            | 76            | 77            | 66                        | 85,7        | 25              | 12                  | 4                  |
| Běchary                | 111                  | 103           | 82            | 82            | 70                        | 85,4        | 56              | 38                  | 3                  |
| Bílsko u Hořic         | 45                   | 49            | 43            | 42            | 42                        | 100,0       | 18              | 5                   | 2                  |
| Boháňka                | 105                  | 97            | 85            | 75            | 69                        | 92,0        | 64              | 46                  | 2                  |
| Borek                  | 44                   | 46            | 36            | 38            | 37                        | 97,4        | 43              | 37                  | 2                  |
| Brada-Rybníček         | 40                   | 34            | 23            | 25            | 25                        | 100,0       | 26              | 26                  | -                  |
| Březina                | 29                   | 25            | 21            | 20            | 20                        | 100,0       | 15              | 12                  | -                  |
| Bříšťany               | 107                  | 85            | 80            | 78            | 72                        | 92,3        | 32              | 19                  | 1                  |
| Budčevs                | 78                   | 68            | 65            | 61            | 39                        | 63,9        | 38              | 31                  | 1                  |
| Bukvice                | 62                   | 57            | 48            | 50            | 50                        | 100,0       | 24              | 20                  | -                  |
| Butovs                 | 52                   | 48            | 31            | 72            | 39                        | 54,2        | 16              | 16                  | -                  |
| Bystřice               | 107                  | 100           | 111           | 107           | 90                        | 84,1        | 51              | 33                  | 1                  |
| Cerekvice nad Bystřicí | 231                  | 207           | 201           | 261           | 170                       | 65,1        | 86              | 40                  | 9                  |
| Červená Třemešná       | 52                   | 42            | 43            | 39            | 32                        | 82,1        | 24              | 16                  | 1                  |
| Češov                  | 135                  | 120           | 95            | 80            | 79                        | 98,8        | 75              | 71                  | 1                  |
| Dětenice               | 324                  | 298           | 295           | 285           | 224                       | 78,6        | 108             | 82                  | 4                  |
| Dílce                  | 25                   | 21            | 15            | 13            | 13                        | 100,0       | 12              | 10                  | -                  |
| Dobrá Voda u Hořic     | 172                  | 179           | 181           | 188           | 167                       | 88,8        | 51              | 14                  | 8                  |
| Dolní Lochov           | 29                   | 27            | 22            | 21            | 21                        | 100,0       | 14              | 11                  | 1                  |
| Dřevěnice              | 85                   | 79            | 67            | 64            | 54                        | 84,4        | 42              | 28                  | 2                  |
| Holín                  | 186                  | 182           | 183           | 192           | 186                       | 96,9        | 96              | 74                  | 7                  |
| Holovousy              | 171                  | 198           | 177           | 181           | 168                       | 92,8        | 74              | 53                  | 4                  |
| <b>Hořice</b>          | <b>2 717</b>         | <b>3 191</b>  | <b>3 221</b>  | <b>3 242</b>  | <b>1 777</b>              | <b>54,8</b> | <b>541</b>      | <b>138</b>          | <b>130</b>         |
| Cholenice              | 95                   | 92            | 72            | 70            | 64                        | 91,4        | 37              | 23                  | 1                  |
| Chomutice              | 244                  | 247           | 191           | 198           | 176                       | 88,9        | 70              | 43                  | 4                  |
| Chotěč                 | 101                  | 91            | 84            | 74            | 70                        | 94,6        | 49              | 40                  | -                  |
| Chyjice                | 73                   | 64            | 49            | 48            | 48                        | 100,0       | 41              | 28                  | 3                  |
| Jeřice                 | 166                  | 154           | 131           | 128           | 114                       | 89,1        | 51              | 30                  | 4                  |
| Jičíněves              | 274                  | 266           | 226           | 200           | 173                       | 86,5        | 119             | 94                  | 5                  |
| Jinolice               | 54                   | 61            | 53            | 57            | 57                        | 100,0       | 25              | 16                  | 1                  |
| Kacákova Lhota         | 72                   | 64            | 45            | 55            | 55                        | 100,0       | 38              | 31                  | -                  |
| Kbelnice               | 39                   | 41            | 42            | 46            | 46                        | 100,0       | 13              | 12                  | -                  |
| Kněžnice               | 129                  | 112           | 100           | 95            | 91                        | 95,8        | 56              | 42                  | 1                  |
| Konecchlumí            | 122                  | 114           | 113           | 122           | 114                       | 93,4        | 45              | 26                  | 3                  |
| <b>Kopidlno</b>        | <b>795</b>           | <b>760</b>    | <b>727</b>    | <b>782</b>    | <b>550</b>                | <b>70,3</b> | <b>241</b>      | <b>137</b>          | <b>21</b>          |
| Kostelec               | 23                   | 21            | 14            | 14            | 13                        | 92,9        | 8               | 4                   | -                  |
| Kovač                  | 67                   | 58            | 40            | 44            | 35                        | 79,5        | 27              | 20                  | -                  |
| Kozojedy               | 90                   | 86            | 76            | 72            | 61                        | 84,7        | 46              | 27                  | 5                  |
| Kyje                   | 28                   | 23            | 17            | 21            | 21                        | 100,0       | 44              | 44                  | -                  |
| <b>Lázně Bělohrad</b>  | <b>1 319</b>         | <b>1 424</b>  | <b>1 339</b>  | <b>1 384</b>  | <b>945</b>                | <b>68,3</b> | <b>459</b>      | <b>210</b>          | <b>76</b>          |
| <b>Libáň</b>           | <b>755</b>           | <b>727</b>    | <b>647</b>    | <b>629</b>    | <b>529</b>                | <b>84,1</b> | <b>226</b>      | <b>131</b>          | <b>17</b>          |
| Libošovice             | 255                  | 238           | 204           | 170           | 154                       | 90,6        | 155             | 127                 | 8                  |
| Libuň                  | 227                  | 280           | 281           | 258           | 203                       | 78,7        | 122             | 69                  | 26                 |
| Lískovice              | 106                  | 105           | 85            | 79            | 73                        | 92,4        | 40              | 34                  | -                  |
| Likavec u Hořic        | 110                  | 99            | 105           | 105           | 98                        | 93,3        | 63              | 57                  | 2                  |
| Lužany                 | 165                  | 166           | 171           | 191           | 173                       | 90,6        | 54              | 40                  | 5                  |
| Markvartice            | 285                  | 239           | 185           | 172           | 161                       | 93,6        | 176             | 139                 | 5                  |
| Miletín                | 364                  | 378           | 344           | 366           | 279                       | 76,2        | 122             | 56                  | 18                 |
| Milovice u Hořic       | 63                   | 66            | 69            | 79            | 70                        | 88,6        | 12              | 12                  | -                  |
| Mladějov               | 273                  | 240           | 207           | 199           | 166                       | 83,4        | 133             | 104                 | 9                  |
| Mlázovice              | 179                  | 200           | 189           | 205           | 157                       | 76,6        | 56              | 47                  | 2                  |
| Nemyčeves              | 133                  | 126           | 108           | 101           | 87                        | 86,1        | 60              | 45                  | -                  |
| Nevratice              | 91                   | 77            | 58            | 58            | 57                        | 98,3        | 36              | 23                  | 1                  |

## B.10. Základní údaje o bytovém fondu podle obcí

dokončení

|                         | Trvale obydlené byty |              |              |              |                           |             | Neobydlené byty |                     |                    |
|-------------------------|----------------------|--------------|--------------|--------------|---------------------------|-------------|-----------------|---------------------|--------------------|
|                         | 1970                 | 1980         | 1991         | 2001         | z toho v rodinných domech |             | celkem          | z toho              |                    |
|                         |                      |              |              |              | počet                     | v %         |                 | sloužící k rekreaci | obydlené přechodně |
| <b>Nová Paka</b>        | <b>2 918</b>         | <b>2 933</b> | <b>3 328</b> | <b>3 350</b> | <b>2 027</b>              | <b>60,5</b> | <b>619</b>      | <b>230</b>          | <b>123</b>         |
| Ohařice                 | 37                   | 33           | 28           | 27           | 27                        | 100,0       | 19              | 12                  | 1                  |
| Ohaveč                  | 29                   | 29           | 26           | 26           | 26                        | 100,0       | 14              | 8                   | 1                  |
| Osek                    | 57                   | 68           | 63           | 56           | 51                        | 91,1        | 26              | 11                  | 4                  |
| Ostroměř                | 478                  | 478          | 497          | 495          | 370                       | 74,7        | 143             | 53                  | 20                 |
| Ostružno                | 41                   | 36           | 34           | 30           | 27                        | 90,0        | 19              | 3                   | 5                  |
| Pecka                   | 530                  | 505          | 452          | 457          | 381                       | 83,4        | 235             | 176                 | 19                 |
| Petrovičky              | 22                   | 19           | 15           | 13           | 13                        | 100,0       | 11              | 8                   | -                  |
| Podhorní Újezd a Vojice | 215                  | 210          | 200          | 203          | 200                       | 98,5        | 123             | 107                 | 2                  |
| Podhradí                | 222                  | 177          | 145          | 138          | 130                       | 94,2        | 79              | 64                  | 4                  |
| Podůlší                 | 40                   | 48           | 62           | 81           | 69                        | 85,2        | 21              | 18                  | 2                  |
| Radim                   | 145                  | 142          | 128          | 130          | 118                       | 90,8        | 95              | 83                  | 6                  |
| Rašín                   | 39                   | 36           | 33           | 32           | 32                        | 100,0       | 15              | 9                   | 1                  |
| Rohoznice               | 121                  | 122          | 109          | 108          | 102                       | 94,4        | 66              | 45                  | -                  |
| Rokytná                 | 73                   | 53           | 38           | 35           | 34                        | 97,1        | 60              | 56                  | -                  |
| Samšina                 | 102                  | 97           | 85           | 83           | 78                        | 94,0        | 80              | 64                  | 2                  |
| Sběř                    | 158                  | 140          | 118          | 97           | 84                        | 86,6        | 107             | 67                  | 3                  |
| Sedliště                | 33                   | 43           | 28           | 30           | 30                        | 100,0       | 16              | 9                   | -                  |
| Sekeřice                | 82                   | 76           | 62           | 53           | 53                        | 100,0       | 47              | 27                  | 3                  |
| Slatiny                 | 190                  | 181          | 159          | 170          | 149                       | 87,6        | 56              | 28                  | 7                  |
| Slavkostice             | 92                   | 79           | 63           | 62           | 61                        | 98,4        | 49              | 37                  | 4                  |
| Sobčice                 | 116                  | 106          | 101          | 96           | 85                        | 88,5        | 46              | 44                  | 2                  |
| Soběraz                 | 45                   | 30           | 29           | 31           | 31                        | 100,0       | 38              | 31                  | 2                  |
| <b>Sobotka</b>          | <b>844</b>           | <b>868</b>   | <b>844</b>   | <b>835</b>   | <b>623</b>                | <b>74,6</b> | <b>281</b>      | <b>157</b>          | <b>29</b>          |
| Stará Paka              | 953                  | 937          | 799          | 792          | 565                       | 71,3        | 286             | 193                 | 18                 |
| Staré Hradý             | 75                   | 77           | 60           | 56           | 55                        | 98,2        | 29              | 24                  | -                  |
| Staré Místo             | 62                   | 76           | 97           | 108          | 41                        | 38,0        | 13              | 10                  | 1                  |
| Staré Smrkovce          | 121                  | 109          | 96           | 86           | 76                        | 88,4        | 56              | 23                  | 12                 |
| Střevoč                 | 131                  | 123          | 113          | 106          | 99                        | 93,4        | 68              | 47                  | 3                  |
| Sukorady                | 101                  | 91           | 80           | 81           | 75                        | 92,6        | 34              | 28                  | -                  |
| Svatojanský Újezd       | 45                   | 44           | 39           | 28           | 24                        | 85,7        | 27              | 9                   | 2                  |
| Šárovcová Lhota         | 97                   | 84           | 73           | 74           | 63                        | 85,1        | 34              | 31                  | 1                  |
| Tetín                   | 65                   | 55           | 57           | 49           | 49                        | 100,0       | 37              | 22                  | 6                  |
| Třebnoušoves            | 101                  | 108          | 105          | 100          | 95                        | 95,0        | 33              | 16                  | 2                  |
| Třtěnice                | 115                  | 125          | 117          | 115          | 114                       | 99,1        | 37              | 26                  | 1                  |
| Tuř                     | 71                   | 62           | 48           | 49           | 46                        | 93,9        | 33              | 25                  | -                  |
| Úbislavice              | 169                  | 170          | 122          | 134          | 128                       | 95,5        | 70              | 57                  | -                  |
| Údrnice                 | 151                  | 142          | 101          | 99           | 92                        | 92,9        | 94              | 77                  | 8                  |
| Úhlejev                 | 62                   | 46           | 38           | 35           | 35                        | 100,0       | 53              | 44                  | 1                  |
| Újezd pod Troskami      | 170                  | 144          | 122          | 128          | 115                       | 89,8        | 76              | 70                  | 2                  |
| Úlibice                 | 85                   | 77           | 77           | 85           | 74                        | 87,1        | 29              | 26                  | 1                  |
| Valdice                 | 245                  | 397          | 493          | 496          | 146                       | 29,4        | 24              | 3                   | 12                 |
| Veliš                   | 75                   | 58           | 55           | 54           | 51                        | 94,4        | 25              | 19                  | 2                  |
| Vidochov                | 140                  | 124          | 123          | 128          | 120                       | 93,8        | 80              | 67                  | 2                  |
| Vitiněves               | 100                  | 115          | 96           | 108          | 102                       | 94,4        | 30              | 23                  | -                  |
| Volanice                | 127                  | 119          | 102          | 83           | 80                        | 96,4        | 65              | 34                  | 3                  |
| Vrboce                  | 93                   | 83           | 63           | 55           | 55                        | 100,0       | 67              | 53                  | 1                  |
| Vršce                   | 71                   | 91           | 82           | 72           | 43                        | 59,7        | 41              | 25                  | -                  |
| Vřesník                 | 31                   | 29           | 30           | 32           | 27                        | 84,4        | 26              | 17                  | -                  |
| Vysoké Veselí           | 333                  | 318          | 288          | 300          | 241                       | 80,3        | 106             | 66                  | 5                  |
| Zámostí-Blata           | 51                   | 46           | 33           | 36           | 35                        | 97,2        | 48              | 35                  | 6                  |
| Zelenecká Lhota         | 116                  | 76           | 64           | 56           | 48                        | 85,7        | 47              | 37                  | 4                  |
| Železnice               | 472                  | 431          | 399          | 399          | 366                       | 91,7        | 168             | 105                 | 28                 |
| Žeretice                | 132                  | 124          | 112          | 101          | 95                        | 94,1        | 67              | 56                  | 2                  |
| Židovice                | 65                   | 61           | 43           | 47           | 45                        | 95,7        | 21              | 17                  | 1                  |
| Žlunice                 | 123                  | 123          | 108          | 97           | 80                        | 82,5        | 45              | 31                  | 2                  |

## B.11. Trvale obydlené byty podle velikosti, období výstavby domů a podle obcí

|                        | Velikost bytu               |              |              |                       | Byty v domech postavených v období |                |                |                |                |
|------------------------|-----------------------------|--------------|--------------|-----------------------|------------------------------------|----------------|----------------|----------------|----------------|
|                        | s 1<br>obytnou<br>místností | se 2 pokoji  | se 3 pokoji  | se 4 a více<br>pokoji | do roku<br>1919<br>vč. nezj.       | 1920<br>- 1945 | 1946<br>- 1980 | 1981<br>- 1990 | 1991<br>- 2001 |
| <b>Okres celkem</b>    | <b>3 276</b>                | <b>7 473</b> | <b>9 954</b> | <b>7 676</b>          | <b>4 637</b>                       | <b>4 338</b>   | <b>12 186</b>  | <b>4 596</b>   | <b>2 792</b>   |
| v tom obce:            |                             |              |              |                       |                                    |                |                |                |                |
| <b>Jičín</b>           | <b>986</b>                  | <b>1 808</b> | <b>2 329</b> | <b>1 205</b>          | <b>785</b>                         | <b>1 082</b>   | <b>2 868</b>   | <b>1 052</b>   | <b>557</b>     |
| Bačálky                | 7                           | 19           | 15           | 20                    | 16                                 | 13             | 17             | 9              | 8              |
| Bašnice                | 6                           | 23           | 27           | 20                    | 15                                 | 8              | 38             | 10             | 6              |
| Běchary                | 8                           | 19           | 34           | 20                    | 32                                 | 12             | 20             | 14             | 4              |
| Bílsko u Hořic         | 2                           | 17           | 9            | 13                    | 9                                  | 8              | 18             | 4              | 3              |
| Boháňka                | 7                           | 11           | 27           | 30                    | 11                                 | 9              | 30             | 16             | 9              |
| Borek                  | 6                           | 7            | 17           | 8                     | 11                                 | 3              | 9              | 11             | 4              |
| Brada-Rybníček         | 6                           | 5            | 7            | 7                     | 7                                  | 5              | 8              | -              | 5              |
| Březina                | 3                           | 7            | 4            | 6                     | 3                                  | 3              | 5              | 4              | 5              |
| Bříšťany               | 2                           | 16           | 27           | 30                    | 15                                 | 7              | 33             | 15             | 8              |
| Budčoves               | 1                           | 18           | 36           | 6                     | 9                                  | 14             | 34             | 1              | 3              |
| Bukvice                | 6                           | 15           | 14           | 15                    | 14                                 | 4              | 18             | 9              | 5              |
| Butoves                | 13                          | 13           | 32           | 12                    | 9                                  | 10             | 12             | 4              | 37             |
| Bystřice               | 7                           | 21           | 36           | 43                    | 15                                 | 13             | 57             | 16             | 6              |
| Cerekvice nad Bystřicí | 26                          | 64           | 98           | 68                    | 50                                 | 35             | 83             | 20             | 73             |
| Červená Třemešná       | 3                           | 10           | 16           | 10                    | 6                                  | 3              | 22             | 4              | 4              |
| Češov                  | 2                           | 25           | 30           | 23                    | 17                                 | 21             | 27             | 11             | 4              |
| Dětenice               | 31                          | 83           | 103          | 65                    | 51                                 | 61             | 87             | 63             | 23             |
| Dílce                  | -                           | 3            | 5            | 5                     | 4                                  | 3              | 5              | -              | 1              |
| Dobrá Voda u Hořic     | 14                          | 49           | 60           | 64                    | 29                                 | 26             | 84             | 32             | 17             |
| Dolní Lochov           | 1                           | 6            | 7            | 7                     | 3                                  | 5              | 8              | 3              | 2              |
| Dřevěnice              | 11                          | 13           | 21           | 18                    | 16                                 | 6              | 21             | 11             | 10             |
| Holín                  | 16                          | 35           | 55           | 84                    | 23                                 | 31             | 78             | 37             | 23             |
| Holovousy              | 11                          | 49           | 58           | 63                    | 27                                 | 17             | 98             | 25             | 14             |
| <b>Hořice</b>          | <b>374</b>                  | <b>863</b>   | <b>1 150</b> | <b>842</b>            | <b>488</b>                         | <b>399</b>     | <b>1 586</b>   | <b>455</b>     | <b>314</b>     |
| Cholenice              | 3                           | 18           | 26           | 23                    | 18                                 | 10             | 30             | 5              | 7              |
| Chomutice              | 13                          | 56           | 60           | 68                    | 33                                 | 45             | 86             | 23             | 11             |
| Chotěč                 | 8                           | 20           | 21           | 25                    | 17                                 | 14             | 25             | 13             | 5              |
| Chyjice                | 6                           | 17           | 11           | 14                    | 13                                 | 7              | 17             | 6              | 5              |
| Jeřice                 | 12                          | 24           | 45           | 46                    | 30                                 | 17             | 52             | 18             | 11             |
| Jičíněves              | 17                          | 54           | 61           | 66                    | 50                                 | 32             | 80             | 28             | 10             |
| Jinolice               | 4                           | 16           | 21           | 16                    | 4                                  | 8              | 26             | 8              | 11             |
| Kacákova Lhota         | 11                          | 12           | 13           | 18                    | 12                                 | 8              | 13             | 13             | 9              |
| Kbelnice               | 3                           | 11           | 9            | 23                    | 6                                  | 3              | 24             | 7              | 6              |
| Kněžnice               | 13                          | 28           | 25           | 29                    | 17                                 | 18             | 26             | 13             | 21             |
| Konecchlumí            | 6                           | 33           | 31           | 51                    | 9                                  | 17             | 55             | 30             | 11             |
| <b>Kopidlno</b>        | <b>49</b>                   | <b>154</b>   | <b>366</b>   | <b>204</b>            | <b>117</b>                         | <b>146</b>     | <b>252</b>     | <b>117</b>     | <b>150</b>     |
| Kostelec               | 3                           | 6            | 3            | 2                     | 6                                  | 3              | 4              | 1              | -              |
| Kovač                  | 5                           | 17           | 13           | 9                     | 20                                 | 5              | 16             | 1              | 2              |
| Kozojedy               | 2                           | 18           | 36           | 16                    | 22                                 | 9              | 31             | 8              | 2              |
| Kyje                   | 1                           | 6            | 9            | 4                     | 5                                  | 4              | 6              | 4              | 2              |
| <b>Lázně Bělohrad</b>  | <b>137</b>                  | <b>320</b>   | <b>526</b>   | <b>383</b>            | <b>204</b>                         | <b>191</b>     | <b>573</b>     | <b>249</b>     | <b>167</b>     |
| <b>Libáň</b>           | <b>49</b>                   | <b>176</b>   | <b>213</b>   | <b>186</b>            | <b>131</b>                         | <b>144</b>     | <b>170</b>     | <b>91</b>      | <b>93</b>      |
| Libošovice             | 15                          | 54           | 47           | 51                    | 40                                 | 13             | 73             | 31             | 13             |
| Libuň                  | 37                          | 50           | 71           | 99                    | 46                                 | 41             | 125            | 32             | 14             |
| Lískovice              | 7                           | 30           | 25           | 16                    | 19                                 | 13             | 34             | 11             | 2              |
| Likavec u Hořic        | 20                          | 33           | 26           | 24                    | 21                                 | 13             | 46             | 15             | 10             |
| Lužany                 | 39                          | 38           | 57           | 57                    | 34                                 | 23             | 81             | 34             | 19             |
| Markvartice            | 30                          | 44           | 48           | 50                    | 55                                 | 20             | 67             | 22             | 8              |
| Miletín                | 67                          | 96           | 112          | 91                    | 74                                 | 48             | 127            | 48             | 69             |
| Milovice u Hořic       | 10                          | 11           | 20           | 38                    | 14                                 | 4              | 31             | 15             | 15             |
| Mladějov               | 25                          | 62           | 60           | 51                    | 32                                 | 31             | 98             | 16             | 22             |
| Mlázovice              | 14                          | 46           | 65           | 80                    | 48                                 | 15             | 91             | 31             | 20             |
| Nemyčeves              | 5                           | 23           | 35           | 38                    | 16                                 | 15             | 42             | 12             | 16             |
| Nevratice              | 9                           | 17           | 18           | 13                    | 15                                 | 10             | 25             | 6              | 2              |

## B.11. Trvale obydlené byty podle velikosti, období výstavby domů a podle obcí

dokončení

|                         | Velikost bytu               |             |              |                       | Byty v domech postavených v období |                |                |                |                |
|-------------------------|-----------------------------|-------------|--------------|-----------------------|------------------------------------|----------------|----------------|----------------|----------------|
|                         | s 1<br>obytnou<br>místností | se 2 pokoji | se 3 pokoji  | se 4 a více<br>pokoji | do roku<br>1919<br>vč. nezj.       | 1920<br>- 1945 | 1946<br>- 1980 | 1981<br>- 1990 | 1991<br>- 2001 |
| <b>Nová Paka</b>        | <b>385</b>                  | <b>897</b>  | <b>1 128</b> | <b>929</b>            | <b>337</b>                         | <b>538</b>     | <b>1 415</b>   | <b>797</b>     | <b>263</b>     |
| Ohařice                 | 1                           | 10          | 12           | 4                     | 5                                  | 9              | 6              | 2              | 5              |
| Ohaveč                  | 3                           | 6           | 6            | 11                    | 7                                  | 5              | 8              | 6              | -              |
| Osek                    | 4                           | 13          | 19           | 20                    | 8                                  | 12             | 22             | 9              | 5              |
| Ostroměř                | 31                          | 113         | 188          | 160                   | 79                                 | 85             | 196            | 98             | 37             |
| Ostružno                | 8                           | 6           | 11           | 5                     | 6                                  | 5              | 13             | 4              | 2              |
| Pecka                   | 52                          | 99          | 151          | 144                   | 98                                 | 53             | 200            | 68             | 38             |
| Petrovičky              | 3                           | 3           | 5            | 2                     | 5                                  | -              | 5              | 1              | 2              |
| Podhorní Újezd a Vojice | 20                          | 49          | 50           | 82                    | 51                                 | 5              | 98             | 35             | 14             |
| Podhradí                | 11                          | 46          | 30           | 51                    | 30                                 | 28             | 56             | 19             | 5              |
| Podúlsí                 | 4                           | 11          | 26           | 39                    | 2                                  | 6              | 26             | 24             | 23             |
| Radim                   | 12                          | 37          | 40           | 41                    | 24                                 | 9              | 62             | 28             | 7              |
| Rašín                   | 3                           | 10          | 10           | 9                     | 8                                  | 3              | 18             | 2              | 1              |
| Rohoznice               | 12                          | 31          | 25           | 40                    | 9                                  | 7              | 69             | 14             | 9              |
| Rokytniany              | 6                           | 13          | 5            | 10                    | 8                                  | 5              | 12             | 6              | 4              |
| Samšina                 | 15                          | 25          | 19           | 24                    | 14                                 | 10             | 41             | 4              | 14             |
| Sběř                    | 5                           | 29          | 38           | 25                    | 22                                 | 12             | 40             | 16             | 7              |
| Sedliště                | 1                           | 8           | 9            | 12                    | 5                                  | 3              | 17             | 1              | 4              |
| Sekeřice                | 3                           | 20          | 16           | 13                    | 13                                 | 10             | 23             | 5              | 2              |
| Slatiny                 | 12                          | 39          | 58           | 61                    | 39                                 | 40             | 53             | 19             | 19             |
| Slavkostice             | 7                           | 19          | 16           | 19                    | 14                                 | 9              | 25             | 9              | 5              |
| Sobčice                 | 3                           | 18          | 27           | 48                    | 14                                 | 8              | 52             | 17             | 5              |
| Soběraz                 | 3                           | 5           | 16           | 7                     | 7                                  | 2              | 12             | 4              | 6              |
| <b>Sobotka</b>          | <b>82</b>                   | <b>201</b>  | <b>264</b>   | <b>280</b>            | <b>178</b>                         | <b>106</b>     | <b>367</b>     | <b>108</b>     | <b>76</b>      |
| Stará Paka              | 111                         | 215         | 259          | 200                   | 190                                | 144            | 308            | 84             | 66             |
| Staré Hradý             | 2                           | 15          | 10           | 28                    | 8                                  | 14             | 15             | 7              | 12             |
| Staré Místo             | 7                           | 14          | 76           | 10                    | 6                                  | 5              | 49             | 37             | 11             |
| Staré Smrkovce          | 9                           | 31          | 23           | 23                    | 20                                 | 13             | 41             | 3              | 9              |
| Sťeřavač                | 15                          | 36          | 19           | 35                    | 26                                 | 9              | 46             | 18             | 7              |
| Sukorady                | 6                           | 24          | 25           | 26                    | 16                                 | 9              | 38             | 9              | 9              |
| Svatojanský Újezd       | 7                           | 5           | 8            | 8                     | 6                                  | 6              | 7              | 7              | 2              |
| Šárovcová Lhota         | 9                           | 24          | 24           | 17                    | 12                                 | 10             | 35             | 8              | 9              |
| Tetín                   | 7                           | 6           | 20           | 15                    | 13                                 | 7              | 21             | 4              | 4              |
| Třebnoušoves            | 2                           | 23          | 27           | 44                    | 16                                 | 11             | 49             | 16             | 8              |
| Třtěnice                | 3                           | 29          | 38           | 45                    | 14                                 | 15             | 49             | 24             | 13             |
| Tuř                     | 9                           | 19          | 7            | 13                    | 20                                 | 5              | 15             | 3              | 6              |
| Úbislavice              | 25                          | 31          | 35           | 43                    | 26                                 | 10             | 63             | 19             | 16             |
| Údrnice                 | 9                           | 26          | 31           | 33                    | 15                                 | 22             | 48             | 6              | 8              |
| Úhlejov                 | 1                           | 8           | 16           | 10                    | 7                                  | 3              | 18             | 2              | 5              |
| Újezd pod Troskami      | 16                          | 46          | 40           | 25                    | 33                                 | 38             | 40             | 11             | 6              |
| Úlibice                 | 7                           | 13          | 36           | 29                    | 10                                 | 22             | 31             | 16             | 6              |
| Valdice                 | 34                          | 102         | 257          | 103                   | 18                                 | 37             | 318            | 111            | 12             |
| Veliš                   | 3                           | 14          | 15           | 22                    | 15                                 | 7              | 24             | 4              | 4              |
| Vídochov                | 22                          | 39          | 37           | 28                    | 24                                 | 23             | 58             | 12             | 11             |
| Vitiněves               | 8                           | 19          | 40           | 41                    | 21                                 | 13             | 49             | 15             | 10             |
| Volanice                | 5                           | 16          | 31           | 29                    | 28                                 | 14             | 29             | 8              | 4              |
| Vrboce                  | 4                           | 22          | 23           | 6                     | 8                                  | 10             | 21             | 4              | 12             |
| Vršce                   | 5                           | 18          | 39           | 10                    | 17                                 | 12             | 38             | 3              | 2              |
| Vřesník                 | 1                           | 15          | 7            | 9                     | 4                                  | 6              | 15             | 4              | 3              |
| Vysoké Veselí           | 29                          | 84          | 111          | 74                    | 80                                 | 68             | 90             | 35             | 27             |
| Zámostí-Blata           | 4                           | 10          | 12           | 10                    | 8                                  | 8              | 8              | 2              | 10             |
| Zelenecká Lhota         | 4                           | 16          | 18           | 16                    | 15                                 | 15             | 16             | 5              | 5              |
| Železnice               | 42                          | 94          | 129          | 127                   | 125                                | 52             | 115            | 56             | 51             |
| Žeretice                | 7                           | 22          | 35           | 37                    | 25                                 | 10             | 47             | 14             | 5              |
| Židovice                | 4                           | 9           | 17           | 17                    | 14                                 | 9              | 14             | 4              | 6              |
| Žlunice                 | 4                           | 31          | 30           | 32                    | 21                                 | 16             | 43             | 15             | 2              |

## B.12. Technické vybavení trvale obydlených bytů a domácnosti podle obcí

|                        | Trvale obydlené byty vybavené |                            |                                     |                              |                                 | Domácnosti bydlící v bytech |               |               | Počet bytů se 2 a více cenz. domácnostmi |
|------------------------|-------------------------------|----------------------------|-------------------------------------|------------------------------|---------------------------------|-----------------------------|---------------|---------------|--|
|                        | vodovodem                     | připojením na plyn ze sítě | koupelnou nebo sprch. koutem v bytě | splachovacím záchodem v bytě | ústředním nebo etážovým topením | bytové                      | hospodařící   | cenzové       |  |
| <b>Okres celkem</b>    | <b>27 838</b>                 | <b>12 420</b>              | <b>26 519</b>                       | <b>25 614</b>                | <b>19 693</b>                   | <b>28 549</b>               | <b>31 121</b> | <b>31 608</b> | <b>2 762</b>                             |
| v tom obce:            |                               |                            |                                     |                              |                                 |                             |               |               |  |
| <b>Jičín</b>           | <b>6 316</b>                  | <b>5 642</b>               | <b>6 130</b>                        | <b>6 095</b>                 | <b>4 993</b>                    | <b>6 344</b>                | <b>6 895</b>  | <b>6 961</b>  | <b>569</b>                               |
| Bačálky                | 49                            | -                          | 45                                  | 38                           | 37                              | 63                          | 66            | 68            | 5  |
| Bašnice                | 76                            | -                          | 72                                  | 68                           | 47                              | 77                          | 82            | 83            | 6  |
| Běchary                | 79                            | -                          | 73                                  | 61                           | 44                              | 82                          | 99            | 100           | 17                                       |
| Bílsko u Hořic         | 41                            | -                          | 41                                  | 36                           | 26                              | 42                          | 45            | 45            | 3  |
| Boháňka                | 75                            | -                          | 70                                  | 65                           | 47                              | 75                          | 85            | 90            | 14                                       |
| Borek                  | 37                            | -                          | 34                                  | 32                           | 27                              | 38                          | 42            | 42            | 4  |
| Brada-Rybníček         | 24                            | -                          | 21                                  | 20                           | 13                              | 25                          | 26            | 26            | 1  |
| Březina                | 18                            | -                          | 16                                  | 16                           | 13                              | 20                          | 21            | 21            | 1  |
| Bříšťany               | 78                            | -                          | 76                                  | 64                           | 47                              | 78                          | 88            | 92            | 13                                       |
| Budčoves               | 59                            | -                          | 57                                  | 50                           | 29                              | 61                          | 69            | 70            | 8  |
| Bukvice                | 46                            | -                          | 42                                  | 40                           | 30                              | 50                          | 55            | 59            | 8  |
| Butoves                | 67                            | 48                         | 66                                  | 57                           | 52                              | 72                          | 78            | 78            | 6  |
| Bystřice               | 101                           | -                          | 99                                  | 92                           | 66                              | 107                         | 117           | 119           | 12                                       |
| Cerekvice nad Bystřicí | 255                           | 159                        | 243                                 | 235                          | 206                             | 261                         | 293           | 295           | 30                                       |
| Červená Třemešná       | 38                            | -                          | 38                                  | 37                           | 29                              | 39                          | 48            | 49            | 10                                       |
| Češov                  | 77                            | -                          | 72                                  | 65                           | 47                              | 80                          | 88            | 90            | 7  |
| Dětenice               | 269                           | -                          | 256                                 | 239                          | 164                             | 285                         | 313           | 316           | 24                                       |
| Dílce                  | 13                            | -                          | 13                                  | 13                           | 10                              | 13                          | 16            | 18            | 5  |
| Dobrá Voda u Hořic     | 186                           | 73                         | 179                                 | 171                          | 131                             | 188                         | 199           | 206           | 17                                       |
| Dolní Ločov            | 17                            | -                          | 16                                  | 14                           | 11                              | 21                          | 21            | 21            | -  |
| Dřevénice              | 61                            | 7                          | 55                                  | 51                           | 47                              | 64                          | 71            | 76            | 9  |
| Holín                  | 184                           | 71                         | 177                                 | 165                          | 132                             | 192                         | 216           | 221           | 25                                       |
| Holovousy              | 179                           | 81                         | 169                                 | 164                          | 136                             | 181                         | 186           | 188           | 6  |
| <b>Hořice</b>          | <b>3 225</b>                  | <b>593</b>                 | <b>3 078</b>                        | <b>3 081</b>                 | <b>2 143</b>                    | <b>3 242</b>                | <b>3 534</b>  | <b>3 588</b>  | <b>316</b>                               |
| Cholenice              | 65                            | 0                          | 65                                  | 51                           | 24                              | 70                          | 86            | 88            | 14                                       |
| Chomutice              | 190                           | 115                        | 186                                 | 170                          | 134                             | 198                         | 223           | 228           | 27                                       |
| Chotěč                 | 69                            | -                          | 66                                  | 60                           | 35                              | 74                          | 78            | 79            | 4  |
| Chyjice                | 39                            | -                          | 37                                  | 31                           | 23                              | 48                          | 51            | 54            | 6  |
| Jeřice                 | 123                           | 43                         | 112                                 | 111                          | 90                              | 128                         | 142           | 144           | 15                                       |
| Jičíněves              | 190                           | -                          | 174                                 | 155                          | 102                             | 200                         | 229           | 236           | 27                                       |
| Jinolice               | 54                            | -                          | 52                                  | 52                           | 38                              | 57                          | 62            | 65            | 7  |
| Kacákova Lhota         | 52                            | -                          | 52                                  | 48                           | 28                              | 55                          | 59            | 60            | 4  |
| Kbelnice               | 45                            | -                          | 43                                  | 41                           | 32                              | 46                          | 52            | 52            | 5  |
| Kněžnice               | 89                            | -                          | 83                                  | 79                           | 53                              | 95                          | 104           | 105           | 10                                       |
| Konecchlumí            | 121                           | 14                         | 112                                 | 102                          | 78                              | 122                         | 127           | 127           | 5  |
| <b>Kopidlno</b>        | <b>750</b>                    | -                          | <b>715</b>                          | <b>674</b>                   | <b>548</b>                      | <b>782</b>                  | <b>867</b>    | <b>882</b>    | <b>81</b>                                |
| Kostelec               | 13                            | -                          | 12                                  | 10                           | 3                               | 14                          | 19            | 19            | 3  |
| Kovač                  | 43                            | 16                         | 41                                  | 36                           | 30                              | 44                          | 52            | 52            | 7  |
| Kozojedy               | 66                            | -                          | 64                                  | 56                           | 38                              | 72                          | 80            | 82            | 8  |
| Kyje                   | 20                            | -                          | 18                                  | 19                           | 13                              | 21                          | 21            | 22            | 1  |
| <b>Lázně Bělohrad</b>  | <b>1 340</b>                  | <b>860</b>                 | <b>1 280</b>                        | <b>1 218</b>                 | <b>982</b>                      | <b>1 384</b>                | <b>1 500</b>  | <b>1 527</b>  | <b>129</b>                               |
| <b>Libáň</b>           | <b>606</b>                    | -                          | <b>568</b>                          | <b>547</b>                   | <b>330</b>                      | <b>629</b>                  | <b>691</b>    | <b>702</b>    | <b>64</b>                                |
| Libošovice             | 165                           | -                          | 149                                 | 137                          | 100                             | 170                         | 183           | 185           | 15                                       |
| Libuň                  | 246                           | 85                         | 233                                 | 218                          | 171                             | 258                         | 285           | 292           | 32                                       |
| Lískovice              | 73                            | -                          | 67                                  | 61                           | 44                              | 79                          | 86            | 90            | 10                                       |
| Likavec u Hořic        | 95                            | -                          | 95                                  | 85                           | 63                              | 105                         | 108           | 109           | 4  |
| Lužany                 | 186                           | -                          | 172                                 | 166                          | 119                             | 191                         | 213           | 217           | 23                                       |
| Markvartice            | 154                           | -                          | 143                                 | 129                          | 102                             | 172                         | 183           | 185           | 13                                       |
| Miletín                | 364                           | -                          | 350                                 | 341                          | 209                             | 366                         | 386           | 389           | 21                                       |
| Milovice u Hořic       | 79                            | 59                         | 76                                  | 74                           | 62                              | 79                          | 89            | 92            | 12                                       |
| Mladějov               | 188                           | -                          | 173                                 | 170                          | 97                              | 199                         | 210           | 213           | 13                                       |
| Mlázovice              | 203                           | 118                        | 193                                 | 190                          | 145                             | 205                         | 222           | 223           | 15                                       |
| Nemyčeves              | 99                            | -                          | 95                                  | 87                           | 62                              | 101                         | 111           | 114           | 11                                       |
| Nevratice              | 56                            | 27                         | 50                                  | 40                           | 36                              | 58                          | 60            | 61            | 3  |

## B.12. Technické vybavení trvale obydlených bytů a domácnosti podle obcí

dokončení

|                         | Trvale obydlené byty vybavené |                                  |  |   |  | Domácnosti bydlící v bytech |                  |              | Počet bytů se 2 a více cenz. domácnostmi |
|-------------------------|-------------------------------|----------------------------------|--|---|--|-----------------------------|------------------|--------------|--|
|                         | vodo-<br>vodem                | připojením<br>na plyn<br>ze sítě | koupelnou<br>nebo sprch.<br>koutem<br>v bytě | splachova-<br>cím<br>záchodem<br>v bytě | ústředním<br>nebo<br>etážovým<br>topením | bytové                      | hospo-<br>dařící | cenzové      |  |
| <b>Nová Paka</b>        | <b>3 317</b>                  | <b>2 491</b>                     | <b>3 166</b>                                 | <b>3 115</b>                            | <b>2 664</b>                             | <b>3 350</b>                | <b>3 609</b>     | <b>3 651</b> | <b>283</b>                               |
| Ohaňice                 | 23                            | -                                | 23   | 22                                      | 12                                       | 27                          | 29               | 31           | 3  |
| Ohaveč                  | 23                            | -                                | 19   | 16                                      | 17                                       | 26                          | 26               | 26           | -  |
| Osek                    | 54                            | -                                | 52   | 50                                      | 34                                       | 56                          | 60               | 60           | 4  |
| Ostroměř                | 471                           | 165                              | 441  | 415                                     | 291                                      | 495                         | 531              | 539          | 35                                       |
| Ostružno                | 28                            | -                                | 27   | 25                                      | 19                                       | 30                          | 33               | 33           | 3  |
| Pecka                   | 445                           | 207                              | 398  | 380                                     | 338                                      | 457                         | 502              | 507          | 46                                       |
| Petrovičky              | 13                            | 6                                | 13   | 10                                      | 7  | 13                          | 15               | 18           | 5  |
| Podhorní Újezd a Vojice | 197                           | 83                               | 190  | 178                                     | 126                                      | 203                         | 226              | 229          | 22                                       |
| Podhradí                | 131                           | 20                               | 124  | 120                                     | 82                                       | 138                         | 151              | 156          | 17                                       |
| Podúlsí                 | 80                            | -                                | 76   | 73                                      | 57                                       | 81                          | 89               | 89           | 7  |
| Radim                   | 127                           | -                                | 118  | 114                                     | 80                                       | 130                         | 139              | 143          | 13                                       |
| Rašín                   | 29                            | -                                | 26   | 26                                      | 17                                       | 32                          | 36               | 36           | 4  |
| Rohoznice               | 105                           | -                                | 101  | 100                                     | 80                                       | 108                         | 115              | 118          | 9  |
| Rokytnáry               | 30                            | -                                | 22   | 25                                      | 14                                       | 35                          | 36               | 36           | 1  |
| Samšina                 | 78                            | -                                | 73   | 66                                      | 39                                       | 83                          | 93               | 95           | 12                                       |
| Sběř                    | 89                            | -                                | 84   | 78                                      | 43                                       | 97                          | 102              | 104          | 7  |
| Sedliště                | 29                            | -                                | 27   | 24                                      | 17                                       | 30                          | 34               | 34           | 3  |
| Sekeřice                | 45                            | -                                | 43   | 40                                      | 30                                       | 53                          | 54               | 54           | 1  |
| Slatiny                 | 161                           | -                                | 155  | 144                                     | 109                                      | 170                         | 188              | 192          | 21                                       |
| Slavkostice             | 60                            | -                                | 59   | 55                                      | 34                                       | 62                          | 64               | 65           | 3  |
| Sobčice                 | 93                            | 56                               | 92   | 85                                      | 73                                       | 96                          | 106              | 107          | 10                                       |
| Soběraz                 | 28                            | 15                               | 26   | 25                                      | 20                                       | 31                          | 32               | 33           | 2  |
| <b>Sobotka</b>          | <b>823</b>                    | -                                | <b>772</b>                                   | <b>736</b>                              | <b>512</b>                               | <b>835</b>                  | <b>927</b>       | <b>946</b>   | <b>102</b>                               |
| Stará Paka              | 764                           | 368                              | 699  | 659                                     | 486                                      | 792                         | 838              | 850          | 52                                       |
| Staré Hradý             | 52                            | -                                | 51   | 49                                      | 34                                       | 56                          | 66               | 72           | 15                                       |
| Staré Místo             | 107                           | 44                               | 105  | 105                                     | 83                                       | 108                         | 125              | 126          | 17                                       |
| Staré Smrkovce          | 74                            | 34                               | 73   | 64                                      | 42                                       | 86                          | 93               | 96           | 9  |
| Střevač                 | 97                            | -                                | 90   | 81                                      | 45                                       | 106                         | 120              | 123          | 16                                       |
| Sukorady                | 77                            | -                                | 71   | 66                                      | 44                                       | 81                          | 89               | 90           | 9  |
| Svatojanský Újezd       | 26                            | -                                | 25   | 24                                      | 15                                       | 28                          | 32               | 32           | 4  |
| Šárovcová Lhota         | 72                            | -                                | 69   | 68                                      | 53                                       | 74                          | 78               | 78           | 4  |
| Tetín                   | 43                            | -                                | 41   | 41                                      | 30                                       | 49                          | 53               | 54           | 4  |
| Třebnoušoves            | 93                            | 52                               | 92   | 89                                      | 80                                       | 100                         | 111              | 112          | 10                                       |
| Třtěnice                | 112                           | 82                               | 109  | 107                                     | 93                                       | 115                         | 127              | 135          | 18                                       |
| Tuř                     | 44                            | -                                | 36   | 31                                      | 19                                       | 49                          | 56               | 61           | 10                                       |
| Úbislavice              | 129                           | -                                | 121  | 121                                     | 90                                       | 134                         | 144              | 146          | 10                                       |
| Údnice                  | 90                            | -                                | 84   | 74                                      | 51                                       | 99                          | 114              | 116          | 12                                       |
| Úhlejev                 | 34                            | -                                | 34   | 31                                      | 19                                       | 35                          | 36               | 41           | 5  |
| Újezd pod Troskami      | 124                           | -                                | 114  | 103                                     | 56                                       | 128                         | 140              | 141          | 13                                       |
| Úlibice                 | 81                            | -                                | 79   | 74                                      | 56                                       | 85                          | 88               | 88           | 3  |
| Valdice                 | 494                           | 458                              | 482  | 480                                     | 410                                      | 496                         | 565              | 576          | 70                                       |
| Veliš                   | 54                            | -                                | 53   | 51                                      | 32                                       | 54                          | 56               | 56           | 2  |
| Vidochov                | 124                           | -                                | 103  | 91                                      | 81                                       | 128                         | 132              | 134          | 6  |
| Vitiněves               | 107                           | -                                | 104  | 92                                      | 68                                       | 108                         | 121              | 122          | 12                                       |
| Volanice                | 77                            | -                                | 76   | 62                                      | 47                                       | 83                          | 88               | 91           | 7  |
| Vrboce                  | 47                            | -                                | 47   | 40                                      | 22                                       | 55                          | 57               | 57           | 2  |
| Vršce                   | 69                            | -                                | 67   | 61                                      | 41                                       | 72                          | 84               | 88           | 14                                       |
| Vřesník                 | 31                            | -                                | 31   | 28                                      | 24                                       | 32                          | 32               | 33           | 1  |
| Vysoké Veselí           | 293                           | -                                | 271  | 262                                     | 148                                      | 300                         | 334              | 342          | 37                                       |
| Zámostí-Blata           | 36                            | -                                | 31   | 31                                      | 13                                       | 36                          | 38               | 38           | 2  |
| Zelenecká Lhota         | 53                            | -                                | 51   | 46                                      | 31                                       | 56                          | 67               | 67           | 8  |
| Železnice               | 365                           | 306                              | 342  | 332                                     | 286                                      | 399                         | 448              | 459          | 51                                       |
| Žeretice                | 97                            | -                                | 94   | 87                                      | 68                                       | 101                         | 104              | 104          | 3  |
| Židovice                | 47                            | -                                | 43   | 38                                      | 27                                       | 47                          | 50               | 51           | 4  |
| Žlunice                 | 93                            | 22                               | 90   | 77                                      | 66                                       | 97                          | 106              | 111          | 14                                       |

### B.13. Charakteristiky úrovně bydlení podle obcí

|                        | Plocha trvale obydlených bytů v m <sup>2</sup> |                  | Počet obytných místností s plochou 8 a více m <sup>2</sup> | Počet osob v bytech | Na 1 trvale obydlený byt připadá |  |             |                      |
|------------------------|--|------------------|--|---------------------|----------------------------------|--|-------------|----------------------|
|                        | celková  | obytná           |  |                     | m <sup>2</sup> obytné plochy     | obytných místností s plochou 8 a více m <sup>2</sup> | osob        | cenzových domácností |
| <b>Okres celkem</b>    | <b>2 362 369</b>                               | <b>1 547 619</b> | <b>83 208</b>  | <b>77 094</b>       | <b>54,5</b>                      | <b>2,93</b>  | <b>2,70</b> | <b>1,11</b>          |
| v tom obce:            |  |                  |  |                     |                                  |  |             |                      |
| <b>Jičín</b>           | <b>469 387</b>                                 | <b>310 732</b>   | <b>17 028</b>  | <b>16 453</b>       | <b>49,1</b>                      | <b>2,69</b>  | <b>2,59</b> | <b>1,10</b>          |
| Bačálky                | 5 540  | 3 637            | 184  | 162                 | 59,6                             | 3,02   | 2,57        | 1,08                 |
| Bašnice                | 6 792  | 4 395            | 228  | 197                 | 57,8                             | 3,00   | 2,56        | 1,08                 |
| Běchary                | 6 594  | 4 436            | 238  | 239                 | 54,8                             | 2,94   | 2,91        | 1,22                 |
| Bílsko u Hořic         | 3 577  | 2 226            | 122  | 110                 | 54,3                             | 2,98   | 2,62        | 1,07                 |
| Boháňka                | 7 202  | 4 676            | 249  | 211                 | 62,3                             | 3,32   | 2,81        | 1,20                 |
| Borek                  | 3 375  | 2 122            | 106  | 102                 | 55,8                             | 2,79   | 2,68        | 1,11                 |
| Brada-Rybníček         | 2 396  | 1 546            | 72   | 66                  | 61,8                             | 2,88   | 2,64        | 1,04                 |
| Březina                | 1 770  | 1 087            | 56   | 52                  | 54,4                             | 2,80   | 2,60        | 1,05                 |
| Bříšťany               | 7 920  | 5 298            | 267  | 224                 | 70,6                             | 3,56   | 2,87        | 1,18                 |
| Budčevy                | 4 616  | 3 090            | 174  | 186                 | 50,7                             | 2,85   | 3,05        | 1,15                 |
| Bukvice                | 4 518  | 2 976            | 147  | 147                 | 59,5                             | 2,94   | 2,94        | 1,18                 |
| Butovy                 | 5 320  | 3 331            | 192  | 172                 | 47,6                             | 2,74   | 2,39        | 1,08                 |
| Bystřice               | 9 658  | 6 144            | 340  | 307                 | 57,4                             | 3,18   | 2,87        | 1,11                 |
| Cerekvice nad Bystřicí | 20 945   | 13 867           | 755  | 741                 | 54,2                             | 2,95   | 2,84        | 1,13                 |
| Červená Třemešná       | 3 704  | 2 350            | 118  | 131                 | 60,3                             | 3,03   | 3,36        | 1,26                 |
| Češov                  | 7 222  | 4 866            | 246  | 203                 | 60,8                             | 3,08   | 2,54        | 1,13                 |
| Dětenice               | 22 602   | 14 814           | 800  | 732                 | 52,5                             | 2,84   | 2,57        | 1,11                 |
| Dílce                  | 1 181  | 785              | 43   | 42                  | 60,4                             | 3,31   | 3,23        | 1,38                 |
| Dobrá Voda u Hořic     | 17 180   | 11 127           | 584  | 512                 | 59,5                             | 3,12   | 2,72        | 1,10                 |
| Dolní Lochov           | 1 607  | 1 068            | 63   | 50                  | 50,9                             | 3,00   | 2,38        | 1,00                 |
| Dřevěnice              | 5 966  | 3 793            | 189  | 190                 | 60,2                             | 3,00   | 2,97        | 1,19                 |
| Holín                  | 19 542   | 12 763           | 666  | 526                 | 67,2                             | 3,51   | 2,74        | 1,15                 |
| Holovousy              | 16 456   | 10 745           | 566  | 471                 | 59,4                             | 3,13   | 2,60        | 1,04                 |
| <b>Hořice</b>          | <b>269 248</b>                                 | <b>174 339</b>   | <b>9 380</b>   | <b>8 814</b>        | <b>54,0</b>                      | <b>2,90</b>  | <b>2,72</b> | <b>1,11</b>          |
| Cholenice              | 6 167  | 4 147            | 222  | 198                 | 59,2                             | 3,17   | 2,83        | 1,26                 |
| Chomutice              | 18 672   | 12 150           | 635  | 597                 | 61,7                             | 3,22   | 3,02        | 1,15                 |
| Chotěč                 | 6 696  | 4 374            | 226  | 191                 | 59,1                             | 3,05   | 2,58        | 1,07                 |
| Chyjice                | 4 197  | 2 621            | 142  | 126                 | 54,6                             | 2,96   | 2,63        | 1,13                 |
| Jeřice                 | 11 975   | 7 879            | 412  | 370                 | 62,0                             | 3,24   | 2,89        | 1,13                 |
| Jičíněves              | 17 574   | 11 591           | 644  | 574                 | 58,5                             | 3,25   | 2,87        | 1,18                 |
| Jinolice               | 5 495  | 3 524            | 173  | 170                 | 61,8                             | 3,04   | 2,98        | 1,14                 |
| Kacákova Lhota         | 4 810  | 3 127            | 154  | 149                 | 57,9                             | 2,85   | 2,71        | 1,09                 |
| Kbelnice               | 4 397  | 2 873            | 158  | 127                 | 62,5                             | 3,43   | 2,76        | 1,13                 |
| Kněžnice               | 8 703  | 5 770            | 283  | 227                 | 60,7                             | 2,98   | 2,39        | 1,11                 |
| Konechlumí             | 11 012   | 7 234            | 391  | 318                 | 59,8                             | 3,23   | 2,61        | 1,04                 |
| <b>Kopidlno</b>        | <b>65 310</b>                                  | <b>42 678</b>    | <b>2 378</b>   | <b>2 198</b>        | <b>55,2</b>                      | <b>3,08</b>  | <b>2,81</b> | <b>1,13</b>          |
| Kostelec               | 1 129  | 708              | 32   | 42                  | 50,6                             | 2,29   | 3,00        | 1,36                 |
| Kovač                  | 3 503  | 2 299            | 116  | 113                 | 52,3                             | 2,64   | 2,57        | 1,18                 |
| Kozojedy               | 6 208  | 4 142            | 221  | 199                 | 57,5                             | 3,07   | 2,76        | 1,14                 |
| Kyje                   | 1 608  | 1 064            | 62   | 46                  | 53,2                             | 3,10   | 2,19        | 1,05                 |
| <b>Lázně Bělohrad</b>  | <b>115 017</b>                                 | <b>75 851</b>    | <b>4 073</b>   | <b>3 794</b>        | <b>55,5</b>                      | <b>2,98</b>  | <b>2,74</b> | <b>1,10</b>          |
| <b>Libáň</b>           | <b>56 431</b>                                  | <b>36 730</b>    | <b>1 875</b>   | <b>1 683</b>        | <b>58,9</b>                      | <b>3,00</b>  | <b>2,68</b> | <b>1,12</b>          |
| Libošovice             | 14 841   | 9 713            | 500  | 428                 | 58,2                             | 2,99   | 2,52        | 1,09                 |
| Libuň                  | 22 204   | 14 335           | 797  | 742                 | 55,8                             | 3,10   | 2,88        | 1,13                 |
| Lískovice              | 5 886  | 3 852            | 211  | 203                 | 49,4                             | 2,71   | 2,57        | 1,14                 |
| Likavec u Hořic        | 8 350  | 5 330            | 272  | 251                 | 51,7                             | 2,64   | 2,39        | 1,04                 |
| Lužany                 | 15 171   | 9 849            | 551  | 537                 | 51,6                             | 2,88   | 2,81        | 1,14                 |
| Markvartice            | 15 077   | 9 799            | 491  | 440                 | 57,0                             | 2,85   | 2,56        | 1,08                 |
| Miletín                | 29 668   | 19 237           | 1 002  | 907                 | 52,6                             | 2,74   | 2,48        | 1,06                 |
| Milovice u Hořic       | 8 794  | 5 738            | 287  | 247                 | 72,6                             | 3,63   | 3,13        | 1,16                 |
| Mladějov               | 16 737   | 10 675           | 559  | 523                 | 53,9                             | 2,82   | 2,63        | 1,07                 |
| Mlázovice              | 19 218   | 12 408           | 666  | 545                 | 60,5                             | 3,25   | 2,66        | 1,09                 |
| Nemyčevy               | 9 058  | 6 273,0          | 325  | 274                 | 62,1                             | 3,22   | 2,71        | 1,13                 |
| Nevrattice             | 4 911  | 3 098            | 157  | 145                 | 54,4                             | 2,75   | 2,50        | 1,05                 |

## B.13. Charakteristiky úrovně bydlení podle obcí

dokončení

|                         | Plocha trvale obydlených bytů v m <sup>2</sup> |                | Počet obytných místností s plochou 8 a více m <sup>2</sup> | Počet osob v bytech | Na 1 trvale obydlený byt připadá |  |             |                      |
|-------------------------|--|----------------|--|---------------------|----------------------------------|--|-------------|----------------------|
|                         | celková  | obytná         |  |                     | m <sup>2</sup> obytné plochy     | obytných místností s plochou 8 a více m <sup>2</sup> | osob        | cenzových domácností |
|                         |  |                |  |                     |                                  |  |             |                      |
| <b>Nová Paka</b>        | <b>269 924</b>                                 | <b>177 361</b> | <b>9 844</b>   | <b>9 237</b>        | <b>53,1</b>                      | <b>2,95</b>  | <b>2,76</b> | <b>1,09</b>          |
| Ohařice                 | 2 551  | 1 564          | 76   | 62                  | 57,9                             | 2,81   | 2,30        | 1,15                 |
| Ohaveč                  | 2 035  | 1 410          | 84   | 61                  | 54,2                             | 3,23   | 2,35        | 1,00                 |
| Osek                    | 5 228  | 3 491          | 180  | 146                 | 62,3                             | 3,21   | 2,61        | 1,07                 |
| Ostroměň                | 43 420   | 28 839         | 1 551  | 1 370               | 58,7                             | 3,15   | 2,77        | 1,09                 |
| Ostružno                | 2 344  | 1 540          | 81   | 77                  | 51,3                             | 2,70   | 2,57        | 1,10                 |
| Pecka                   | 39 042   | 25 401         | 1 346  | 1 273               | 57,0                             | 3,02   | 2,79        | 1,11                 |
| Petrovičky              | 1 062  | 619            | 33   | 39                  | 47,6                             | 2,54   | 3,00        | 1,38                 |
| Podhorní Újezd a Vojice | 19 285   | 12 772         | 656  | 589                 | 63,5                             | 3,26   | 2,90        | 1,13                 |
| Podhradí                | 12 388   | 7 986          | 426  | 362                 | 57,9                             | 3,09   | 2,62        | 1,13                 |
| Podúlsí                 | 7 919  | 5 263          | 285  | 241                 | 65,8                             | 3,56   | 2,98        | 1,10                 |
| Radim                   | 11 437   | 7 528          | 393  | 356                 | 57,9                             | 3,02   | 2,74        | 1,10                 |
| Rašín                   | 2 698  | 1 741          | 91   | 64                  | 54,4                             | 2,84   | 2,00        | 1,13                 |
| Rohoznice               | 9 687  | 6 284          | 326  | 293                 | 58,2                             | 3,02   | 2,71        | 1,09                 |
| Rokytňany               | 2 892  | 1 819          | 89   | 74                  | 53,5                             | 2,62   | 2,11        | 1,03                 |
| Samšina                 | 7 417  | 4 740          | 231  | 234                 | 57,1                             | 2,78   | 2,82        | 1,14                 |
| Sběň                    | 8 695  | 5 434          | 299  | 245                 | 56,0                             | 3,08   | 2,53        | 1,07                 |
| Sedliště                | 3 143  | 2 050          | 103  | 96                  | 68,3                             | 3,43   | 3,20        | 1,13                 |
| Sekeňice                | 4 257  | 2 764          | 152  | 116                 | 53,2                             | 2,92   | 2,19        | 1,02                 |
| Slatiny                 | 15 703   | 10 371         | 546  | 484                 | 61,0                             | 3,21   | 2,85        | 1,13                 |
| Slavkostice             | 5 074  | 3 351          | 173  | 145                 | 54,9                             | 2,84   | 2,34        | 1,05                 |
| Sobčice                 | 9 742  | 6 605          | 348  | 282                 | 68,8                             | 3,63   | 2,94        | 1,11                 |
| Soběraz                 | 2 909  | 1 854          | 90   | 79                  | 59,8                             | 2,90   | 2,55        | 1,06                 |
| <b>Sobotka</b>          | <b>74 587</b>                                  | <b>49 545</b>  | <b>2 561</b>   | <b>2 287</b>        | <b>59,9</b>                      | <b>3,10</b>  | <b>2,74</b> | <b>1,13</b>          |
| Stará Paka              | 63 861   | 41 237         | 2 214  | 2 022               | 52,5                             | 2,82   | 2,55        | 1,07                 |
| Staré Hradý             | 5 687  | 3 819          | 203  | 172                 | 69,4                             | 3,69   | 3,07        | 1,29                 |
| Staré Místo             | 8 328  | 5 641          | 309  | 336                 | 52,7                             | 2,89   | 3,11        | 1,17                 |
| Staré Smrkovce          | 7 054  | 4 613          | 245  | 228                 | 53,6                             | 2,85   | 2,65        | 1,12                 |
| Střevač                 | 9 208  | 5 884          | 310  | 287                 | 56,0                             | 2,95   | 2,71        | 1,16                 |
| Sukorady                | 7 076  | 4 355          | 248  | 205                 | 53,8                             | 3,06   | 2,53        | 1,11                 |
| Svatojanský Újezd       | 2 543  | 1 565          | 81   | 74                  | 55,9                             | 2,89   | 2,64        | 1,14                 |
| Šárovcová Lhota         | 5 968  | 3 922          | 207  | 202                 | 53,0                             | 2,80   | 2,73        | 1,05                 |
| Tetín                   | 4 431  | 2 800          | 144  | 128                 | 58,3                             | 3,00   | 2,61        | 1,10                 |
| Třebnoušoves            | 9 498  | 6 132          | 337  | 286                 | 63,9                             | 3,51   | 2,86        | 1,12                 |
| Třtěnice                | 11 049   | 7 366          | 391  | 327                 | 64,1                             | 3,40   | 2,84        | 1,17                 |
| Tuř                     | 4 087  | 2 645          | 132  | 129                 | 55,1                             | 2,75   | 2,63        | 1,24                 |
| Úbislavice              | 11 674   | 7 553          | 405  | 346                 | 56,4                             | 3,02   | 2,58        | 1,09                 |
| Údrnice                 | 8 323  | 5 640          | 306  | 262                 | 57,0                             | 3,09   | 2,65        | 1,17                 |
| Úhlejev                 | 3 219  | 2 182          | 112  | 108                 | 62,3                             | 3,20   | 3,09        | 1,17                 |
| Újezd pod Troskami      | 10 338   | 6 827          | 344  | 305                 | 53,8                             | 2,71   | 2,38        | 1,10                 |
| Úlibice                 | 7 560  | 4 932          | 281  | 237                 | 58,0                             | 3,31   | 2,79        | 1,04                 |
| Valdice                 | 39 550   | 25 737         | 1 465  | 1 521               | 51,9                             | 2,95   | 3,07        | 1,16                 |
| Veliš                   | 5 269  | 3 480          | 176  | 129                 | 64,4                             | 3,26   | 2,39        | 1,04                 |
| Vidochov                | 9 437  | 6 186          | 332  | 342                 | 49,1                             | 2,63   | 2,67        | 1,05                 |
| Vitiněves               | 10 051   | 6 680          | 356  | 304                 | 61,9                             | 3,30   | 2,81        | 1,13                 |
| Volanice                | 7 210  | 4 835          | 265  | 236                 | 59,7                             | 3,27   | 2,84        | 1,10                 |
| Vrboce                  | 4 414  | 2 873          | 146  | 121                 | 52,2                             | 2,65   | 2,20        | 1,04                 |
| Vršce                   | 5 498  | 3 663          | 202  | 226                 | 50,9                             | 2,81   | 3,14        | 1,22                 |
| Vřesník                 | 2 843  | 1 761          | 91   | 96                  | 55,0                             | 2,84   | 3,00        | 1,03                 |
| Vysoké Veselí           | 26 128   | 16 765         | 881  | 848                 | 56,3                             | 2,96   | 2,83        | 1,14                 |
| Záměstí-Blata           | 3 172  | 2 057          | 103  | 74                  | 57,1                             | 2,86   | 2,06        | 1,06                 |
| Zelenecká Lhota         | 4 460  | 3 027          | 164  | 161                 | 56,1                             | 3,04   | 2,88        | 1,20                 |
| Železnice               | 35 936   | 23 432         | 1 201  | 1 098               | 59,8                             | 3,06   | 2,75        | 1,15                 |
| Žeretice                | 9 025  | 5 932          | 320  | 264                 | 58,7                             | 3,17   | 2,61        | 1,03                 |
| Židovice                | 3 853  | 2 474          | 146  | 131                 | 52,6                             | 3,11   | 2,79        | 1,09                 |
| Žlunice                 | 9 043  | 5 990          | 299  | 273                 | 61,8                             | 3,08   | 2,81        | 1,14                 |



## C.1. Vybrané údaje podle obcí a jejich částí

| Okres,<br>obec,<br>část obce  | Obyva-<br>telstvo<br>celkem | z toho<br>ženy | Počet obyvatel<br>ve věku |                                    | Ekonomi-<br>ky aktivní<br>celkem | Domy          |                              | Byty          |                              |
|-------------------------------|-----------------------------|----------------|---------------------------|------------------------------------|----------------------------------|---------------|------------------------------|---------------|------------------------------|
|                               |                             |                | 0 - 14<br>let             | 60 a více<br>let (vč.<br>nezjišt.) |                                  | celkem        | z toho<br>trvale<br>obydlené | celkem        | z toho<br>trvale<br>obydlené |
| <b>Okres celkem</b>           | <b>77 761</b>               | <b>39 669</b>  | <b>12 542</b>             | <b>15 381</b>                      | <b>39 532</b>                    | <b>25 582</b> | <b>17 973</b>                | <b>37 643</b> | <b>28 549</b>                |
| v tom:                        |                             |                |                           |                                    |                                  |               |                              |               |                              |
| <b>Jičín</b>                  | <b>16 489</b>               | <b>8 452</b>   | <b>2 635</b>              | <b>2 989</b>                       | <b>8 855</b>                     | <b>2 441</b>  | <b>2 184</b>                 | <b>7 085</b>  | <b>6 344</b>                 |
| Dvorce                        | 23                          | 8              | 6                         | 3                                  | 12                               | 17            | 9                            | 17            | 9                            |
| Holínské předměstí            | 2 227                       | 1 107          | 364                       | 394                                | 1 239                            | 476           | 436                          | 900           | 807                          |
| Moravčice                     | 17                          | 7              | 2                         | 5                                  | 9                                | 11            | 6                            | 12            | 6                            |
| Nové Město                    | 4 642                       | 2 371          | 880                       | 637                                | 2 508                            | 442           | 404                          | 1 906         | 1 748                        |
| Popovice                      | 367                         | 182            | 69                        | 68                                 | 181                              | 145           | 105                          | 165           | 122                          |
| Pražské předměstí             | 217                         | 117            | 37                        | 46                                 | 110                              | 27            | 23                           | 107           | 90                           |
| Robousy                       | 423                         | 214            | 65                        | 81                                 | 219                              | 180           | 131                          | 201           | 146                          |
| Sedličky                      | 174                         | 89             | 27                        | 40                                 | 86                               | 57            | 46                           | 81            | 63                           |
| Soudná                        | 254                         | 132            | 71                        | 12                                 | 125                              | 65            | 62                           | 96            | 76                           |
| Staré Město                   | 550                         | 278            | 112                       | 98                                 | 275                              | 91            | 82                           | 293           | 226                          |
| Valdické Předměstí            | 7 595                       | 3 947          | 1 002                     | 1 605                              | 4 091                            | 930           | 880                          | 3 307         | 3 051                        |
| <b>Bačalky</b>                | <b>162</b>                  | <b>84</b>      | <b>18</b>                 | <b>43</b>                          | <b>76</b>                        | <b>126</b>    | <b>62</b>                    | <b>127</b>    | <b>63</b>                    |
| Bačalky                       | 133                         | 71             | 16                        | 31                                 | 66                               | 92            | 49                           | 92            | 49                           |
| Lično                         | 29                          | 13             | 2                         | 12                                 | 10                               | 34            | 13                           | 35            | 14                           |
| <b>Bašnice</b>                | <b>197</b>                  | <b>99</b>      | <b>38</b>                 | <b>37</b>                          | <b>97</b>                        | <b>84</b>     | <b>62</b>                    | <b>102</b>    | <b>77</b>                    |
| Bašnice                       | 197                         | 99             | 38                        | 37                                 | 97                               | 84            | 62                           | 102           | 77                           |
| <b>Běchary</b>                | <b>239</b>                  | <b>121</b>     | <b>43</b>                 | <b>51</b>                          | <b>102</b>                       | <b>122</b>    | <b>68</b>                    | <b>138</b>    | <b>82</b>                    |
| Běchárky                      | 8                           | 3              | -                         | 2                                  | 3                                | 11            | 4                            | 11            | 4                            |
| Běchary                       | 231                         | 118            | 43                        | 49                                 | 99                               | 111           | 64                           | 127           | 78                           |
| <b>Bílsko u Hořic</b>         | <b>110</b>                  | <b>61</b>      | <b>17</b>                 | <b>30</b>                          | <b>49</b>                        | <b>55</b>     | <b>39</b>                    | <b>60</b>     | <b>42</b>                    |
| Bílsko u Hořic                | 110                         | 61             | 17                        | 30                                 | 49                               | 55            | 39                           | 60            | 42                           |
| <b>Boháňka</b>                | <b>211</b>                  | <b>108</b>     | <b>28</b>                 | <b>46</b>                          | <b>94</b>                        | <b>129</b>    | <b>67</b>                    | <b>139</b>    | <b>75</b>                    |
| Boháňka                       | 43                          | 22             | 6                         | 12                                 | 15                               | 26            | 12                           | 28            | 14                           |
| Chloumek                      | 43                          | 25             | 7                         | 12                                 | 19                               | 31            | 17                           | 33            | 18                           |
| Skála                         | 79                          | 39             | 10                        | 10                                 | 40                               | 42            | 21                           | 48            | 26                           |
| Votuz                         | 46                          | 22             | 5                         | 12                                 | 20                               | 30            | 17                           | 30            | 17                           |
| <b>Borek</b>                  | <b>102</b>                  | <b>49</b>      | <b>23</b>                 | <b>20</b>                          | <b>45</b>                        | <b>73</b>     | <b>32</b>                    | <b>81</b>     | <b>38</b>                    |
| Bezník                        | 23                          | 13             | 6                         | 6                                  | 8                                | 24            | 9                            | 25            | 9                            |
| Borek                         | 48                          | 23             | 9                         | 8                                  | 25                               | 26            | 13                           | 29            | 16                           |
| Želejov                       | 31                          | 13             | 8                         | 6                                  | 12                               | 23            | 10                           | 27            | 13                           |
| <b>Brada - Rybníček</b>       | <b>66</b>                   | <b>38</b>      | <b>15</b>                 | <b>13</b>                          | <b>28</b>                        | <b>49</b>     | <b>22</b>                    | <b>51</b>     | <b>25</b>                    |
| Brada                         | 9                           | 5              | 2                         | -                                  | 3                                | 19            | 3                            | 18            | 3                            |
| Rybníček                      | 57                          | 33             | 13                        | 13                                 | 25                               | 30            | 19                           | 33            | 22                           |
| <b>Březina</b>                | <b>52</b>                   | <b>27</b>      | <b>5</b>                  | <b>9</b>                           | <b>31</b>                        | <b>34</b>     | <b>19</b>                    | <b>35</b>     | <b>20</b>                    |
| Březina                       | 52                          | 27             | 5                         | 9                                  | 31                               | 34            | 19                           | 35            | 20                           |
| <b>Bříšťany</b>               | <b>224</b>                  | <b>115</b>     | <b>38</b>                 | <b>45</b>                          | <b>111</b>                       | <b>103</b>    | <b>71</b>                    | <b>110</b>    | <b>78</b>                    |
| Bříšťany                      | 224                         | 115            | 38                        | 45                                 | 111                              | 103           | 71                           | 110           | 78                           |
| <b>Budčeves</b>               | <b>186</b>                  | <b>99</b>      | <b>31</b>                 | <b>38</b>                          | <b>86</b>                        | <b>78</b>     | <b>43</b>                    | <b>99</b>     | <b>61</b>                    |
| Budčeves                      | 176                         | 93             | 31                        | 32                                 | 84                               | 53            | 37                           | 74            | 55                           |
| Nečas                         | 10                          | 6              | -                         | 6                                  | 2                                | 25            | 6                            | 25            | 6                            |
| <b>Bukvice</b>                | <b>148</b>                  | <b>75</b>      | <b>22</b>                 | <b>35</b>                          | <b>67</b>                        | <b>67</b>     | <b>45</b>                    | <b>74</b>     | <b>50</b>                    |
| Bukvice                       | 120                         | 63             | 18                        | 29                                 | 55                               | 47            | 33                           | 54            | 38                           |
| Křelina                       | 28                          | 12             | 4                         | 6                                  | 12                               | 20            | 12                           | 20            | 12                           |
| <b>Butoves</b>                | <b>172</b>                  | <b>89</b>      | <b>24</b>                 | <b>41</b>                          | <b>78</b>                        | <b>56</b>     | <b>40</b>                    | <b>88</b>     | <b>72</b>                    |
| Butoves                       | 172                         | 89             | 24                        | 41                                 | 78                               | 56            | 40                           | 88            | 72                           |
| <b>Bystřice</b>               | <b>307</b>                  | <b>169</b>     | <b>55</b>                 | <b>49</b>                          | <b>169</b>                       | <b>139</b>    | <b>90</b>                    | <b>158</b>    | <b>107</b>                   |
| Bystřice                      | 286                         | 156            | 55                        | 37                                 | 160                              | 114           | 78                           | 133           | 95                           |
| Važice                        | 21                          | 13             | -                         | 12                                 | 9                                | 25            | 12                           | 25            | 12                           |
| <b>Cerekvice nad Bystřicí</b> | <b>773</b>                  | <b>374</b>     | <b>165</b>                | <b>113</b>                         | <b>409</b>                       | <b>244</b>    | <b>174</b>                   | <b>347</b>    | <b>261</b>                   |
| Cerekvice nad Bystřicí        | 601                         | 293            | 135                       | 76                                 | 325                              | 151           | 112                          | 249           | 197                          |
| Čenice 2.díl                  | 10                          | 5              | -                         | 3                                  | 5                                | 6             | 4                            | 6             | 4                            |
| Třebovětice                   | 162                         | 76             | 30                        | 34                                 | 79                               | 87            | 58                           | 92            | 60                           |

## C.1. Vybrané údaje podle obcí a jejich částí

1. pokračování

| Okres,<br>obec,<br>část obce | Obyva-<br>telstvo<br>celkem | z toho<br>ženy | Počet obyvatel<br>ve věku |                                    | Ekonomi-<br>ky aktivní<br>celkem | Domy         |                              | Byty         |                              |
|------------------------------|-----------------------------|----------------|---------------------------|------------------------------------|----------------------------------|--------------|------------------------------|--------------|------------------------------|
|                              |                             |                | 0 - 14<br>let             | 60 a více<br>let (vč.<br>nezjišť.) |                                  | celkem       | z toho<br>trvale<br>obydlené | celkem       | z toho<br>trvale<br>obydlené |
| <b>Červená Třemešná</b>      | <b>131</b>                  | <b>63</b>      | <b>20</b>                 | <b>27</b>                          | <b>66</b>                        | <b>51</b>    | <b>29</b>                    | <b>63</b>    | <b>39</b>                    |
| Červená Třemešná             | 131                         | 63             | 20                        | 27                                 | 66                               | 51           | 29                           | 63           | 39                           |
| <b>Češov</b>                 | <b>203</b>                  | <b>108</b>     | <b>31</b>                 | <b>68</b>                          | <b>83</b>                        | <b>148</b>   | <b>73</b>                    | <b>155</b>   | <b>80</b>                    |
| Češov                        | 149                         | 74             | 25                        | 42                                 | 64                               | 100          | 53                           | 105          | 58                           |
| Liběšice                     | 54                          | 34             | 6                         | 26                                 | 19                               | 48           | 20                           | 50           | 22                           |
| <b>Dětenice</b>              | <b>733</b>                  | <b>375</b>     | <b>129</b>                | <b>139</b>                         | <b>361</b>                       | <b>311</b>   | <b>212</b>                   | <b>393</b>   | <b>285</b>                   |
| Brodek                       | 125                         | 64             | 13                        | 45                                 | 56                               | 83           | 47                           | 88           | 52                           |
| Dětenice                     | 380                         | 198            | 67                        | 71                                 | 187                              | 170          | 126                          | 204          | 154                          |
| Osenice                      | 228                         | 113            | 49                        | 23                                 | 118                              | 58           | 39                           | 101          | 79                           |
| <b>Dílce</b>                 | <b>42</b>                   | <b>22</b>      | <b>5</b>                  | <b>10</b>                          | <b>20</b>                        | <b>25</b>    | <b>13</b>                    | <b>25</b>    | <b>13</b>                    |
| Dílce                        | 42                          | 22             | 5                         | 10                                 | 20                               | 25           | 13                           | 25           | 13                           |
| <b>Dobrá Voda u Hořic</b>    | <b>512</b>                  | <b>265</b>     | <b>91</b>                 | <b>90</b>                          | <b>273</b>                       | <b>196</b>   | <b>155</b>                   | <b>239</b>   | <b>188</b>                   |
| Dobrá Voda u Hořic           | 512                         | 265            | 91                        | 90                                 | 273                              | 196          | 155                          | 239          | 188                          |
| <b>Dolní Lochov</b>          | <b>52</b>                   | <b>25</b>      | <b>5</b>                  | <b>20</b>                          | <b>16</b>                        | <b>34</b>    | <b>20</b>                    | <b>35</b>    | <b>21</b>                    |
| Dolní Lochov                 | 52                          | 25             | 5                         | 20                                 | 16                               | 34           | 20                           | 35           | 21                           |
| <b>Dřevěnice</b>             | <b>190</b>                  | <b>99</b>      | <b>34</b>                 | <b>36</b>                          | <b>100</b>                       | <b>88</b>    | <b>51</b>                    | <b>106</b>   | <b>64</b>                    |
| Dolánky                      | 27                          | 10             | 2                         | 10                                 | 16                               | 16           | 10                           | 17           | 11                           |
| Dřevěnice                    | 163                         | 89             | 32                        | 26                                 | 84                               | 72           | 41                           | 89           | 53                           |
| <b>Holín</b>                 | <b>526</b>                  | <b>265</b>     | <b>73</b>                 | <b>106</b>                         | <b>269</b>                       | <b>267</b>   | <b>175</b>                   | <b>288</b>   | <b>192</b>                   |
| Holín                        | 321                         | 163            | 47                        | 52                                 | 165                              | 126          | 99                           | 138          | 109                          |
| Horní Lochov                 | 55                          | 26             | 5                         | 20                                 | 23                               | 41           | 21                           | 43           | 22                           |
| Pařezská Lhota               | 52                          | 28             | 7                         | 18                                 | 24                               | 48           | 22                           | 49           | 23                           |
| Prachov                      | 98                          | 48             | 14                        | 16                                 | 57                               | 52           | 33                           | 58           | 38                           |
| <b>Holovousy</b>             | <b>471</b>                  | <b>250</b>     | <b>77</b>                 | <b>111</b>                         | <b>221</b>                       | <b>208</b>   | <b>146</b>                   | <b>255</b>   | <b>181</b>                   |
| Dolní Mezihorí               | 2                           | 1              | -                         | 1                                  | 1                                | 1            | 1                            | 1            | 1                            |
| Holovousy                    | 241                         | 131            | 46                        | 46                                 | 115                              | 100          | 67                           | 122          | 86                           |
| Chloumky                     | 13                          | 7              | -                         | 8                                  | 1                                | 16           | 8                            | 16           | 8                            |
| Chodovice                    | 215                         | 111            | 31                        | 56                                 | 104                              | 91           | 70                           | 116          | 86                           |
| <b>Hořice</b>                | <b>9 091</b>                | <b>4 700</b>   | <b>1 395</b>              | <b>1 754</b>                       | <b>4 675</b>                     | <b>2 164</b> | <b>1 829</b>                 | <b>3 783</b> | <b>3 242</b>                 |
| Březovice                    | 79                          | 40             | 15                        | 20                                 | 33                               | 48           | 26                           | 49           | 27                           |
| Doubrava                     | 40                          | 17             | 8                         | 17                                 | 12                               | 31           | 13                           | 31           | 13                           |
| Hořice                       | 8 592                       | 4 446          | 1 319                     | 1 614                              | 4 441                            | 1 906        | 1 655                        | 3 506        | 3 052                        |
| Chlum                        | 109                         | 54             | 17                        | 35                                 | 51                               | 58           | 35                           | 64           | 41                           |
| Chvalina                     | 56                          | 28             | 5                         | 16                                 | 31                               | 29           | 23                           | 30           | 24                           |
| Libonice                     | 214                         | 115            | 31                        | 52                                 | 106                              | 87           | 76                           | 98           | 84                           |
| Svataogothardská Lhota       | 1                           | -              | -                         | -                                  | 1                                | 5            | 1                            | 5            | 1                            |
| <b>Cholenice</b>             | <b>198</b>                  | <b>110</b>     | <b>35</b>                 | <b>48</b>                          | <b>88</b>                        | <b>102</b>   | <b>65</b>                    | <b>107</b>   | <b>70</b>                    |
| Cholenice                    | 198                         | 110            | 35                        | 48                                 | 88                               | 102          | 65                           | 107          | 70                           |
| <b>Chomutice</b>             | <b>625</b>                  | <b>329</b>     | <b>112</b>                | <b>112</b>                         | <b>295</b>                       | <b>231</b>   | <b>166</b>                   | <b>268</b>   | <b>198</b>                   |
| Chomutice                    | 377                         | 189            | 61                        | 61                                 | 190                              | 167          | 113                          | 188          | 131                          |
| Chomutičky                   | 42                          | 29             | 9                         | 7                                  | 18                               | 16           | 13                           | 18           | 15                           |
| Obora                        | 206                         | 111            | 42                        | 44                                 | 87                               | 48           | 40                           | 62           | 52                           |
| <b>Choteč</b>                | <b>193</b>                  | <b>95</b>      | <b>29</b>                 | <b>55</b>                          | <b>93</b>                        | <b>118</b>   | <b>69</b>                    | <b>123</b>   | <b>74</b>                    |
| Choteč                       | 193                         | 95             | 29                        | 55                                 | 93                               | 118          | 69                           | 123          | 74                           |
| <b>Chyjice</b>               | <b>126</b>                  | <b>64</b>      | <b>14</b>                 | <b>37</b>                          | <b>60</b>                        | <b>87</b>    | <b>47</b>                    | <b>89</b>    | <b>48</b>                    |
| Chyjice                      | 126                         | 64             | 14                        | 37                                 | 60                               | 87           | 47                           | 89           | 48                           |
| <b>Jeřice</b>                | <b>370</b>                  | <b>196</b>     | <b>68</b>                 | <b>66</b>                          | <b>180</b>                       | <b>158</b>   | <b>109</b>                   | <b>179</b>   | <b>128</b>                   |
| Dolní Černůtky               | 57                          | 29             | 7                         | 14                                 | 27                               | 40           | 19                           | 41           | 20                           |
| Jeřice                       | 313                         | 167            | 61                        | 52                                 | 153                              | 118          | 90                           | 138          | 108                          |
| <b>Jičíněves</b>             | <b>583</b>                  | <b>279</b>     | <b>86</b>                 | <b>122</b>                         | <b>282</b>                       | <b>295</b>   | <b>177</b>                   | <b>319</b>   | <b>200</b>                   |
| Bartoušov                    | 83                          | 43             | 12                        | 16                                 | 40                               | 34           | 23                           | 40           | 28                           |
| Dolany                       | 45                          | 24             | 7                         | 14                                 | 17                               | 31           | 15                           | 32           | 16                           |
| Jičíněves                    | 309                         | 147            | 62                        | 41                                 | 161                              | 101          | 79                           | 117          | 95                           |
| Keteň                        | 36                          | 11             | 1                         | 8                                  | 18                               | 40           | 14                           | 40           | 14                           |
| Labouň                       | 54                          | 26             | 2                         | 24                                 | 24                               | 44           | 24                           | 45           | 25                           |
| Žitětín                      | 56                          | 28             | 2                         | 19                                 | 22                               | 45           | 22                           | 45           | 22                           |

## C.1. Vybrané údaje podle obcí a jejich částí

2. pokračování

| Okres,<br>obec,<br>část obce | Obyva-<br>telstvo<br>celkem | z toho<br>ženy | Počet obyvatel<br>ve věku |                                    | Ekonomic-<br>ky aktivní<br>celkem | Domy         |                              | Byty         |                              |
|------------------------------|-----------------------------|----------------|---------------------------|------------------------------------|-----------------------------------|--------------|------------------------------|--------------|------------------------------|
|                              |                             |                | 0 - 14<br>let             | 60 a více<br>let (vč.<br>nezjišt.) |                                   | celkem       | z toho<br>trvale<br>obydlené | celkem       | z toho<br>trvale<br>obydlené |
| <b>Jinolice</b>              | <b>170</b>                  | <b>84</b>      | <b>32</b>                 | <b>31</b>                          | <b>83</b>                         | <b>71</b>    | <b>49</b>                    | <b>82</b>    | <b>57</b>                    |
| Jinolice                     | 170                         | 84             | 32                        | 31                                 | 83                                | 71           | 49                           | 82           | 57                           |
| <b>Kacákova Lhota</b>        | <b>149</b>                  | <b>82</b>      | <b>27</b>                 | <b>29</b>                          | <b>75</b>                         | <b>87</b>    | <b>50</b>                    | <b>93</b>    | <b>55</b>                    |
| Kacákova Lhota               | 124                         | 68             | 24                        | 22                                 | 63                                | 65           | 41                           | 69           | 45                           |
| Náchodsko                    | 25                          | 14             | 3                         | 7                                  | 12                                | 22           | 9                            | 24           | 10                           |
| <b>Kbelnice</b>              | <b>127</b>                  | <b>58</b>      | <b>21</b>                 | <b>23</b>                          | <b>72</b>                         | <b>54</b>    | <b>41</b>                    | <b>59</b>    | <b>46</b>                    |
| Kbelnice                     | 127                         | 58             | 21                        | 23                                 | 72                                | 54           | 41                           | 59           | 46                           |
| <b>Kněžnice</b>              | <b>227</b>                  | <b>114</b>     | <b>27</b>                 | <b>73</b>                          | <b>109</b>                        | <b>134</b>   | <b>84</b>                    | <b>151</b>   | <b>95</b>                    |
| Javornice                    | 23                          | 11             | 4                         | 9                                  | 10                                | 17           | 8                            | 19           | 10                           |
| Kněžnice                     | 204                         | 103            | 23                        | 64                                 | 99                                | 117          | 76                           | 132          | 85                           |
| <b>Konecchlumí</b>           | <b>318</b>                  | <b>166</b>     | <b>40</b>                 | <b>64</b>                          | <b>158</b>                        | <b>133</b>   | <b>93</b>                    | <b>167</b>   | <b>122</b>                   |
| Kamenice                     | 62                          | 35             | 10                        | 14                                 | 29                                | 45           | 23                           | 53           | 28                           |
| Konecchlumí                  | 256                         | 131            | 30                        | 50                                 | 129                               | 88           | 70                           | 114          | 94                           |
| <b>Kopidlno</b>              | <b>2 204</b>                | <b>1 126</b>   | <b>424</b>                | <b>414</b>                         | <b>1 093</b>                      | <b>743</b>   | <b>540</b>                   | <b>1 023</b> | <b>782</b>                   |
| Drahoraz                     | 82                          | 37             | 11                        | 11                                 | 44                                | 38           | 25                           | 44           | 30                           |
| Kopidlno                     | 1 867                       | 966            | 379                       | 332                                | 930                               | 529          | 427                          | 791          | 655                          |
| Ledkov                       | 27                          | 16             | -                         | 14                                 | 7                                 | 28           | 15                           | 28           | 15                           |
| Mlýnec                       | 79                          | 39             | 5                         | 37                                 | 28                                | 70           | 33                           | 72           | 34                           |
| Pševec                       | 149                         | 68             | 29                        | 20                                 | 84                                | 78           | 40                           | 88           | 48                           |
| <b>Kostelec</b>              | <b>42</b>                   | <b>22</b>      | <b>6</b>                  | <b>14</b>                          | <b>17</b>                         | <b>22</b>    | <b>14</b>                    | <b>22</b>    | <b>14</b>                    |
| Kostelec                     | 42                          | 22             | 6                         | 14                                 | 17                                | 22           | 14                           | 22           | 14                           |
| <b>Kovač</b>                 | <b>113</b>                  | <b>60</b>      | <b>11</b>                 | <b>30</b>                          | <b>61</b>                         | <b>60</b>    | <b>34</b>                    | <b>71</b>    | <b>44</b>                    |
| Kovač                        | 113                         | 60             | 11                        | 30                                 | 61                                | 60           | 34                           | 71           | 44                           |
| <b>Kozojedy</b>              | <b>199</b>                  | <b>104</b>     | <b>36</b>                 | <b>42</b>                          | <b>90</b>                         | <b>101</b>   | <b>60</b>                    | <b>118</b>   | <b>72</b>                    |
| Kozojedy                     | 199                         | 104            | 36                        | 42                                 | 90                                | 101          | 60                           | 118          | 72                           |
| <b>Kyje</b>                  | <b>46</b>                   | <b>22</b>      | <b>5</b>                  | <b>8</b>                           | <b>26</b>                         | <b>63</b>    | <b>19</b>                    | <b>65</b>    | <b>21</b>                    |
| Kyje                         | 46                          | 22             | 5                         | 8                                  | 26                                | 63           | 19                           | 65           | 21                           |
| <b>Lázně Bělohrad</b>        | <b>3 796</b>                | <b>1 902</b>   | <b>630</b>                | <b>755</b>                         | <b>1 951</b>                      | <b>1 249</b> | <b>909</b>                   | <b>1 843</b> | <b>1 384</b>                 |
| Brtev                        | 134                         | 69             | 21                        | 33                                 | 62                                | 74           | 42                           | 80           | 48                           |
| Dolní Javoří                 | 14                          | 9              | -                         | 12                                 | 1                                 | 17           | 9                            | 17           | 9                            |
| Dolní Nová Ves               | 330                         | 166            | 64                        | 27                                 | 198                               | 121          | 90                           | 140          | 105                          |
| Horní Nová Ves               | 608                         | 291            | 93                        | 113                                | 330                               | 239          | 160                          | 306          | 217                          |
| Hřídalec                     | 93                          | 45             | 13                        | 25                                 | 41                                | 62           | 36                           | 66           | 39                           |
| Lány                         | 188                         | 92             | 25                        | 53                                 | 87                                | 92           | 53                           | 101          | 61                           |
| Lázně Bělohrad               | 2 073                       | 1 040          | 364                       | 398                                | 1 065                             | 504          | 412                          | 949          | 766                          |
| Prostřední Nová Ves          | 341                         | 181            | 49                        | 86                                 | 162                               | 127          | 98                           | 170          | 130                          |
| Uhlíře                       | 15                          | 9              | 1                         | 8                                  | 5                                 | 13           | 9                            | 14           | 9                            |
| <b>Libáň</b>                 | <b>1 696</b>                | <b>881</b>     | <b>271</b>                | <b>335</b>                         | <b>889</b>                        | <b>727</b>   | <b>525</b>                   | <b>855</b>   | <b>629</b>                   |
| Kozodírky                    | 58                          | 26             | 9                         | 11                                 | 33                                | 29           | 18                           | 29           | 18                           |
| Křešice                      | 35                          | 18             | 5                         | 16                                 | 12                                | 55           | 16                           | 54           | 15                           |
| Libáň                        | 1 412                       | 742            | 229                       | 261                                | 757                               | 506          | 420                          | 626          | 519                          |
| Psinice                      | 141                         | 68             | 21                        | 24                                 | 72                                | 86           | 50                           | 94           | 56                           |
| Zliv                         | 50                          | 27             | 7                         | 23                                 | 15                                | 51           | 21                           | 52           | 21                           |
| <b>Libošovice</b>            | <b>451</b>                  | <b>229</b>     | <b>66</b>                 | <b>140</b>                         | <b>202</b>                        | <b>293</b>   | <b>144</b>                   | <b>325</b>   | <b>170</b>                   |
| Dobšice                      | 47                          | 22             | 6                         | 17                                 | 20                                | 36           | 15                           | 36           | 15                           |
| Libošovice                   | 228                         | 120            | 30                        | 57                                 | 121                               | 96           | 60                           | 117          | 77                           |
| Malá Lhota                   | 1                           | 1              | -                         | 1                                  | -                                 | 17           | 1                            | 17           | 1                            |
| Malechovice                  | 17                          | 10             | -                         | 12                                 | 4                                 | 26           | 7                            | 26           | 7                            |
| Meziluží                     | 12                          | 5              | 1                         | 5                                  | 4                                 | 20           | 6                            | 21           | 7                            |
| Nepřívěc                     | 37                          | 17             | 6                         | 15                                 | 10                                | 24           | 14                           | 26           | 16                           |
| Podkost                      | 52                          | 29             | 12                        | 16                                 | 16                                | 23           | 16                           | 29           | 20                           |
| Rytiřova Lhota               | 32                          | 14             | 6                         | 11                                 | 16                                | 28           | 14                           | 30           | 16                           |
| Vesec u Sobotky              | 25                          | 11             | 5                         | 6                                  | 11                                | 23           | 11                           | 23           | 11                           |

## C.1. Vybrané údaje podle obcí a jejich částí

3. pokračování

| Okres,<br>obec,<br>část obce | Obyva-<br>telstvo<br>celkem | z toho<br>ženy | Počet obyvatel<br>ve věku |                                    | Ekonomic-<br>ky aktivní<br>celkem | Domy         |                              | Byty         |                              |
|------------------------------|-----------------------------|----------------|---------------------------|------------------------------------|-----------------------------------|--------------|------------------------------|--------------|------------------------------|
|                              |                             |                | 0 - 14<br>let             | 60 a více<br>let (vč.<br>nezjišt.) |                                   | celkem       | z toho<br>trvale<br>obydlené | celkem       | z toho<br>trvale<br>obydlené |
| <b>Libuň</b>                 | <b>742</b>                  | <b>381</b>     | <b>112</b>                | <b>135</b>                         | <b>403</b>                        | <b>306</b>   | <b>196</b>                   | <b>380</b>   | <b>258</b>                   |
| Březka                       | 23                          | 14             | 3                         | 11                                 | 8                                 | 20           | 10                           | 20           | 10                           |
| Jivany                       | 88                          | 49             | 13                        | 31                                 | 38                                | 47           | 30                           | 49           | 31                           |
| Libuň                        | 563                         | 281            | 87                        | 82                                 | 322                               | 198          | 135                          | 266          | 194                          |
| Libunec                      | 68                          | 37             | 9                         | 11                                 | 35                                | 41           | 21                           | 45           | 23                           |
| <b>Lískovice</b>             | <b>203</b>                  | <b>109</b>     | <b>28</b>                 | <b>50</b>                          | <b>96</b>                         | <b>104</b>   | <b>67</b>                    | <b>119</b>   | <b>79</b>                    |
| Lískovice                    | 135                         | 67             | 23                        | 27                                 | 64                                | 54           | 35                           | 68           | 46                           |
| Tereziny Dary                | 68                          | 42             | 5                         | 23                                 | 32                                | 50           | 32                           | 51           | 33                           |
| <b>Lukavec u Hořic</b>       | <b>251</b>                  | <b>125</b>     | <b>33</b>                 | <b>63</b>                          | <b>121</b>                        | <b>148</b>   | <b>87</b>                    | <b>168</b>   | <b>105</b>                   |
| Černín                       | 18                          | 7              | 1                         | 9                                  | 5                                 | 16           | 9                            | 16           | 9                            |
| Dobeš                        | 29                          | 17             | 5                         | 9                                  | 11                                | 22           | 11                           | 24           | 13                           |
| Lukavec u Hořic              | 204                         | 101            | 27                        | 45                                 | 105                               | 110          | 67                           | 128          | 83                           |
| <b>Lužany</b>                | <b>537</b>                  | <b>269</b>     | <b>91</b>                 | <b>109</b>                         | <b>269</b>                        | <b>193</b>   | <b>142</b>                   | <b>245</b>   | <b>191</b>                   |
| Lužany                       | 537                         | 269            | 91                        | 109                                | 269                               | 193          | 142                          | 245          | 191                          |
| <b>Markvartice</b>           | <b>440</b>                  | <b>217</b>     | <b>67</b>                 | <b>109</b>                         | <b>197</b>                        | <b>332</b>   | <b>157</b>                   | <b>348</b>   | <b>172</b>                   |
| Hřmenín                      | 60                          | 27             | 7                         | 17                                 | 29                                | 53           | 26                           | 53           | 26                           |
| Leština                      | 5                           | 2              | -                         | 5                                  | -                                 | 9            | 3                            | 9            | 3                            |
| Markvartice                  | 191                         | 95             | 34                        | 36                                 | 87                                | 90           | 59                           | 99           | 67                           |
| Mrkvojedy                    | 3                           | 2              | -                         | 3                                  | 1                                 | 12           | 3                            | 12           | 3                            |
| Netolice                     | 11                          | 5              | 1                         | 5                                  | 3                                 | 18           | 4                            | 19           | 5                            |
| Příchvoj                     | 52                          | 29             | 9                         | 11                                 | 26                                | 48           | 16                           | 51           | 19                           |
| Rakov                        | 63                          | 32             | 12                        | 13                                 | 30                                | 40           | 21                           | 43           | 24                           |
| Skušina                      | 34                          | 15             | 1                         | 13                                 | 11                                | 38           | 16                           | 38           | 16                           |
| Spařence                     | 21                          | 10             | 3                         | 6                                  | 10                                | 24           | 9                            | 24           | 9                            |
| <b>Miletín</b>               | <b>907</b>                  | <b>470</b>     | <b>163</b>                | <b>194</b>                         | <b>443</b>                        | <b>363</b>   | <b>267</b>                   | <b>488</b>   | <b>366</b>                   |
| Miletín                      | 907                         | 470            | 163                       | 194                                | 443                               | 363          | 267                          | 488          | 366                          |
| <b>Milovice</b>              | <b>247</b>                  | <b>123</b>     | <b>36</b>                 | <b>23</b>                          | <b>150</b>                        | <b>80</b>    | <b>68</b>                    | <b>91</b>    | <b>79</b>                    |
| Milovice                     | 247                         | 123            | 36                        | 23                                 | 150                               | 80           | 68                           | 91           | 79                           |
| <b>Mladějov</b>              | <b>525</b>                  | <b>266</b>     | <b>78</b>                 | <b>128</b>                         | <b>252</b>                        | <b>272</b>   | <b>147</b>                   | <b>332</b>   | <b>199</b>                   |
| Bacov                        | 14                          | 8              | 1                         | 5                                  | 4                                 | 7            | 5                            | 8            | 6                            |
| Hubojedy                     | 51                          | 24             | 8                         | 11                                 | 26                                | 33           | 17                           | 37           | 21                           |
| Kozlov                       | 21                          | 11             | 2                         | 5                                  | 11                                | 13           | 6                            | 15           | 8                            |
| Loveč                        | 30                          | 14             | 5                         | 8                                  | 13                                | 19           | 8                            | 22           | 10                           |
| Mladějov                     | 265                         | 129            | 40                        | 62                                 | 130                               | 93           | 64                           | 134          | 99                           |
| Pařízek                      | 14                          | 8              | 3                         | 4                                  | 4                                 | 13           | 5                            | 13           | 5                            |
| Roveň                        | 96                          | 51             | 16                        | 17                                 | 51                                | 53           | 28                           | 58           | 33                           |
| Střeleč                      | 34                          | 21             | 3                         | 16                                 | 13                                | 41           | 14                           | 45           | 17                           |
| <b>Mlázovice</b>             | <b>594</b>                  | <b>326</b>     | <b>70</b>                 | <b>168</b>                         | <b>277</b>                        | <b>210</b>   | <b>158</b>                   | <b>261</b>   | <b>205</b>                   |
| Mezihoří                     | 7                           | 2              | -                         | 5                                  | 2                                 | 4            | 3                            | 4            | 3                            |
| Mlázovice                    | 587                         | 324            | 70                        | 163                                | 275                               | 206          | 155                          | 257          | 202                          |
| <b>Nemyčevés</b>             | <b>274</b>                  | <b>149</b>     | <b>52</b>                 | <b>63</b>                          | <b>131</b>                        | <b>137</b>   | <b>83</b>                    | <b>161</b>   | <b>101</b>                   |
| Nemyčevés                    | 274                         | 149            | 52                        | 63                                 | 131                               | 137          | 83                           | 161          | 101                          |
| <b>Nevratice</b>             | <b>145</b>                  | <b>72</b>      | <b>20</b>                 | <b>44</b>                          | <b>61</b>                         | <b>86</b>    | <b>50</b>                    | <b>94</b>    | <b>58</b>                    |
| Nevratice                    | 145                         | 72             | 20                        | 44                                 | 61                                | 86           | 50                           | 94           | 58                           |
| <b>Nová Paka</b>             | <b>9 299</b>                | <b>4 752</b>   | <b>1 556</b>              | <b>1 756</b>                       | <b>4 660</b>                      | <b>2 333</b> | <b>1 893</b>                 | <b>3 969</b> | <b>3350</b>                  |
| Heřmanice                    | 322                         | 162            | 65                        | 64                                 | 156                               | 102          | 77                           | 139          | 110                          |
| Kumburský Újezd              | 100                         | 48             | 18                        | 16                                 | 52                                | 53           | 32                           | 63           | 38                           |
| Nová Paka                    | 7 837                       | 4 028          | 1 283                     | 1 491                              | 3 955                             | 1 666        | 1 478                        | 3 184        | 2833                         |
| Podlevín                     | 96                          | 45             | 18                        | 16                                 | 51                                | 64           | 34                           | 74           | 39                           |
| Přibyslav                    | 41                          | 19             | 4                         | 19                                 | 16                                | 39           | 19                           | 42           | 22                           |
| Pustá Proseč                 | 2                           | -              | -                         | 1                                  | 1                                 | 22           | 2                            | 22           | 2                            |
| Radkyně                      | 52                          | 23             | 5                         | 10                                 | 32                                | 25           | 14                           | 30           | 19                           |
| Studénka                     | 139                         | 70             | 38                        | 13                                 | 71                                | 32           | 25                           | 51           | 42                           |
| Štikov                       | 224                         | 110            | 38                        | 43                                 | 98                                | 103          | 71                           | 109          | 77                           |
| Valdov                       | 120                         | 63             | 24                        | 20                                 | 55                                | 65           | 30                           | 78           | 42                           |
| Vlkov                        | 36                          | 18             | 9                         | 4                                  | 19                                | 26           | 13                           | 28           | 15                           |
| Vrchovina                    | 330                         | 166            | 54                        | 59                                 | 154                               | 136          | 98                           | 149          | 111                          |

## C.1. Vybrané údaje podle obcí a jejich částí

### 4. pokračování

| Okres,<br>obec,<br>část obce | Obyva-<br>telstvo<br>celkem | z toho<br>ženy | Počet obyvatel<br>ve věku |                                    | Ekonomic-<br>ky aktivní<br>celkem | Domy       |                              | Byty       |                              |
|------------------------------|-----------------------------|----------------|---------------------------|------------------------------------|-----------------------------------|------------|------------------------------|------------|------------------------------|
|                              |                             |                | 0 - 14<br>let             | 60 a více<br>let (vč.<br>nezjišt.) |                                   | celkem     | z toho<br>trvale<br>obydlené | celkem     | z toho<br>trvale<br>obydlené |
| <b>Ohařice</b>               | <b>62</b>                   | <b>33</b>      | <b>7</b>                  | <b>24</b>                          | <b>25</b>                         | <b>44</b>  | <b>25</b>                    | <b>46</b>  | <b>27</b>                    |
| Ohařice                      | 62                          | 33             | 7                         | 24                                 | 25                                | 44         | 25                           | 46         | 27                           |
| <b>Ohaveč</b>                | <b>61</b>                   | <b>30</b>      | <b>8</b>                  | <b>19</b>                          | <b>29</b>                         | <b>36</b>  | <b>23</b>                    | <b>40</b>  | <b>26</b>                    |
| Ohaveč                       | 61                          | 30             | 8                         | 19                                 | 29                                | 36         | 23                           | 40         | 26                           |
| <b>Osek</b>                  | <b>146</b>                  | <b>73</b>      | <b>15</b>                 | <b>30</b>                          | <b>72</b>                         | <b>70</b>  | <b>49</b>                    | <b>82</b>  | <b>56</b>                    |
| Osek                         | 146                         | 73             | 15                        | 30                                 | 72                                | 70         | 49                           | 82         | 56                           |
| <b>Ostroměň</b>              | <b>1 372</b>                | <b>670</b>     | <b>211</b>                | <b>259</b>                         | <b>691</b>                        | <b>482</b> | <b>363</b>                   | <b>638</b> | <b>495</b>                   |
| Domoslavice                  | 87                          | 45             | 16                        | 17                                 | 38                                | 43         | 27                           | 50         | 34                           |
| Nové Smrkovice               | 23                          | 11             | 4                         | 3                                  | 13                                | 28         | 10                           | 28         | 10                           |
| Ostroměň                     | 1 204                       | 586            | 174                       | 232                                | 614                               | 380        | 313                          | 529        | 438                          |
| Sylvárův Újezd               | 58                          | 28             | 17                        | 7                                  | 26                                | 31         | 13                           | 31         | 13                           |
| <b>Ostružno</b>              | <b>77</b>                   | <b>34</b>      | <b>9</b>                  | <b>15</b>                          | <b>43</b>                         | <b>44</b>  | <b>27</b>                    | <b>49</b>  | <b>30</b>                    |
| Ostružno                     | 77                          | 34             | 9                         | 15                                 | 43                                | 44         | 27                           | 49         | 30                           |
| <b>Pecka</b>                 | <b>1 283</b>                | <b>645</b>     | <b>196</b>                | <b>261</b>                         | <b>660</b>                        | <b>575</b> | <b>363</b>                   | <b>692</b> | <b>457</b>                   |
| Arnoštov                     | 9                           | 4              | -                         | 2                                  | 7                                 | 23         | 6                            | 23         | 6                            |
| Bělá u Pecky                 | 179                         | 84             | 25                        | 25                                 | 104                               | 68         | 44                           | 93         | 63                           |
| Bukovina u Pecky             | 35                          | 18             | 2                         | 14                                 | 17                                | 40         | 13                           | 45         | 18                           |
| Horní Javoří                 | 12                          | 5              | -                         | 6                                  | 8                                 | 20         | 6                            | 21         | 6                            |
| Kal                          | 48                          | 25             | 6                         | 16                                 | 20                                | 37         | 18                           | 39         | 20                           |
| Pecka                        | 872                         | 450            | 147                       | 170                                | 436                               | 322        | 237                          | 399        | 299                          |
| Staňkov                      | 35                          | 16             | 2                         | 10                                 | 20                                | 20         | 12                           | 22         | 13                           |
| Vidonice                     | 93                          | 43             | 14                        | 18                                 | 48                                | 45         | 27                           | 50         | 32                           |
| <b>Petrovičky</b>            | <b>39</b>                   | <b>21</b>      | <b>9</b>                  | <b>8</b>                           | <b>17</b>                         | <b>24</b>  | <b>13</b>                    | <b>24</b>  | <b>13</b>                    |
| Petrovičky                   | 39                          | 21             | 9                         | 8                                  | 17                                | 24         | 13                           | 24         | 13                           |
| <b>Pod.Újezd a Vojice</b>    | <b>589</b>                  | <b>301</b>     | <b>98</b>                 | <b>113</b>                         | <b>313</b>                        | <b>308</b> | <b>186</b>                   | <b>326</b> | <b>203</b>                   |
| Podhorní Újezd               | 250                         | 128            | 35                        | 57                                 | 131                               | 137        | 85                           | 148        | 95                           |
| Vojice                       | 339                         | 173            | 63                        | 56                                 | 182                               | 171        | 101                          | 178        | 108                          |
| <b>Podhradí</b>              | <b>362</b>                  | <b>188</b>     | <b>44</b>                 | <b>87</b>                          | <b>187</b>                        | <b>204</b> | <b>125</b>                   | <b>217</b> | <b>138</b>                   |
| Čejkovice                    | 113                         | 59             | 17                        | 26                                 | 55                                | 51         | 39                           | 55         | 43                           |
| Hlásná Lhota                 | 63                          | 31             | 6                         | 16                                 | 34                                | 42         | 22                           | 43         | 23                           |
| Podhradí                     | 78                          | 45             | 8                         | 26                                 | 37                                | 59         | 32                           | 60         | 33                           |
| Šlikova Ves                  | 76                          | 36             | 8                         | 16                                 | 43                                | 45         | 27                           | 46         | 28                           |
| Vokšice                      | 32                          | 17             | 5                         | 3                                  | 18                                | 7          | 5                            | 13         | 11                           |
| <b>Podůlší</b>               | <b>241</b>                  | <b>116</b>     | <b>59</b>                 | <b>27</b>                          | <b>125</b>                        | <b>87</b>  | <b>66</b>                    | <b>102</b> | <b>81</b>                    |
| Podůlší                      | 241                         | 116            | 59                        | 27                                 | 125                               | 87         | 66                           | 102        | 81                           |
| <b>Radim</b>                 | <b>362</b>                  | <b>181</b>     | <b>56</b>                 | <b>78</b>                          | <b>175</b>                        | <b>196</b> | <b>106</b>                   | <b>225</b> | <b>130</b>                   |
| Lháň                         | 4                           | 3              | -                         | 3                                  | 1                                 | 16         | 4                            | 17         | 4                            |
| Podhájí                      | 18                          | 9              | 2                         | 12                                 | 5                                 | 15         | 8                            | 17         | 10                           |
| Radim                        | 256                         | 128            | 47                        | 38                                 | 129                               | 84         | 58                           | 106        | 77                           |
| Studeňany                    | 53                          | 26             | 3                         | 18                                 | 24                                | 42         | 27                           | 44         | 28                           |
| Tužín                        | 31                          | 15             | 4                         | 7                                  | 16                                | 39         | 9                            | 41         | 11                           |
| <b>Rašín</b>                 | <b>64</b>                   | <b>31</b>      | <b>5</b>                  | <b>22</b>                          | <b>29</b>                         | <b>41</b>  | <b>26</b>                    | <b>47</b>  | <b>32</b>                    |
| Rašín                        | 64                          | 31             | 5                         | 22                                 | 29                                | 41         | 26                           | 47         | 32                           |
| <b>Rohoznice</b>             | <b>293</b>                  | <b>149</b>     | <b>49</b>                 | <b>49</b>                          | <b>153</b>                        | <b>155</b> | <b>94</b>                    | <b>174</b> | <b>108</b>                   |
| Rohoznice                    | 293                         | 149            | 49                        | 49                                 | 153                               | 155        | 94                           | 174        | 108                          |
| <b>Rokytnáň</b>              | <b>75</b>                   | <b>34</b>      | <b>8</b>                  | <b>26</b>                          | <b>33</b>                         | <b>93</b>  | <b>34</b>                    | <b>95</b>  | <b>35</b>                    |
| Dolní Rokytnáň               | 37                          | 16             | 2                         | 16                                 | 15                                | 53         | 19                           | 55         | 20                           |
| Horní Rokytnáň               | 38                          | 18             | 6                         | 10                                 | 18                                | 40         | 15                           | 40         | 15                           |
| <b>Samšina</b>               | <b>234</b>                  | <b>112</b>     | <b>31</b>                 | <b>56</b>                          | <b>113</b>                        | <b>148</b> | <b>70</b>                    | <b>163</b> | <b>83</b>                    |
| Betlem                       | 10                          | 3              | -                         | 3                                  | 5                                 | 16         | 5                            | 17         | 6                            |
| Dršťekryje                   | 26                          | 13             | 3                         | 11                                 | 10                                | 28         | 12                           | 29         | 13                           |
| Plhov                        | 81                          | 41             | 12                        | 18                                 | 34                                | 43         | 21                           | 46         | 24                           |
| Samšina                      | 99                          | 48             | 16                        | 18                                 | 55                                | 54         | 28                           | 63         | 35                           |
| Všeliby                      | 18                          | 7              | -                         | 6                                  | 9                                 | 7          | 4                            | 8          | 5                            |

## C.1. Vybrané údaje podle obcí a jejich částí

5. pokračování

| Okres,<br>obec,<br>část obce | Obyva-<br>telstvo<br>celkem | z toho<br>ženy | Počet obyvatel<br>ve věku |                                    | Ekonomi-<br>ky aktivní<br>celkem | Domy       |                              | Byty         |                              |
|------------------------------|-----------------------------|----------------|---------------------------|------------------------------------|----------------------------------|------------|------------------------------|--------------|------------------------------|
|                              |                             |                | 0 - 14<br>let             | 60 a více<br>let (vč.<br>nezjišť.) |                                  | celkem     | z toho<br>trvale<br>obydlené | celkem       | z toho<br>trvale<br>obydlené |
| <b>Sběř</b>                  | <b>246</b>                  | <b>121</b>     | <b>32</b>                 | <b>58</b>                          | <b>124</b>                       | <b>188</b> | <b>81</b>                    | <b>204</b>   | <b>97</b>                    |
| Hrobičany                    | 67                          | 35             | 8                         | 22                                 | 31                               | 64         | 27                           | 67           | 30                           |
| Sběř                         | 167                         | 82             | 24                        | 33                                 | 87                               | 105        | 48                           | 118          | 61                           |
| Velešice                     | 12                          | 4              | -                         | 3                                  | 6                                | 19         | 6                            | 19           | 6                            |
| <b>Sedliště</b>              | <b>96</b>                   | <b>53</b>      | <b>12</b>                 | <b>21</b>                          | <b>41</b>                        | <b>42</b>  | <b>27</b>                    | <b>46</b>    | <b>30</b>                    |
| Sedliště                     | 96                          | 53             | 12                        | 21                                 | 41                               | 42         | 27                           | 46           | 30                           |
| <b>Sekeřice</b>              | <b>116</b>                  | <b>59</b>      | <b>11</b>                 | <b>46</b>                          | <b>46</b>                        | <b>91</b>  | <b>45</b>                    | <b>100</b>   | <b>53</b>                    |
| Sekeřice                     | 116                         | 59             | 11                        | 46                                 | 46                               | 91         | 45                           | 100          | 53                           |
| <b>Slatiny</b>               | <b>556</b>                  | <b>303</b>     | <b>91</b>                 | <b>155</b>                         | <b>238</b>                       | <b>194</b> | <b>146</b>                   | <b>226</b>   | <b>170</b>                   |
| Millčeves                    | 224                         | 133            | 27                        | 98                                 | 71                               | 69         | 48                           | 83           | 55                           |
| Slatiny                      | 332                         | 170            | 64                        | 57                                 | 167                              | 125        | 98                           | 143          | 115                          |
| <b>Slavhostice</b>           | <b>145</b>                  | <b>80</b>      | <b>11</b>                 | <b>48</b>                          | <b>62</b>                        | <b>104</b> | <b>56</b>                    | <b>111</b>   | <b>62</b>                    |
| Slavhostice                  | 145                         | 80             | 11                        | 48                                 | 62                               | 104        | 56                           | 111          | 62                           |
| <b>Sobčice</b>               | <b>282</b>                  | <b>146</b>     | <b>51</b>                 | <b>54</b>                          | <b>130</b>                       | <b>125</b> | <b>79</b>                    | <b>142</b>   | <b>96</b>                    |
| Sobčice                      | 282                         | 146            | 51                        | 54                                 | 130                              | 125        | 79                           | 142          | 96                           |
| <b>Soběraz</b>               | <b>79</b>                   | <b>40</b>      | <b>14</b>                 | <b>21</b>                          | <b>35</b>                        | <b>65</b>  | <b>30</b>                    | <b>69</b>    | <b>31</b>                    |
| Soběraz                      | 79                          | 40             | 14                        | 21                                 | 35                               | 65         | 30                           | 69           | 31                           |
| <b>Sobotka</b>               | <b>2 289</b>                | <b>1 182</b>   | <b>350</b>                | <b>482</b>                         | <b>1 159</b>                     | <b>853</b> | <b>613</b>                   | <b>1 116</b> | <b>835</b>                   |
| Čálovice                     | 20                          | 12             | 3                         | 9                                  | 5                                | 22         | 8                            | 25           | 11                           |
| Kdanice                      | 40                          | 19             | 7                         | 6                                  | 23                               | 20         | 9                            | 23           | 11                           |
| Lavice                       | 37                          | 20             | 5                         | 11                                 | 16                               | 20         | 12                           | 23           | 15                           |
| Sobotka                      | 2 003                       | 1 030          | 306                       | 398                                | 1 036                            | 658        | 518                          | 895          | 722                          |
| Spyšova                      | 48                          | 22             | 5                         | 13                                 | 22                               | 28         | 15                           | 33           | 19                           |
| Staňkova Lhota               | 79                          | 47             | 19                        | 11                                 | 44                               | 33         | 23                           | 44           | 29                           |
| Stěblovice                   | 23                          | 11             | 2                         | 13                                 | 6                                | 30         | 10                           | 30           | 10                           |
| Trní                         | 14                          | 7              | 2                         | 11                                 | 1                                | 20         | 7                            | 20           | 7                            |
| Zajakury                     | 25                          | 14             | 1                         | 10                                 | 6                                | 22         | 11                           | 23           | 11                           |
| <b>Stará Paka</b>            | <b>2 024</b>                | <b>1 018</b>   | <b>312</b>                | <b>416</b>                         | <b>1 005</b>                     | <b>752</b> | <b>512</b>                   | <b>1 078</b> | <b>792</b>                   |
| Brdo                         | 137                         | 61             | 30                        | 22                                 | 62                               | 72         | 38                           | 81           | 47                           |
| Karlov                       | 49                          | 23             | 6                         | 11                                 | 26                               | 48         | 20                           | 56           | 26                           |
| Krsmol                       | 43                          | 23             | 11                        | 7                                  | 21                               | 21         | 12                           | 24           | 15                           |
| Roškopov                     | 212                         | 104            | 34                        | 39                                 | 102                              | 96         | 53                           | 123          | 77                           |
| Stará Paka                   | 1 416                       | 725            | 214                       | 294                                | 714                              | 409        | 333                          | 663          | 551                          |
| Ústí                         | 167                         | 82             | 17                        | 43                                 | 80                               | 106        | 56                           | 131          | 76                           |
| <b>Staré Hrady</b>           | <b>172</b>                  | <b>84</b>      | <b>31</b>                 | <b>36</b>                          | <b>80</b>                        | <b>84</b>  | <b>56</b>                    | <b>85</b>    | <b>56</b>                    |
| Staré Hrady                  | 172                         | 84             | 31                        | 36                                 | 80                               | 84         | 56                           | 85           | 56                           |
| <b>Staré Místo</b>           | <b>336</b>                  | <b>165</b>     | <b>81</b>                 | <b>37</b>                          | <b>179</b>                       | <b>64</b>  | <b>52</b>                    | <b>121</b>   | <b>108</b>                   |
| Staré Místo                  | 336                         | 165            | 81                        | 37                                 | 179                              | 64         | 52                           | 121          | 108                          |
| <b>Staré Smrkovice</b>       | <b>228</b>                  | <b>113</b>     | <b>44</b>                 | <b>42</b>                          | <b>99</b>                        | <b>127</b> | <b>73</b>                    | <b>142</b>   | <b>86</b>                    |
| Staré Smrkovice              | 228                         | 113            | 44                        | 42                                 | 99                               | 127        | 73                           | 142          | 86                           |
| <b>Střevač</b>               | <b>287</b>                  | <b>151</b>     | <b>56</b>                 | <b>64</b>                          | <b>119</b>                       | <b>160</b> | <b>95</b>                    | <b>174</b>   | <b>106</b>                   |
| Batín                        | 49                          | 26             | 7                         | 15                                 | 19                               | 29         | 20                           | 30           | 21                           |
| Nadslav                      | 49                          | 28             | 6                         | 15                                 | 19                               | 35         | 16                           | 39           | 20                           |
| Střevač                      | 155                         | 79             | 33                        | 26                                 | 71                               | 75         | 49                           | 83           | 54                           |
| Štidla                       | 34                          | 18             | 10                        | 8                                  | 10                               | 21         | 10                           | 22           | 11                           |
| <b>Sukorady</b>              | <b>205</b>                  | <b>98</b>      | <b>34</b>                 | <b>55</b>                          | <b>99</b>                        | <b>96</b>  | <b>63</b>                    | <b>115</b>   | <b>81</b>                    |
| Kouty                        | 7                           | 4              | -                         | 5                                  | 4                                | 9          | 4                            | 10           | 5                            |
| Sukorady                     | 198                         | 94             | 34                        | 50                                 | 95                               | 87         | 59                           | 105          | 76                           |
| <b>Svatojanský Újezd</b>     | <b>74</b>                   | <b>41</b>      | <b>7</b>                  | <b>16</b>                          | <b>39</b>                        | <b>52</b>  | <b>26</b>                    | <b>55</b>    | <b>28</b>                    |
| Svatojanský Újezd            | 74                          | 41             | 7                         | 16                                 | 39                               | 52         | 26                           | 55           | 28                           |
| <b>Šárovcová Lhota</b>       | <b>203</b>                  | <b>110</b>     | <b>39</b>                 | <b>46</b>                          | <b>93</b>                        | <b>92</b>  | <b>58</b>                    | <b>108</b>   | <b>74</b>                    |
| Bertoldka                    | 3                           | 2              | -                         | 2                                  | 0                                | 3          | 2                            | 3            | 2                            |
| Libín                        | 13                          | 7              | 3                         | 1                                  | 5                                | 11         | 4                            | 11           | 4                            |
| Šárovcová Lhota              | 172                         | 95             | 32                        | 39                                 | 81                               | 70         | 47                           | 86           | 63                           |
| Tíkov                        | 15                          | 6              | 4                         | 4                                  | 7                                | 8          | 5                            | 8            | 5                            |

## C.1. Vybrané údaje podle obcí a jejich částí

6. pokračování

| Okres,<br>obec,<br>část obce | Obyva-<br>telstvo<br>celkem | z toho<br>ženy | Počet obyvatel<br>ve věku |                                    | Ekonomi-<br>ky aktivní<br>celkem | Domy       |                              | Byty       |                              |
|------------------------------|-----------------------------|----------------|---------------------------|------------------------------------|----------------------------------|------------|------------------------------|------------|------------------------------|
|                              |                             |                | 0 - 14<br>let             | 60 a více<br>let (vč.<br>nezjišt.) |                                  | celkem     | z toho<br>trvale<br>obydlené | celkem     | z toho<br>trvale<br>obydlené |
| <b>Tetín</b>                 | <b>128</b>                  | <b>68</b>      | <b>20</b>                 | <b>40</b>                          | <b>50</b>                        | <b>77</b>  | <b>43</b>                    | <b>86</b>  | <b>49</b>                    |
| Tetín                        | 97                          | 51             | 17                        | 25                                 | 39                               | 54         | 32                           | 60         | 36                           |
| Vidoň                        | 31                          | 17             | 3                         | 15                                 | 11                               | 23         | 11                           | 26         | 13                           |
| <b>Třebnouševy</b>           | <b>286</b>                  | <b>145</b>     | <b>55</b>                 | <b>49</b>                          | <b>137</b>                       | <b>117</b> | <b>88</b>                    | <b>133</b> | <b>100</b>                   |
| Ostrov                       | 31                          | 14             | 3                         | 8                                  | 18                               | 20         | 10                           | 24         | 13                           |
| Třebnouševy                  | 234                         | 121            | 50                        | 34                                 | 111                              | 83         | 70                           | 94         | 78                           |
| Vinice                       | 21                          | 10             | 2                         | 7                                  | 8                                | 14         | 8                            | 15         | 9                            |
| <b>Třténice</b>              | <b>329</b>                  | <b>167</b>     | <b>43</b>                 | <b>76</b>                          | <b>167</b>                       | <b>134</b> | <b>100</b>                   | <b>152</b> | <b>115</b>                   |
| Třténice                     | 329                         | 167            | 43                        | 76                                 | 167                              | 134        | 100                          | 152        | 115                          |
| <b>Tuř</b>                   | <b>129</b>                  | <b>65</b>      | <b>20</b>                 | <b>38</b>                          | <b>49</b>                        | <b>78</b>  | <b>45</b>                    | <b>82</b>  | <b>49</b>                    |
| Hubálov                      | 42                          | 19             | 5                         | 15                                 | 16                               | 32         | 16                           | 33         | 17                           |
| Tuř                          | 87                          | 46             | 15                        | 23                                 | 33                               | 46         | 29                           | 49         | 32                           |
| <b>Úbislavice</b>            | <b>346</b>                  | <b>156</b>     | <b>47</b>                 | <b>97</b>                          | <b>153</b>                       | <b>190</b> | <b>121</b>                   | <b>204</b> | <b>134</b>                   |
| Česká Proseč                 | 16                          | 9              | -                         | 10                                 | 3                                | 21         | 11                           | 21         | 11                           |
| Chloumek                     | 5                           | 3              | -                         | 3                                  | 1                                | 11         | 4                            | 11         | 4                            |
| Stav                         | 68                          | 29             | 6                         | 24                                 | 26                               | 46         | 30                           | 49         | 33                           |
| Štěpanice                    | 7                           | 3              | -                         | 2                                  | 3                                | 5          | 3                            | 5          | 3                            |
| Úbislavice                   | 174                         | 78             | 30                        | 39                                 | 83                               | 74         | 50                           | 82         | 57                           |
| Zboží                        | 76                          | 34             | 11                        | 19                                 | 37                               | 33         | 23                           | 36         | 26                           |
| <b>Údrnice</b>               | <b>276</b>                  | <b>147</b>     | <b>52</b>                 | <b>54</b>                          | <b>136</b>                       | <b>184</b> | <b>91</b>                    | <b>193</b> | <b>99</b>                    |
| Bílsko                       | 59                          | 30             | 7                         | 15                                 | 31                               | 55         | 26                           | 56         | 27                           |
| Údrnice                      | 171                         | 96             | 31                        | 27                                 | 88                               | 100        | 53                           | 108        | 60                           |
| Únětice                      | 46                          | 21             | 14                        | 12                                 | 17                               | 29         | 12                           | 29         | 12                           |
| <b>Úhlejev</b>               | <b>108</b>                  | <b>55</b>      | <b>23</b>                 | <b>22</b>                          | <b>45</b>                        | <b>86</b>  | <b>33</b>                    | <b>88</b>  | <b>35</b>                    |
| Chroustov                    | 33                          | 18             | 7                         | 10                                 | 12                               | 31         | 10                           | 32         | 11                           |
| Úhlejev                      | 75                          | 37             | 16                        | 12                                 | 33                               | 55         | 23                           | 56         | 24                           |
| <b>Újezd pod Troskami</b>    | <b>305</b>                  | <b>155</b>     | <b>49</b>                 | <b>90</b>                          | <b>127</b>                       | <b>182</b> | <b>109</b>                   | <b>204</b> | <b>128</b>                   |
| Čímyšl                       | 21                          | 10             | 4                         | 6                                  | 6                                | 14         | 8                            | 15         | 9                            |
| Hrdoňovice                   | 92                          | 47             | 9                         | 35                                 | 33                               | 69         | 39                           | 71         | 40                           |
| Semínova Lhota               | 71                          | 36             | 14                        | 15                                 | 33                               | 42         | 24                           | 47         | 29                           |
| Újezd pod Troskami           | 121                         | 62             | 22                        | 34                                 | 55                               | 57         | 38                           | 71         | 50                           |
| <b>Úlibice</b>               | <b>238</b>                  | <b>117</b>     | <b>36</b>                 | <b>52</b>                          | <b>105</b>                       | <b>93</b>  | <b>66</b>                    | <b>114</b> | <b>85</b>                    |
| Řeheč                        | 32                          | 20             | 9                         | 6                                  | 10                               | 18         | 9                            | 20         | 11                           |
| Úlibice                      | 206                         | 97             | 27                        | 46                                 | 95                               | 75         | 57                           | 94         | 74                           |
| <b>Valdice</b>               | <b>1 522</b>                | <b>735</b>     | <b>270</b>                | <b>171</b>                         | <b>876</b>                       | <b>165</b> | <b>154</b>                   | <b>520</b> | <b>496</b>                   |
| Valdice                      | 1 522                       | 735            | 270                       | 171                                | 876                              | 165        | 154                          | 520        | 496                          |
| <b>Veliš</b>                 | <b>129</b>                  | <b>65</b>      | <b>21</b>                 | <b>31</b>                          | <b>60</b>                        | <b>70</b>  | <b>46</b>                    | <b>79</b>  | <b>54</b>                    |
| Veliš                        | 96                          | 49             | 13                        | 25                                 | 47                               | 52         | 38                           | 57         | 42                           |
| Vesec                        | 33                          | 16             | 8                         | 6                                  | 13                               | 18         | 8                            | 22         | 12                           |
| <b>Vidochov</b>              | <b>342</b>                  | <b>171</b>     | <b>76</b>                 | <b>68</b>                          | <b>152</b>                       | <b>172</b> | <b>97</b>                    | <b>208</b> | <b>128</b>                   |
| Stupná                       | 47                          | 23             | 5                         | 8                                  | 21                               | 70         | 19                           | 73         | 22                           |
| Vidochov                     | 295                         | 148            | 71                        | 60                                 | 131                              | 102        | 78                           | 135        | 106                          |
| <b>Vitiněves</b>             | <b>304</b>                  | <b>152</b>     | <b>46</b>                 | <b>49</b>                          | <b>169</b>                       | <b>122</b> | <b>92</b>                    | <b>138</b> | <b>108</b>                   |
| Vitiněves                    | 304                         | 152            | 46                        | 49                                 | 169                              | 122        | 92                           | 138        | 108                          |
| <b>Volanice</b>              | <b>236</b>                  | <b>120</b>     | <b>30</b>                 | <b>46</b>                          | <b>130</b>                       | <b>139</b> | <b>76</b>                    | <b>148</b> | <b>83</b>                    |
| Volanice                     | 236                         | 120            | 30                        | 46                                 | 130                              | 139        | 76                           | 148        | 83                           |
| <b>Vrbice</b>                | <b>121</b>                  | <b>56</b>      | <b>9</b>                  | <b>49</b>                          | <b>49</b>                        | <b>113</b> | <b>47</b>                    | <b>122</b> | <b>55</b>                    |
| Stříbrnice                   | 24                          | 12             | 2                         | 8                                  | 9                                | 44         | 11                           | 45         | 12                           |
| Vrbice                       | 97                          | 44             | 7                         | 41                                 | 40                               | 69         | 36                           | 77         | 43                           |
| <b>Vršce</b>                 | <b>226</b>                  | <b>109</b>     | <b>52</b>                 | <b>36</b>                          | <b>114</b>                       | <b>82</b>  | <b>51</b>                    | <b>113</b> | <b>72</b>                    |
| Vršce                        | 226                         | 109            | 52                        | 36                                 | 114                              | 82         | 51                           | 113        | 72                           |
| <b>Vřesník</b>               | <b>96</b>                   | <b>46</b>      | <b>20</b>                 | <b>21</b>                          | <b>47</b>                        | <b>45</b>  | <b>25</b>                    | <b>58</b>  | <b>32</b>                    |
| Vřesník                      | 96                          | 46             | 20                        | 21                                 | 47                               | 45         | 25                           | 58         | 32                           |
| <b>Vysoké Veselí</b>         | <b>849</b>                  | <b>434</b>     | <b>128</b>                | <b>156</b>                         | <b>448</b>                       | <b>337</b> | <b>236</b>                   | <b>406</b> | <b>300</b>                   |
| Veselská Lhota               | 81                          | 35             | 6                         | 16                                 | 46                               | 50         | 26                           | 54         | 30                           |
| Vysoké Veselí                | 768                         | 399            | 122                       | 140                                | 402                              | 287        | 210                          | 352        | 270                          |

## C.1. Vybrané údaje podle obcí a jejich částí

dokončení

| Okres,<br>obec,<br>část obce | Obyva-<br>telstvo<br>celkem | z toho<br>ženy | Počet obyvatel<br>ve věku |                                    | Ekonomi-<br>ky aktivní<br>celkem | Domy       |                              | Byty       |                              |
|------------------------------|-----------------------------|----------------|---------------------------|------------------------------------|----------------------------------|------------|------------------------------|------------|------------------------------|
|                              |                             |                | 0 - 14<br>let             | 60 a více<br>let (vč.<br>nezjišť.) |                                  | celkem     | z toho<br>trvale<br>obydlené | celkem     | z toho<br>trvale<br>obydlené |
| <b>Zámostí - Blata</b>       | <b>78</b>                   | <b>38</b>      | <b>4</b>                  | <b>27</b>                          | <b>41</b>                        | <b>83</b>  | <b>36</b>                    | <b>84</b>  | <b>36</b>                    |
| Blata                        | 54                          | 25             | 2                         | 20                                 | 27                               | 57         | 24                           | 58         | 24                           |
| Zámostí                      | 24                          | 13             | 2                         | 7                                  | 14                               | 26         | 12                           | 26         | 12                           |
| <b>Zelenecká Lhota</b>       | <b>161</b>                  | <b>78</b>      | <b>32</b>                 | <b>29</b>                          | <b>83</b>                        | <b>91</b>  | <b>48</b>                    | <b>103</b> | <b>56</b>                    |
| Záhuby                       | 39                          | 17             | 4                         | 7                                  | 24                               | 34         | 13                           | 40         | 16                           |
| Zelenecká Lhota              | 122                         | 61             | 28                        | 22                                 | 59                               | 57         | 35                           | 63         | 40                           |
| <b>Železnice</b>             | <b>1 098</b>                | <b>555</b>     | <b>163</b>                | <b>213</b>                         | <b>577</b>                       | <b>502</b> | <b>345</b>                   | <b>567</b> | <b>399</b>                   |
| Březka                       | 5                           | 3              | 1                         | 3                                  | 1                                | 7          | 3                            | 7          | 3                            |
| Cidlina                      | 50                          | 24             | 5                         | 13                                 | 28                               | 29         | 17                           | 34         | 21                           |
| Doubravice                   | 17                          | 7              | -                         | 5                                  | 8                                | 12         | 7                            | 12         | 7                            |
| Pekloves                     | 6                           | 4              | 2                         | -                                  | 4                                | 7          | 1                            | 9          | 2                            |
| Těšín                        | 29                          | 14             | 3                         | 9                                  | 13                               | 21         | 11                           | 22         | 12                           |
| Zámezí                       | 20                          | 9              | 3                         | 5                                  | 11                               | 28         | 9                            | 29         | 10                           |
| Železnice                    | 971                         | 494            | 149                       | 178                                | 512                              | 398        | 297                          | 454        | 344                          |
| <b>Žeretice</b>              | <b>264</b>                  | <b>139</b>     | <b>30</b>                 | <b>65</b>                          | <b>137</b>                       | <b>154</b> | <b>89</b>                    | <b>168</b> | <b>101</b>                   |
| Hradíšťko                    | 22                          | 9              | 1                         | 10                                 | 9                                | 26         | 8                            | 27         | 8                            |
| Vlhošť                       | 16                          | 8              | 3                         | 3                                  | 7                                | 17         | 5                            | 19         | 6                            |
| Žeretice                     | 226                         | 122            | 26                        | 52                                 | 121                              | 111        | 76                           | 122        | 87                           |
| <b>Židovice</b>              | <b>131</b>                  | <b>60</b>      | <b>25</b>                 | <b>27</b>                          | <b>57</b>                        | <b>64</b>  | <b>43</b>                    | <b>68</b>  | <b>47</b>                    |
| Židovice                     | 131                         | 60             | 25                        | 27                                 | 57                               | 64         | 43                           | 68         | 47                           |
| <b>Žlunice</b>               | <b>275</b>                  | <b>140</b>     | <b>47</b>                 | <b>44</b>                          | <b>145</b>                       | <b>122</b> | <b>79</b>                    | <b>142</b> | <b>97</b>                    |
| Žlunice                      | 275                         | 140            | 47                        | 44                                 | 145                              | 122        | 79                           | 142        | 97                           |



## D.1. Obyvatelstvo podle pohlaví a věkových skupin

Město: JIČÍN

|                            | 1991                                      |              |              |              | 2001                |              |              |              |
|----------------------------|---|--------------|--------------|--------------|---------------------|--------------|--------------|--------------|
|                            | obyvatelstvo celkem                       |              | v tom        |              | obyvatelstvo celkem |              | v tom        |              |
|                            | počet                                     | v %          | muži         | ženy         | počet               | v %          | muži         | ženy         |
| <b>Obyvatelstvo celkem</b> | <b>16 803</b>                             | <b>100,0</b> | <b>8 189</b> | <b>8 614</b> | <b>16 489</b>       | <b>100,0</b> | <b>8 037</b> | <b>8 452</b> |
| v tom ve věku:             |   |              |              |              |                     |              |              |              |
| 0 - 14                     | 3 684                                     | 21,9         | 1 951        | 1 733        | 2 635               | 16,0         | 1 395        | 1 240        |
| 15 - 59                    | 10 234                                    | 60,9         | 5 096        | 5 138        | 10 865              | 65,9         | 5 451        | 5 414        |
| 60 a více vč. nezj. věku   | 2 885                                     | 17,2         | 1 142        | 1 743        | 2 989               | 18,1         | 1 191        | 1 798        |
|                            | <b>Obyvatelstvo podle věkových skupin</b> |              |              |              |                     |              |              |              |
| 0 - 4                      | 1 066                                     | 6,3          | 569          | 497          | 664                 | 4,0          | 360          | 304          |
| 5 - 9                      | 1 138                                     | 6,8          | 578          | 560          | 948                 | 5,7          | 485          | 463          |
| 10 - 14                    | 1 480                                     | 8,8          | 804          | 676          | 1023                | 6,2          | 550          | 473          |
| 15 - 19                    | 1 393                                     | 8,3          | 742          | 651          | 1098                | 6,7          | 555          | 543          |
| 20 - 24                    | 1 129                                     | 6,7          | 549          | 580          | 1421                | 8,6          | 763          | 658          |
| 25 - 29                    | 1 154                                     | 6,9          | 583          | 571          | 1319                | 8,0          | 687          | 632          |
| 30 - 34                    | 1 105                                     | 6,6          | 545          | 560          | 1123                | 6,8          | 542          | 581          |
| 35 - 39                    | 1 437                                     | 8,5          | 711          | 726          | 1103                | 6,7          | 560          | 543          |
| 40 - 44                    | 1 402                                     | 8,3          | 708          | 694          | 1111                | 6,7          | 554          | 557          |
| 45 - 49                    | 1 077                                     | 6,4          | 519          | 558          | 1393                | 8,4          | 680          | 713          |
| 50 - 54                    | 801                                       | 4,8          | 394          | 407          | 1309                | 7,9          | 647          | 662          |
| 55 - 59                    | 736                                       | 4,4          | 345          | 391          | 988                 | 6,0          | 463          | 525          |
| 60 - 64                    | 933                                       | 5,6          | 423          | 510          | 720                 | 4,4          | 326          | 394          |
| 65 - 69                    | 743                                       | 4,4          | 302          | 441          | 636                 | 3,9          | 280          | 356          |
| 70 - 74                    | 414                                       | 2,5          | 168          | 246          | 725                 | 4,4          | 284          | 441          |
| 75 - 79                    | 420                                       | 2,5          | 146          | 274          | 499                 | 3,0          | 177          | 322          |
| 80 - 84                    | 260                                       | 1,5          | 81           | 179          | 212                 | 1,3          | 74           | 138          |
| 85 - 89                    | 92  | 0,6          | 19           | 73           | 148                 | 0,9          | 38           | 110          |
| 90 - 94                    | 20  | 0,1          | 2            | 18           | 44                  | 0,3          | 11           | 33           |
| 95 a více                  | 3   | 0,0          | 1            | 2            | 4                   | 0,0          | 0            | 4            |
| nezjištěno                 | -   | -            | -            | -            | 1                   | 0,0          | 1            | 0            |
| <b>Průměrný věk</b>        | <b>35,6</b>                               | <b>x</b>     | <b>33,6</b>  | <b>37,4</b>  | <b>38,8</b>         | <b>x</b>     | <b>36,8</b>  | <b>40,6</b>  |

## D.2. Obyvatelstvo podle rodinného stavu, pohlaví a věkových skupin

Město: JIČÍN

|  | Celkem        | v tom podle rodinného stavu |                  |              |              |            |
|--|---------------|-----------------------------|------------------|--------------|--------------|------------|
|  |               | svobodní                    | ženatí,<br>vdané | rozvedení    | ovdovělí     | nezjištěno |
| <b>Obyvatelstvo celkem</b>                   | <b>16 489</b> | <b>6 006</b>                | <b>7 838</b>     | <b>1 376</b> | <b>1 243</b> | <b>26</b>  |
| v %  | 100,0         | 36,4                        | 47,5             | 8,3          | 7,5          | 0,2        |
| v tom:                                       |               |                             |                  |              |              |            |
| muži   | 8 037         | 3 341                       | 3 906            | 580          | 193          | 17         |
| v %  | 100,0         | 41,6                        | 48,6             | 7,2          | 2,4          | 0,2        |
| ženy   | 8 452         | 2 665                       | 3 932            | 796          | 1 050        | 9          |
| v %  | 100,0         | 31,5                        | 46,5             | 9,4          | 12,4         | 0,1        |
| Obyvatelstvo ve vybraných věkových skupinách |               |                             |                  |              |              |            |
| 20 - 24                                      | 1 421         | 1 193                       | 200              | 22           | 0            | 6          |
| 25 - 29                                      | 1 319         | 567                         | 658              | 89           | 3            | 2          |
| 30 - 34                                      | 1 123         | 142                         | 827              | 149          | 5            | -          |
| 35 - 39                                      | 1 103         | 92                          | 863              | 140          | 6            | 2          |
| 40 - 44                                      | 1 111         | 60                          | 850              | 190          | 11           | -          |
| 45 - 49                                      | 1 393         | 64                          | 1 044            | 252          | 32           | 1          |
| 50 - 54                                      | 1 309         | 51                          | 991              | 205          | 58           | 4          |
| 55 - 59                                      | 988           | 31                          | 758              | 107          | 89           | 3          |
| 60 - 64                                      | 720           | 20                          | 529              | 67           | 100          | 4          |
| 65 - 69                                      | 636           | 8                           | 414              | 53           | 159          | 2          |
| 70 - 74                                      | 725           | 18                          | 397              | 57           | 253          | -          |
| 75 a více                                    | 907           | 31                          | 303              | 45           | 527          | 1          |

### D.3. Obyvatelstvo ve věku 15 a více let podle ekonomické aktivity, pohlaví a nejvyššího ukončeného vzdělání

Město: JIČÍN

|                                   | Obyvatelstvo  |              | v tom        |              | Ekonomicky aktivní |              |              |              |
|-----------------------------------|---------------|--------------|--------------|--------------|--------------------|--------------|--------------|--------------|
|                                   | celkem        | v %          | muži         | ženy         | muži               |              | ženy         |              |
|                                   |               |              |              |              | počet              | v %          | počet        | v %          |
| <b>Celkem</b>                     | <b>13 854</b> | <b>100,0</b> | <b>6 642</b> | <b>7 212</b> | <b>4 756</b>       | <b>100,0</b> | <b>4 099</b> | <b>100,0</b> |
| v tom nejvyšší ukončené vzdělání: |               |              |              |              |                    |              |              |              |
| základní, vč. neukončeného        | 2 523         | 18,2         | 900          | 1 623        | 284                | 6,0          | 367          | 9,0          |
| vyučení bez maturity              | 2 543         | 18,4         | 1 495        | 1 048        | 1 118              | 23,5         | 622          | 15,2         |
| střední odborné bez maturity      | 2 281         | 16,5         | 1 080        | 1 201        | 869                | 18,3         | 667          | 16,3         |
| učební obor s maturitou           | 174           | 1,3          | 116          | 58           | 108                | 2,3          | 46           | 1,1          |
| úplné střední všeobecné s mat.    | 846           | 6,1          | 356          | 490          | 216                | 4,5          | 299          | 7,3          |
| úplné střední odborné s mat.      | 3 228         | 23,3         | 1 510        | 1 718        | 1 226              | 25,8         | 1 282        | 31,3         |
| nástavbové studium                | 401           | 2,9          | 137          | 264          | 109                | 2,3          | 215          | 5,2          |
| vyšší odborné                     | 214           | 1,5          | 86           | 128          | 47                 | 1,0          | 80           | 2,0          |
| vysokoškolské                     | 1 498         | 10,8         | 881          | 617          | 754                | 15,9         | 510          | 12,4         |
| z toho bakalářské                 | 113           | 0,8          | 74           | 39           | 58                 | 1,2          | 26           | 0,6          |
| vědecká příprava                  | 19            | 0,1          | 16           | 3            | 13                 | 0,3          | 3            | 0,1          |
| bez vzdělání                      | 38            | 0,3          | 16           | 22           | 3                  | 0,1          | 4            | 0,1          |
| nezištěno                         | 89            | 0,6          | 49           | 40           | 9                  | 0,2          | 4            | 0,1          |

### D.4. Ekonomicky aktivní obyvatelstvo podle pohlaví a odvětví ekonomické činnosti

Město: JIČÍN

|  | Celkem       | v tom        |              | Struktura v % |              |              | Podíl žen v odvětví v % |
|--|--------------|--------------|--------------|---------------|--------------|--------------|-------------------------|
|  |              | muži         | ženy         | celkem        | muži         | ženy         |                         |
| <b>Ekonomicky aktivní celkem</b>                           | <b>8 855</b> | <b>4 756</b> | <b>4 099</b> | <b>100,0</b>  | <b>100,0</b> | <b>100,0</b> | <b>46,3</b>             |
| v tom odvětví ekonomické činnosti:                         |              |              |              |               |              |              |                         |
| zemědělství, lesnictví a rybolov                           | 236          | 150          | 86           | 2,7           | 3,2          | 2,1          | 36,4                    |
| průmysl  | 2 588        | 1 571        | 1 017        | 29,2          | 33,0         | 24,8         | 39,3                    |
| stavebnictví   | 526          | 481          | 45           | 5,9           | 10,1         | 1,1          | 8,6                     |
| obchod, opravy motorových vozidel a spotřebního zboží      | 1 145        | 542          | 603          | 12,9          | 11,4         | 14,7         | 52,7                    |
| pohostinství a ubytování                                   | 283          | 119          | 164          | 3,2           | 2,5          | 4,0          | 58,0                    |
| doprava, pošty a telekomunikace                            | 581          | 423          | 158          | 6,6           | 8,9          | 3,9          | 27,2                    |
| peněžnictví a pojišťovnictví                               | 211          | 65           | 146          | 2,4           | 1,4          | 3,6          | 69,2                    |
| činnosti v oblasti nemovitostí, služby pro podniky, výzkum | 375          | 203          | 172          | 4,2           | 4,3          | 4,2          | 45,9                    |
| veřejná správa, obrana, povinné sociální zabezpečení       | 889          | 547          | 342          | 10,0          | 11,5         | 8,3          | 38,5                    |
| školství, zdravotnictví, veterinární a sociální činnosti   | 1 268        | 270          | 998          | 14,3          | 5,7          | 24,3         | 78,7                    |
| ostatní veřejné a osobní služby                            | 376          | 189          | 187          | 4,2           | 4,0          | 4,6          | 49,7                    |
| nezištěné odvětví  | 377          | 196          | 181          | 4,3           | 4,1          | 4,4          | 48,0                    |

## D.5. Ekonomicky aktivní obyvatelstvo podle pohlaví a postavení v zaměstnání

Město: JIČÍN

|                                  | Celkem       | v tom        |              |             | Struktura v % |              |              |
|----------------------------------|--------------|--------------|--------------|-------------|---------------|--------------|--------------|
|                                  |              | muži         | ženy         |             | celkem        | muži         | ženy         |
|                                  |              |              | počet        | v %         |               |              |              |
| <b>Ekonomicky aktivní celkem</b> | <b>8 855</b> | <b>4 756</b> | <b>4 099</b> | <b>46,3</b> | <b>100,0</b>  | <b>100,0</b> | <b>100,0</b> |
| v tom postavení v zaměstnání:    |              |              |              |             |               |              |              |
| zaměstnavatelé                   | 368          | 253          | 115          | 31,3        | 4,2           | 5,3          | 2,8          |
| zaměstnanci v prac. poměru       | 6 720        | 3 434        | 3 286        | 48,9        | 75,9          | 72,2         | 80,2         |
| ostatní zaměstnanci              | 354          | 183          | 171          | 48,3        | 4,0           | 3,8          | 4,2          |
| samostatně činní                 | 1 060        | 717          | 343          | 32,4        | 12,0          | 15,1         | 8,4          |
| členové produkčních družstev     | 17           | 9            | 8            | 47,1        | 0,2           | 0,2          | 0,2          |
| pomáhající rodinní příslušníci   | 36           | 9            | 27           | 75,0        | 0,4           | 0,2          | 0,7          |
| nezjištěno                       | 300          | 151          | 149          | 49,7        | 3,4           | 3,2          | 3,6          |

## D.6. Domácnosti podle typu a počtu členů

Město: JIČÍN

|                                      | Celkem       |              | Domácnosti s počtem členů |              |              |              |            | Průměrný počet členů |
|--------------------------------------|--------------|--------------|---------------------------|--------------|--------------|--------------|------------|----------------------|
|                                      | počet        | v %          | 1                         | 2            | 3            | 4            | 5 a více   |                      |
| <b>Hospodařící domácnosti celkem</b> | <b>6 906</b> | <b>100,0</b> | <b>2 130</b>              | <b>1 877</b> | <b>1 348</b> | <b>1 282</b> | <b>269</b> | <b>2,38</b>          |
| v tom tvořené:                       |              |              |                           |              |              |              |            |                      |
| 1 cenzovou domácností                | 6 841        | 99,1         | 2 130                     | 1 877        | 1 348        | 1 262        | 224        | 2,36                 |
| 2 a více cenzovými domácnostmi       | 65           | 0,9          | x                         | x            | x            | 20           | 45         | 5,11                 |
| <b>Cenzové domácnosti celkem</b>     | <b>6 972</b> | <b>100,0</b> | <b>2 130</b>              | <b>1 954</b> | <b>1 390</b> | <b>1 270</b> | <b>228</b> | <b>2,36</b>          |
| v tom:                               |              |              |                           |              |              |              |            |                      |
| úplné rodiny                         | 3 865        | 55,4         | x                         | 1 323        | 1 096        | 1 226        | 220        | 3,10                 |
| bez závislých dětí                   | 1 984        | 28,5         | x                         | 1 323        | 483          | 167          | 11         | 2,43                 |
| se závislými dětmi                   | 1 881        | 27,0         | x                         | x            | 613          | 1 059        | 37 866     | 3,81                 |
| neúplné rodiny                       | 890          | 12,8         | x                         | 547          | 292          | 43           | 8          | 2,45                 |
| bez závislých dětí                   | 354          | 5,1          | x                         | 275          | 72           | 7            | -          | 2,24                 |
| se závislými dětmi                   | 536          | 7,7          | x                         | 272          | 220          | 36           | 8          | 2,59                 |
| vícečlenné nerodinné domácnosti      | 87           | 1,2          | x                         | 84           | 2            | 1            | -          | 2,05                 |
| domácnosti jednotlivců               | 2 130        | 30,6         | 2 130                     | x            | x            | x            | x          | 1,00                 |
| z toho bydlící samostatně            | 1 607        | 23,0         | 1 607                     | x            | x            | x            | x          | 1,00                 |

## D.7. Vybavení bytových domácností podle počtu cenzových domácností v bytě a počtu členů domácnosti

Město: JIČÍN

|                                    | Celkem       | Vybavení bytových domácností |                 |               |                |                          |                               |                   |                                 |
|------------------------------------|--------------|------------------------------|-----------------|---------------|----------------|--------------------------|-------------------------------|-------------------|---------------------------------|
|                                    |              | osob. automobilem            |                 | telefonem     |                |                          | možností využívat rekr.objekt | osobním počítačem |                                 |
|                                    |              | celkem                       | z toho 2 a více | pevnou linkou | pouze mobilním | pevnou linkou i mobilním |                               | celkem            | z toho s připojením na internet |
| <b>Bytové domácnosti celkem</b>    | <b>6 344</b> | <b>3 644</b>                 | <b>530</b>      | <b>2 796</b>  | <b>633</b>     | <b>1 575</b>             | <b>1 481</b>                  | <b>1 084</b>      | <b>438</b>                      |
| v tom:                             |              |                              |                 |               |                |                          |                               |                   |                                 |
| v bytě 1 cenzová domácnost         | 5 775        | 3 288                        | 448             | 2 562         | 564            | 1 404                    | 1 346                         | 993               | 405                             |
| s počtem osob                      |              |                              |                 |               |                |                          |                               |                   |                                 |
| 1                                  | 1 603        | 391                          | 22              | 630           | 162            | 136                      | 244                           | 84                | 37                              |
| 2                                  | 1 599        | 943                          | 76              | 823           | 179            | 291                      | 447                           | 172               | 58                              |
| 3 - 4                              | 2 363        | 1 790                        | 317             | 1 032         | 201            | 892                      | 609                           | 662               | 272                             |
| 5 a více                           | 210          | 164                          | 33              | 77            | 22             | 85                       | 46                            | 75                | 38                              |
| v bytě 2 a více cenzové domácnosti | 569          | 356                          | 82              | 234           | 69             | 171                      | 135                           | 91                | 33                              |
| s počtem osob v bytě               |              |                              |                 |               |                |                          |                               |                   |                                 |
| 2 - 4                              | 367          | 200                          | 39              | 138           | 52             | 101                      | 74                            | 53                | 18                              |
| 5 a více                           | 202          | 156                          | 43              | 96            | 17             | 70                       | 61                            | 38                | 15                              |

## D.8. Trvale obydlené domy a byty podle typu a stáří domu

Město: JIČÍN

|  | Domy celkem  | v tom        |              |                |
|--|--------------|--------------|--------------|----------------|
|  |              | rodinné domy | bytové domy  | ostatní budovy |
| <b>Trvale obydlené domy</b>  | <b>2 184</b> | <b>1 683</b> | <b>452</b>   | <b>49</b>      |
| <b>Trvale obydlené byty</b>  | <b>6 344</b> | <b>2 095</b> | <b>4 180</b> | <b>69</b>      |
| v tom byty v domech postavených v období:  |              |              |              |                |
| do roku 1919   | 781          | 396          | 361          | 24             |
| 1920 - 1945  | 1 082        | 564          | 509          | 9              |
| 1946 - 1970  | 770          | 209          | 557          | 4              |
| 1971 - 1990  | 3 150        | 769          | 2 369        | 12             |
| 1991 - 2001  | 557          | 154          | 384          | 19             |
| nezjištěno   | 4            | 3            | -            | 1              |
| Průměrné stáří domů v letech   | 48,9         | 49,1         | 46,8         | 63,9           |
| Na 1 trvale obydlený byt připadá m <sup>2</sup> obytné plochy obytných místností | 49,1         | 66,5         | 40,3         | 52,5           |
| s plochou 8 a více m <sup>2</sup>  | 2,69         | 3,37         | 2,35         | 2,46           |

## D.9. Trvale obydlené byty a jejich obyvatelé podle kategorie, velikosti a právního důvodu užívání bytu

Město: JIČÍN

|  | Trvale obydlené byty |              | v tom podle kategorie |            |            |            |            |
|--|----------------------|--------------|-----------------------|------------|------------|------------|------------|
|  | počet                | v %          | I.                    | II.        | III.       | IV.        | nezjištěno |
| <b>Trvale obydlené byty celkem</b>                           | <b>6 344</b>         | <b>100,0</b> | <b>5 824</b>          | <b>375</b> | <b>86</b>  | <b>52</b>  | <b>7</b>   |
| v tom:   |                      |              |                       |            |            |            |            |
| podle počtu pokojů:  |                      |              |                       |            |            |            |            |
| 1 obytná místnost  | 986                  | 15,5         | 847                   | 77         | 41         | 20         | 1          |
| 2 pokoje   | 1 808                | 28,5         | 1 618                 | 139        | 31         | 19         | 1          |
| 3 pokoje   | 2 329                | 36,7         | 2 207                 | 105        | 7          | 9          | 1          |
| 4 a více pokojů  | 1 205                | 19,0         | 1 145                 | 52         | 6          | 2          | -          |
| nezjištěno   | 16                   | 0,3          | 7                     | 2          | 1          | 2          | 4          |
| podle právního důvodu užívání:                               |                      |              |                       |            |            |            |            |
| byť ve vlastním domě   | 1 772                | 27,9         | 1 573                 | 143        | 36         | 18         | 2          |
| byť v osobním vlastnictví                                    | 524                  | 8,3          | 494                   | 29         | 1          | -          | -          |
| jiné bezplatné užívání bytu                                  | 246                  | 3,9          | 207                   | 22         | 10         | 7          | -          |
| byť nájemní (vč. bytů LBD)                                   | 2 313                | 36,5         | 2 095                 | 158        | 32         | 24         | 4          |
| byť člena stavebního bytového družstva                       | 1 351                | 21,3         | 1 342                 | 9          | -          | -          | -          |
| byť člena družstva nájemců, založeného v průběhu privatizace | -                    | -            | -                     | -          | -          | -          | -          |
| byť domovnícký, služební                                     | 32                   | 0,5          | 27                    | 3          | 2          | -          | -          |
| jiný důvod užívání bytu včetně nezjištěno                    | 106                  | 1,7          | 86                    | 11         | 5          | 3          | 1          |
| <b>Obyvatelstvo bydlicí v bytech</b>                         | <b>16 453</b>        | <b>100,0</b> | <b>15 299</b>         | <b>839</b> | <b>186</b> | <b>113</b> | <b>16</b>  |
| v tom:   |                      |              |                       |            |            |            |            |
| podle počtu pokojů:  |                      |              |                       |            |            |            |            |
| 1 obytná místnost  | 1 630                | 9,9          | 1 376                 | 124        | 85         | 44         | 1          |
| 2 pokoje   | 4 154                | 25,2         | 3 755                 | 286        | 69         | 42         | 2          |
| 3 pokoje   | 6 610                | 40,2         | 6 293                 | 275        | 16         | 22         | 4          |
| 4 a více pokojů  | 4 036                | 24,5         | 3 867                 | 152        | 15         | 2          | -          |
| nezjištěno   | 23                   | 0,1          | 8                     | 2          | 1          | 3          | 9          |
| podle právního důvodu užívání:                               |                      |              |                       |            |            |            |            |
| byť ve vlastním domě   | 5 038                | 30,6         | 4 607                 | 327        | 70         | 28         | 6          |
| byť v osobním vlastnictví                                    | 1 270                | 7,7          | 1 207                 | 60         | 3          | -          | -          |
| jiné bezplatné užívání bytu                                  | 494                  | 3,0          | 419                   | 46         | 19         | 10         | -          |
| byť nájemní (vč. bytů LBD)                                   | 5 831                | 35,4         | 5 342                 | 329        | 84         | 68         | 8          |
| byť člena stavebního bytového družstva                       | 3 441                | 20,9         | 3 405                 | 36         | -          | -          | -          |
| byť člena družstva nájemců, založeného v průběhu privatizace | -                    | -            | -                     | -          | -          | -          | -          |
| byť domovnícký, služební                                     | 96                   | 0,6          | 85                    | 9          | 2          | -          | -          |
| jiný důvod užívání bytu včetně nezjištěno                    | 283                  | 1,7          | 234                   | 32         | 8          | 7          | 2          |

## D.10. Trvale obydlené domy podle technického vybavení, počtu bytů a vlastnictví, trvale obydlené byty podle technického vybavení a velikosti

Město: JIČÍN

|                             | Trvale obydlené domy |      |  | Trvale obydlené byty |      |
|-----------------------------|----------------------|------|--|----------------------|------|
|                             | počet                | v %  |  | počet                | v %  |
| Veřejný vodovod             | 1 936                | 88,6 | Vodovod v bytě                           | 6 316                | 99,6 |
| Přípojka na kanalizační síť | 1 934                | 88,6 | Plyn zaveden do bytu                     | 5 646                | 89,0 |
| Plyn ze sítě                | 1 847                | 84,6 | Teplá voda ze zdroje mimo budovu         | 2 333                | 36,8 |
| Ústřední topení celkem      | 1 220                | 55,9 | Způsob vytápění                          |                      |      |
| kotelna mimo dům            | 153                  | 7,0  | ústřední topení                          | 3 678                | 58,0 |
| kotelna v domě              | 1 067                | 48,9 | etážové topení                           | 1 315                | 20,7 |
|                             |                      |      | kamna                                    | 1 159                | 18,3 |
| Počet všech bytů v domě     |                      |      | Energie použitá k vytápění <sup>1)</sup> |                      |      |
| 1 - 2                       | 1 693                | 77,5 | uhlí                                     | 469                  | 7,4  |
| 3 - 4                       | 121                  | 5,5  | elektrína                                | 268                  | 4,2  |
| 5 - 9                       | 209                  | 9,6  | plyn                                     | 3 183                | 50,2 |
| 10 - 19                     | 126                  | 5,8  | Koupelna (sprch. kout) v bytě            | 6 130                | 96,6 |
| 20 - 49                     | 31                   | 1,4  | Splachovací záchod v bytě                | 6 095                | 96,1 |
| 50 a více                   | 2                    | 0,1  | Byty s obytnou plochou v m <sup>2</sup>  |                      |      |
|                             |                      |      | do 19,9                                  | 436                  | 6,9  |
| Vlastník domu               |                      |      | 20,0 - 39,9                              | 1 783                | 28,1 |
| fyzická osoba               | 1 788                | 81,9 | 40,0 - 49,9                              | 1 668                | 26,3 |
| obec, stát                  | 150                  | 6,9  | 50,0 - 59,9                              | 830                  | 13,1 |
| stavební bytové družstvo    | 134                  | 6,1  | 60,0 - 79,9                              | 972                  | 15,3 |
| ostatní právnické osoby     | 31                   | 1,4  | 80,0 - 99,9                              | 411                  | 6,5  |
| kombinace vlastníků         | 78                   | 3,6  | 100,0 a více                             | 228                  | 3,6  |

<sup>1)</sup> bez dálkového vytápění

## D.11. Obyvatelstvo v trvale obydlených domech a bytech podle vlastnictví domu a podle vybavení a velikosti domů a bytů

Město: JIČÍN

|                             | Obyvatelstvo v domech |      |  | Obyvatelstvo v bytech |      |
|-----------------------------|-----------------------|------|--|-----------------------|------|
|                             | počet                 | v %  |  | počet                 | v %  |
| Veřejný vodovod             | 15 611                | 94,7 | Vodovod v bytě                           | 16 391                | 99,6 |
| Přípojka na kanalizační síť | 15 572                | 94,5 | Plyn zaveden do bytu                     | 14 752                | 89,7 |
| Plyn ze sítě                | 15 213                | 92,3 | Teplá voda ze zdroje mimo budovu         | 5 903                 | 35,9 |
| Ústřední topení celkem      | 10 136                | 61,5 | Způsob vytápění                          |                       |      |
| kotelna mimo dům            | 5 987                 | 36,3 | ústřední topení                          | 9 897                 | 60,2 |
| kotelna v domě              | 4 149                 | 25,2 | etážové topení                           | 3 631                 | 22,1 |
|                             |                       |      | kamna                                    | 2 421                 | 14,7 |
| Počet všech bytů v domě     |                       |      | Energie použitá k vytápění <sup>1)</sup> |                       |      |
| 1 - 2                       | 5 738                 | 34,8 | uhlí                                     | 1 243                 | 7,6  |
| 3 - 4                       | 878                   | 5,3  | elektrína                                | 711                   | 4,3  |
| 5 - 9                       | 3 409                 | 20,7 | plyn                                     | 8 376                 | 50,9 |
| 10 - 19                     | 4 275                 | 25,9 | Koupelna (sprch. kout) v bytě            | 16 046                | 97,5 |
| 20 - 49                     | 1 975                 | 12,0 | Splachovací záchod v bytě                | 15 898                | 96,6 |
| 50 a více                   | 199                   | 1,2  | Byty s obytnou plochou v m <sup>2</sup>  |                       |      |
|                             |                       |      | do 19,9                                  | 685                   | 4,2  |
| Vlastník domu               |                       |      | 20,0 - 39,9                              | 3 717                 | 22,6 |
| fyzická osoba               | 6 891                 | 41,8 | 40,0 - 49,9                              | 4 530                 | 27,5 |
| obec, stát                  | 4 362                 | 26,5 | 50,0 - 59,9                              | 2 286                 | 13,9 |
| stavební bytové družstvo    | 3 742                 | 22,7 | 60,0 - 79,9                              | 3 079                 | 18,7 |
| ostatní právnické osoby     | 259                   | 1,6  | 80,0 - 99,9                              | 1 308                 | 7,9  |
| kombinace vlastníků         | 1 217                 | 7,4  | 100,0 a více                             | 825                   | 5,0  |

<sup>1)</sup> bez dálkového vytápění

## D.1. Obyvatelstvo podle pohlaví a věkových skupin

Město: HOŘICE

|                            | 1991                                      |              |              |              | 2001                |              |              |              |
|----------------------------|---|--------------|--------------|--------------|---------------------|--------------|--------------|--------------|
|                            | obyvatelstvo celkem                       |              | v tom        |              | obyvatelstvo celkem |              | v tom        |              |
|                            | počet                                     | v %          | muži         | ženy         | počet               | v %          | muži         | ženy         |
| <b>Obyvatelstvo celkem</b> | <b>9 282</b>                              | <b>100,0</b> | <b>4 471</b> | <b>4 811</b> | <b>9 091</b>        | <b>100,0</b> | <b>4 391</b> | <b>4 700</b> |
| v tom ve věku:             |   |              |              |              |                     |              |              |              |
| 0 - 14                     | 1 905                                     | 20,5         | 993          | 912          | 1 395               | 15,3         | 731          | 664          |
| 15 - 59                    | 5 721                                     | 61,6         | 2 844        | 2 877        | 5 942               | 65,4         | 2 955        | 2 987        |
| 60 a více vč. nezj. věku   | 1 656                                     | 17,9         | 634          | 1 022        | 1 754               | 19,3         | 705          | 1 049        |
|                            | <b>Obyvatelstvo podle věkových skupin</b> |              |              |              |                     |              |              |              |
| 0 - 4                      | 550                                       | 5,9          | 285          | 265          | 370                 | 4,1          | 210          | 160          |
| 5 - 9                      | 575                                       | 6,2          | 303          | 272          | 467                 | 5,1          | 238          | 229          |
| 10 - 14                    | 780                                       | 8,4          | 405          | 375          | 558                 | 6,1          | 283          | 275          |
| 15 - 19                    | 813                                       | 8,8          | 409          | 404          | 583                 | 6,4          | 301          | 282          |
| 20 - 24                    | 590                                       | 6,4          | 312          | 278          | 783                 | 8,6          | 398          | 385          |
| 25 - 29                    | 574                                       | 6,2          | 285          | 289          | 736                 | 8,1          | 385          | 351          |
| 30 - 34                    | 607                                       | 6,5          | 286          | 321          | 559                 | 6,1          | 286          | 273          |
| 35 - 39                    | 786                                       | 8,5          | 402          | 284          | 579                 | 6,4          | 290          | 289          |
| 40 - 44                    | 775                                       | 8,3          | 369          | 406          | 590                 | 6,5          | 280          | 310          |
| 45 - 49                    | 645                                       | 6,9          | 314          | 331          | 775                 | 8,5          | 389          | 386          |
| 50 - 54                    | 450                                       | 4,8          | 224          | 226          | 731                 | 8,0          | 344          | 387          |
| 55 - 59                    | 481                                       | 5,2          | 243          | 238          | 606                 | 6,7          | 282          | 324          |
| 60 - 64                    | 453                                       | 4,9          | 207          | 246          | 435                 | 4,8          | 206          | 229          |
| 65 - 69                    | 412                                       | 4,4          | 172          | 240          | 406                 | 4,5          | 194          | 212          |
| 70 - 74                    | 212                                       | 2,3          | 80           | 132          | 359                 | 3,9          | 154          | 205          |
| 75 - 79                    | 279                                       | 3,0          | 98           | 181          | 285                 | 3,1          | 88           | 197          |
| 80 - 84                    | 181                                       | 2,0          | 51           | 130          | 122                 | 1,3          | 30           | 92           |
| 85 - 89                    | 94  | 1,0          | 25           | 69           | 104                 | 1,1          | 25           | 79           |
| 90 - 94                    | 23  | 0,3          | 1            | 22           | 40                  | 0,4          | 8            | 32           |
| 95 a více nezjištěno       | 2   | 0,0          | -            | 2            | 3                   | 0,0          | -            | 3            |
| <b>Průměrný věk</b>        | <b>36,8</b>                               | <b>x</b>     | <b>34,7</b>  | <b>38,7</b>  | <b>39,6</b>         | <b>x</b>     | <b>37,5</b>  | <b>41,6</b>  |

## D.2. Obyvatelstvo podle rodinného stavu, pohlaví a věkových skupin

Město: HOŘICE

|  | Celkem       | v tom podle rodinného stavu |               |            |            |            |
|--|--------------|-----------------------------|---------------|------------|------------|------------|
|  |              | svobodní                    | ženatí, vdané | rozvedení  | ovdovělí   | nezjištěno |
| <b>Obyvatelstvo celkem</b>                   | <b>9 091</b> | <b>3 314</b>                | <b>4 347</b>  | <b>677</b> | <b>720</b> | <b>33</b>  |
| v %  | 100,0        | 36,5                        | 47,8          | 7,4        | 7,9        | 0,4        |
| v tom:                                       |              |                             |               |            |            |            |
| muži   | 4 391        | 1 837                       | 2 154         | 289        | 98         | 13         |
| v %  | 100,0        | 41,8                        | 49,1          | 6,6        | 2,2        | 0,3        |
| ženy   | 4 700        | 1 477                       | 2 193         | 388        | 622        | 20         |
| v %  | 100,0        | 31,4                        | 46,7          | 8,3        | 13,2       | 0,4        |
| Obyvatelstvo ve vybraných věkových skupinách |              |                             |               |            |            |            |
| 20 - 24                                      | 783          | 646                         | 123           | 7          | -          | 7          |
| 25 - 29                                      | 736          | 335                         | 355           | 37         | 1          | 8          |
| 30 - 34                                      | 559          | 85                          | 398           | 71         | 1          | 4          |
| 35 - 39                                      | 579          | 57                          | 443           | 76         | 3          | -          |
| 40 - 44                                      | 590          | 44                          | 445           | 93         | 7          | 1          |
| 45 - 49                                      | 775          | 46                          | 600           | 112        | 16         | 1          |
| 50 - 54                                      | 731          | 39                          | 549           | 97         | 44         | 2          |
| 55 - 59                                      | 606          | 25                          | 464           | 65         | 51         | 1          |
| 60 - 64                                      | 435          | 15                          | 314           | 48         | 58         | -          |
| 65 - 69                                      | 406          | 13                          | 291           | 31         | 71         | -          |
| 70 - 74                                      | 359          | 10                          | 207           | 20         | 119        | 3          |
| 75 a více                                    | 554          | 29                          | 153           | 19         | 349        | 4          |

### D.3. Obyvatelstvo ve věku 15 a více let podle ekonomické aktivity, pohlaví a nejvyššího ukončeného vzdělání

Město: HOŘICE

|                                   | Obyvatelstvo |              | v tom        |              | Ekonomicky aktivní |              |              |              |
|-----------------------------------|--------------|--------------|--------------|--------------|--------------------|--------------|--------------|--------------|
|                                   | celkem       | v %          | muži         | ženy         | muži               |              | ženy         |              |
|                                   |              |              |              |              | počet              | v %          | počet        | v %          |
| <b>Celkem</b>                     | <b>7 696</b> | <b>100,0</b> | <b>3 660</b> | <b>4 036</b> | <b>2 540</b>       | <b>100,0</b> | <b>2 135</b> | <b>100,0</b> |
| v tom nejvyšší ukončené vzdělání: |              |              |              |              |                    |              |              |              |
| základní, vč. neukončeného        | 1 448        | 18,8         | 501          | 947          | 127                | 5,0          | 222          | 10,4         |
| vyučení bez maturity              | 1 699        | 22,1         | 965          | 734          | 735                | 28,9         | 415          | 19,4         |
| střední odborné bez maturity      | 1 338        | 17,4         | 700          | 638          | 558                | 22,0         | 356          | 16,7         |
| učební obor s maturitou           | 118          | 1,5          | 85           | 33           | 72                 | 2,8          | 23           | 1,1          |
| úplné střední všeobecné s mat.    | 416          | 5,4          | 146          | 270          | 83                 | 3,3          | 144          | 6,7          |
| úplné střední odborné s mat.      | 1 648        | 21,4         | 757          | 891          | 578                | 22,8         | 611          | 28,6         |
| nástavbové studium                | 214          | 2,8          | 73           | 141          | 53                 | 2,1          | 110          | 5,2          |
| vyšší odborné                     | 112          | 1,5          | 42           | 70           | 28                 | 1,1          | 41           | 1,9          |
| vysokoškolské                     | 604          | 7,8          | 336          | 268          | 285                | 11,2         | 208          | 9,7          |
| z toho bakalářské                 | 44           | 0,6          | 20           | 24           | 15                 | 0,6          | 10           | 0,5          |
| vědecká příprava                  | 9            | 0,1          | 8            | 1            | 7                  | 0,3          | 1            | 0,0          |
| bez vzdělání                      | 23           | 0,3          | 14           | 9            | 5                  | 0,2          | 1            | 0,0          |
| nezjištěno                        | 67           | 0,9          | 33           | 34           | 9                  | 0,4          | 3            | 0,1          |

### D.4. Ekonomicky aktivní obyvatelstvo podle pohlaví a odvětví ekonomické činnosti

Město: HOŘICE

|  | Celkem       | v tom        |              | Struktura v % |              |              | Podíl žen v odvětví v % |
|--|--------------|--------------|--------------|---------------|--------------|--------------|-------------------------|
|  |              | muži         | ženy         | celkem        | muži         | ženy         |                         |
| <b>Ekonomicky aktivní celkem</b>                           | <b>4 675</b> | <b>2 540</b> | <b>2 135</b> | <b>100,0</b>  | <b>100,0</b> | <b>100,0</b> | <b>45,7</b>             |
| v tom odvětví ekonomické činnosti:                         |              |              |              |               |              |              |                         |
| zemědělství, lesnictví a rybolov                           | 182          | 136          | 46           | 3,9           | 5,4          | 2,2          | 25,3                    |
| průmysl  | 1 479        | 824          | 655          | 31,6          | 32,4         | 30,7         | 44,3                    |
| stavebnictví   | 370          | 344          | 26           | 7,9           | 13,5         | 1,2          | 7,0                     |
| obchod, opravy motorových vozidel a spotřebního zboží      | 549          | 267          | 282          | 11,7          | 10,5         | 13,2         | 51,4                    |
| pohostinství a ubytování                                   | 107          | 57           | 50           | 2,3           | 2,2          | 2,3          | 46,7                    |
| doprava, pošty a telekomunikace                            | 282          | 193          | 89           | 6,0           | 7,6          | 4,2          | 31,6                    |
| peněžnictví a pojišťovnictví                               | 69           | 22           | 47           | 1,5           | 0,9          | 2,2          | 68,1                    |
| činnosti v oblasti nemovitostí, služby pro podniky, výzkum | 177          | 94           | 83           | 3,8           | 3,7          | 3,9          | 46,9                    |
| veřejná správa, obrana, povinné sociální zabezpečení       | 214          | 134          | 80           | 4,6           | 5,3          | 3,7          | 37,4                    |
| školství, zdravotnictví, veterinární a sociální činnosti   | 650          | 160          | 490          | 13,9          | 6,3          | 23,0         | 75,4                    |
| ostatní veřejné a osobní služby                            | 167          | 92           | 75           | 3,6           | 3,6          | 3,5          | 44,9                    |
| nezjištěné odvětví   | 429          | 217          | 212          | 9,2           | 8,5          | 9,9          | 49,4                    |



## D.5. Ekonomicky aktivní obyvatelstvo podle pohlaví a postavení v zaměstnání

Město: HOŘICE

|                                  | Celkem       | v tom        |              |             | Struktura v % |              |              |
|----------------------------------|--------------|--------------|--------------|-------------|---------------|--------------|--------------|
|                                  |              | muži         | ženy         |             | celkem        | muži         | ženy         |
|                                  |              |              | počet        | v %         |               |              |              |
| <b>Ekonomicky aktivní celkem</b> | <b>4 675</b> | <b>2 540</b> | <b>2 135</b> | <b>45,7</b> | <b>100,0</b>  | <b>100,0</b> | <b>100,0</b> |
| v tom postavení v zaměstnání:    |              |              |              |             |               |              |              |
| zaměstnavatelé                   | 195          | 130          | 65           | 33,3        | 4,2           | 5,1          | 3,0          |
| zaměstnanci v prac. poměru       | 3 324        | 1 667        | 1 657        | 49,8        | 71,1          | 65,6         | 77,6         |
| ostatní zaměstnanci              | 211          | 113          | 98           | 46,4        | 4,5           | 4,4          | 4,6          |
| samostatně činní                 | 655          | 489          | 166          | 25,3        | 14,0          | 19,3         | 7,8          |
| členové produkčních družstev     | 5            | 3            | 2            | 40,0        | 0,1           | 0,1          | 0,1          |
| pomáhající rodinní příslušníci   | 14           | 3            | 11           | 78,6        | 0,3           | 0,1          | 0,5          |
| nezjištěno                       | 271          | 135          | 136          | 50,2        | 5,8           | 5,3          | 6,4          |

## D.6. Domácnosti podle typu a počtu členů

Město: HOŘICE

|                                      | Celkem       |              | Domácnosti s počtem členů |              |            |            |            | Průměrný počet členů |
|--------------------------------------|--------------|--------------|---------------------------|--------------|------------|------------|------------|----------------------|
|                                      | počet        | v %          | 1                         | 2            | 3          | 4          | 5 a více   |                      |
| <b>Hospodařící domácnosti celkem</b> | <b>3 538</b> | <b>100,0</b> | <b>947</b>                | <b>1 013</b> | <b>674</b> | <b>739</b> | <b>165</b> | <b>2,49</b>          |
| v tom tvořené:                       |              |              |                           |              |            |            |            |                      |
| 1 cenzovou domácností                | 3 485        | 98,5         | 947                       | 1 013        | 674        | 720        | 131        | 2,45                 |
| 2 a více cenzovými domácnostmi       | 53           | 1,5          | x                         | x            | x          | 19         | 34         | 5,06                 |
| <b>Cenzové domácnosti celkem</b>     | <b>3 592</b> | <b>100,0</b> | <b>947</b>                | <b>1 083</b> | <b>699</b> | <b>729</b> | <b>134</b> | <b>2,46</b>          |
| v tom:                               |              |              |                           |              |            |            |            |                      |
| úplné rodiny                         | 2 157        | 60,1         | x                         | 757          | 557        | 710        | 133        | 3,11                 |
| bez závislých dětí                   | 1 144        | 31,8         | x                         | 757          | 279        | 99         | 9          | 2,44                 |
| se závislými dětmi                   | 1 013        | 28,2         | x                         | x            | 278        | 611        | 124        | 3,87                 |
| neúplné rodiny                       | 439          | 12,2         | x                         | 280          | 139        | 19         | 1          | 2,41                 |
| bez závislých dětí                   | 178          | 5,0          | x                         | 145          | 31         | 2          | -          | 2,20                 |
| se závislými dětmi                   | 261          | 7,3          | x                         | 135          | 108        | 17         | 1          | 2,56                 |
| vícečlenné nerodinné domácnosti      | 49           | 1,4          | x                         | 46           | 3          | -          | -          | 2,06                 |
| domácnosti jednotlivců               | 947          | 26,4         | 947                       | x            | x          | x          | x          | 1,00                 |
| z toho bydlící samostatně            | 731          | 20,4         | 731                       | x            | x          | x          | x          | 1,00                 |

## D.7. Vybavení bytových domácností podle počtu cenzových domácností v bytě a počtu členů domácnosti

Město: HOŘICE

|                                    | Celkem       | Vybavení bytových domácností |                 |               |                |                          |                               |                   |                                 |
|------------------------------------|--------------|------------------------------|-----------------|---------------|----------------|--------------------------|-------------------------------|-------------------|---------------------------------|
|                                    |              | osob. automobilem            |                 | telefonem     |                |                          | možností využívat rekr.objekt | osobním počítačem |                                 |
|                                    |              | celkem                       | z toho 2 a více | pevnou linkou | pouze mobilním | pevnou linkou i mobilním |                               | celkem            | z toho s připojením na internet |
| <b>Bytové domácnosti celkem</b>    | <b>3 242</b> | <b>1 883</b>                 | <b>296</b>      | <b>1 573</b>  | <b>305</b>     | <b>765</b>               | <b>552</b>                    | <b>533</b>        | <b>209</b>                      |
| v tom:                             |              |                              |                 |               |                |                          |                               |                   |                                 |
| v bytě 1 cenzová domácnost         | 2 926        | 1 688                        | 246             | 1 418         | 274            | 681                      | 506                           | 479               | 186                             |
| s počtem osob                      |              |                              |                 |               |                |                          |                               |                   |                                 |
| 1                                  | 728          | 161                          | 10              | 339           | 64             | 54                       | 86                            | 26                | 10                              |
| 2                                  | 846          | 507                          | 50              | 491           | 81             | 147                      | 169                           | 75                | 27                              |
| 3 - 4                              | 1 230        | 920                          | 165             | 541           | 116            | 428                      | 234                           | 331               | 129                             |
| 5 a více                           | 122          | 100                          | 21              | 47            | 13             | 52                       | 17                            | 47                | 20                              |
| v bytě 2 a více cenzové domácnosti | 316          | 195                          | 50              | 155           | 31             | 84                       | 46                            | 54                | 23                              |
| s počtem osob v bytě               |              |                              |                 |               |                |                          |                               |                   |                                 |
| 2 - 4                              | 170          | 91                           | 16              | 82            | 17             | 38                       | 21                            | 25                | 11                              |
| 5 a více                           | 146          | 104                          | 34              | 73            | 14             | 46                       | 25                            | 29                | 12                              |

## D.8. Trvale obydlené domy a byty podle typu a stáří domu

Město: HOŘICE

|   | Domy celkem  | v tom        |              |                |
|---|--------------|--------------|--------------|----------------|
|   |              | rodinné domy | bytové domy  | ostatní budovy |
| <b>Trvale obydlené domy</b>               | <b>1 829</b> | <b>1 611</b> | <b>184</b>   | <b>34</b>      |
| <b>Trvale obydlené byty</b>               | <b>3 242</b> | <b>1 777</b> | <b>1 418</b> | <b>47</b>      |
| v tom byty v domech postavených v období: |              |              |              |                |
| do roku 1919                              | 468          | 366          | 86           | 16             |
| 1920 - 1945                               | 399          | 331          | 60           | 8              |
| 1946 - 1970                               | 583          | 193          | 381          | 9              |
| 1971 - 1990                               | 1 458        | 703          | 748          | 7              |
| 1991 - 2001                               | 314          | 165          | 142          | 7              |
| nezjištěno                                | 20           | 19           | 1            | -              |
| Průměrné stáří domů v letech              | 46,8         | 47,5         | 38,7         | 59,7           |
| Na 1 trvale obydlený byt připadá          |              |              |              |                |
| m <sup>2</sup> obytné plochy              | 54,0         | 64,9         | 40,7         | 44,3           |
| obytných místností                        |              |              |              |                |
| s plochou 8 a více m <sup>2</sup>         | 2,90         | 3,37         | 2,35         | 2,15           |

## D.9. Trvale obydlené byty a jejich obyvatelé podle kategorie, velikosti a právního důvodu užívání bytu

Město: **HORICE**

|  | Trvale obydlené byty |              | v tom podle kategorie |            |            |           |            |
|--|----------------------|--------------|-----------------------|------------|------------|-----------|------------|
|  | počet                | v %          | I.                    | II.        | III.       | IV.       | nezjištěno |
| <b>Trvale obydlené byty celkem</b>                           | <b>3 242</b>         | <b>100,0</b> | <b>2 813</b>          | <b>314</b> | <b>71</b>  | <b>27</b> | <b>17</b>  |
| v tom:   |                      |              |                       |            |            |           |            |
| podle počtu pokojů:  |                      |              |                       |            |            |           |            |
| 1 obytná místnost  | 374                  | 11,5         | 283                   | 51         | 26         | 13        | 1          |
| 2 pokoje   | 863                  | 26,6         | 701                   | 125        | 27         | 7         | 3          |
| 3 pokoje   | 1 150                | 35,5         | 1 038                 | 88         | 13         | 6         | 5          |
| 4 a více pokojů  | 842                  | 26,0         | 786                   | 49         | 5          | 1         | 1          |
| nezjištěno   | 13                   | 0,4          | 5                     | 1          | -          | -         | 7          |
| podle právního důvodu užívání:                               |                      |              |                       |            |            |           |            |
| byť ve vlastním domě   | 1 562                | 48,2         | 1 299                 | 192        | 41         | 15        | 15         |
| byť v osobním vlastnictví                                    | 581                  | 17,9         | 541                   | 34         | 5          | -         | 1          |
| jiné bezplatné užívání bytu                                  | 147                  | 4,5          | 122                   | 19         | 4          | 2         | -          |
| byť nájemní (vč. bytů LBD)                                   | 463                  | 14,3         | 373                   | 60         | 19         | 10        | 1          |
| byť člena stavebního bytového družstva                       | 427                  | 13,2         | 425                   | 2          | -          | -         | -          |
| byť člena družstva nájemců, založeného v průběhu privatizace | -                    | -            | -                     | -          | -          | -         | -          |
| byť domovnícký, služební                                     | 16                   | 0,5          | 14                    | 2          | -          | -         | -          |
| jiný důvod užívání bytu včetně nezjištěno                    | 46                   | 1,4          | 39                    | 5          | 2          | -         | -          |
| <b>Obyvatelstvo bydlicí v bytech</b>                         | <b>8 814</b>         | <b>100,0</b> | <b>7 841</b>          | <b>769</b> | <b>140</b> | <b>41</b> | <b>23</b>  |
| v tom:   |                      |              |                       |            |            |           |            |
| podle počtu pokojů:  |                      |              |                       |            |            |           |            |
| 1 obytná místnost  | 685                  | 7,8          | 523                   | 105        | 40         | 16        | 1          |
| 2 pokoje   | 2 041                | 23,2         | 1 685                 | 281        | 54         | 14        | 7          |
| 3 pokoje   | 3 199                | 36,3         | 2 937                 | 217        | 31         | 7         | 7          |
| 4 a více pokojů  | 2 870                | 32,6         | 2 686                 | 164        | 15         | 4         | 1          |
| nezjištěno   | 19                   | 0,2          | 10                    | 2          | -          | -         | 7          |
| podle právního důvodu užívání:                               |                      |              |                       |            |            |           |            |
| byť ve vlastním domě   | 4 595                | 52,1         | 3 999                 | 467        | 91         | 20        | 18         |
| byť v osobním vlastnictví                                    | 1 486                | 16,9         | 1 387                 | 92         | 6          | -         | 1          |
| jiné bezplatné užívání bytu                                  | 314                  | 3,6          | 266                   | 37         | 9          | 2         | -          |
| byť nájemní (vč. bytů LBD)                                   | 1 147                | 13,0         | 945                   | 147        | 32         | 19        | 4          |
| byť člena stavebního bytového družstva                       | 1 116                | 12,7         | 1 110                 | 6          | -          | -         | -          |
| byť člena družstva nájemců, založeného v průběhu privatizace | -                    | -            | -                     | -          | -          | -         | -          |
| byť domovnícký, služební                                     | 41                   | 0,5          | 34                    | 7          | -          | -         | -          |
| jiný důvod užívání bytu včetně nezjištěno                    | 115                  | 1,3          | 100                   | 13         | 2          | -         | -          |

**D.10. Trvale obydlené domy podle technického vybavení, počtu bytů  
a vlastnictví, trvale obydlené byty podle technického vybavení a velikosti**  
Město: HOŘICE

|                             | Trvale obydlené domy |      |  | Trvale obydlené byty |      |
|-----------------------------|----------------------|------|--|----------------------|------|
|                             | počet                | v %  |  | počet                | v %  |
| Veřejný vodovod             | 1 753                | 95,8 | Vodovod v bytě                           | 3 225                | 99,5 |
| Přípojka na kanalizační síť | 1 681                | 91,9 | Plyn zaveden do bytu                     | 599                  | 18,5 |
| Plyn ze sítě                | 432                  | 23,6 | Teplá voda ze zdroje mimo budovu         | 692                  | 21,3 |
| Ústřední topení celkem      | 1 065                | 58,2 | Způsob vytápění                          |                      |      |
| kotelna mimo dům            | 64                   | 3,5  | ústřední topení                          | 1 932                | 59,6 |
| kotelna v domě              | 1 001                | 54,7 | etážové topení                           | 211                  | 6,5  |
|                             |                      |      | kamna                                    | 1 015                | 31,3 |
| Počet všech bytů v domě     |                      |      | Energie použitá k vytápění <sup>1)</sup> |                      |      |
| 1 - 2                       | 1 631                | 89,2 | uhlí                                     | 787                  | 24,3 |
| 3 - 4                       | 62                   | 3,4  | elektřina                                | 1 062                | 32,8 |
| 5 - 9                       | 82                   | 4,5  | plyn                                     | 603                  | 18,6 |
| 10 - 19                     | 46                   | 2,5  | Koupelna (sprch. kout) v bytě            | 3 078                | 94,9 |
| 20 - 49                     | 6                    | 0,3  | Splachovací záchod v bytě                | 3 081                | 95,0 |
| 50 a více                   | -                    | -    | Byty s obytnou plochou v m <sup>2</sup>  |                      |      |
| Vlastník domu               |                      |      | do 19,9                                  | 105                  | 3,2  |
| fyzická osoba               | 1 622                | 88,7 | 20,0 - 39,9                              | 813                  | 25,1 |
| obec, stát                  | 37                   | 2,0  | 40,0 - 49,9                              | 698                  | 21,5 |
| stavební bytové družstvo    | 72                   | 3,9  | 50,0 - 59,9                              | 519                  | 16,0 |
| ostatní právnické osoby     | 28                   | 1,5  | 60,0 - 79,9                              | 632                  | 19,5 |
| kombinace vlastníků         | 64                   | 3,5  | 80,0 - 99,9                              | 289                  | 8,9  |
|                             |                      |      | 100,0 a více                             | 173                  | 5,3  |

<sup>1)</sup> bez dálkového vytápění

**D.11. Obyvatelstvo v trvale obydlených domech a bytech  
podle vlastnictví domu a podle vybavení a velikosti domů a bytů**  
Město: HOŘICE

|                             | Obyvatelstvo v domech |      |  | Obyvatelstvo v bytech |      |
|-----------------------------|-----------------------|------|--|-----------------------|------|
|                             | počet                 | v %  |  | počet                 | v %  |
| Veřejný vodovod             | 8 859                 | 97,5 | Vodovod v bytě                           | 8 790                 | 99,7 |
| Přípojka na kanalizační síť | 8 559                 | 94,2 | Plyn zaveden do bytu                     | 1 710                 | 19,4 |
| Plyn ze sítě                | 2 454                 | 27,0 | Teplá voda ze zdroje mimo budovu         | 1 679                 | 19,0 |
| Ústřední topení celkem      | 5 715                 | 62,9 | Způsob vytápění                          |                       |      |
| kotelna mimo dům            | 1 652                 | 18,2 | ústřední topení                          | 5 397                 | 61,2 |
| kotelna v domě              | 4 063                 | 44,7 | etážové topení                           | 554                   | 6,3  |
|                             |                       |      | kamna                                    | 2 661                 | 30,2 |
| Počet všech bytů v domě     |                       |      | Energie použitá k vytápění <sup>1)</sup> |                       |      |
| 1 - 2                       | 5 158                 | 56,8 | uhlí                                     | 2 173                 | 24,7 |
| 3 - 4                       | 571                   | 6,3  | elektřina                                | 2 987                 | 33,9 |
| 5 - 9                       | 1 514                 | 16,7 | plyn                                     | 1 706                 | 19,4 |
| 10 - 19                     | 1 258                 | 13,9 | Koupelna (sprch. kout) v bytě            | 8 503                 | 96,5 |
| 20 - 49                     | 400                   | 4,4  | Splachovací záchod v bytě                | 8 492                 | 96,3 |
| 50 a více                   | -                     | -    | Byty s obytnou plochou v m <sup>2</sup>  |                       |      |
| Vlastník domu               |                       |      | do 19,9                                  | 167                   | 1,9  |
| fyzická osoba               | 5 402                 | 59,5 | 20,0 - 39,9                              | 1 771                 | 20,1 |
| obec, stát                  | 731                   | 8,0  | 40,0 - 49,9                              | 1 849                 | 21,0 |
| stavební bytové družstvo    | 1 229                 | 13,5 | 50,0 - 59,9                              | 1 455                 | 16,5 |
| ostatní právnické osoby     | 230                   | 2,5  | 60,0 - 79,9                              | 1 958                 | 22,2 |
| kombinace vlastníků         | 1 471                 | 16,2 | 80,0 - 99,9                              | 975                   | 11,1 |
|                             |                       |      | 100,0 a více                             | 620                   | 7,0  |

<sup>1)</sup> bez dálkového vytápění

## D.1. Obyvatelstvo podle pohlaví a věkových skupin

Město: NOVÁ PAKA

|                            | 1991                                      |              |              |              | 2001                |              |              |              |
|----------------------------|---|--------------|--------------|--------------|---------------------|--------------|--------------|--------------|
|                            | obyvatelstvo celkem                       |              | v tom        |              | obyvatelstvo celkem |              | v tom        |              |
|                            | počet                                     | v %          | muži         | ženy         | počet               | v %          | muži         | ženy         |
| <b>Obyvatelstvo celkem</b> | <b>9 380</b>                              | <b>100,0</b> | <b>4 517</b> | <b>4 863</b> | <b>9 299</b>        | <b>100,0</b> | <b>4 547</b> | <b>4 752</b> |
| v tom ve věku:             |   |              |              |              |                     |              |              |              |
| 0 - 14                     | 2 064                                     | 22,0         | 1 016        | 1 048        | 1 556               | 16,7         | 846          | 710          |
| 15 - 59                    | 5 616                                     | 59,9         | 2 822        | 2 794        | 5 987               | 64,4         | 2 992        | 2 995        |
| 60 a více vč. nezj. věku   | 1700                                      | 18,1         | 679          | 1 021        | 1 756               | 18,9         | 709          | 1 047        |
|                            | <b>Obyvatelstvo podle věkových skupin</b> |              |              |              |                     |              |              |              |
| 0 - 4                      | 647                                       | 6,9          | 328          | 319          | 384                 | 4,1          | 213          | 171          |
| 5 - 9                      | 672                                       | 7,2          | 325          | 347          | 525                 | 5,6          | 297          | 228          |
| 10 - 14                    | 745                                       | 7,9          | 363          | 382          | 647                 | 7,0          | 336          | 311          |
| 15 - 19                    | 702                                       | 7,5          | 354          | 348          | 664                 | 7,1          | 325          | 339          |
| 20 - 24                    | 620                                       | 6,6          | 337          | 283          | 755                 | 8,1          | 371          | 384          |
| 25 - 29                    | 724                                       | 7,7          | 360          | 364          | 692                 | 7,4          | 353          | 339          |
| 30 - 34                    | 623                                       | 6,7          | 315          | 308          | 584                 | 6,3          | 310          | 274          |
| 35 - 39                    | 632                                       | 6,7          | 336          | 296          | 717                 | 7,7          | 364          | 353          |
| 40 - 44                    | 735                                       | 7,8          | 374          | 361          | 620                 | 6,7          | 307          | 313          |
| 45 - 49                    | 647                                       | 6,9          | 301          | 346          | 620                 | 6,7          | 315          | 305          |
| 50 - 54                    | 451                                       | 4,8          | 217          | 234          | 722                 | 7,8          | 367          | 355          |
| 55 - 59                    | 482                                       | 5,2          | 228          | 254          | 613                 | 6,6          | 280          | 333          |
| 60 - 64                    | 473                                       | 5,0          | 204          | 269          | 430                 | 4,6          | 192          | 238          |
| 65 - 69                    | 424                                       | 4,5          | 185          | 239          | 411                 | 4,4          | 184          | 227          |
| 70 - 74                    | 262                                       | 2,8          | 116          | 146          | 368                 | 4,0          | 142          | 226          |
| 75 - 79                    | 252                                       | 2,7          | 96           | 156          | 268                 | 2,9          | 99           | 169          |
| 80 - 84                    | 190                                       | 2,0          | 55           | 135          | 154                 | 1,7          | 56           | 98           |
| 85 - 89                    | 71  | 0,8          | 19           | 52           | 88                  | 0,9          | 26           | 62           |
| 90 - 94                    | 24  | 0,3          | 4            | 20           | 31                  | 0,3          | 8            | 23           |
| 95 a více nezjištěno       | 3   | 0,0          | -            | 3            | 5                   | 0,1          | 1            | 4            |
|                            | 1   | 0,0          | -            | 1            | 1                   | 0,0          | 1            | -            |
| <b>Průměrný věk</b>        | <b>36,3</b>                               | <b>x</b>     | <b>34,7</b>  | <b>37,8</b>  | <b>38,8</b>         | <b>x</b>     | <b>36,9</b>  | <b>40,7</b>  |

## D.2. Obyvatelstvo podle rodinného stavu, pohlaví a věkových skupin

Město: NOVÁ PAKA

|  | Celkem       | v tom podle rodinného stavu |               |            |            |            |
|--|--------------|-----------------------------|---------------|------------|------------|------------|
|  |              | svobodní                    | ženatí, vdané | rozvedení  | ovdovělí   | nezjištěno |
| <b>Obyvatelstvo celkem</b>                   | <b>9 299</b> | <b>3 478</b>                | <b>4 492</b>  | <b>604</b> | <b>708</b> | <b>17</b>  |
| v %  | 100,0        | 37,4                        | 48,3          | 6,5        | 7,6        | 0,2        |
| v tom:                                       |              |                             |               |            |            |            |
| muži   | 4 547        | 1 947                       | 2 239         | 257        | 98         | 6          |
| v %  | 100,0        | 42,8                        | 49,2          | 5,7        | 2,2        | 0,1        |
| ženy   | 4 752        | 1 531                       | 2 253         | 347        | 610        | 11         |
| v %  | 100,0        | 32,2                        | 47,4          | 7,3        | 12,8       | 0,2        |
| Obyvatelstvo ve vybraných věkových skupinách |              |                             |               |            |            |            |
| 20 - 24                                      | 755          | 619                         | 122           | 9          | -          | 5          |
| 25 - 29                                      | 692          | 306                         | 346           | 35         | 1          | 4          |
| 30 - 34                                      | 584          | 101                         | 418           | 65         | -          | -          |
| 35 - 39                                      | 717          | 66                          | 557           | 86         | 7          | 1          |
| 40 - 44                                      | 620          | 41                          | 496           | 74         | 7          | 2          |
| 45 - 49                                      | 620          | 35                          | 470           | 104        | 11         | -          |
| 50 - 54                                      | 722          | 36                          | 574           | 90         | 22         | -          |
| 55 - 59                                      | 613          | 13                          | 481           | 51         | 68         | -          |
| 60 - 64                                      | 430          | 7                           | 330           | 31         | 61         | 1          |
| 65 - 69                                      | 411          | 10                          | 297           | 10         | 93         | 1          |
| 70 - 74                                      | 368          | 11                          | 202           | 25         | 130        | -          |
| 75 a více                                    | 546          | 16                          | 197           | 24         | 308        | 1          |

### D.3. Obyvatelstvo ve věku 15 a více let podle ekonomické aktivity, pohlaví a nejvyššího ukončeného vzdělání

Město: NOVÁ PAKA

|                                   | Obyvatelstvo |              | v tom        |              | Ekonomicky aktivní |              |              |              |
|-----------------------------------|--------------|--------------|--------------|--------------|--------------------|--------------|--------------|--------------|
|                                   | celkem       | v %          | muži         | ženy         | muži               |              | ženy         |              |
|                                   |              |              |              |              | počet              | v %          | počet        | v %          |
| <b>Celkem</b>                     | <b>7 743</b> | <b>100,0</b> | <b>3 701</b> | <b>4 042</b> | <b>2 558</b>       | <b>100,0</b> | <b>2 102</b> | <b>100,0</b> |
| v tom nejvyšší ukončené vzdělání: |              |              |              |              |                    |              |              |              |
| základní, vč. neukončeného        | 1 552        | 20,0         | 564          | 988          | 154                | 6,0          | 192          | 9,1          |
| vyučení bez maturity              | 1 775        | 22,9         | 1 015        | 760          | 716                | 28,0         | 394          | 18,7         |
| střední odborné bez maturity      | 1 500        | 19,4         | 793          | 707          | 656                | 25,6         | 421          | 20,0         |
| učební obor s maturitou           | 110          | 1,4          | 57           | 53           | 54                 | 2,1          | 48           | 2,3          |
| úplné střední všeobecné s mat.    | 376          | 4,9          | 131          | 245          | 73                 | 2,9          | 110          | 5,2          |
| úplné střední odborné s mat.      | 1 508        | 19,5         | 688          | 820          | 545                | 21,3         | 602          | 28,6         |
| nástavbové studium                | 210          | 2,7          | 74           | 136          | 62                 | 2,4          | 103          | 4,9          |
| vyšší odborné                     | 112          | 1,4          | 47           | 65           | 32                 | 1,3          | 41           | 2,0          |
| vysokoškolské                     | 527          | 6,8          | 295          | 232          | 251                | 9,8          | 183          | 8,7          |
| z toho bakalářské                 | 30           | 0,4          | 11           | 19           | 5                  | 0,2          | 9            | 0,4          |
| vědecká příprava                  | 7            | 0,1          | 7            | -            | 6                  | 0,2          | -            | -            |
| bez vzdělání                      | 15           | 0,2          | 5            | 10           | -                  | -            | 1            | 0,0          |
| nezjištěno                        | 51           | 0,7          | 25           | 26           | 9                  | 0,4          | 7            | 0,3          |

### D.4. Ekonomicky aktivní obyvatelstvo podle pohlaví a odvětví ekonomické činnosti

Město: NOVÁ PAKA

|  | Celkem       | v tom        |              | Struktura v % |              |              | Podíl žen v odvětví v % |
|--|--------------|--------------|--------------|---------------|--------------|--------------|-------------------------|
|  |              | muži         | ženy         | celkem        | muži         | ženy         |                         |
| <b>Ekonomicky aktivní celkem</b>                           | <b>4 660</b> | <b>2 558</b> | <b>2 102</b> | <b>100,0</b>  | <b>100,0</b> | <b>100,0</b> | <b>45,1</b>             |
| v tom odvětví ekonomické činnosti:                         |              |              |              |               |              |              |                         |
| zemědělství, lesnictví a rybolov                           | 80           | 59           | 21           | 1,7           | 2,3          | 1,0          | 26,3                    |
| průmysl  | 1 953        | 1 117        | 836          | 41,9          | 43,7         | 39,8         | 42,8                    |
| stavebnictví   | 310          | 287          | 23           | 6,7           | 11,2         | 1,1          | 7,4                     |
| obchod, opravy motorových vozidel a spotřebního zboží      | 583          | 293          | 290          | 12,5          | 11,5         | 13,8         | 49,7                    |
| pohostinství a ubytování                                   | 125          | 59           | 66           | 2,7           | 2,3          | 3,1          | 52,8                    |
| doprava, pošty a telekomunikace                            | 263          | 186          | 77           | 5,6           | 7,3          | 3,7          | 29,3                    |
| peněžnictví a pojišťovnictví                               | 75           | 24           | 51           | 1,6           | 0,9          | 2,4          | 68,0                    |
| činnosti v oblasti nemovitostí, služby pro podniky, výzkum | 145          | 75           | 70           | 3,1           | 2,9          | 3,3          | 48,3                    |
| veřejná správa, obrana, povinné sociální zabezpečení       | 176          | 113          | 63           | 3,8           | 4,4          | 3,0          | 35,8                    |
| školství, zdravotnictví, veterinární a sociální činnosti   | 529          | 124          | 405          | 11,4          | 4,8          | 19,3         | 76,6                    |
| ostatní veřejné a osobní služby                            | 162          | 78           | 84           | 3,5           | 3,0          | 4,0          | 51,9                    |
| nezjištěné odvětví   | 259          | 143          | 116          | 5,6           | 5,6          | 5,5          | 44,8                    |

## D.5. Ekonomicky aktivní obyvatelstvo podle pohlaví a postavení v zaměstnání

Město: NOVÁ PAKA

|                                  | Celkem       | v tom        |              |             | Struktura v % |              |              |
|----------------------------------|--------------|--------------|--------------|-------------|---------------|--------------|--------------|
|                                  |              | muži         | ženy         |             | celkem        | muži         | ženy         |
|                                  |              |              | počet        | v %         |               |              |              |
| <b>Ekonomicky aktivní celkem</b> | <b>4 660</b> | <b>2 558</b> | <b>2 102</b> | <b>45,1</b> | <b>100,0</b>  | <b>100,0</b> | <b>100,0</b> |
| v tom postavení v zaměstnání:    |              |              |              |             |               |              |              |
| zaměstnavatelé                   | 179          | 133          | 46           | 25,7        | 3,8           | 5,2          | 2,2          |
| zaměstnanci v prac. poměru       | 3 417        | 1 743        | 1 674        | 49,0        | 73,3          | 68,1         | 79,6         |
| ostatní zaměstnanci              | 223          | 110          | 113          | 50,7        | 4,8           | 4,3          | 5,4          |
| samostatně činní                 | 643          | 486          | 157          | 24,4        | 13,8          | 19,0         | 7,5          |
| členové produkčních družstev     | 4            | 2            | 2            | 50,0        | 0,1           | 0,1          | 0,1          |
| pomáhající rodinní příslušníci   | 27           | 8            | 19           | 70,4        | 0,6           | 0,3          | 0,9          |
| nezjištěno                       | 167          | 76           | 91           | 54,5        | 3,6           | 3,0          | 4,3          |

## D.6. Domácnosti podle typu a počtu členů

Město: NOVÁ PAKA

|                                      | Celkem       |              | Domácnosti s počtem členů |              |            |            |            | Průměrný počet členů |
|--------------------------------------|--------------|--------------|---------------------------|--------------|------------|------------|------------|----------------------|
|                                      | počet        | v %          | 1                         | 2            | 3          | 4          | 5 a více   |                      |
| <b>Hospodařící domácnosti celkem</b> | <b>3 619</b> | <b>100,0</b> | <b>964</b>                | <b>988</b>   | <b>651</b> | <b>796</b> | <b>220</b> | <b>2,56</b>          |
| v tom tvořené:                       |              |              |                           |              |            |            |            |                      |
| 1 cenzovou domácností                | 3 578        | 98,9         | 964                       | 988          | 651        | 785        | 190        | 2,52                 |
| 2 a více cenzovými domácnostmi       | 41           | 1,1          | x                         | x            | x          | 11         | 30         | 5,44                 |
| <b>Cenzové domácnosti celkem</b>     | <b>3 661</b> | <b>100,0</b> | <b>964</b>                | <b>1 032</b> | <b>676</b> | <b>795</b> | <b>194</b> | <b>2,53</b>          |
| v tom:                               |              |              |                           |              |            |            |            |                      |
| úplné rodiny                         | 2 251        | 61,5         | x                         | 757          | 529        | 774        | 191        | 3,20                 |
| bez závislých dětí                   | 1 180        | 32,2         | x                         | 757          | 304        | 105        | 14         | 2,47                 |
| se závislými dětmi                   | 1 071        | 29,3         | x                         | x            | 225        | 669        | 177        | 4,00                 |
| neúplné rodiny                       | 413          | 11,3         | x                         | 246          | 143        | 21         | 3          | 2,47                 |
| bez závislých dětí                   | 161          | 4,4          | x                         | 128          | 31         | 2          | -          | 2,22                 |
| se závislými dětmi                   | 252          | 6,9          | x                         | 118          | 112        | 19         | 3          | 2,63                 |
| vícečlenné nerodinné domácnosti      | 33           | 0,9          | x                         | 29           | 4          | -          | -          | 2,12                 |
| domácnosti jednotlivců               | 964          | 26,3         | 964                       | x            | x          | x          | x          | 1,00                 |
| z toho bydlící samostatně            | 760          | 20,8         | 760                       | x            | x          | x          | x          | 1,00                 |

## D.7. Vybavení bytových domácností podle počtu cenzových domácností v bytě a počtu členů domácnosti

Město: NOVÁ PAKA

|                                    | Celkem       | Vybavení bytových domácností |                 |               |                |                          |                               |                   |                                 |
|------------------------------------|--------------|------------------------------|-----------------|---------------|----------------|--------------------------|-------------------------------|-------------------|---------------------------------|
|                                    |              | osob. automobilem            |                 | telefonem     |                |                          | možností využívat rekr.objekt | osobním počítačem |                                 |
|                                    |              | celkem                       | z toho 2 a více | pevnou linkou | pouze mobilním | pevnou linkou i mobilním |                               | celkem            | z toho s připojením na internet |
| <b>Bytové domácnosti celkem</b>    | <b>3 350</b> | <b>1 870</b>                 | <b>254</b>      | <b>1 569</b>  | <b>322</b>     | <b>694</b>               | <b>497</b>                    | <b>542</b>        | <b>219</b>                      |
| v tom:                             |              |                              |                 |               |                |                          |                               |                   |                                 |
| v bytě 1 cenzová domácnost         | 3 067        | 1 685                        | 215             | 1 441         | 298            | 618                      | 458                           | 503               | 201                             |
| s počtem osob                      |              |                              |                 |               |                |                          |                               |                   |                                 |
| 1                                  | 755          | 139                          | 7               | 328           | 65             | 41                       | 66                            | 27                | 10                              |
| 2                                  | 858          | 469                          | 28              | 475           | 83             | 98                       | 134                           | 67                | 23                              |
| 3 - 4                              | 1 280        | 946                          | 160             | 566           | 129            | 430                      | 223                           | 361               | 149                             |
| 5 a více                           | 174          | 131                          | 20              | 72            | 21             | 49                       | 35                            | 48                | 19                              |
| v bytě 2 a více cenzové domácnosti | 283          | 185                          | 39              | 128           | 24             | 76                       | 39                            | 39                | 18                              |
| s počtem osob v bytě               |              |                              |                 |               |                |                          |                               |                   |                                 |
| 2 - 4                              | 151          | 98                           | 12              | 70            | 13             | 36                       | 20                            | 19                | 7                               |
| 5 a více                           | 132          | 87                           | 27              | 58            | 11             | 40                       | 19                            | 20                | 11                              |

## D.8. Trvale obydlené domy a byty podle typu a stáří domu

Město: NOVÁ PAKA

|  | Domy celkem  | v tom        |              |                |
|--|--------------|--------------|--------------|----------------|
|  |              | rodinné domy | bytové domy  | ostatní budovy |
| <b>Trvale obydlené domy</b>  | <b>1 893</b> | <b>1 728</b> | <b>119</b>   | <b>46</b>      |
| <b>Trvale obydlené byty</b>  | <b>3 350</b> | <b>2 027</b> | <b>1 263</b> | <b>60</b>      |
| v tom byty v domech postavených v období:  |              |              |              |                |
| do roku 1919   | 325          | 273          | 30           | 22             |
| 1920 - 1945  | 538          | 434          | 86           | 18             |
| 1946 - 1970  | 859          | 397          | 456          | 6              |
| 1971 - 1990  | 1 353        | 726          | 616          | 11             |
| 1991 - 2001  | 263          | 185          | 75           | 3              |
| nezjištěno   | 12           | 12           | -            | -              |
| Průměrné stáří domů v letech   | 44,7         | 44,5         | 39,7         | 63,0           |
| Na 1 trvale obydlený byt připadá m <sup>2</sup> obytné plochy obytných místností | 53,1         | 61,4         | 39,9         | 50,8           |
| s plochou 8 a více m <sup>2</sup>  | 2,95         | 3,30         | 2,40         | 2,42           |



## D.9. Trvale obydlené byty a jejich obyvatelé podle kategorie, velikosti a právního důvodu užívání bytu

Město: NOVÁ PAKA

|  | Trvale obydlené byty |              | v tom podle kategorie |            |            |           |            |
|--|----------------------|--------------|-----------------------|------------|------------|-----------|------------|
|  | počet                | v %          | I.                    | II.        | III.       | IV.       | nezjištěno |
| <b>Trvale obydlené byty celkem</b>                           | <b>3 350</b>         | <b>100,0</b> | <b>2 956</b>          | <b>278</b> | <b>69</b>  | <b>36</b> | <b>11</b>  |
| v tom:   |                      |              |                       |            |            |           |            |
| podle počtu pokojů:  |                      |              |                       |            |            |           |            |
| 1 obytná místnost  | 385                  | 11,5         | 287                   | 54         | 21         | 21        | 2          |
| 2 pokoje   | 897                  | 26,8         | 749                   | 104        | 32         | 10        | 2          |
| 3 pokoje   | 1 128                | 33,7         | 1 036                 | 74         | 15         | 2         | 1          |
| 4 a více pokojů  | 929                  | 27,7         | 879                   | 46         | 1          | 1         | 2          |
| nezjištěno   | 11                   | 0,3          | 5                     | -          | -          | 2         | 4          |
| podle právního důvodu užívání:                               |                      |              |                       |            |            |           |            |
| byť ve vlastním domě   | 1 694                | 50,6         | 1 448                 | 171        | 42         | 25        | 8          |
| byť v osobním vlastnictví                                    | 250                  | 7,5          | 237                   | 13         | -          | -         | -          |
| jiné bezplatné užívání bytu                                  | 212                  | 6,3          | 156                   | 35         | 18         | 3         | -          |
| byť nájemní (vč. bytů LBD)                                   | 492                  | 14,7         | 423                   | 55         | 7          | 6         | 1          |
| byť člena stavebního bytového družstva                       | 649                  | 19,4         | 649                   | -          | -          | -         | -          |
| byť člena družstva nájemců, založeného v průběhu privatizace | -                    | -            | -                     | -          | -          | -         | -          |
| byť domovnícký, služební                                     | 16                   | 0,5          | 15                    | 1          | -          | -         | -          |
| jiný důvod užívání bytu včetně nezjištěno                    | 37                   | 1,1          | 28                    | 3          | 2          | 2         | 2          |
| <b>Obyvatelstvo bydlení v bytech</b>                         | <b>9 237</b>         | <b>100,0</b> | <b>8 378</b>          | <b>622</b> | <b>147</b> | <b>69</b> | <b>21</b>  |
| v tom:   |                      |              |                       |            |            |           |            |
| podle počtu pokojů:  |                      |              |                       |            |            |           |            |
| 1 obytná místnost  | 666                  | 7,2          | 506                   | 87         | 41         | 29        | 3          |
| 2 pokoje   | 2 071                | 22,4         | 1 766                 | 210        | 74         | 16        | 5          |
| 3 pokoje   | 3 313                | 35,9         | 3 088                 | 192        | 30         | 2         | 1          |
| 4 a více pokojů  | 3 166                | 34,3         | 3 005                 | 133        | 2          | 19        | 7          |
| nezjištěno   | 21                   | 0,2          | 13                    | -          | -          | 3         | 5          |
| podle právního důvodu užívání:                               |                      |              |                       |            |            |           |            |
| byť ve vlastním domě   | 5 005                | 54,2         | 4 458                 | 403        | 96         | 32        | 16         |
| byť v osobním vlastnictví                                    | 663                  | 7,2          | 633                   | 30         | -          | -         | -          |
| jiné bezplatné užívání bytu                                  | 450                  | 4,9          | 347                   | 60         | 36         | 7         | -          |
| byť nájemní (vč. bytů LBD)                                   | 1 226                | 13,3         | 1 081                 | 121        | 13         | 10        | 1          |
| byť člena stavebního bytového družstva                       | 1 738                | 18,8         | 1 738                 | -          | -          | -         | -          |
| byť člena družstva nájemců, založeného v průběhu privatizace | -                    | -            | -                     | -          | -          | -         | -          |
| byť domovnícký, služební                                     | 47                   | 0,5          | 46                    | 1          | -          | -         | -          |
| jiný důvod užívání bytu včetně nezjištěno                    | 108                  | 1,2          | 75                    | 7          | 2          | 20        | 4          |

**D.10. Trvale obydlené domy podle technického vybavení, počtu bytů  
a vlastnictví, trvale obydlené byty podle technického vybavení a velikosti**

**Město: NOVÁ PAKA**

|                             | Trvale obydlené domy |      |  | Trvale obydlené byty |      |
|-----------------------------|----------------------|------|--|----------------------|------|
|                             | počet                | v %  |  | počet                | v %  |
| Veřejný vodovod             | 1 695                | 89,5 | Vodovod v bytě                           | 3 317                | 99,0 |
| Přípojka na kanalizační síť | 1 231                | 65,0 | Plyn zaveden do bytu                     | 2 494                | 74,4 |
| Plyn ze sítě                | 1 321                | 69,8 | Teplá voda ze zdroje mimo budovu         | 465                  | 13,9 |
| Ústřední topení celkem      | 1 304                | 68,9 | Způsob vytápění                          |                      |      |
| kotelna mimo dům            | 53                   | 2,8  | ústřední topení                          | 2 313                | 69,0 |
| kotelna v domě              | 1 251                | 66,1 | etážové topení                           | 351                  | 10,5 |
|                             |                      |      | kamna                                    | 578                  | 17,3 |
| Počet všech bytů v domě     |                      |      | Energie použitá k vytápění <sup>1)</sup> |                      |      |
| 1 - 2                       | 1 745                | 92,2 | uhlí                                     | 511                  | 15,3 |
| 3 - 4                       | 47                   | 2,5  | elektrína                                | 249                  | 7,4  |
| 5 - 9                       | 46                   | 2,4  | plyn                                     | 1 706                | 50,9 |
| 10 - 19                     | 33                   | 1,7  | Koupelna (sprch. kout) v bytě            | 3 166                | 94,5 |
| 20 - 49                     | 20                   | 1,1  | Splachovací záchod v bytě                | 3 115                | 93,0 |
| 50 a více                   | -                    | -    | Byty s obytnou plochou v m <sup>2</sup>  |                      |      |
| Vlastník domu               |                      |      | do 19,9                                  | 130                  | 3,9  |
| fyzická osoba               | 1 716                | 90,6 | 20,0 - 39,9                              | 888                  | 26,5 |
| obec, stát                  | 48                   | 2,5  | 40,0 - 49,9                              | 748                  | 22,3 |
| stavební bytové družstvo    | 67                   | 3,5  | 50,0 - 59,9                              | 444                  | 13,3 |
| ostatní právnické osoby     | 19                   | 1,0  | 60,0 - 79,9                              | 665                  | 19,9 |
| kombinace vlastníků         | 36                   | 1,9  | 80,0 - 99,9                              | 310                  | 9,3  |
|                             |                      |      | 100,0 a více                             | 154                  | 4,6  |

<sup>1)</sup> bez dálkového vytápění

**D.11. Obyvatelstvo v trvale obydlených domech a bytech  
podle vlastnictví domu a podle vybavení a velikosti domů a bytů**

**Město: NOVÁ PAKA**

|                             | Obyvatelstvo<br>v domech |      |  | Obyvatelstvo<br>v bytech |      |
|-----------------------------|--------------------------|------|--|--------------------------|------|
|                             | počet                    | v %  |  | počet                    | v %  |
| Veřejný vodovod             | 8 665                    | 93,3 | Vodovod v bytě                           | 9 168                    | 99,3 |
| Přípojka na kanalizační síť | 6 936                    | 74,7 | Plyn zaveden do bytu                     | 7 042                    | 76,2 |
| Plyn ze sítě                | 7 393                    | 79,6 | Teplá voda ze zdroje mimo budovu         | 1 353                    | 14,6 |
| Ústřední topení celkem      | 6 835                    | 73,6 | Způsob vytápění                          |                          |      |
| kotelna mimo dům            | 2 114                    | 22,8 | ústřední topení                          | 6 751                    | 73,1 |
| kotelna v domě              | 4 721                    | 50,8 | etážové topení                           | 955                      | 10,3 |
|                             |                          |      | kamna                                    | 1 277                    | 13,8 |
| Počet všech bytů v domě     |                          |      | Energie použitá k vytápění <sup>1)</sup> |                          |      |
| 1 - 2                       | 5 825                    | 62,7 | uhlí                                     | 1 372                    | 14,9 |
| 3 - 4                       | 376                      | 4,0  | elektrína                                | 650                      | 7,0  |
| 5 - 9                       | 666                      | 7,2  | plyn                                     | 4 865                    | 52,7 |
| 10 - 19                     | 1 186                    | 12,8 | Koupelna (sprch. kout) v bytě            | 8 857                    | 95,9 |
| 20 - 49                     | 1 236                    | 13,3 | Splachovací záchod v bytě                | 8 723                    | 94,4 |
| 50 a více                   | -                        | -    | Byty s obytnou plochou v m <sup>2</sup>  |                          |      |
| Vlastník domu               |                          |      | do 19,9                                  | 198                      | 2,1  |
| fyzická osoba               | 5 821                    | 62,7 | 20,0 - 39,9                              | 1 920                    | 20,8 |
| obec, stát                  | 801                      | 8,6  | 40,0 - 49,9                              | 2 042                    | 22,1 |
| stavební bytové družstvo    | 1 858                    | 20,0 | 50,0 - 59,9                              | 1 289                    | 14,0 |
| ostatní právnické osoby     | 108                      | 1,2  | 60,0 - 79,9                              | 2 118                    | 22,9 |
| kombinace vlastníků         | 685                      | 7,4  | 80,0 - 99,9                              | 1 085                    | 11,7 |
|                             |                          |      | 100,0 a více                             | 564                      | 6,1  |

<sup>1)</sup> bez dálkového vytápění

## E.1. Vybrané údaje podle krajů a okresů

|                           | Obyvatelstvo celkem | z toho ženy      | Počet obyvatel ve věku |                              | Ekonomicky aktivní celkem | Domy             |                        | Byty             |                        |
|---------------------------|---------------------|------------------|------------------------|------------------------------|---------------------------|------------------|------------------------|------------------|------------------------|
|                           |                     |                  | 0 - 14 let             | 60 a více let (vč. nezjišť.) |                           | celkem           | z toho trvale obydlené | celkem           | z toho trvale obydlené |
| <b>Česká republika</b>    | <b>10 230 060</b>   | <b>5 247 989</b> | <b>1 654 862</b>       | <b>1 887 266</b>             | <b>5 253 400</b>          | <b>1 969 018</b> | <b>1 630 705</b>       | <b>4 366 293</b> | <b>3 827 678</b>       |
| <b>Hlavní město Praha</b> | <b>1 169 106</b>    | <b>614 724</b>   | <b>156 702</b>         | <b>243 646</b>               | <b>635 105</b>            | <b>88 200</b>    | <b>82 160</b>          | <b>551 243</b>   | <b>496 940</b>         |
| <b>Středočeský kraj</b>   | <b>1 122 473</b>    | <b>572 646</b>   | <b>179 109</b>         | <b>211 436</b>               | <b>584 628</b>            | <b>307 120</b>   | <b>239 553</b>         | <b>498 271</b>   | <b>413 060</b>         |
| Benešov                   | 93 156              | 47 320           | 14 865                 | 17 906                       | 47 758                    | 26 980           | 19 784                 | 41 837           | 33 212                 |
| Beroun                    | 75 684              | 38 532           | 11 926                 | 14 573                       | 39 443                    | 21 289           | 16 873                 | 33 399           | 27 799                 |
| Kladno                    | 150 198             | 77 030           | 23 805                 | 28 211                       | 78 932                    | 31 430           | 26 513                 | 64 156           | 56 837                 |
| Kolín                     | 95 700              | 49 062           | 14 692                 | 19 135                       | 49 342                    | 28 857           | 22 173                 | 43 893           | 35 853                 |
| Kutná Hora                | 73 628              | 37 544           | 11 870                 | 14 474                       | 36 553                    | 22 296           | 16 566                 | 33 683           | 26 830                 |
| Mělník                    | 94 677              | 48 347           | 15 612                 | 16 978                       | 50 086                    | 23 341           | 18 342                 | 41 539           | 35 230                 |
| Mladá Boleslav            | 114 325             | 57 944           | 18 305                 | 20 271                       | 61 621                    | 27 323           | 21 380                 | 50 286           | 42 153                 |
| Nymburk                   | 84 132              | 43 253           | 13 153                 | 16 620                       | 43 495                    | 27 017           | 20 616                 | 39 265           | 31 506                 |
| Praha - východ            | 96 061              | 49 012           | 15 082                 | 17 983                       | 51 094                    | 28 401           | 23 017                 | 41 347           | 34 698                 |
| Praha - západ             | 83 089              | 42 407           | 13 556                 | 15 245                       | 44 212                    | 27 486           | 21 945                 | 36 362           | 29 481                 |
| Příbram                   | 107 739             | 54 671           | 17 571                 | 19 754                       | 54 911                    | 26 261           | 20 087                 | 47 788           | 39 708                 |
| Rakovník                  | 54 084              | 27 524           | 8 672                  | 10 286                       | 27 181                    | 16 439           | 12 257                 | 24 716           | 19 753                 |
| <b>Jihočeský kraj</b>     | <b>625 267</b>      | <b>318 229</b>   | <b>103 831</b>         | <b>113 080</b>               | <b>320 546</b>            | <b>147 970</b>   | <b>111 544</b>         | <b>279 892</b>   | <b>231 281</b>         |
| České Budějovice          | 178 201             | 91 077           | 29 345                 | 31 420                       | 92 642                    | 35 454           | 28 608                 | 77 709           | 67 309                 |
| Český Krumlov             | 59 569              | 29 871           | 10 697                 | 8 814                        | 32 105                    | 11 692           | 9 579                  | 24 846           | 21 405                 |
| Jindřichův Hradec         | 92 887              | 47 439           | 15 748                 | 16 848                       | 46 792                    | 25 566           | 18 836                 | 41 100           | 32 941                 |
| Písek                     | 70 550              | 36 071           | 11 293                 | 14 048                       | 35 638                    | 18 631           | 13 040                 | 34 362           | 27 025                 |
| Prachatice                | 51 369              | 25 750           | 8 943                  | 8 502                        | 26 019                    | 12 938           | 8 952                  | 23 433           | 18 590                 |
| Strakonice                | 69 863              | 35 595           | 11 296                 | 13 401                       | 35 171                    | 18 863           | 13 622                 | 32 525           | 25 887                 |
| Tábor                     | 102 828             | 52 426           | 16 509                 | 20 047                       | 52 179                    | 24 826           | 18 907                 | 45 917           | 38 124                 |
| <b>Plzeňský kraj</b>      | <b>550 688</b>      | <b>280 868</b>   | <b>86 467</b>          | <b>105 292</b>               | <b>285 674</b>            | <b>120 279</b>   | <b>95 538</b>          | <b>244 476</b>   | <b>208 992</b>         |
| Domažlice                 | 58 844              | 29 770           | 9 704                  | 10 518                       | 30 853                    | 15 149           | 12 245                 | 25 494           | 21 711                 |
| Klatovy                   | 88 043              | 44 836           | 13 828                 | 17 212                       | 44 107                    | 24 305           | 17 802                 | 40 742           | 32 543                 |
| Plzeň - město             | 165 259             | 85 736           | 23 258                 | 33 575                       | 87 065                    | 14 700           | 13 732                 | 73 792           | 68 092                 |
| Plzeň - jih               | 68 100              | 34 300           | 10 830                 | 13 564                       | 34 492                    | 21 784           | 16 641                 | 31 376           | 25 181                 |
| Plzeň - sever             | 73 215              | 37 073           | 12 274                 | 13 530                       | 38 253                    | 20 886           | 16 377                 | 32 017           | 26 501                 |
| Rokycany                  | 45 788              | 23 314           | 7 253                  | 9 275                        | 23 337                    | 13 188           | 9 869                  | 20 976           | 16 951                 |
| Tachov                    | 51 439              | 25 839           | 9 320                  | 7 618                        | 27 567                    | 10 267           | 8 872                  | 20 079           | 18 013                 |
| <b>Karlovarský kraj</b>   | <b>304 343</b>      | <b>155 132</b>   | <b>50 970</b>          | <b>50 856</b>                | <b>162 347</b>            | <b>39 866</b>    | <b>35 666</b>          | <b>125 486</b>   | <b>115 913</b>         |
| Cheb                      | 88 738              | 45 435           | 14 436                 | 14 611                       | 47 891                    | 12 241           | 11 156                 | 36 235           | 33 421                 |
| Karlovy Vary              | 121 998             | 62 493           | 19 339                 | 22 357                       | 65 156                    | 16 697           | 14 645                 | 51 206           | 46 871                 |
| Sokolov                   | 93 607              | 47 204           | 17 195                 | 13 888                       | 49 300                    | 10 928           | 9 865                  | 38 045           | 35 621                 |
| <b>Ústecký kraj</b>       | <b>820 219</b>      | <b>418 420</b>   | <b>138 864</b>         | <b>137 184</b>               | <b>426 599</b>            | <b>124 567</b>   | <b>105 241</b>         | <b>358 491</b>   | <b>321 928</b>         |
| Děčín                     | 133 887             | 68 149           | 22 744                 | 22 184                       | 69 721                    | 23 860           | 20 100                 | 56 311           | 50 065                 |
| Chomutov                  | 124 979             | 63 360           | 22 117                 | 18 622                       | 65 524                    | 13 755           | 12 229                 | 52 725           | 48 975                 |
| Litoměřice                | 114 259             | 57 959           | 18 551                 | 20 634                       | 58 751                    | 27 274           | 21 699                 | 50 228           | 43 000                 |
| Louny                     | 86 020              | 43 677           | 14 642                 | 14 874                       | 44 514                    | 21 233           | 15 910                 | 39 509           | 32 668                 |
| Most                      | 117 196             | 59 930           | 20 201                 | 19 219                       | 61 331                    | 9 390            | 8 553                  | 51 217           | 47 910                 |
| Teplice                   | 126 098             | 64 698           | 20 755                 | 21 968                       | 64 634                    | 16 928           | 15 469                 | 57 298           | 51 776                 |
| Ústí nad Labem            | 117 780             | 60 647           | 19 854                 | 19 683                       | 62 124                    | 12 127           | 11 281                 | 51 203           | 47 534                 |

## E.1. Vybrané údaje podle krajů a okresů

dokončení

|                             | Obyvatelstvo celkem | z toho ženy    | Počet obyvatel ve věku |                              | Ekonomicky aktivní celkem | Domy           |                        | Byty           |                        |
|-----------------------------|---------------------|----------------|------------------------|------------------------------|---------------------------|----------------|------------------------|----------------|------------------------|
|                             |                     |                | 0 - 14 let             | 60 a více let (vč. nezjišt.) |                           | celkem         | z toho trvale obydlené | celkem         | z toho trvale obydlené |
| <b>Liberecký kraj</b>       | <b>428 184</b>      | <b>219 765</b> | <b>72 177</b>          | <b>73 187</b>                | <b>225 154</b>            | <b>84 883</b>  | <b>66 347</b>          | <b>189 241</b> | <b>161 830</b>         |
| Česká Lípa                  | 105 669             | 53 732         | 19 311                 | 15 159                       | 56 035                    | 18 963         | 15 085                 | 43 923         | 38 598                 |
| Jablonec nad Nisou          | 88 154              | 45 712         | 14 276                 | 15 456                       | 45 650                    | 16 217         | 12 934                 | 39 677         | 34 259                 |
| Liberec                     | 159 006             | 81 808         | 25 922                 | 27 863                       | 84 766                    | 26 133         | 22 392                 | 68 408         | 61 128                 |
| Semily                      | 75 355              | 38 513         | 12 668                 | 14 709                       | 38 703                    | 23 570         | 15 936                 | 37 233         | 27 845                 |
| <b>Královéhradecký kraj</b> | <b>550 724</b>      | <b>282 593</b> | <b>89 738</b>          | <b>105 075</b>               | <b>279 064</b>            | <b>128 770</b> | <b>101 662</b>         | <b>241 699</b> | <b>204 529</b>         |
| Hradec Králové              | 160 558             | 82 861         | 24 803                 | 32 099                       | 82 294                    | 31 270         | 26 032                 | 67 963         | 60 031                 |
| Jičín                       | 77 761              | 39 669         | 12 542                 | 15 381                       | 39 532                    | 25 582         | 17 973                 | 37 643         | 28 549                 |
| Náchod                      | 112 714             | 58 013         | 19 248                 | 21 395                       | 56 281                    | 26 916         | 21 213                 | 49 843         | 41 915                 |
| Rychnov nad Kněžnou         | 78 914              | 40 238         | 13 397                 | 14 538                       | 39 331                    | 20 725         | 16 179                 | 34 459         | 28 694                 |
| Trutnov                     | 120 777             | 61 812         | 19 748                 | 21 662                       | 61 626                    | 24 277         | 20 265                 | 51 791         | 45 340                 |
| <b>Pardubický kraj</b>      | <b>508 281</b>      | <b>259 346</b> | <b>85 559</b>          | <b>94 242</b>                | <b>255 709</b>            | <b>118 714</b> | <b>96 680</b>          | <b>213 069</b> | <b>182 943</b>         |
| Chrudim                     | 105 240             | 53 569         | 18 119                 | 20 006                       | 51 391                    | 28 801         | 22 319                 | 44 688         | 36 929                 |
| Pardubice                   | 160 987             | 82 823         | 24 828                 | 31 846                       | 83 116                    | 30 529         | 25 903                 | 68 192         | 60 596                 |
| Svitavy                     | 102 667             | 52 052         | 17 925                 | 17 993                       | 51 025                    | 26 579         | 21 638                 | 42 221         | 35 846                 |
| Ústí nad Orlicí             | 139 387             | 70 902         | 24 687                 | 24 397                       | 70 177                    | 32 805         | 26 820                 | 57 968         | 49 572                 |
| <b>Vysočina</b>             | <b>519 211</b>      | <b>262 700</b> | <b>89 728</b>          | <b>95 737</b>                | <b>256 686</b>            | <b>129 165</b> | <b>103 556</b>         | <b>212 687</b> | <b>179 784</b>         |
| Havlíčkův Brod              | 95 040              | 48 032         | 15 860                 | 18 168                       | 47 025                    | 25 800         | 20 423                 | 39 714         | 33 135                 |
| Jihlava                     | 108 413             | 55 075         | 18 191                 | 19 861                       | 55 767                    | 22 723         | 19 214                 | 43 790         | 38 566                 |
| Pelhřimov                   | 72 984              | 37 001         | 11 888                 | 14 686                       | 36 514                    | 19 929         | 15 074                 | 31 904         | 25 927                 |
| Třebíč                      | 117 367             | 59 426         | 20 843                 | 21 099                       | 57 704                    | 29 357         | 24 162                 | 47 016         | 40 292                 |
| Žďár nad Sázavou            | 125 407             | 63 166         | 22 946                 | 21 923                       | 59 676                    | 31 356         | 24 683                 | 50 263         | 41 864                 |
| <b>Jihomoravský kraj</b>    | <b>1 127 718</b>    | <b>580 900</b> | <b>180 138</b>         | <b>213 978</b>               | <b>568 315</b>            | <b>237 514</b> | <b>205 293</b>         | <b>454 406</b> | <b>404 876</b>         |
| Blansko                     | 107 702             | 54 916         | 17 945                 | 20 379                       | 52 779                    | 27 409         | 22 536                 | 43 069         | 37 094                 |
| Brno - město                | 376 172             | 197 992        | 54 008                 | 77 289                       | 194 436                   | 37 051         | 34 359                 | 165 366        | 151 724                |
| Brno - venkov               | 159 169             | 81 158         | 26 341                 | 30 665                       | 78 292                    | 43 822         | 37 998                 | 61 550         | 54 331                 |
| Břeclav                     | 124 274             | 63 348         | 20 828                 | 21 098                       | 63 325                    | 34 095         | 29 960                 | 46 276         | 41 263                 |
| Hodonín                     | 159 886             | 81 434         | 26 698                 | 28 683                       | 78 470                    | 40 060         | 34 869                 | 58 154         | 51 797                 |
| Vyškov                      | 86 467              | 44 033         | 14 466                 | 16 178                       | 43 848                    | 25 044         | 20 447                 | 35 305         | 29 993                 |
| Znojmo                      | 114 048             | 58 019         | 19 852                 | 19 686                       | 57 165                    | 30 033         | 25 124                 | 44 686         | 38 674                 |
| <b>Olomoucký kraj</b>       | <b>639 369</b>      | <b>328 350</b> | <b>105 384</b>         | <b>116 270</b>               | <b>324 278</b>            | <b>126 825</b> | <b>110 568</b>         | <b>257 457</b> | <b>230 561</b>         |
| Jeseník                     | 42 413              | 21 466         | 7 496                  | 6 764                        | 21 765                    | 8 613          | 7 524                  | 16 164         | 14 530                 |
| Olomouc                     | 224 613             | 116 003        | 36 056                 | 40 982                       | 116 408                   | 39 371         | 35 239                 | 90 627         | 82 168                 |
| Prostějov                   | 109 890             | 56 639         | 17 436                 | 21 490                       | 53 816                    | 27 763         | 23 035                 | 46 602         | 40 028                 |
| Přerov                      | 135 886             | 69 841         | 22 737                 | 24 962                       | 68 625                    | 25 949         | 22 800                 | 54 732         | 49 534                 |
| Šumperk                     | 126 567             | 64 401         | 21 659                 | 22 072                       | 63 664                    | 25 129         | 21 970                 | 49 332         | 44 301                 |
| <b>Zlínský kraj</b>         | <b>595 010</b>      | <b>304 949</b> | <b>98 415</b>          | <b>109 835</b>               | <b>298 616</b>            | <b>133 402</b> | <b>114 576</b>         | <b>231 247</b> | <b>204 806</b>         |
| Kroměříž                    | 108 053             | 55 548         | 17 716                 | 20 108                       | 53 587                    | 26 663         | 22 712                 | 43 722         | 38 234                 |
| Uherské Hradiště            | 144 517             | 74 052         | 23 822                 | 27 270                       | 71 068                    | 37 513         | 31 989                 | 54 790         | 47 902                 |
| Vsetín                      | 147 064             | 74 969         | 25 376                 | 25 580                       | 73 991                    | 29 770         | 25 039                 | 56 836         | 50 212                 |
| Zlín                        | 195 376             | 100 380        | 31 501                 | 36 877                       | 99 970                    | 39 456         | 34 836                 | 75 899         | 68 458                 |
| <b>Moravskoslezský kraj</b> | <b>1 269 467</b>    | <b>649 367</b> | <b>217 780</b>         | <b>217 448</b>               | <b>630 679</b>            | <b>181 743</b> | <b>162 321</b>         | <b>508 628</b> | <b>470 235</b>         |
| Bruntál                     | 105 139             | 53 376         | 19 021                 | 16 026                       | 53 298                    | 19 651         | 15 534                 | 42 479         | 37 035                 |
| Frýdek - Místek             | 226 818             | 115 682        | 39 208                 | 40 272                       | 110 003                   | 43 878         | 38 304                 | 88 297         | 79 383                 |
| Karviná                     | 279 436             | 142 203        | 48 044                 | 47 101                       | 136 307                   | 28 757         | 26 897                 | 109 848        | 105 167                |
| Nový Jičín                  | 159 925             | 81 497         | 28 663                 | 26 055                       | 80 186                    | 29 833         | 26 443                 | 62 755         | 56 965                 |
| Opava                       | 181 405             | 92 883         | 31 001                 | 32 266                       | 90 675                    | 35 775         | 32 662                 | 69 337         | 63 297                 |
| Ostrava - město             | 316 744             | 163 726        | 51 843                 | 55 728                       | 160 210                   | 23 849         | 22 481                 | 135 912        | 128 388                |

## E.2. Vybrané údaje podle okresů

|   | Královehradecký kraj | v tom okresy   |               |                |                    |                |
|---|----------------------|----------------|---------------|----------------|--------------------|----------------|
|   |                      | Hradec Králové | Jičín         | Náchod         | Rychnov n. Kněžnou | Trutnov        |
| <b>Území, struktura osídlení</b>                                      |                      |                |               |                |                    |                |
| <b>Rozloha (ha)</b>   | <b>475 819</b>       | <b>87 548</b>  | <b>88 660</b> | <b>85 152</b>  | <b>99 784</b>      | <b>114 675</b> |
| <b>Počet obcí</b>   | <b>448</b>           | <b>101</b>     | <b>111</b>    | <b>78</b>      | <b>83</b>          | <b>75</b>      |
| z toho se statutem města  | 43                   | 6              | 7             | 10             | 9                  | 11             |
| Podíl městského obyvatelstva (v %)                                    | 69,3                 | 75,0           | 57,7          | 73,0           | 58,4               | 69,6           |
| Podíl počtu obyvatel v obcích (v %):                                  |                      |                |               |                |                    |                |
| do 199 obyvatel   | 2,9                  | 2,7            | 7,0           | 1,6            | 3,0                | 1,9            |
| s 200 - 999 obyvateli   | 20,5                 | 15,7           | 26,0          | 21,5           | 29,2               | 16,6           |
| s 1 000 - 4 999 obyvateli   | 18,1                 | 9,9            | 22,2          | 12,0           | 28,1               | 25,6           |
| <b>Počet částí obcí</b>   | <b>1 071</b>         | <b>210</b>     | <b>295</b>    | <b>217</b>     | <b>187</b>         | <b>162</b>     |
| Počet základních sídelních jednotek                                   | 1 556                | 296            | 378           | 297            | 268                | 317            |
| Hustota obyvatelstva (osoby/km <sup>2</sup> )                         | 115,7                | 183,5          | 87,7          | 132,3          | 79,1               | 105,2          |
| <b>Obyvatelstvo</b>   |                      |                |               |                |                    |                |
| <b>Počet obyvatel</b>   | <b>550 724</b>       | <b>160 558</b> | <b>77 761</b> | <b>112 714</b> | <b>78 914</b>      | <b>120 777</b> |
| přírůstek proti roku 1991   | -2 085               | -1 492         | -889          | 775            | 158                | -637           |
| v %   | -0,4                 | -0,9           | -1,1          | 0,7            | 0,2                | -0,5           |
| z toho ženy   | 282 593              | 82 861         | 39 669        | 58 013         | 40 238             | 61 812         |
| Podíl obyvatel ve věku (v %):   |                      |                |               |                |                    |                |
| 0 - 14  | 16,3                 | 15,4           | 16,1          | 17,1           | 17,0               | 16,4           |
| 15 - 59   | 64,6                 | 64,6           | 64,1          | 63,9           | 64,6               | 65,7           |
| 60 a více vč. nezj. věku  | 19,1                 | 20,0           | 19,8          | 19,0           | 18,4               | 17,9           |
| Průměrný věk obyvatel (roky)  | 39,0                 | 39,7           | 39,3          | 38,7           | 38,4               | 38,6           |
| Podíl obyvatel národnosti (v %):                                      |                      |                |               |                |                    |                |
| české   | 95,1                 | 95,3           | 96,8          | 94,7           | 95,9               | 93,6           |
| moravské  | 0,1                  | 0,1            | 0,1           | 0,1            | 0,2                | 0,1            |
| slezské   | 0,0                  | 0,0            | 0,0           | 0,0            | 0,0                | 0,0            |
| slovenské   | 1,5                  | 1,4            | 1,2           | 1,7            | 1,3                | 1,9            |
| Podíl obyvatel podle náboženského vyznání (v %):                      |                      |                |               |                |                    |                |
| bez vyznání   | 63,9                 | 66,0           | 67,0          | 56,7           | 58,0               | 69,9           |
| věřící  | 26,6                 | 23,6           | 24,6          | 33,9           | 33,0               | 21,1           |
| z toho církev:  |                      |                |               |                |                    |                |
| Církev římskokatolická  | 20,6                 | 18,1           | 19,1          | 25,7           | 28,1               | 15,4           |
| Českobratrská církev evangel.   | 1,0                  | 1,2            | 0,6           | 1,0            | 1,0                | 0,9            |
| Církev čsl. husitská  | 2,4                  | 1,8            | 2,7           | 4,0            | 1,1                | 2,3            |
| nezjištěno  | 9,4                  | 10,4           | 8,5           | 9,4            | 9,0                | 9,0            |
| Podíl obyvatel podle stavu (v %):                                     |                      |                |               |                |                    |                |
| svobodní  | 36,6                 | 35,5           | 36,5          | 37,1           | 37,6               | 37,2           |
| ženatí, vdané   | 47,5                 | 48,5           | 48,1          | 47,2           | 47,5               | 46,1           |
| rozvedení   | 7,7                  | 7,8            | 6,6           | 7,7            | 6,7                | 8,8            |
| ovdovělí  | 7,8                  | 7,6            | 8,6           | 7,6            | 7,8                | 7,6            |
| Podíl obyvatel narozených (v %):                                      |                      |                |               |                |                    |                |
| v obci současného bydliště  | 49,8                 | 50,9           | 48,3          | 51,4           | 48,3               | 48,8           |
| v jiné obci okresu  | 18,9                 | 14,1           | 22,2          | 20,8           | 24,3               | 17,7           |
| Podíl obyvatel ve věku 15 a více let podle ukončeného vzdělání (v %): |                      |                |               |                |                    |                |
| základní a neukon. základní   | 22,5                 | 19,6           | 23,2          | 23,3           | 22,7               | 25,1           |
| vyučení a střední odborné bez maturity                                | 39,7                 | 35,8           | 41,6          | 41,3           | 41,1               | 41,3           |
| úplné střední s maturitou   | 25,2                 | 27,8           | 24,5          | 24,5           | 24,7               | 23,0           |
| vyšší odborné a nastavbové  | 3,6                  | 4,1            | 3,4           | 3,4            | 3,5                | 3,2            |
| vysokoškolské   | 7,5                  | 10,8           | 6,3           | 6,1            | 6,3                | 5,9            |

## E.2. Vybrané údaje podle okresů

pokračování

|  | Královéhradecký kraj | v tom okresy   |               |               |                    |               |
|--|----------------------|----------------|---------------|---------------|--------------------|---------------|
|  |                      | Hradec Králové | Jičín         | Náchod        | Rychnov n. Kněžnou | Trutnov       |
| <b>Ekonomická aktivita</b>                                       |                      |                |               |               |                    |               |
| <b>Ekonomicky aktivní</b>  | <b>279 064</b>       | <b>82 294</b>  | <b>39 532</b> | <b>56 281</b> | <b>39 331</b>      | <b>61 626</b> |
| zaměstnaní   | 262 014              | 76 921         | 37 200        | 52 913        | 37 131             | 57 849        |
| z toho (v %):  |                      |                |               |               |                    |               |
| zaměstnanci  | 81,7                 | 80,9           | 81,1          | 81,7          | 82,8               | 82,5          |
| zaměstnavatelé   | 3,6                  | 3,8            | 3,4           | 3,6           | 3,3                | 3,6           |
| samostatně činní   | 12,1                 | 12,5           | 12,8          | 11,9          | 11,1               | 11,7          |
| nezaměstnaní   | 17 050               | 5 373          | 2 332         | 3 368         | 2 200              | 3 777         |
| <b>Ekonomicky neaktivní</b>                                      | <b>267 616</b>       | <b>76 630</b>  | <b>37 895</b> | <b>55 794</b> | <b>39 031</b>      | <b>58 266</b> |
| z toho (v %):  |                      |                |               |               |                    |               |
| nepracující důchodci   | 46,7                 | 47,5           | 47,1          | 45,7          | 45,8               | 46,7          |
| závislé osoby  | 49,3                 | 48,5           | 48,8          | 50,0          | 50,3               | 49,3          |
| <b>Míra ekonomické aktivity (v %)</b>                            |                      |                |               |               |                    |               |
| muži   | 69,0                 | 68,6           | 69,6          | 69,1          | 69,2               | 68,7          |
| ženy   | 52,7                 | 53,3           | 52,1          | 52,0          | 51,4               | 53,9          |
| <b>Podíl ekonomicky aktivních ve vybraných odvětvích (v %):</b>  |                      |                |               |               |                    |               |
| zemědělství, lesnictví, rybolov                                  | 5,2                  | 4,4            | 8,0           | 4,8           | 7,4                | 3,5           |
| průmysl  | 33,2                 | 23,5           | 34,9          | 38,2          | 35,5               | 39,0          |
| stavebnictví   | 8,0                  | 8,7            | 7,1           | 7,1           | 8,1                | 8,5           |
| obchod a opravy  | 10,6                 | 13,0           | 10,5          | 10,0          | 9,0                | 9,1           |
| pohostinství a ubytování   | 3,6                  | 3,2            | 2,8           | 3,4           | 2,8                | 5,3           |
| <b>Podíl vyjíždějících za prací z obce ze zaměstnaných (v %)</b> | <b>38,8</b>          | <b>30,0</b>    | <b>45,8</b>   | <b>41,6</b>   | <b>49,9</b>        | <b>36,4</b>   |
| <b>Domácnosti</b>  |                      |                |               |               |                    |               |
| <b>Bytové domácnosti</b>   | <b>204 529</b>       | <b>60 031</b>  | <b>28 549</b> | <b>41 915</b> | <b>28 694</b>      | <b>45 340</b> |
| <b>Hospodařící domácnosti</b>                                    | <b>224 921</b>       | <b>66 367</b>  | <b>31 193</b> | <b>45 816</b> | <b>31 355</b>      | <b>50 190</b> |
| <b>Cenzové domácnosti</b>  | <b>228 158</b>       | <b>67 382</b>  | <b>31 681</b> | <b>46 407</b> | <b>31 817</b>      | <b>50 871</b> |
| podíl jednotlivých typů (v %):                                   |                      |                |               |               |                    |               |
| úplné rodiny   | 56,9                 | 56,2           | 58,4          | 57,8          | 59,0               | 54,8          |
| bez závislých dětí   | 30,5                 | 31,0           | 31,0          | 30,5          | 30,4               | 29,7          |
| se závislými dětmi   | 26,4                 | 25,2           | 27,4          | 27,2          | 28,6               | 25,1          |
| neúplné rodiny   | 12,6                 | 13,3           | 11,5          | 12,0          | 11,3               | 13,7          |
| bez závislých dětí   | 5,0                  | 5,3            | 5,0           | 4,5           | 4,7                | 5,3           |
| se závislými dětmi   | 7,6                  | 7,9            | 6,5           | 7,5           | 6,6                | 8,4           |
| vícečl. nerodinné domácnosti                                     | 1,3                  | 1,7            | 1,2           | 0,9           | 1,2                | 1,3           |
| domácnosti jednotlivců   | 29,2                 | 28,8           | 29,0          | 29,3          | 28,5               | 30,2          |
| Průměrný počet členů domácnosti                                  | 2,40                 | 2,37           | 2,44          | 2,41          | 2,46               | 2,36          |
| Počet cenzových domácností na 100 bytových domácností            | 112                  | 112            | 111           | 111           | 111                | 112           |
| <b>Domy</b>  |                      |                |               |               |                    |               |
| <b>Domy celkem</b>   | <b>128 770</b>       | <b>31 270</b>  | <b>25 582</b> | <b>26 916</b> | <b>20 725</b>      | <b>24 277</b> |
| trvale obydlené domy   | 101 662              | 26 032         | 17 973        | 21 213        | 16 179             | 20 265        |
| přírůstek proti roku 1991  | 1 332                | 590            | -242          | 435           | -100               | 649           |
| (v %)  | 1,3                  | 2,3            | -1,3          | 2,1           | -0,6               | 3,3           |
| neobydlené domy  | 27 108               | 5 238          | 7 609         | 5 703         | 4 546              | 4 012         |
| z toho sloužící k rekreaci                                       | 15 715               | 2 268          | 5 235         | 3 454         | 2 477              | 2 281         |
| <b>Struktura a vybavení trvale obydlených domů</b>               |                      |                |               |               |                    |               |
| Podíl rodinných domů (v %)                                       | 87,1                 | 87,2           | 91,3          | 87,0          | 89,5               | 81,7          |
| Průměrné stáří domu  | 48,3                 | 45,9           | 48,3          | 49,9          | 46,4               | 51,3          |
| Podíl panelových domů (v %)                                      | 3,4                  | 4,7            | 2,6           | 2,7           | 3,2                | 3,6           |
| Podíl domů vybavených (v %):                                     |                      |                |               |               |                    |               |
| plynem ze sítě   | 41,7                 | 63,8           | 34,0          | 37,6          | 21,2               | 40,9          |
| veřejným vodovodem   | 76,0                 | 66,2           | 63,8          | 87,2          | 79,1               | 84,9          |
| přípojkou na kanalizaci  | 51,7                 | 60,2           | 52,2          | 53,2          | 45,6               | 43,9          |

## E.2. Vybrané údaje podle okresů

dokončení

|   | Královéhradecký kraj | v tom okresy   |               |               |                    |               |
|---|----------------------|----------------|---------------|---------------|--------------------|---------------|
|   |                      | Hradec Králové | Jičín         | Náchod        | Rychnov n. Kněžnou | Trutnov       |
| <b>Byty</b>   |                      |                |               |               |                    |               |
| <b>Byty celkem</b>  | <b>241 699</b>       | <b>67 963</b>  | <b>37 643</b> | <b>49 843</b> | <b>34 459</b>      | <b>51 791</b> |
| z toho v rodinných domech   | 134 029              | 32 464         | 26 597        | 28 562        | 21 854             | 24 552        |
| <b>Trvale obydlené byty</b>                                       | <b>204 529</b>       | <b>60 031</b>  | <b>28 549</b> | <b>41 915</b> | <b>28 694</b>      | <b>45 340</b> |
| přírůstek proti roku 1991   | 6 083                | 2 020          | 212           | 1 331         | 1 216              | 1 304         |
| (v %)   | 3,1                  | 3,5            | 0,8           | 3,3           | 4,4                | 3,0           |
| z toho v rodinných domech   | 104 740              | 26 722         | 18 588        | 22 323        | 17 032             | 20 075        |
| <b>Neobydlené byty</b>  | <b>37 170</b>        | <b>7 932</b>   | <b>9 094</b>  | <b>7 928</b>  | <b>5 765</b>       | <b>6 451</b>  |
| přechodně obydlené  | 6 616                | 1 833          | 995           | 1 345         | 1 007              | 1 436         |
| sloužící k rekreaci   | 16 184               | 2 314          | 5 330         | 3 531         | 2 545              | 2 464         |
| <b>Vybavení trvale obydlených bytů, kvalita bydlení</b>           |                      |                |               |               |                    |               |
| Průměrné stáří trvale obydlených bytů                             | 43,2                 | 40,4           | 43,6          | 45,3          | 39,6               | 46,9          |
| Podíl trvale obydlených bytů vybavených (v %):                    |                      |                |               |               |                    |               |
| plynem ze sítě  | 48,0                 | 69,4           | 43,5          | 37,4          | 18,9               | 50,6          |
| vodovodem v bytě  | 98,3                 | 98,2           | 97,5          | 98,6          | 98,4               | 98,6          |
| ústředním (etážovým) topením                                      | 76,6                 | 83,2           | 69,0          | 75,4          | 74,1               | 75,5          |
| z toho dálkovým   | 26,3                 | 39,7           | 11,6          | 17,2          | 18,8               | 30,8          |
| koupelnou (sprch. koutem) v bytě                                  | 93,7                 | 95,5           | 92,9          | 92,4          | 94,7               | 92,3          |
| splachovacím záchodem v bytě                                      | 91,2                 | 94,0           | 89,7          | 89,2          | 92,6               | 89,4          |
| Podíl trvale obydlených bytů (v %):                               |                      |                |               |               |                    |               |
| I. kategorie  | 83,3                 | 89,2           | 78,0          | 81,6          | 80,9               | 82,1          |
| II. kategorie   | 11,1                 | 6,7            | 14,5          | 12,1          | 13,7               | 12,2          |
| III. kategorie  | 2,9                  | 1,9            | 3,7           | 3,5           | 2,6                | 3,2           |
| IV. kategorie   | 1,9                  | 1,2            | 3,2           | 2,0           | 2,1                | 1,8           |
| Podíl trvale obydlených bytů podle právního důvodu užívání (v %): |                      |                |               |               |                    |               |
| ve vlastním domě  | 42,1                 | 36,8           | 53,9          | 43,5          | 48,7               | 36,3          |
| v osobním vlastnictví   | 10,4                 | 9,4            | 6,4           | 11,7          | 12,3               | 11,5          |
| ostatní bezplatné užívání   | 6,1                  | 5,2            | 7,3           | 6,8           | 6,9                | 5,4           |
| nájemní   | 23,0                 | 23,1           | 18,8          | 21,7          | 16,7               | 30,4          |
| členů staveb. bytového družstva                                   | 14,1                 | 18,4           | 11,1          | 13,1          | 12,7               | 12,0          |
| členů družstva nájemců  | 1,6                  | 4,1            | 0,0           | 0,2           | 0,0                | 1,4           |
| ostatní vč. nezjištěného  | 2,9                  | 3,0            | 2,5           | 2,9           | 2,7                | 3,1           |
| Počet osob  |                      |                |               |               |                    |               |
| na 1 trvale obydlený byt  | 2,66                 | 2,64           | 2,70          | 2,65          | 2,71               | 2,63          |
| na 1 obytnou místnost (8 a více m <sup>2</sup> )                  | 0,98                 | 0,97           | 0,93          | 0,99          | 0,97               | 1,01          |
| Obytná plocha v m <sup>2</sup> na 1 osobu                         | 19,0                 | 19,0           | 20,1          | 19,0          | 19,1               | 18,4          |
| Obytná plocha v m <sup>2</sup> na 1 byt                           | 51,2                 | 50,9           | 54,5          | 50,9          | 52,1               | 49,1          |
| Počet obytných místností (8 a více m <sup>2</sup> ) na 1 byt      | 2,75                 | 2,76           | 2,93          | 2,72          | 2,80               | 2,63          |
| <b>Vybavení bytových domácností</b>                               |                      |                |               |               |                    |               |
| Podíl domácností vybavených (v %):                                |                      |                |               |               |                    |               |
| 1 osobním automobilem   | 47,8                 | 47,6           | 49,1          | 47,4          | 50,2               | 45,8          |
| 2 a více osobními automobily                                      | 8,5                  | 8,2            | 9,8           | 8,6           | 9,2                | 7,8           |
| telefonem - pevná linka   | 43,9                 | 47,7           | 46,6          | 43,0          | 42,3               | 39,3          |
| mobilním telefonem  | 11,0                 | 7,7            | 9,5           | 11,3          | 12,3               | 15,1          |
| pevným i mobilním telefonem                                       | 22,5                 | 26,8           | 20,0          | 21,4          | 20,2               | 20,9          |
| osobním počítačem   | 15,2                 | 18,0           | 13,5          | 14,6          | 14,5               | 13,6          |
| s napojením na internet   | 6,2                  | 7,6            | 5,1           | 6,2           | 5,6                | 5,4           |
| bez napojení na internet  | 9,0                  | 10,4           | 8,4           | 8,3           | 8,8                | 8,2           |
| vlastním rekreačním objektem                                      | 9,8                  | 12,7           | 8,2           | 8,9           | 7,4                | 9,2           |
| jinou možností rekreace   | 6,7                  | 8,9            | 5,7           | 6,0           | 5,2                | 6,2           |

### E.3. Vybrané údaje o České republice

|   | Rok sčítání      |                  |                   |                   |                   |
|---|------------------|------------------|-------------------|-------------------|-------------------|
|   | 1961             | 1970             | 1980              | 1991              | 2001              |
| <b>Obyvatelstvo</b>   |                  |                  |                   |                   |                   |
| <b>Obyvatelstvo celkem</b>  | <b>9 571 531</b> | <b>9 807 697</b> | <b>10 291 927</b> | <b>10 302 215</b> | <b>10 230 060</b> |
| muži  | 4 640 631        | 4 749 511        | 4 988 095         | 4 999 935         | 4 982 071         |
| ženy  | 4 930 900        | 5 058 186        | 5 303 832         | 5 302 280         | 5 247 989         |
| Podíl obyvatel ve věku v %:   |                  |                  |                   |                   |                   |
| 0 - 14  | 25,4             | 21,2             | 23,4              | 21,0              | 16,2              |
| 15 - 59   | 59,7             | 60,4             | 59,6              | 61,1              | 65,4              |
| 60 a více vč. nezjištěného věku   | 14,9             | 18,4             | 17,0              | 17,9              | 18,4              |
| Podíl obyvatel vybraných národností v %:                                    |                  |                  |                   |                   |                   |
| česká   | 94,3             | 94,5             | 94,6              | 81,2              | 90,4              |
| moravská  | <sup>1)</sup>    | <sup>1)</sup>    | <sup>1)</sup>     | 13,2              | 3,7               |
| romská  | <sup>2)</sup>    | <sup>2)</sup>    | <sup>2)</sup>     | 0,3               | 0,1               |
| slezská   | <sup>1)</sup>    | <sup>1)</sup>    | <sup>1)</sup>     | 0,4               | 0,1               |
| slovenská   | 2,9              | 3,3              | 3,5               | 3,1               | 1,9               |
| Podíl obyvatel podle náboženského vyznání v %:                              |                  |                  |                   |                   |                   |
| bez vyznání   | .                | .                | .                 | 39,9              | 59,0              |
| věřících  | .                | .                | .                 | 43,9              | 32,1              |
| nezjištěno  | .                | .                | .                 | 16,2              | 8,8               |
| Podíl obyvatel patnáctiletých a starších nejvyšším ukončeným vzděláním v %: |                  |                  |                   |                   |                   |
| vysokoškolským  | 2,2              | 3,4              | 5,0               | 7,2               | 8,9               |
| úplným středním s maturitou   | 9,0              | 13,5             | 17,0              | 22,9              | 24,9              |
| <b>Ekonomická aktivita</b>  |                  |                  |                   |                   |                   |
| <b>Ekonomicky aktivní</b>   | <b>4 695 264</b> | <b>4 983 767</b> | <b>5 363 945</b>  | <b>5 421 102</b>  | <b>5 253 400</b>  |
| z toho ženy   | 2 017 900        | 2 287 820        | 2 534 136         | 2 582 445         | 2 379 878         |
| <b>Ekonomicky neaktivní</b>   | <b>4 876 267</b> | <b>4 823 930</b> | <b>4 927 982</b>  | <b>4 881 113</b>  | <b>4 976 660</b>  |
| z toho nepracující důchodci   | 1 165 234        | 1 720 004        | 1 763 551         | 1 985 604         | 2 244 482         |
| <b>Domácnosti</b>   |                  |                  |                   |                   |                   |
| <b>Hospodařící domácnosti</b>   | .                | <b>3 365 407</b> | <b>3 790 977</b>  | <b>3 983 858</b>  | <b>4 216 085</b>  |
| z toho domácnosti s 1 členem  | .                | 668 589          | 897 447           | 1 047 221         | 1 276 176         |
| Průměrný počet členů hospodařící domácnosti                                 | .                | 2,89             | 2,70              | 2,57              | 2,41              |
| <b>Cenzové domácnosti</b>   | <b>3 214 263</b> | <b>3 502 718</b> | <b>3 875 681</b>  | <b>4 051 583</b>  | <b>4 270 717</b>  |
| z toho:   |                  |                  |                   |                   |                   |
| úplné rodiny  | 2 405 404        | 2 487 530        | 2 556 778         | 2 512 893         | 2 333 592         |
| průměrný počet členů  | 3,41             | 3,30             | 3,27              | 3,21              | 3,12              |
| neúplné rodiny  | 249 604          | 306 676          | 325 085           | 434 385           | 576 421           |
| průměrný počet členů  | 2,55             | 2,51             | 2,49              | 2,44              | 2,46              |
| domácnosti jednotlivců  | 514 653          | 668 589          | 938 815           | 1 089 647         | 1 276 176         |
| <b>Domy, byty</b>   |                  |                  |                   |                   |                   |
| <b>Domy celkem</b>  | .                | <b>1 765 088</b> | <b>1 830 891</b>  | <b>1 868 541</b>  | <b>1 969 018</b>  |
| z toho trvale obydlené  | 1 615 958        | 1 627 663        | 1 634 304         | 1 597 076         | 1 630 705         |
| <b>Byty celkem</b>  | .                | <b>3 216 631</b> | <b>3 781 411</b>  | <b>4 077 193</b>  | <b>4 366 293</b>  |
| trvale obydlené   | 2 845 145        | 3 088 841        | 3 494 846         | 3 705 681         | 3 827 678         |
| z toho v rodinných domech   | 1 776 244        | 1 652 786        | 1 604 843         | 1 525 389         | 1 632 131         |
| neobydlené  | .                | 127 790          | 286 565           | 371 512           | 538 615           |
| z toho:   |                  |                  |                   |                   |                   |
| obydlené přechodně  | .                | .                | .                 | .                 | 117 247           |
| sloužící k rekreaci   | .                | 26 105           | 108 867           | 129 199           | 175 225           |
| Počet osob na 1 trvale obydlený byt   | 3,31             | 3,15             | 2,90              | 2,76              | 2,64              |
| Obytná plocha v m <sup>2</sup> na 1 osobu                                   | 11               | 12               | 15                | 17                | 19                |
| Obytná plocha v m <sup>2</sup> na 1 byt                                     | 35               | 39               | 43                | 46                | 50                |
| Počet obytných místností (8 a více m <sup>2</sup> ) na 1 byt                | 1,77             | 2,10             | 2,41              | 2,66              | 2,69              |
| Podíl trvale obydlených bytů vybavených v %:                                |                  |                  |                   |                   |                   |
| plynem ze sítě  | 24,1             | 35,6             | 42,9              | 50,0              | 64,1              |
| vodovodem v bytě  | 56,6             | 81,4             | 92,4              | 96,9              | 98,5              |
| ústředním (etážovým) topením  | 8,9              | 31,9             | 58,4              | 77,6              | 81,7              |

<sup>1)</sup> v letech 1961, 1970 a 1980 byly tyto národnosti zahrnuty pod národnost českou

<sup>2)</sup> v letech 1961, 1970 a 1980 nebyla tato národnost samostatně zjišťována



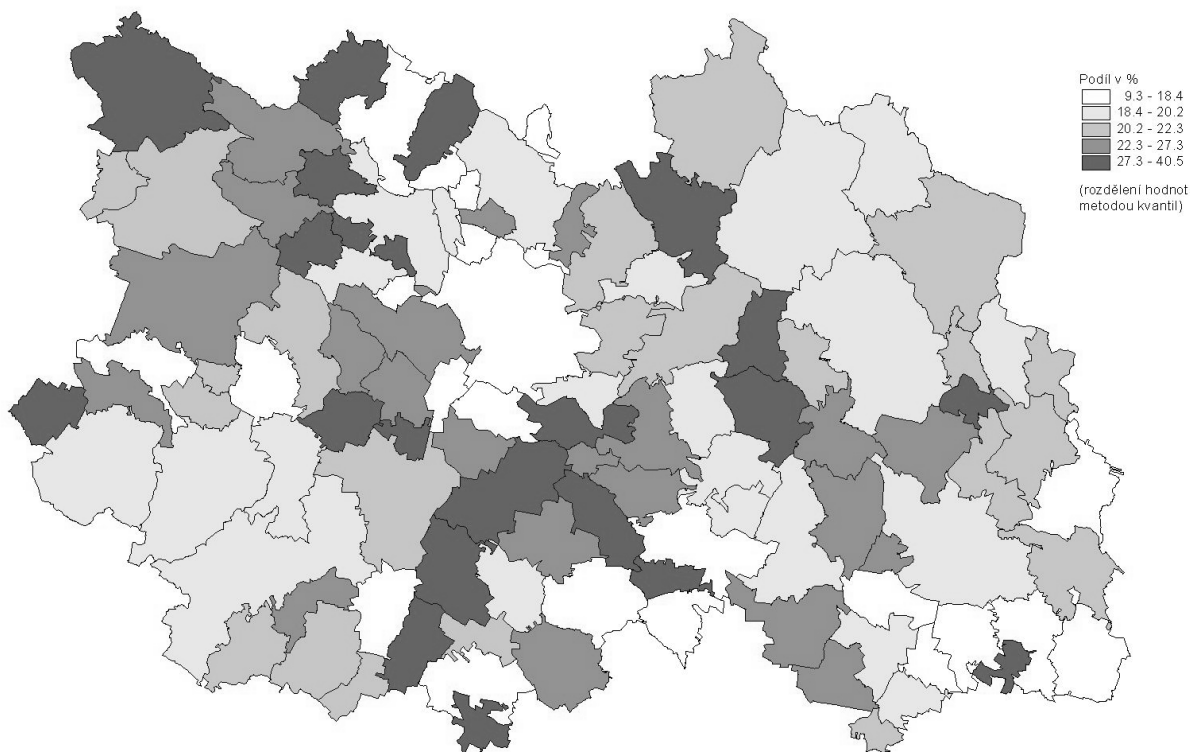
## VÝVOJ OBYVATELSTVA V LETECH 1991 - 2001

POČET OBYVATEL 2001-1991  
 Okres celkem = 98,9  
 Obec s maximální hodnotou: Butoves = 235,6  
 Obec s minimální hodnotou: Ostružno = 77,8



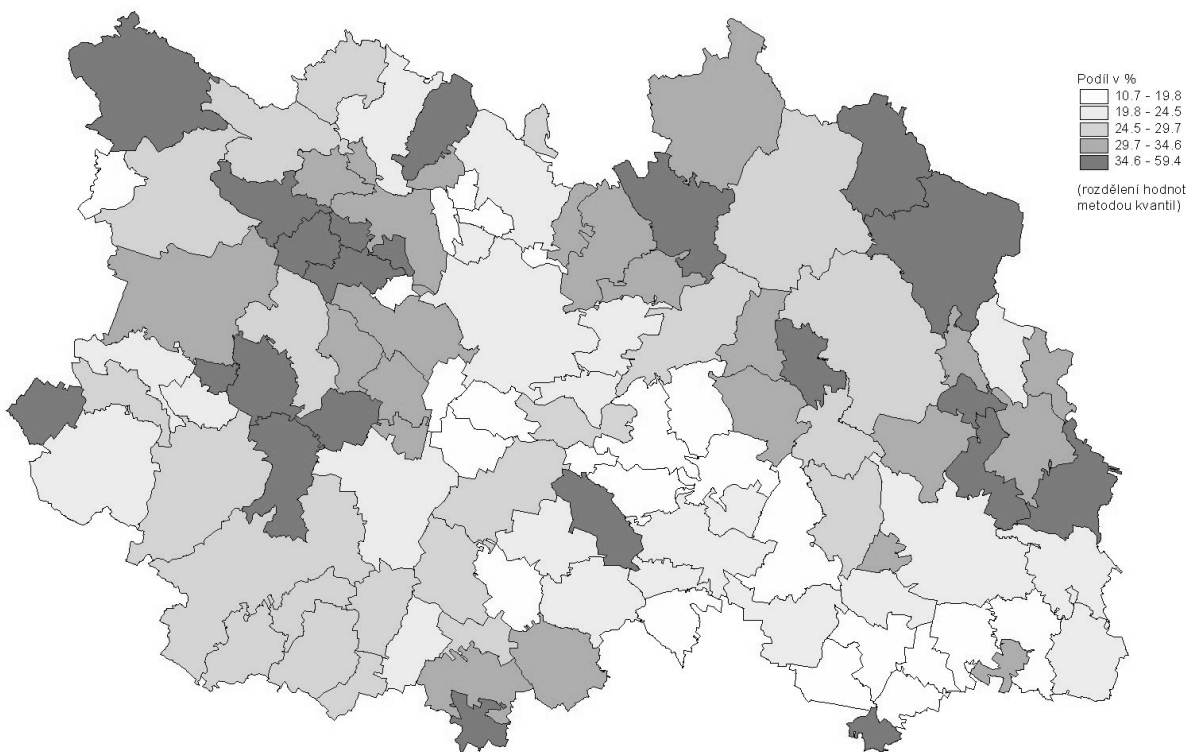
## PODÍL OBYVATEL VE VĚKU 60 A VÍCE LET

PODÍL OBYVATEL VE VĚKU 60+  
 Okres celkem = 19,8  
 Obec s maximální hodnotou: Vrbice = 40,5  
 Obec s minimální hodnotou: Milovice u Hořic = 9,3



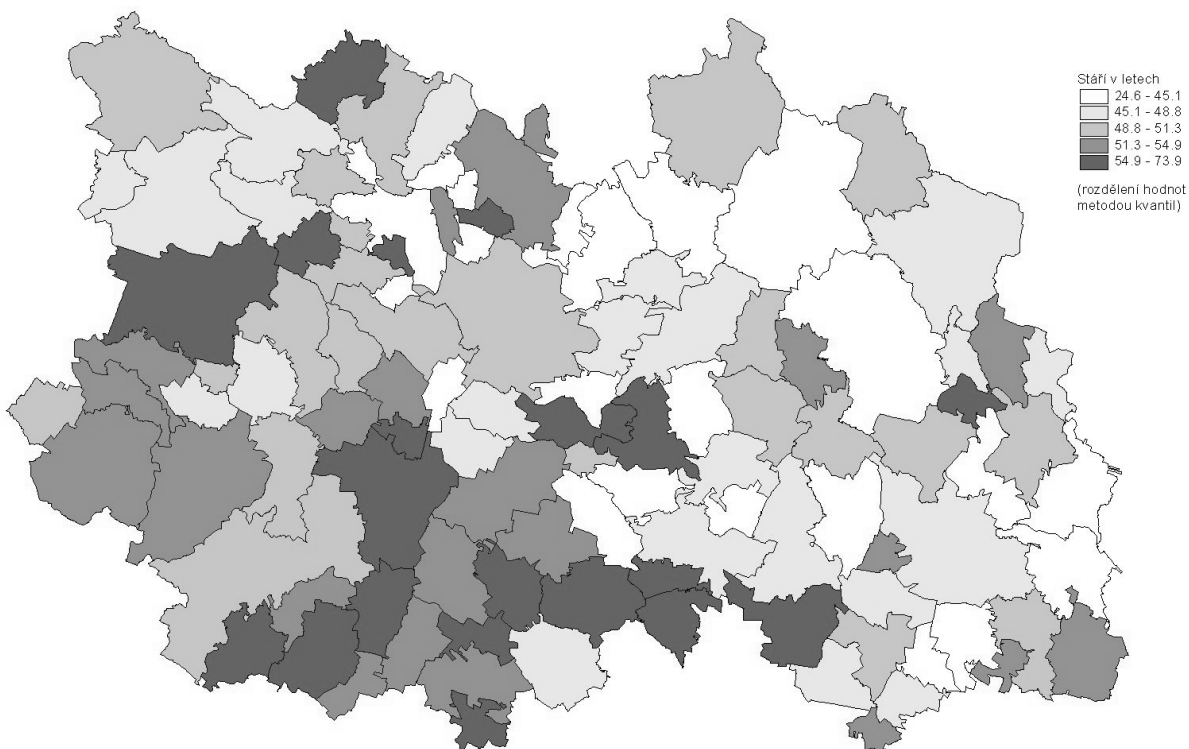
## PODÍL VĚŘÍČÍHO OBYVATELSTVA

PODÍL VĚŘÍČÍCH  
 Okres celkem = 24,6  
 Obec s maximální hodnotou: Sediště = 59,4  
 Obec s minimální hodnotou: Bříšťany = 10,7



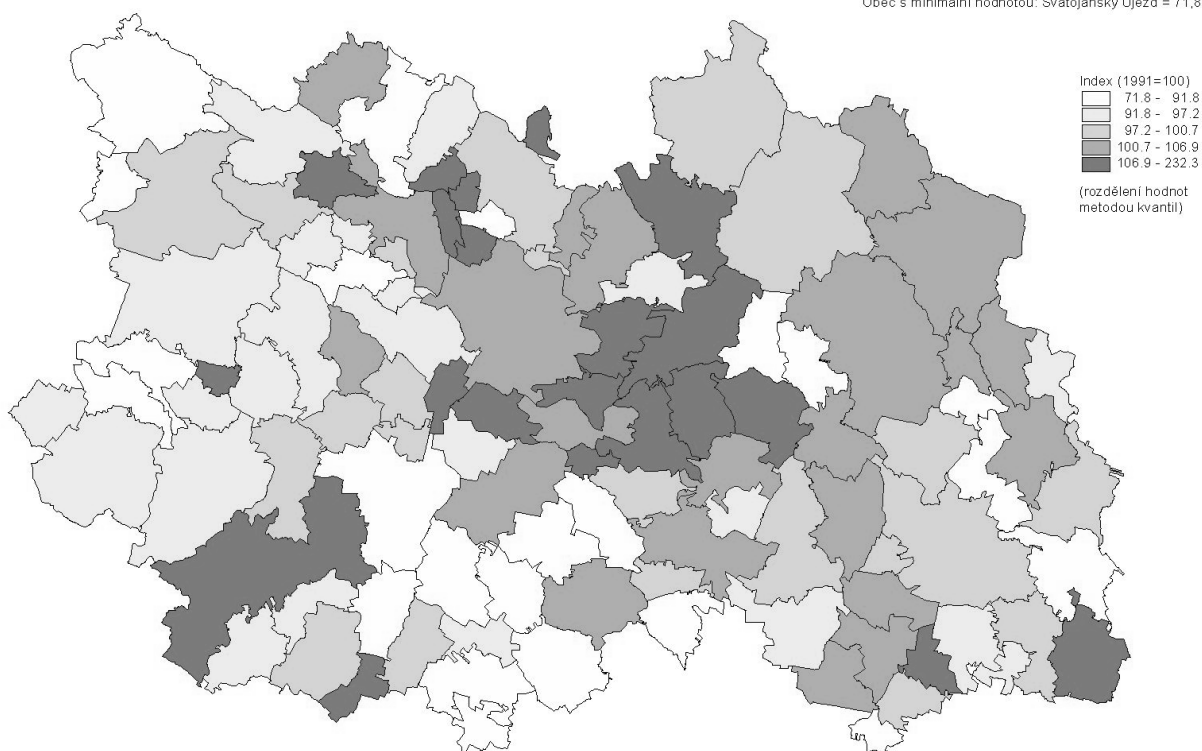
## PRŮMĚRNÉ STÁŘÍ DOMOVNÍHO FONDU

PRŮMĚRNÉ STÁŘÍ DOMŮ  
 Okres celkem = 48,3  
 Obec s maximální hodnotou: Kostelec = 73,9  
 Obec s minimální hodnotou: Podúšší = 24,6



## VÝVOJ POČTU TRVALE OBYDLENÝCH BYTŮ V LETECH 1991 - 2001

POČET BYTŮ 2001-1991  
 Okres celkem = 100,7  
 Obec s maximální hodnotou: Butoves = 232,3  
 Obec s minimální hodnotou: Svatojanský Újezd = 71,8



## PODÍL NEOBYDLENÝCH BYTŮ V OBCÍCH

NEOBYDLENÉ BYTY  
 Okres celkem = 24,2  
 Obec s maximální hodnotou: Kyje = 67,7  
 Obec s minimální hodnotou: Valdice = 4,6

