

KOMENTÁŘ

3. 9. 2024

Průměrná mzda v Královéhradeckém kraji v 1. pololetí reálně vzrostla o 4,4 %

Průměrná hrubá měsíční mzda zaměstnanců v Královéhradeckém kraji v 1. pololetí roku 2024 dosáhla 41 706 Kč a oproti stejnému období minulého roku se zvýšila o 6,8 %, reálný nárůst po zohlednění vlivu inflace dosáhl 4,4 %. Mezi kraji to byla 6. nejvyšší mzda. Průměrný počet zaměstnanců meziročně klesl o 0,9 % na 195,6 tis. osob.

Za šest měsíců letošního roku dosáhla podle předběžných výsledků **průměrná hrubá měsíční nominální mzda v Královéhradeckém kraji** hodnoty **41 706 Kč** (osoby přepočtené na plně zaměstnané) a ke stejnému období loňského roku vzrostla o 2 665 Kč, tj. o 6,8 %. Meziroční nominální tempo mezd bylo ve srovnání s republikovým o 0,1 procentního bodu pomalejší a zároveň páté nejvyšší v mezikrajském srovnání. Tempo růstu mezd v krajích republiky se pohybovalo v rozpětí od 7,9 % ve Středočeském a Ústeckém kraji po 6,0 % v hl. městě Praze.

Zaměstnanci a jejich průměrné mzdy podle krajů v 1.–2. čtvrtletí 2024

	Průměrná hrubá měsíční mzda na přepočtené počty zaměstnanců			Průměrný evidenční počet zaměstnanců přepočtený na plně zaměstnané		
	v Kč	přírůstek (úbytek) proti 1.–2. čtvrtletí 2023		v tis.	přírůstek (úbytek) proti 1.–2. čtvrtletí 2023	
		v Kč	%		v tis.	%
Česká republika ²⁾	44 943	2 884	6,9	4 019,6	1,5	0,0
v tom kraje:						
Hl. m. Praha	56 361	3 214	6,0	864,7	16,0	1,9
Středočeský	46 295	3 381	7,9	417,1	1,4	0,3
Jihočeský	40 738	2 440	6,4	215,1	-1,5	-0,7
Plzeňský	42 157	2 711	6,9	217,3	0,4	0,2
Karlovarský	38 104	2 345	6,6	81,0	-0,4	-0,5
Ústecký	41 781	3 045	7,9	238,6	-1,5	-0,6
Liberecký	40 347	2 488	6,6	142,0	-0,6	-0,4
Královéhradecký	41 706	2 665	6,8	195,6	-1,8	-0,9
Pardubický	39 537	2 498	6,7	180,2	-1,3	-0,7
Vysočina	40 495	2 345	6,1	169,3	-0,5	-0,3
Jihomoravský	43 819	2 852	7,0	469,5	2,1	0,4
Olomoucký	39 691	2 510	6,8	216,4	-2,4	-1,1
Zlínský	39 683	2 474	6,6	200,4	-1,6	-0,8
Moravskoslezský	40 193	2 484	6,6	409,3	-6,6	-1,6

¹⁾ Územní třídění je provedeno podle místa skutečného pracoviště tzv. "pracovištní metodou".

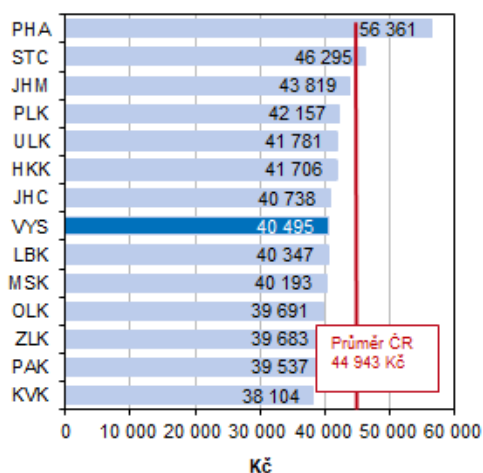
²⁾ Zahnutí jsou i zaměstnanci sledovaných subjektů pracující mimo území ČR, proto součet za kraje nemusí souhlasit s ČR celkem.

Za průměrnou republikovou mzdou (44 943 Kč) zaostávaly mzdy v Královéhradeckém kraji v 1. pololetí o 3 237 Kč, za mzdami v hl. městě Praze (56 361 Kč) o 14 655 Kč, kde byly

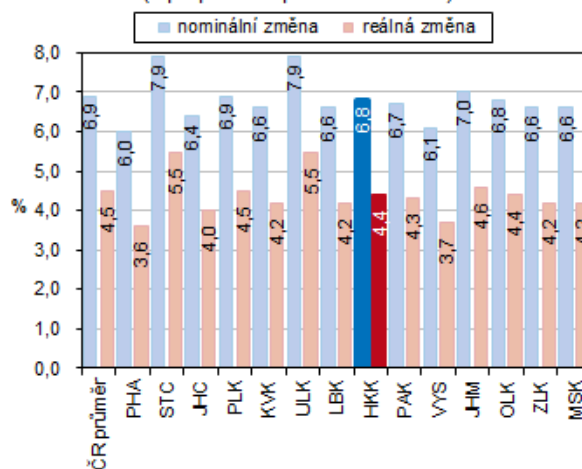
KOMENTÁŘ

vypláceny nejvyšší mzdy v Česku. Hl. město Praha převyšovalo průměrnou mzdu Česka o 25,4 %. Průměrnou republikovou mzdu ještě překonaly mzdy ve Středočeském kraji (46 295 Kč). Třetí nejvyšší průměrná mzda byla vyplácena v Jihomoravském kraji (43 819 Kč). Ve srovnání s ostatními kraji se Královéhradecký kraj vyšší průměrné hrubé měsíční mzdy zařadil na 6. místo. Nejnižší mzda byla vyplácena v krajích Karlovarském (38 104 Kč), Pardubickém (39 537 Kč) a Zlínském (39 683 Kč).

Průměrná měsíční nominální mzda podle krajů v 1. pololetí 2024
(osoby přepočtené na plně zaměstnané)



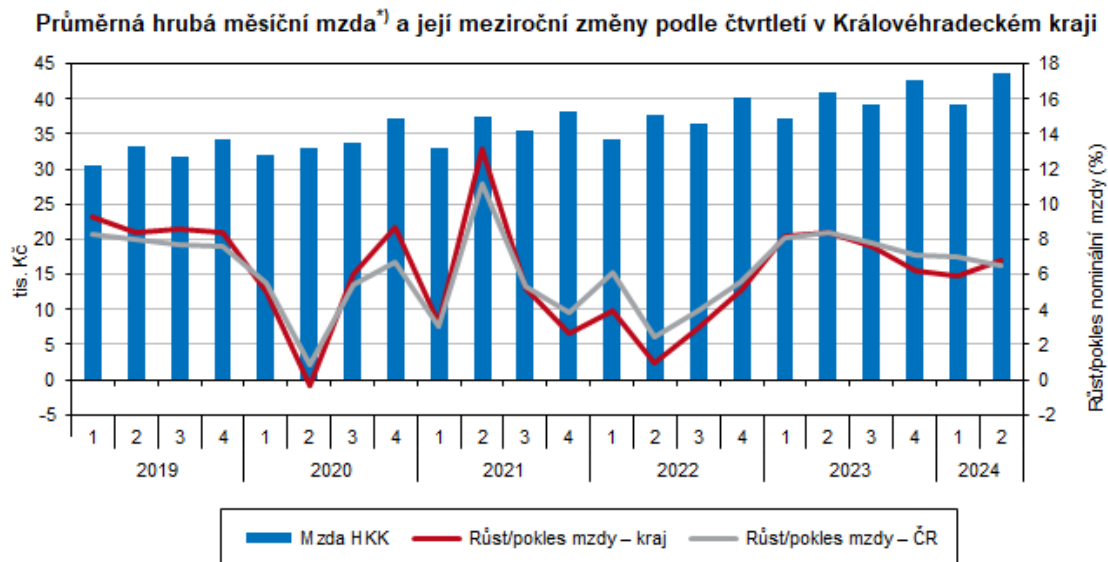
Nominální a reálná změna mezd podle krajů (1. pololetí 2024)/(1. pololetí 2023)
(v přepočtu na plně zaměstnané)



Vyšší **reálných mezd** ovlivňuje vedle úrovně nominálních mezd i vývoj inflace. Spotřebitelské ceny v ČR vzrostly v 1. pololetí roku 2024 o 2,3 %. **Reálná mzda** v Královéhradeckém kraji vzrostla o 4,4 %. V celé republice se průměrná mzda zvýšila reálně o 4,5 %. K reálnému růstu mezd došlo v 1. pololetí 2024 ve všech krajích Česka, nejvíce se reálně mzda zvýšila ve Středočeském a Ústeckém kraji (o 5,5 %), nejméně v hl. městě Praze (o 3,6 %).

V 1. pololetí zaměstnávaly **subjekty s pracovištěm v Královéhradeckém kraji celkem 195,6 tisíc osob** (osoby přepočtené na plně zaměstnané), což bylo ve srovnání se stejným obdobím roku 2023 o 1,8 tis. osob (o 0,9 %) méně. Meziroční snížení počtu zaměstnanců evidujeme celkem v deseti krajích republiky. Relativně nejvyšší úbytek zaznamenaly kraje Moravskoslezský a Olomoucký (o 1,6 %, resp. o 1,1 %). Relativně nejvíce vzrostl počet zaměstnanců v hl. městě Praze (o 1,9 %), druhý nejvyšší přírůstek (o 0,4 %) vykázal Jihomoravský kraj. V Česku se průměrný počet zaměstnanců meziročně zvýšil o 1,5 tis. osob na 4 019,6 tis. osob.

KOMENTÁŘ



¹⁾ podle místa pracoviště; za osoby přepočtené na plně zaměstnané; roky 2022, 2023 a 2024 předběžné údaje

V samotném **2. čtvrtletí** letošního roku činila průměrná měsíční nominální mzda na přepočtené počty zaměstnanců v Královéhradeckém kraji 43 709 Kč, což je o 2 767 Kč více než ve stejném období roku 2023. V mezikrajském srovnání se jedná o čtvrtou nejvyšší průměrnou mzdu. Nejvyšší mzdová hladina byla evidována v hl. městě Praze (56 144 Kč), na druhém místě byl Středočeský kraj se 48 945 Kč a třetí se umístil Jihomoravský kraj (44 534 Kč). Naopak regionem s nejnižší mzdovou úrovní zůstal Karlovarský kraj (39 031 Kč), před ním se umístily kraje Pardubický (40 538 Kč) a Olomoucký (40 729 Kč). Ke stejnému období loňského roku se mzda v Královéhradeckém kraji nominálně zvýšila o 6,8 %, což bylo 3. nejrychlejší tempo růstu v mezikrajském srovnání. V Česku průměrná hrubá měsíční mzda vzrostla o 6,5 % na 45 854 Kč. Mezi kraji mzdy nominálně rostly v rozmezí od 8,1 % v Ústeckém kraji po 5,5 % v hl. městě Praze.

Spotřebitelské ceny se ve 2. čtvrtletí zvýšily v průměru v ČR o 2,5 %, reálně se tak mzda v kraji zvýšila o 4,2 %. Celorepublikový reálný růst mezd činil 3,9 %.

Ve druhém čtvrtletí zaměstnávaly subjekty s pracovištěm na území kraje celkem 195,6 tis. osob (přepočteno na plně zaměstnané) a meziročně se jejich počet snížil o 2,0 tis. osob (o 1,0 %). V mezikrajském srovnání to byl pátý nejnižší počet. V Česku se meziročně počet zaměstnanců zvýšil o 1,7 tis. osob, na 4 028,3 tis., na celkové zvýšení měl především vliv nárůst počtu zaměstnanců v hl. městě Praze (o 1,9 %, tj. o 16,5 tis. osob).

KOMENTÁŘ

Zaměstnanci a jejich průměrné mzdy podle krajů ve 2. čtvrtletí 2024

	pracovištní metoda ¹⁾			předběžné údaje		
	Průměrná hrubá měsíční mzda na přepočtené počty zaměstnanců			Průměrný evidenční počet zaměstnanců přepočtený na plně zaměstnané		
	v Kč	přírůstek (úbytek) proti 2. čtvrtletí 2023		v tis.	přírůstek (úbytek) proti 2. čtvrtletí 2023	
		v Kč	%		v tis.	%
Česká republika²⁾	45 854	2 797	6,5	4 028,3	1,7	0,0
v tom kraje:						
Hl. m. Praha	56 144	2 908	5,5	867,7	16,5	1,9
Středočeský	48 945	3 603	7,9	417,9	1,7	0,4
Jihočeský	41 647	2 368	6,0	215,5	-1,7	-0,8
Plzeňský	43 014	2 474	6,1	218,2	0,8	0,4
Karlovarský	39 031	2 226	6,0	81,4	-0,4	-0,4
Ústecký	42 801	3 218	8,1	239,0	-1,8	-0,7
Liberecký	41 375	2 257	5,8	142,0	-0,8	-0,6
Královéhradecký	43 709	2 767	6,8	195,6	-2,0	-1,0
Pardubický	40 538	2 453	6,4	180,4	-1,1	-0,6
Vysočina	41 242	2 224	5,7	169,6	-0,7	-0,4
Jihomoravský	44 534	2 706	6,5	470,6	2,1	0,4
Olomoucký	40 729	2 522	6,6	216,8	-2,6	-1,2
Zlínský	40 898	2 492	6,5	200,8	-1,4	-0,7
Moravskoslezský	41 102	2 386	6,2	409,7	-6,8	-1,6

¹⁾ Územní třídění je provedeno podle místa skutečného pracoviště tzv. "pracovištní metodou".

²⁾ Zahrnuti jsou i zaměstnanci sledovaných subjektů pracující mimo území ČR, proto součet za kraje nemusí souhlasit s ČR celkem.

Kontakt:

Mgr. Jana Bečvářová

Oddělení informačních služeb a správy registrů KS ČSÚ v Hradci Králové

T.: 495 762 322

M.: 704 659 371

E: jana.becvarova@csu.gov.cz