

## KOMENTÁŘ

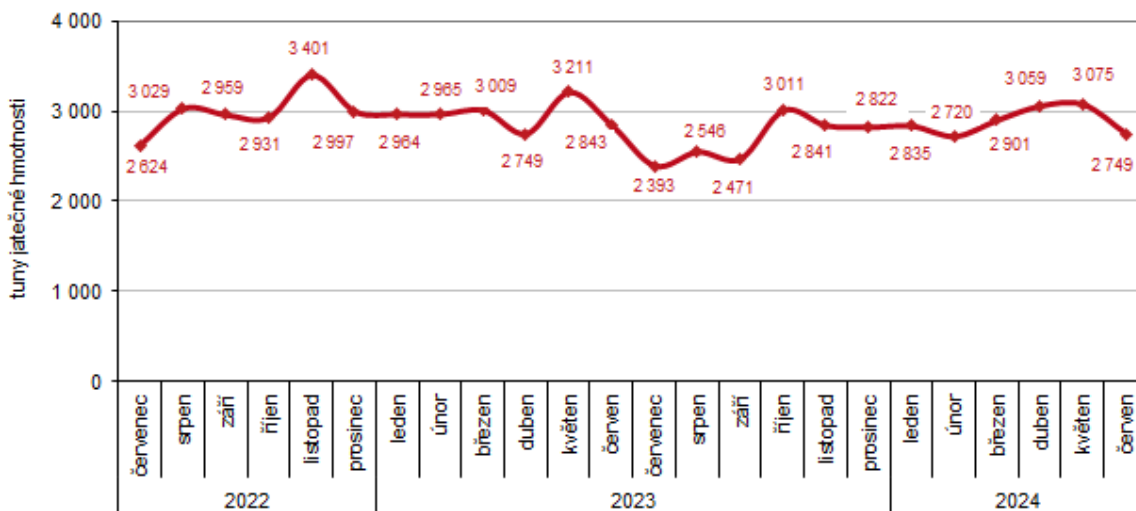
27. 8. 2024

### Chov hospodářských zvířat a výroba masa v Královéhradeckém kraji v 1. pololetí 2024

V průběhu ledna až června 2024 bylo v Královéhradeckém kraji vyrobeno celkem 17,3 tis. tun masa (bez masa drůbežího), tj. o 2,3 % méně proti loňskému prvnímu pololetí. Vepřového masa se vyrobilo o 2,7 % méně, hovězího masa včetně telecího o 0,4 % více. Bylo poraženo celkem 8 844 kusů skotu, tzn. o 1,0 % (tj. o 89 kusů) meziročně více.

Celkem bylo v průběhu prvních šesti měsíců roku 2024 vyrobeno 17,3 tis. tun **masa v jatečné hmotnosti**, tj. o 2,3 % méně proti loňské srovnatelné skutečnosti. Převažující část výroby v kraji tvořilo **vepřové maso** (85,7 %), kterého se meziročně vyrobilo o 2,7 % méně. Absolutně to bylo druhé nejvyšší množství mezi kraji. Výroba **hovězího masa** včetně telecího byla stabilní, s nepatrnými meziročními rozdíly. Bylo ho vyrobeno téměř 2,5 tis. tun, tj. zvýšení o 0,4 %.

Výroba masa (bez drůbežího) v Královéhradeckém kraji podle jednotlivých měsíců roku 2022 až 2024



Bylo poraženo celkem 8 844 kusů **skotu**, tzn. meziroční zvýšení o 1,0 % (tj. o 89 kusů). Kraj se umístil na 5. místě mezi kraji v absolutním čísle poraženého skotu. Pokles porážek v kraji zaznamenaly meziročně býci a telata, nárůst naopak jalovice a krávy. Mezi poraženými kusy převažovaly z 50,8 % krávy, kterých bylo poraženo o 8,6 % více než v 1. pololetí loňského roku. Jalovic bylo poraženo o 16,5 % více, býků pak o 13,2 % méně a telat o 3,7 % méně.

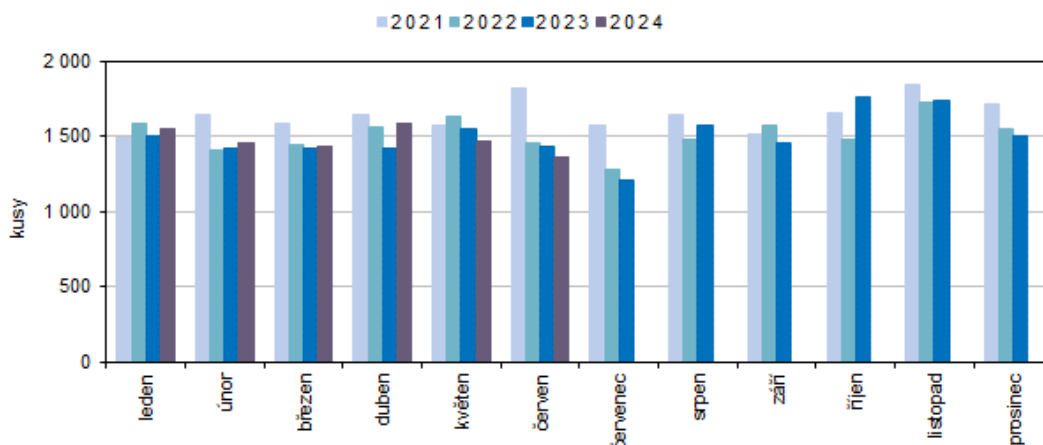
## KOMENTÁŘ

### Výroba masa a porážky hospodářských zvířat v Královéhradeckém kraji

	Leden až červen		Rozdíl 2024-2023	Index 2024/2023
	2023	2024		
Výroba masa celkem (bez drůbežního)				
v tunách jatečné hmotnosti	17 740	17 339	-401	97,7
z toho: hovězí maso včetně telecího	2 467	2 477	10	100,4
vepřové maso	15 271	14 861	-410	97,3
Porážky hospodářských zvířat v kusech				
skot celkem	8 755	8 844	89	101,0
z toho: býci	3 213	2 788	-425	86,8
jalovice	844	983	139	116,5
krávy	4 140	4 495	355	108,6
telata	347	334	-13	96,3
prasata (bez prasnic a kanců)	163 673	159 906	-3 767	97,7
ovce bez jehňat	8	19	11	237,5
Průměrná živá hmotnost v kg živé hmotnosti na kus				
skot	528,7	527,3	-1,4	99,7
býci	653,0	666,1	13,1	102,0
prasata (bez prasnic a kanců)	120,6	120,2	-0,4	99,7
ovce bez jehňat	37,9	43,7	5,8	115,3

Na celkovém počtu poraženého skotu v České republice (110 tis. kusů) se Královéhradecký kraj podílel 8,0 %, nejvyšší podíl připadl na kraj Pardubický a Vysočina (23,7 %, resp. 21,7 %). Nejnižší podíl poraženého skotu zaznamenaly kraje Liberecký a Ústecký (1,6 %, resp. 1,7 %).

#### Porážky skotu v Královéhradeckém kraji v jednotlivých měsících roku 2021 až 2024

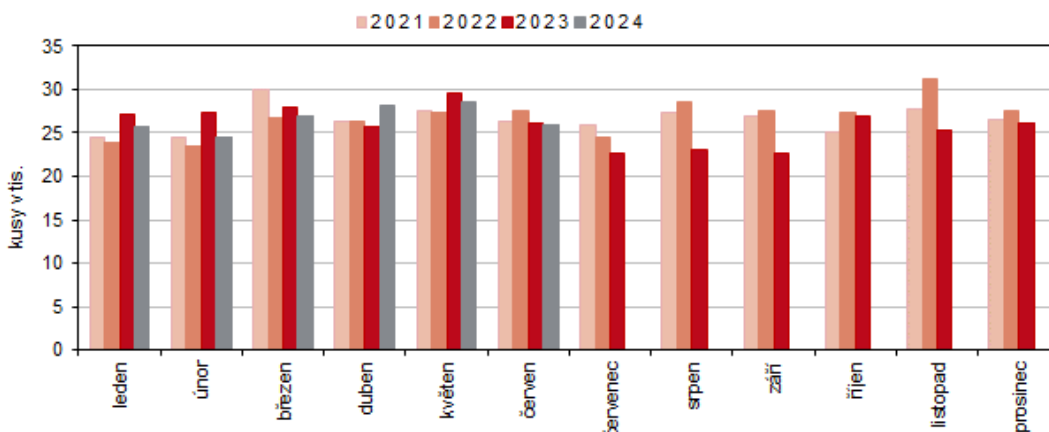


Počty poražených **prasat** (bez prasnic a kanců) se v Královéhradeckém kraji meziročně snížily o 2,3 %, tj. o 3,8 tis. kusů. Na celkovém počtu poražených prasat v České republice (1 115 tis. kusů) se Královéhradecký kraj podílel 14,3 %, což byla druhá nejvyšší hodnota mezi kraji.

## KOMENTÁŘ

Nejvyšší podíl poražených prasat vykázal kraj Jihočeský (26,0 %), naopak nejnižší podíl kraj Pardubický (3,0 %).

**Porážky prasat (bez prasníc a kanců) v Královéhradeckém kraji  
v jednotlivých měsících roku 2021 až 2024**



**Průměrná živá hmotnost** poraženého skotu dosáhla 527,3 kg na kus a proti stejnému období loňského roku klesla o 0,3 %, z toho u jatečných býků stoupla o 2,0 % na 666,1 kg. U prasat (bez prasníc a kanců) činila 120,2 kg a klesla tak o 0,3 %.

Další informace naleznete v publikaci [Porážky hospodářských zvířat - červen 2024](#)

### Kontakt:

Mgr. Jana Bečvářová  
Krajská správa ČSÚ v Hradci Králové  
T: 495 762 322  
M: 704 659 371  
E-mail: [jana.becvarova@csu.gov.cz](mailto:jana.becvarova@csu.gov.cz)