

## KOMENTÁŘ

2. 5. 2024

### Důchody v Královéhradeckém kraji v roce 2023

Ke konci roku 2023 pobíralo v Královéhradeckém kraji některý z důchodů 158 526 osob, 84 % z nich mělo starobní důchod samostatně nebo v kombinaci s pozůstalostním důchodem. Průměrná výše starobního důchodu meziročně vzrostla o 2 215 Kč na 20 120 Kč. Starobní důchod mužů byl v kraji v průměru o 2 188 Kč vyšší než žen.

V Královéhradeckém kraji pobíralo ke konci roku 2023 některý z důchodů celkem 158 526 osob. Mezi příjemci důchodů převažovaly ženy (92 321 osob, tj. 58,2 %) nad muži (66 205 osob, tj. 41,8 %). Celkový počet příjemců důchodů od roku 2013 rostl, v letech 2020 až 2022 se meziročně snižoval vlivem pandemie covid 19 a s ní související zvýšenou úmrtností ve vyšších věkových skupinách, v roce 2023 byl opět zaznamenán meziroční nárůst o 149 osob, tj. o 0,1 %.

#### Příjemci důchodů a průměrná výše důchodu podle druhu důchodu v Královéhradeckém kraji v letech 2018 až 2023 (stav v prosinci)

Zdroj: Česká správa sociálního zabezpečení

	2018	2019	2020	2021	2022	2023
<b>Příjemci důchodů celkem</b>	<b>160 971</b>	<b>161 264</b>	<b>160 435</b>	<b>158 927</b>	<b>158 377</b>	<b>158 526</b>
v tom pobírající důchod:						
starobní plný <sup>1)</sup>	102 079	102 616	102 308	100 810	100 608	101 054
starobní poměrný <sup>1)</sup>	109	123	127	156	183	218
invalidní pro invaliditu třetího stupně <sup>1)</sup>	10 073	9 893	9 655	9 316	8 992	8 855
invalidní pro invaliditu druhého stupně <sup>1)</sup>	3 850	3 949	4 036	4 059	4 154	4 260
invalidní pro invaliditu prvního stupně <sup>1)</sup>	8 168	8 303	8 499	8 628	8 802	8 838
vdovský vč. kombinovaných <sup>2)</sup>	29 136	28 860	28 416	28 452	28 223	27 810
vdovecký vč. kombinovaných <sup>2)</sup>	5 584	5 575	5 468	5 467	5 460	5 474
sirotčí	1 972	1 945	1 926	2 039	1 955	2 017
<b>Průměrná měsíční výše důchodu (Kč)</b>	<b>11 908</b>	<b>12 949</b>	<b>13 898</b>	<b>14 766</b>	<b>17 264</b>	<b>19 386</b>
v tom důchody:						
starobní plný <sup>1)</sup>	12 282	13 334	14 346	15 286	17 905	20 120
starobní poměrný <sup>1)</sup>	4 968	5 870	6 421	6 726	7 766	8 704
invalidní pro invaliditu třetího stupně <sup>1)</sup>	11 111	11 979	12 802	13 502	15 696	17 059
invalidní pro invaliditu druhého stupně <sup>1)</sup>	7 217	7 949	8 572	8 987	10 513	11 487
invalidní pro invaliditu prvního stupně <sup>1)</sup>	6 240	6 896	7 407	7 691	8 953	9 762
vdovský vč. kombinovaných <sup>2)</sup>	12 991	14 209	15 220	16 194	18 916	21 723
vdovecký vč. kombinovaných <sup>2)</sup>	14 464	15 814	16 947	18 068	21 141	23 158
sirotčí	6 385	7 083	7 702	8 088	9 496	10 370

<sup>1)</sup> bez souběhu s vdovským nebo vdoveckým důchodem

<sup>2)</sup> kombinovaný s přímým důchodem (starobním nebo invalidním)

**Nejvyšší (84%) podíl z celkového počtu důchodců tvořili příjemci starobního důchodu** (plného i poměrného, v souběhu s důchodem vdovským nebo vdoveckým), jejich počet ke konci

## KOMENTÁŘ

roku 2023 činil 133 185 osob. Důchod vdovský nebo vdovecký sólo pobíralo 1 055 osob, tj. 0,7 % všech příjemců důchodů, kombinovaný pozůstalostní důchod, tj. souběžně se starobním nebo invalidním důchodem, pobíralo 33 284 osob, tj. jedna pětina. Příjemců sirotčího důchodu bylo 2 017 osob, tj. 1,3 %. Invalidní důchod pro invaliditu prvního, druhého nebo třetího stupně pobíralo 22 269 příjemců, tj. 14,0 %.

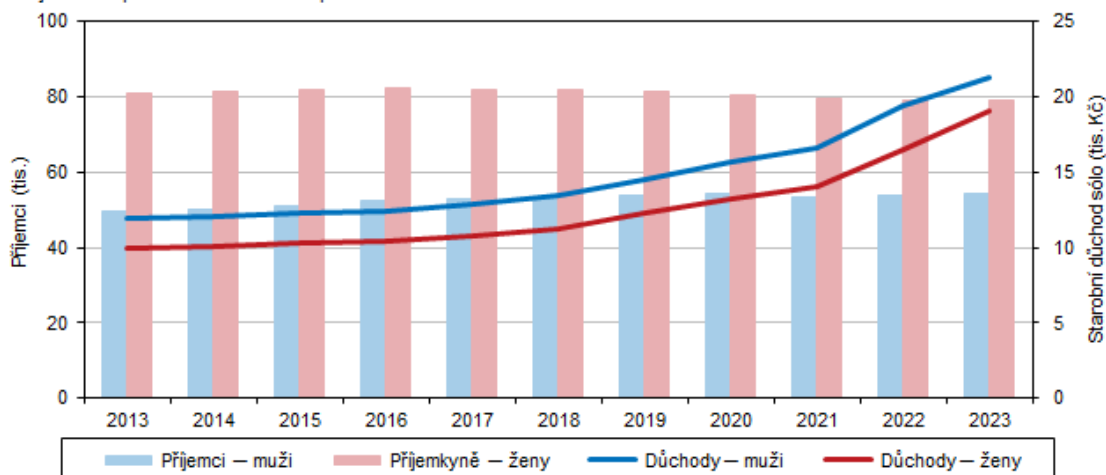
Meziročně se **počet příjemců starobních důchodů** (plných i poměrných, včetně souběhu s vdovským nebo vdoveckým důchodem) v kraji zvýšil o 162 osob, tj. o 0,1 %, v porovnání s rokem 2018 se jejich počet snížil o 1 984 osob, tj. o 1,5 %.

Celkový **počet příjemců invalidních důchodů** (včetně souběhu s pozůstalostním důchodem) se v porovnání s rokem 2022 snížil o 16 osob, tj. o 0,1 %, proti roku 2018 se jejich počet snížil o 276 osob, tj. o 1,2 %. Meziročně byl zaznamenán úbytek příjemců invalidního důchodu 3. stupně, a to o 1,7 %. Počet příjemců invalidního důchodu 2. a 1. stupně se meziročně zvýšil o 2,6 %, resp. o 0,4 %. V pětileté časové řadě se snížil počet příjemců důchodu 3. stupně o 12,8 %, počet příjemců důchodu 2. a 1. stupně vzrostl o více než jednu desetinu, resp. o 7,8 %.

**Počty příjemců vdovských důchodů** včetně kombinovaných s jiným druhem důchodu meziročně klesly o 413 osob, tj. o 1,5 %, počty vdov se dlouhodobě meziročně snižují (výjimkou byl pouze rok 2021, kdy byl evidován meziroční nárůst). V porovnání s rokem 2018 se počet vdov snížil o 4,6 %. Počet příjemců vdoveckých důchodů se v čase příliš nemění, meziročně se zvýšil o 14 osob, tj. o 0,3 %, proti roku 2018 počet vdovců poklesl o 110 osob, tj. o 2,0 %. U počtu příjemců sirotčího důchodu byl evidován meziroční nárůst o 62 osob, tj. 3,2 %, od roku 2018 se jejich počet zvýšil o 2,3 %.

### Příjemci starobního důchodu a průměrná výše důchodu podle pohlaví v Královéhradeckém kraji (stav v prosinci)

Zdroj: Česká správa sociálního zabezpečení



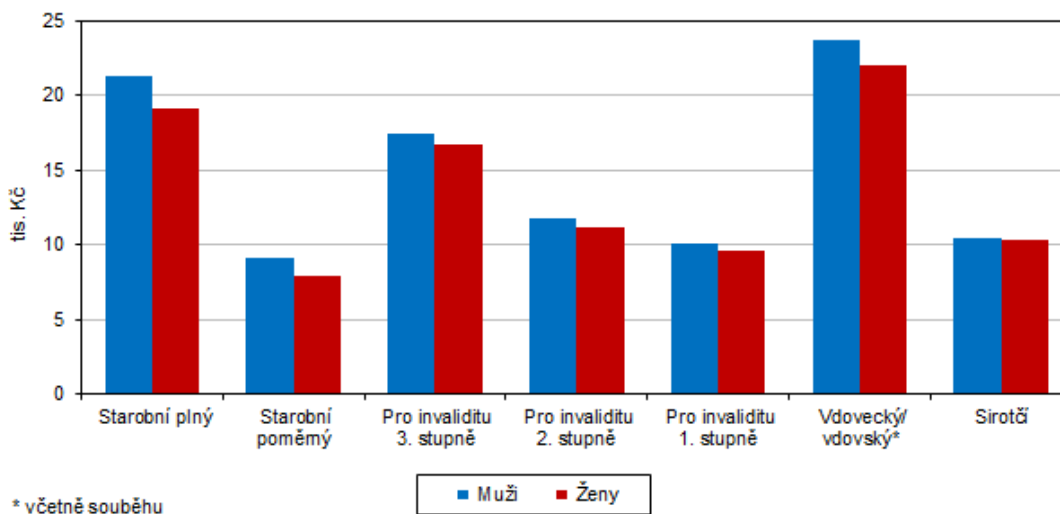
## KOMENTÁŘ

**Průměrná výše starobního důchodu** (plného, bez souběhu s vdovským nebo vdoveckým důchodem) dosáhla v kraji ke konci roku 2023 částky 20 120 Kč, meziroční nárůst činil 2 215 Kč, tj. 12,4 %. Za posledních 5 let se průměrné starobní důchody zvýšily o 7 838 Kč, tj. o 63,8 %. Podobný trend byl v letech 2018 až 2023 zaznamenán také u důchodů vdovských a vdoveckých včetně kombinovaných se starobním nebo invalidním důchodem, tempo růstu bylo rychlejší u důchodů vdovských (nárůst o 67,2 %) u důchodů vdoveckých činil nárůst 60,1 %. Meziročně se vdovské a vdovecké důchody zvýšily o 14,8 %, resp. o 9,5 % a dosáhly tak částky 21 723 Kč u důchodů vdovských a 23 158 Kč u důchodů vdoveckých.

**U invalidních důchodů** byl v porovnání s rokem 2018 nejvyšší nárůst zaznamenán u důchodů pro invaliditu druhého stupně (59,2 %), mírněji vzrostly invalidní důchody prvního stupně (56,4 %), nejmenší nárůst byl zaznamenán u invalidních důchodů třetího stupně (53,5 %). Meziroční nárůst invalidních důchodů se pohyboval v intervalu 9,3 % (druhý stupeň) až 8,7 % (třetí stupeň). Invalidní důchodci tak ke konci roku 2023 pobírali v závislosti na stupni invalidity v průměru 17 059 Kč (třetí stupeň), 11 487 Kč (druhý stupeň) a 9 762 Kč (první stupeň). **Sirotčí důchod** byl v prosinci 2023 vyplácen v průměrné výši 10 370 Kč, od roku 2018 se zvýšil o 62,4 %, meziroční nárůst činil 9,2 %.

### Průměrné důchody podle pohlaví a druhu důchodu v Královéhradeckém kraji v prosinci 2023

Zdroj: Česká správa sociálního zabezpečení

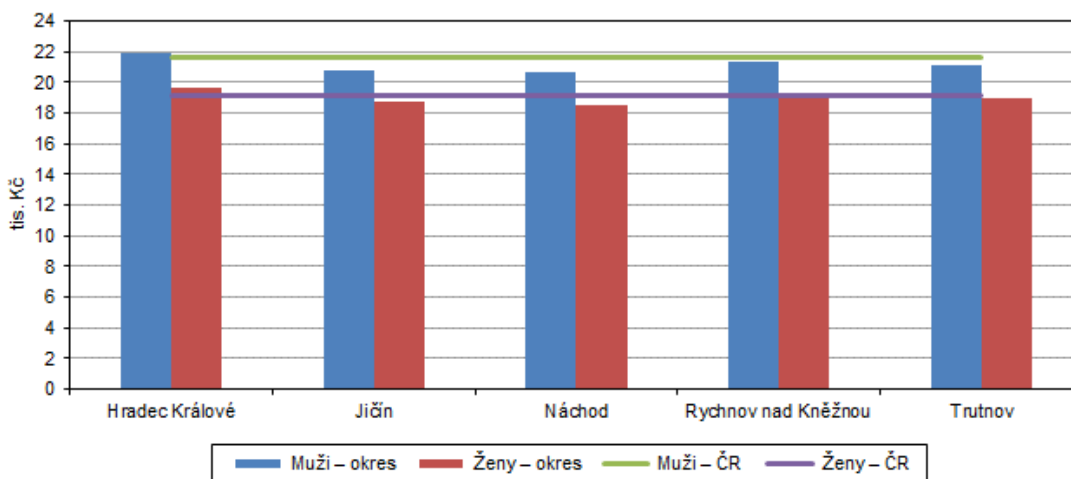


**Z genderového pohledu** byl patrný rozdíl v průměrné výši všech druhů důchodů. Největší rozdíly mezi muži a ženami byly zaznamenány u starobních důchodů, muži pobírali v průměru o 2 188 Kč více než ženy, rovněž vdovecký důchod (včetně kombinovaného s důchodem starobním nebo invalidním) byl v průměru o 1 689 Kč vyšší než důchod vdovský. U invalidních důchodů se rozdíl ve výši důchodu mužů a žen pohyboval v intervalu 517 Kč (invalidní důchod pro invaliditu 1. stupně) až 764 Kč (invalidní důchod pro invaliditu 3. stupně) ve prospěch mužů.

## KOMENTÁŘ

### Průměrná měsíční výše starobních důchodů plných sólo podle pohlaví a okresů Královéhradeckého kraje v prosinci 2023

Zdroj: Česká správa sociálního zabezpečení



**Průměrná výše starobního důchodu** (plného, bez souběhu s důchodem vdoveckým nebo vdovským) v kraji byla **v porovnání s republikovým průměrem** nižší u mužů i u žen, muži v Královéhradeckém kraji pobírali v průměru o 361 Kč méně, u žen byl rozdíl zanedbatelný, pouhých 34 Kč. Z pěti okresů kraje překročil republikový průměr pouze okres Hradec Králové, kde starobní důchod dosáhl u mužů částky 21 918 Kč a u žen 19 635 Kč. Nejnižší důchody v kraji pobírali starobní důchodci v okrese Náchod (muži 20 706 Kč, ženy 18 559 Kč).

V **mezikrajském srovnání** se Královéhradecký kraj s průměrnou výší starobního důchodu (plného, bez souběhu s vdoveckým nebo vdovským důchodem) umístil na 7. místě. Za hl. m. Prahou, kde byly starobní důchody nejvyšší (1. místo), tak zaostával o 1 399 Kč. V porovnání s Karlovarským krajem (14. místo) byly v kraji starobní důchody v průměru o 563 Kč vyšší. Invalidní důchod v kraji byl ve všech třech stupních mírně nad republikovým průměrem, nejvyšší průměrný invalidní důchod třetího a druhého stupně byl vyplácen v hl. m. Praze, invalidní důchody prvního stupně byly nejvyšší v Karlovarském kraji. Nejvyšší invalidní důchod třetího stupně pobírali invalidní důchodci ve Zlínském kraji, invalidní důchody druhého a prvního stupně byly v průměru nejvyšší v Kraji Vysočina. Výše vdovského důchodu (bez souběhu se starobním nebo invalidním důchodem) zaujala v mezikrajském srovnání prostřední 7. místo, vdovského kombinovaného pak 6. místo, přesto nedosáhla na republikovou průměrnou hodnotu. Vdovecké důchody sólo zaujaly devátou příčku, kombinované vdovecké důchody pak příčku desátou. V porovnání s republikovým průměrem pobírali příjemci kombinovaného vdoveckého důchodu v průměru o 388 Kč méně. Výší sirotčího důchodu zaujal kraj 7. místo a překročil tak o 102 Kč republikový průměr.

**KOMENTÁŘ**
**Průměrná měsíční výše sólo důchodů podle krajů v prosinci 2023**

Zdroj: Česká správa sociálního zabezpečení

Kč

ČR, kraje	Průměrná měsíční výše důchodu									
	starobní (sólo) <sup>1)</sup>		invalidní (sólo) <sup>1)</sup>			vdovský		vdovecký		sirotčí
	starobní plný <sup>1)</sup>	starobní poměrný <sup>1)</sup>	pro invaliditu třetího stupně <sup>1)</sup>	pro invaliditu druhého stupně <sup>1)</sup>	pro invaliditu prvního stupně <sup>1)</sup>	sólo	kombinovaný <sup>2)</sup>	sólo	kombinovaný <sup>2)</sup>	
<b>Česká republika</b>	<b>20 310</b>	<b>8 086</b>	<b>17 014</b>	<b>11 412</b>	<b>9 685</b>	<b>12 724</b>	<b>22 120</b>	<b>11 529</b>	<b>24 076</b>	<b>10 268</b>
Hl. m. Praha	21 519	7 820	16 391	11 082	9 528	12 884	23 879	11 755	25 767	10 566
Středočeský	20 591	8 387	17 240	11 515	9 731	12 935	22 165	11 953	24 296	10 591
Jihočeský	20 151	8 280	16 987	11 401	9 701	12 397	22 086	11 564	23 757	10 310
Plzeňský	20 191	7 957	17 357	11 483	9 637	12 676	22 026	11 661	23 944	10 410
Karlovarský	19 557	7 932	16 580	11 211	9 445	12 110	21 918	10 543	23 545	9 613
Ústecký	20 021	8 354	16 573	11 183	9 504	12 334	21 975	10 987	23 911	9 506
Liberecký	20 076	7 774	17 005	11 445	9 657	12 306	22 085	11 317	23 743	10 166
<b>Královéhradecký</b>	<b>20 120</b>	<b>8 704</b>	<b>17 059</b>	<b>11 487</b>	<b>9 762</b>	<b>12 579</b>	<b>21 999</b>	<b>11 504</b>	<b>23 688</b>	<b>10 370</b>
Pardubický	20 026	8 480	17 032	11 512	9 756	12 509	21 829	11 710	23 510	10 396
Vysočina	20 060	7 913	17 346	11 797	9 946	12 743	21 762	11 838	23 400	10 618
Jihomoravský	20 123	8 115	17 054	11 423	9 735	12 506	21 922	11 384	23 803	10 229
Olomoucký	19 792	7 996	16 939	11 361	9 566	12 460	21 727	11 624	23 361	10 111
Zlínský	20 082	8 186	17 400	11 646	9 829	12 693	21 762	11 829	23 730	10 490
Moravskoslezský	20 385	8 000	17 046	11 342	9 696	13 342	21 782	11 164	24 626	10 151

<sup>1)</sup> bez souběhu s důchodem vdovským nebo vdoveckým

<sup>2)</sup> kombinovaný s přímým důchodem (starobním nebo invalidním)

Dlouhodobě se v kraji meziročně zvyšuje **počet příjemců předčasného starobního důchodu**, zároveň stoupá podíl předčasných starobních důchodců na příjemcích starobních důchodů celkem. V prosinci roku 2023 pobíralo v kraji předčasný důchod celkem 43 361 osob (19 158 mužů a 24 203 žen), tj. 32,6 % všech příjemců starobních důchodů. V porovnání s rokem 2018 se počet příjemců předčasných starobních důchodů zvýšil u mužů o 19,4 %, u žen byl nárůst 15,7 %. Zatímco v roce 2018 pobírala předčasný starobní důchod necelá jedna třetina příjemců starobních důchodů mužů a jedna čtvrtina žen, jejich podíl se na celkovém počtu příjemců starobních důchodů každoročně zvyšoval na současných 35,4 % u mužů a 30,7 % u žen.

## KOMENTÁŘ

### Příjemci předčasných starobních důchodů v Královéhradeckém kraji podle pohlaví

Zdroj: Česká správa sociálního zabezpečení

	2018	2019	2020	2021	2022	2023
	muži					
<b>Příjemci starobních důchodů<sup>1)</sup></b>	<b>53 375</b>	<b>53 925</b>	<b>54 162</b>	<b>53 634</b>	<b>53 791</b>	<b>54 214</b>
z toho předčasných starobních důchodů	16 041	16 453	16 759	17 242	17 563	19 158
v %	30,1	30,6	31,0	32,2	32,7	35,4
	ženy					
<b>Příjemci starobních důchodů<sup>1)</sup></b>	<b>81 794</b>	<b>81 634</b>	<b>80 632</b>	<b>79 693</b>	<b>79 232</b>	<b>78 971</b>
z toho předčasných starobních důchodů	20 918	21 292	21 683	22 322	22 788	24 203
v %	25,6	26,1	26,9	28,0	28,8	30,7

<sup>1)</sup> včetně souběhu s důchodem vdovským nebo vdoveckým

#### Kontakt:

Mgr. Jana Bečvářová  
Krajská správa ČSÚ v Hradci Králové  
e-mail: [jana.becvarova@czso.cz](mailto:jana.becvarova@czso.cz)  
tel.: 495 762 322