

## KOMENTÁŘ

28. 05. 2026

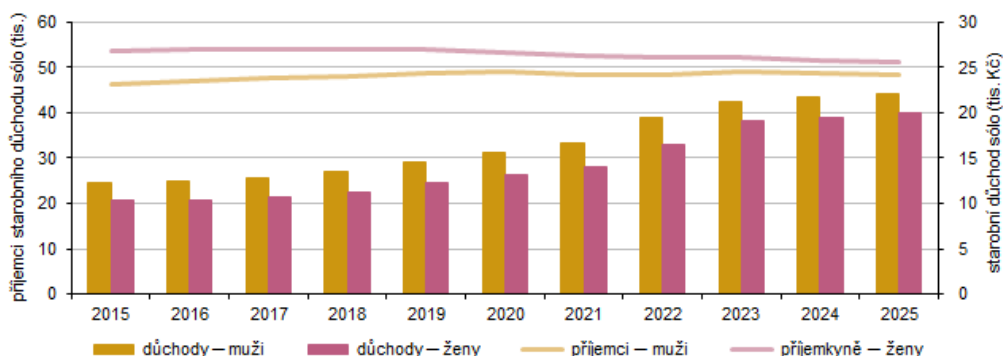
### Důchody v Královéhradeckém kraji v roce 2025

Ke konci roku 2025 pobíralo v Královéhradeckém kraji některý z důchodů 157 618 osob, 83,5 % z nich mělo starobní důchod samostatně nebo v kombinaci s pozůstalostním důchodem. Průměrná výše starobního důchodu meziročně vzrostla o 434 Kč na 20 986 Kč. Starobní důchod mužů byl v kraji v průměru o 2 144 Kč vyšší než žen.

V kraji pobíralo ke konci roku 2025 některý z důchodů celkem 157 618 osob. Mezi příjemci důchodů převažovaly ženy (91 588 osob, tj. 58,1 %) nad muži (66 030 osob, tj. 41,9 %). Celkový počet příjemců důchodů se v letech 2020 až 2022 snižoval, výrazný meziroční pokles vlivem zvýšené úmrtnosti ve vyšších věkových skupinách během pandemie byl zaznamenán v roce 2021. V letech 2023 a 2024 se počet příjemců důchodů opět meziročně zvýšil, v posledním sledovaném roce 2025 však znovu poklesl o zhruba jeden tisíc osob.

Nejvyšší podíl (83,5 %) z celkového počtu důchodců tvořili příjemci starobního důchodu (plného i poměrného, v souběhu s důchodem vdovským nebo vdoveckým), jejich počet ke konci roku 2025 činil 131 564 osob. Důchod vdovský nebo vdovecký sólo pobíralo 1 013 osob, tj. 0,6 % všech příjemců důchodů, kombinovaný pozůstalostní důchod, tj. souběžně se starobním nebo invalidním důchodem, pobíralo 31 995 osob, tj. více než jedna pětina. Příjemců sirotčího důchodu bylo 2 024 osob, tj. 1,3 %. Invalidní důchod pro invaliditu prvního, druhého nebo třetího stupně (včetně souběhu s pozůstalostním důchodem) pobíralo 23 017 příjemců, tj. 14,6 %.

**Graf 1 Příjemci a průměrná výše starobního důchodu sólo<sup>1)</sup> podle pohlaví v Královéhradeckém kraji (v prosinci)**



<sup>1)</sup> bez souběhu s vdovským nebo vdoveckým důchodem

Zdroj: Česká správa sociálního zabezpečení

## KOMENTÁŘ

**Tab. 1 Příjemci důchodů a průměrná výše důchodu podle druhu důchodu  
v Královéhradeckém kraji v letech 2020 až 2025 (v prosinci)**

Zdroj: Česká správa sociálního zabezpečení

	2020	2021	2022	2023	2024	2025
<b>Příjemci důchodů celkem</b>	<b>160 435</b>	<b>158 927</b>	<b>158 377</b>	<b>158 526</b>	<b>158 624</b>	<b>157 618</b>
v tom pobírající důchod:						
starobní plný <sup>1)</sup>	102 308	100 810	100 608	101 054	100 503	99 479
starobní poměrný <sup>1)</sup>	127	156	183	218	256	403
invalidní pro invaliditu třetího stupně <sup>1)</sup>	9 655	9 316	8 992	8 855	8 762	8 604
invalidní pro invaliditu druhého stupně <sup>1)</sup>	4 036	4 059	4 154	4 260	4 471	4 721
invalidní pro invaliditu prvního stupně <sup>1)</sup>	8 499	8 628	8 802	8 838	9 126	9 379
vdovský sólo	899	930	869	817	825	802
vdovský kombinovaný <sup>2)</sup>	27 517	27 522	27 354	26 993	27 055	26 645
vdovecký sólo	247	252	245	238	225	211
vdovecký kombinovaný <sup>2)</sup>	5 221	5 215	5 215	5 236	5 364	5 350
sirotčí	1 926	2 039	1 955	2 017	2 037	2 024
<b>Průměrná měsíční výše důchodu (Kč)</b>	<b>13 898</b>	<b>14 766</b>	<b>17 264</b>	<b>19 386</b>	<b>19 775</b>	<b>20 148</b>
v tom důchody:						
starobní plný <sup>1)</sup>	14 346	15 286	17 905	20 120	20 552	20 986
starobní poměrný <sup>1)</sup>	6 421	6 726	7 766	8 704	8 973	9 270
invalidní pro invaliditu třetího stupně <sup>1)</sup>	12 802	13 502	15 696	17 059	17 405	17 733
invalidní pro invaliditu druhého stupně <sup>1)</sup>	8 572	8 987	10 513	11 487	11 760	12 051
invalidní pro invaliditu prvního stupně <sup>1)</sup>	7 407	7 691	8 953	9 762	9 981	10 175
vdovský sólo	9 401	9 902	11 515	12 579	12 877	13 144
vdovský kombinovaný <sup>2)</sup>	15 411	16 407	19 151	21 999	22 469	22 968
vdovecký sólo	8 576	9 024	10 526	11 504	11 828	12 324
vdovecký kombinovaný <sup>2)</sup>	17 343	18 505	21 640	23 688	24 209	24 721
sirotčí	7 702	8 088	9 496	10 370	10 667	10 864

<sup>1)</sup> bez souběhu s vdovským nebo vdoveckým důchodem

<sup>2)</sup> důchod vdovský nebo vdovecký kombinovaný s přímým důchodem (starobním nebo invalidním)

Meziročně se **počet příjemců starobních důchodů** (plných i poměrných, včetně souběhu s vdovským nebo vdoveckým důchodem) v kraji snížil o 1 286 osob, tj. o 1,0 %, v porovnání s rokem 2020 se jejich počet snížil o 3 230 osob, tj. o 2,4 %.

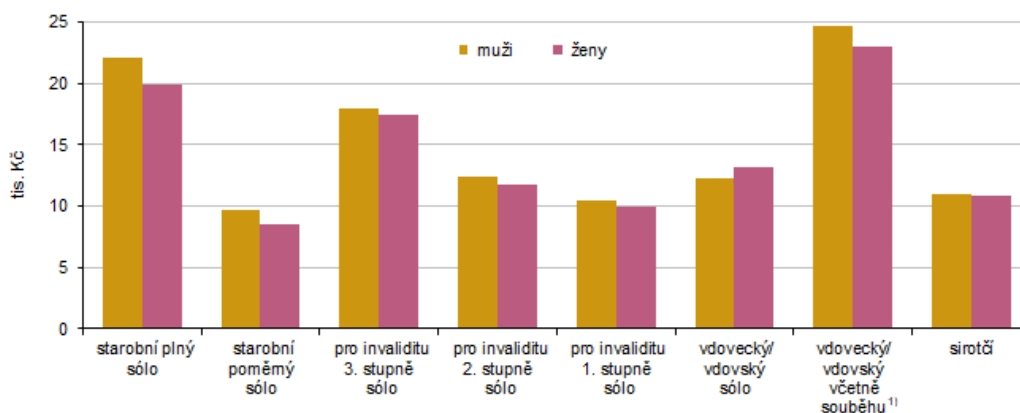
Celkový **počet příjemců invalidních důchodů** (včetně souběhu s pozůstalostním důchodem) v porovnání s rokem 2024 vzrostl o 330 osob, tj. o 1,5 %, proti roku 2020 se jejich počet zvýšil o 448 osob, tj. o 2,0 %. Meziročně byl zaznamenán úbytek příjemců invalidního důchodu 3. stupně, a to o 1,9 %. Počet příjemců invalidního důchodu 2. a 1. stupně se meziročně zvýšil o 5,6 %, resp. o 2,7 %. Proti roku 2020 se snížil počet příjemců důchodu 3. stupně o 11,4 %, u důchodu 2. a 1. stupně vzrostl o téměř 17 %, resp. o více než desetinu.

**Počet příjemkyň vdovského důchodů** (včetně souběhu s důchodem starobním nebo invalidním) dosáhl 26 645 osob, v roce 2025 byl zaznamenán meziroční pokles o 410 osob, tj. o 1,5 %. V porovnání s rokem 2020 se počet vdov snížil o 3,2 %, tj. o 872 osob. **Počet**

## KOMENTÁŘ

**vdovců** byl v porovnání s počtem vdov zhruba pětinový, v roce 2025 dosáhl celkem 5 350 osob. Meziročně poklesl počet příjemců vdoveckých důchodů o 14 osob, tj. o 0,3 %, proti roku 2020 počet vdovců stoupl o 129 osob, tj. o 2,5 %. U počtu příjemců sirotčího důchodu byl evidován meziroční pokles o 13 osob, tj. o 0,6 %, v porovnání s rokem 2020 se jejich počet zvýšil o 5,1 %, tj. o 98 osob.

**Graf 2 Průměrné důchody podle pohlaví a druhu důchodu v Královéhradeckém kraji v prosinci 2025**



<sup>1)</sup> důchod vdovecký nebo vdovský v souběhu s přímým důchodem (starobním nebo invalidním)

Zdroj: Česká správa sociálního zabezpečení

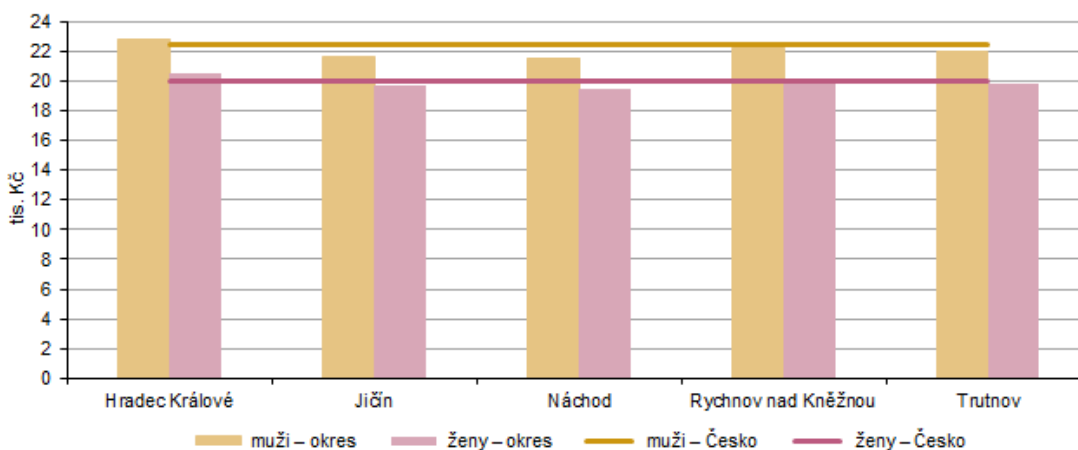
**Průměrná výše starobního důchodu** (plného, bez souběhu s vdovským nebo vdoveckým důchodem) dosáhla v kraji ke konci roku 2025 částky 20 986 Kč, meziroční nárůst činil 434 Kč, tj. 2,1 %. Od roku 2020 se průměrné starobní důchody zvýšily o 6 640 Kč, tj. o 46,3 %. Podobný trend byl v letech 2020 až 2025 zaznamenán také u pozůstalostních důchodů (sólo), důchody vdovské vzrostly o 39,8 %, u důchodů vdoveckých činil nárůst 43,7 %. Meziročně se vdovské a vdovecké důchody zvýšily o 2,1 %, resp. o 4,2, % a dosáhly tak částky 13 144 Kč u důchodů vdovských a 12 324 Kč u důchodů vdoveckých.

**U invalidních důchodů (sólo)** byl v porovnání s rokem 2020 nejvyšší nárůst zaznamenán u důchodů pro invaliditu druhého stupně (40,6 %), mírněji vzrostly invalidní důchody třetího stupně (38,5 %), nejmenší nárůst byl zaznamenán u invalidních důchodů prvního stupně (37,4 %). Meziroční nárůst invalidních důchodů činil 2,5 % u druhého stupně a 1,9 % u třetího a prvního stupně. Invalidní důchodci tak ke konci roku 2025 pobírali v závislosti na stupni invalidity v průměru 17 733 Kč (třetí stupeň), 12 051 Kč (druhý stupeň) a 10 175 Kč (první stupeň). **Sirotčí důchod** byl v prosinci 2025 vyplácen v průměrné výši 10 864 Kč, od roku 2020 se zvýšil o 41,1 %, meziroční nárůst činil 1,8 %.

## KOMENTÁŘ

Z **genderového pohledu** byl patrný rozdíl v průměrné výši všech druhů důchodů. Největší rozdíly mezi muži a ženami byly zaznamenány u starobních důchodů, muži pobírali v průměru o 2 144 Kč více než ženy, rovněž vdovecký důchod (včetně kombinovaného s důchodem starobním nebo invalidním) byl v průměru o 1 753 Kč vyšší než důchod vdovský. U invalidních důchodů se rozdíl ve výši důchodu mužů a žen pohyboval v intervalu 501 Kč (invalidní důchod pro invaliditu 1. stupně) až 572 Kč (invalidní důchod pro invaliditu 3. stupně) ve prospěch mužů.

**Graf 3 Průměrná měsíční výše starobních důchodů plných sólo<sup>1)</sup> podle pohlaví v Česku a okresech Královéhradeckého kraje v prosinci 2025**



<sup>1)</sup> bez souběhu s vdovským nebo vdoveckým důchodem

Zdroj: Česká správa sociálního zabezpečení

**Průměrná výše starobního důchodu** (plného, bez souběhu s důchodem vdoveckým nebo vdovským) v kraji byla **v porovnání s republikovým průměrem** nižší u mužů i u žen, muži v Královéhradeckém kraji pobírali v průměru o 371 Kč méně, u žen byl rozdíl zanedbatelný, pouhých 24 Kč. Z pěti okresů kraje překročil republikový průměr pouze okres Hradec Králové, kde starobní důchod dosáhl u mužů částky 22 781 Kč a u žen 20 519 Kč. Nejnižší důchody v kraji pobírali starobní důchodci v okrese Náchod (muži 21 515 Kč, ženy 19 439 Kč).

V **mezikrajském srovnání** se Královéhradecký kraj s průměrnou výší starobního důchodu (plného, bez souběhu s vdoveckým nebo vdovským důchodem) umístil na 7. místě, za hl. m. Prahou, kde byly starobní důchody nejvyšší (1. místo), tak zaostával o 1 400 Kč. V porovnání s Karlovarským krajem (14. místo) byly v kraji starobní důchody v průměru o 657 Kč vyšší. Invalidní důchod v kraji byl ve všech třech stupních mírně nad republikovým průměrem, nejnižší průměrný invalidní důchod třetího a druhého stupně byl vyplácen v hl. m. Praze, invalidní důchody prvního stupně byly nejnižší v Karlovarském kraji. Invalidní důchody ve všech stupních byly nejvyšší v Kraji Vysočina. Průměrná výše vdovského důchodu (bez souběhu se starobním nebo invalidním důchodem) zaujala v mezikrajském srovnání prostřední 7. místo, vdovského kombinovaného pak 6. místo, přesto nedosáhla na republikovou

**KOMENTÁŘ**

průměrnou hodnotu. Vdovecké důchody sólo byly nad republikovým průměrem a zaujaly pátou příčku, kombinované vdovecké důchody pak příčku desátou. Výší sirotčího důchodu zaujal kraj 6. místo a překročil o 66 Kč průměrný sirotčí důchod v Česku.

**Tab. 2 Příjemci důchodů a průměrné měsíční výše důchodů podle krajů v prosinci 2025**

Zdroj: Česká správa sociálního zabezpečení

Kraj	Důchody celkem	Druh důchodu									
		starobní sólo		invalidní sólo			vdovský		vdovecký		sirotčí
		plný	poměrný	3. stupně	2. stupně	1. stupně	sólo	kombino- vaný	sólo	kombino- vaný	
<b>Příjemci důchodů</b>											
<b>Česko</b>	<b>2 829 884</b>	<b>1 761 109</b>	<b>11 725</b>	<b>149 280</b>	<b>80 900</b>	<b>183 441</b>	<b>18 530</b>	<b>485 009</b>	<b>4 717</b>	<b>93 554</b>	<b>41 619</b>
Hl. m. Praha	281 487	189 678	2 410	11 081	5 679	10 846	1 966	46 641	451	8 704	4 031
Středočeský	342 927	214 268	1 355	17 246	9 020	21 102	2 464	59 559	669	11 538	5 706
Jihočeský	179 648	112 432	507	8 426	4 903	12 633	1 098	30 789	295	5 949	2 616
Plzeňský	161 416	98 277	570	10 281	5 793	10 795	893	27 015	251	5 306	2 235
Karlovarský	76 962	48 319	598	4 013	2 167	4 303	561	12 848	135	2 761	1 257
Ústecký	217 556	127 990	1 268	12 921	7 426	18 275	1 525	36 530	352	7 689	3 580
Liberecký	120 542	74 605	422	7 076	3 824	8 330	695	19 694	183	4 047	1 666
<b>Královéhradecký</b>	<b>157 618</b>	<b>99 479</b>	<b>403</b>	<b>8 604</b>	<b>4 721</b>	<b>9 379</b>	<b>802</b>	<b>26 645</b>	<b>211</b>	<b>5 350</b>	<b>2 024</b>
Pardubický	144 313	89 654	297	7 636	4 345	9 948	814	24 649	221	4 729	2 020
Kraj Vysočina	146 998	92 269	269	7 768	4 145	9 139	799	25 623	248	4 952	1 786
Jihomoravský	323 716	197 003	1 071	17 056	11 062	26 295	1 863	54 496	499	10 131	4 240
Olomoucký	175 666	109 879	601	9 064	4 467	10 895	1 104	30 889	338	5 716	2 713
Zlínský kraj	167 867	103 359	423	9 836	4 400	10 728	1 064	30 050	286	5 407	2 314
Moravskoslezský	333 168	203 897	1 531	18 272	8 948	20 773	2 882	59 581	578	11 275	5 431
<b>Průměrná měsíční výše důchodů (v Kč)</b>											
<b>Česko</b>	<b>20 194</b>	<b>21 175</b>	<b>8 869</b>	<b>17 636</b>	<b>11 953</b>	<b>10 103</b>	<b>13 281</b>	<b>23 075</b>	<b>12 145</b>	<b>25 138</b>	<b>10 798</b>
Hl. m. Praha	21 674	22 386	8 478	17 017	11 618	9 939	13 440	24 894	12 250	26 883	11 156
Středočeský	20 474	21 466	9 101	17 877	12 108	10 165	13 427	23 166	12 562	25 369	11 118
<b>Jihočeský</b>	<b>20 065</b>	<b>21 010</b>	<b>8 825</b>	<b>17 637</b>	<b>11 921</b>	<b>10 127</b>	<b>12 933</b>	<b>23 043</b>	<b>12 132</b>	<b>24 803</b>	<b>10 813</b>
Plzeňský	20 001	21 038	8 762	17 950	12 008	10 076	13 209	22 991	12 372	25 015	10 856
Karlovarský	19 573	20 329	8 711	17 192	11 701	9 835	12 491	22 842	11 023	24 560	9 924
Ústecký	19 575	20 853	9 048	17 134	11 702	9 948	12 822	22 899	11 597	25 002	9 997
Liberecký	19 929	20 912	8 893	17 711	11 973	10 078	13 034	23 051	12 003	24 748	10 789
<b>Královéhradecký</b>	<b>20 148</b>	<b>20 986</b>	<b>9 270</b>	<b>17 733</b>	<b>12 051</b>	<b>10 175</b>	<b>13 144</b>	<b>22 968</b>	<b>12 324</b>	<b>24 721</b>	<b>10 864</b>
Pardubický	19 942	20 895	9 055	17 730	12 073	10 204	13 110	22 760	12 338	24 514	10 965
Kraj Vysočina	20 128	20 962	8 852	18 006	12 362	10 365	13 376	22 697	12 173	24 519	11 059
Jihomoravský	19 844	21 012	8 886	17 632	11 969	10 162	13 138	22 868	12 164	24 867	10 849
Olomoucký	19 829	20 671	8 885	17 547	11 866	9 939	13 100	22 636	12 087	24 434	10 657
Zlínský kraj	20 089	20 968	9 289	17 996	12 192	10 265	13 353	22 721	12 436	24 841	11 023
Moravskoslezský	20 205	21 251	8 968	17 639	11 863	10 062	13 854	22 720	11 848	25 633	10 664

Dlouhodobě se v kraji meziročně zvyšuje počet příjemců předčasného starobního důchodu, zároveň stoupá podíl předčasných starobních důchodců na příjemcích starobních důchodů celkem. V prosinci roku 2025 pobíralo v kraji předčasný důchod celkem 45 418 osob (19 910 mužů a 25 508 žen), tj. 34,0 % všech příjemců starobních důchodů. V porovnání s rokem 2020 se počet příjemců předčasných starobních důchodů zvýšil u mužů o 18,8 %, u žen byl nárůst nižší, a to 17,6 %. Zatímco v roce 2020 pobíraly předčasný starobní důchod více než tři desetiny příjemců starobních důchodů mužů a více než jedna čtvrtina žen, jejich

## KOMENTÁŘ

podíl se na celkovém počtu příjemců starobních důchodů každoročně zvyšoval na současných 37,1 % u mužů a 32,9 % u žen.

**Tab. 3 Příjemci předčasných starobních důchodů v Královéhradeckém kraji podle pohlaví**

Zdroj: Česká správa sociálního zabezpečení

	2020	2021	2022	2023	2024	2025
	muži					
<b>Příjemci starobních důchodů<sup>1)</sup></b>	<b>54 079</b>	<b>53 527</b>	<b>53 664</b>	<b>54 064</b>	<b>54 125</b>	<b>53 634</b>
z toho předčasných starobních důchodů	16 759	17 242	17 563	19 158	19 862	19 910
v %	31,0	32,2	32,7	35,4	36,7	37,1
	ženy					
<b>Příjemci starobních důchodů<sup>1)</sup></b>	<b>80 529</b>	<b>79 589</b>	<b>79 124</b>	<b>78 851</b>	<b>78 414</b>	<b>77 475</b>
z toho předčasných starobních důchodů	21 683	22 322	22 788	24 203	25 219	25 508
v %	26,9	28,0	28,8	30,7	32,2	32,9

<sup>1)</sup> včetně souběhu s vdovským nebo vdoveckým důchodem

Další informace o důchodech v Královéhradeckém kraji jsou k dispozici v menu Statistiky v odkaze [Sociální zabezpečení](#)

### Kontakt:

Mgr. Jana Bečvářová

Oddělení informačních služeb a správy registrů KS ČSÚ v Hradci Králové

T: 495 762 322

M: 704 659 371

E [jana.becvarova@csu.gov.cz](mailto:jana.becvarova@csu.gov.cz)