

KOMENTÁŘ

11. května 2026

Návštěvnost jižních Čech se v 1. čtvrtletí 2026 zvýšila meziročně nejvíc ze všech krajů

V hromadných ubytovacích zařízeních (HUZ) Jihočeského kraje se v 1. čtvrtletí 2026 ubytovalo 249 tis. hostů na 661 tis. nocí. Většinu z nich tvořili rezidenti. Nerezidenti se na počtu hostů podíleli necelou třetinou a na počtu přenocování necelou čtvrtinou.

Cestovní ruch v Jihočeském kraji zaznamenal v 1. čtvrtletí 2026 ve srovnání se stejným obdobím minulého roku výrazné oživení. Meziroční přírůstky počtu hostů o 16,7 % a počtu jejich přenocování o 19,6 % byly nejvyšší mezi kraji. Růst byl podpořen jak domácí, tak zahraniční návštěvností. Rezidentů se v jihočeských HUZ ubytovalo o 15,6 % více než ve stejném období minulého roku a počet jejich přenocování se zvýšil téměř o 18,6 %. Nerezidentů přijelo o 19,1 % více a počet jejich přenocování vzrostl o 23,2 %. Průměrná doba pobytu rezidentů i nerezidentů se proti předchozímu roku mírně prodloužila.

Tab. 1 Hosté ubytovaní v HUZ Jihočeského kraje v 1. čtvrtletí 2026

předběžné výsledky

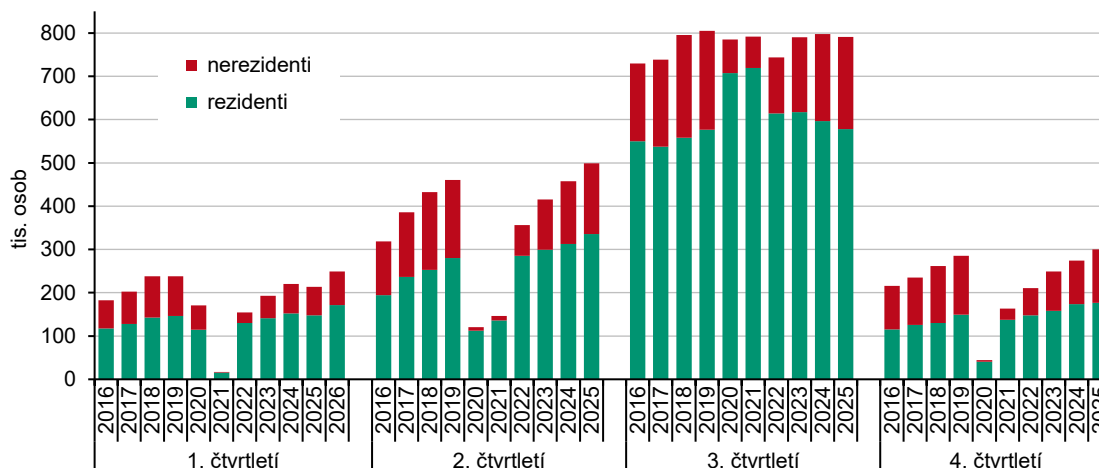
	Hosté			Počet přenocování			Průměrný počet přenocování
	skutečnost	index 2026/25 (%)	index 2026/19 (%)	skutečnost	index 2026/25 (%)	index 2026/19 (%)	
Celkem	249 258	116,7	104,7	660 924	119,6	110,3	2,7
v tom: rezidenti (hosté z Česka)	171 129	115,6	117,0	507 950	118,6	114,8	3,0
nerezidenti (hosté z ciziny)	78 129	119,1	85,1	152 974	123,2	97,5	2,0
z toho ¹⁾ : Německo	15 282	110,5	132,7	42 410	116,2	117,7	2,8
Rakousko	9 302	122,6	202,7	16 376	129,9	207,0	1,8
Tchaj-wan	11 026	116,1	67,9	12 211	116,6	73,8	1,1
Slovensko	5 155	112,6	122,0	11 241	129,1	118,6	2,2
Nizozemské království	1 940	121,7	61,3	11 063	137,0	56,8	5,7
Čína	6 985	192,3	34,2	10 481	221,8	48,0	1,5
Korejská republika	6 117	106,5	73,5	7 159	105,0	80,3	1,2
Polsko	3 530	120,2	214,1	6 215	122,0	198,4	1,8
Ukrajina	1 882	112,2	257,8	4 114	125,4	271,0	2,2
Maďarsko	1 812	111,7	105,3	3 281	112,7	109,8	1,8

¹⁾ uvedeno prvních deset zemí podle počtu přenocování v aktuálním čtvrtletí

Návštěvnost kraje poprvé začátkem roku překonala výsledky z předpandemického 1. čtvrtletí 2019 – celkový počet hostů o 4,7 % a počet jejich přenocování o 10,3 %. Tento úspěch byl zajištěn rezidenty, kterých se v Jihočeských HUZ proti 1. čtvrtletí 2019 ubytovalo o 17,0 % více a jejich počet přenocování byl vyšší o necelých 15 %. Naproti tomu zahraniční návštěvnost za předcovidovými výsledky dosud zaostávala. Počet hostů, nerezidentů, na 1. čtvrtletí 2019 ztrácel 15 %. Výpadek počtu jejich přenocování ale představoval již pouze 2,5 %. Za těmito rozdíly stojí změněná skladba hostů, ve které úbytek hostů z Asie, ubytovaných zpravidla jen na jednu noc, zčásti kompenzovali hosté ze sousedních zemí s poněkud delšími pobyty.

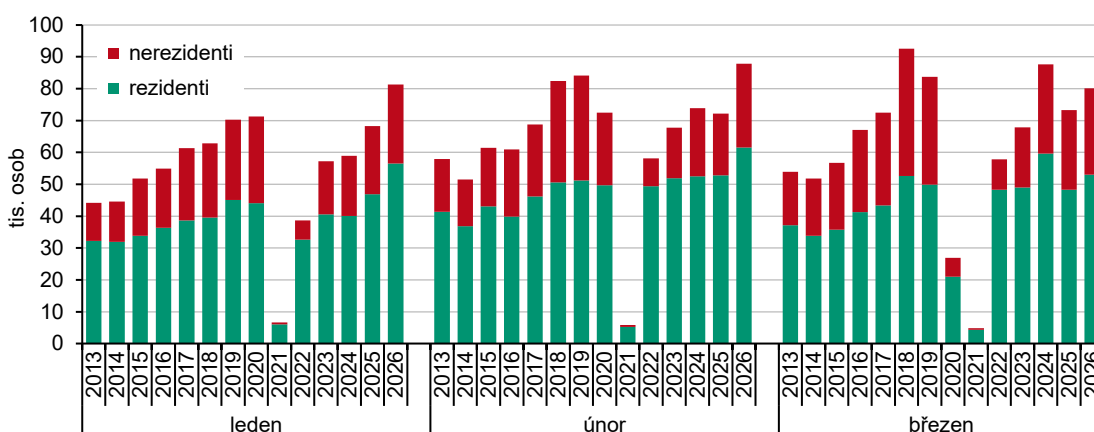
KOMENTÁŘ

Graf 1 Hosté ubytovaní v HUZ Jihočeského kraje v letech 2016 až 2026 podle čtvrtletí



Z hlediska čtvrtletních hodnot je začátek roku v Jihočeském kraji charakteristický nejmenší cestovatelskou aktivitou. Z hlediska jednotlivých měsíců samotného 1. čtvrtletí bývá zpravidla nejslabší turistický ruch v lednu a nejsilnější v závislosti na sněhových podmínkách většinou v březnu. Letošní začátek roku byl atypický s nejnižší návštěvností v březnu. Do jihočeských HUZ přijelo v lednu 81,3 tis. osob, v únoru 87,8 tis. osob a v březnu 80,1 tis. osob. V lednu a v únoru se na návštěvnosti podíleli nerezidenti 30 %, v březnu byl jejich podíl vyšší (34 %). V meziročním srovnání byla lednová a únorová celková návštěvnost zhruba o 20 % vyšší, ale březnový počet hostů vzrostl o méně než desetinu.

Graf 2 Hosté ubytovaní v HUZ Jihočeského kraje v 1. čtvrtletí 2013 až 2026 podle měsíců

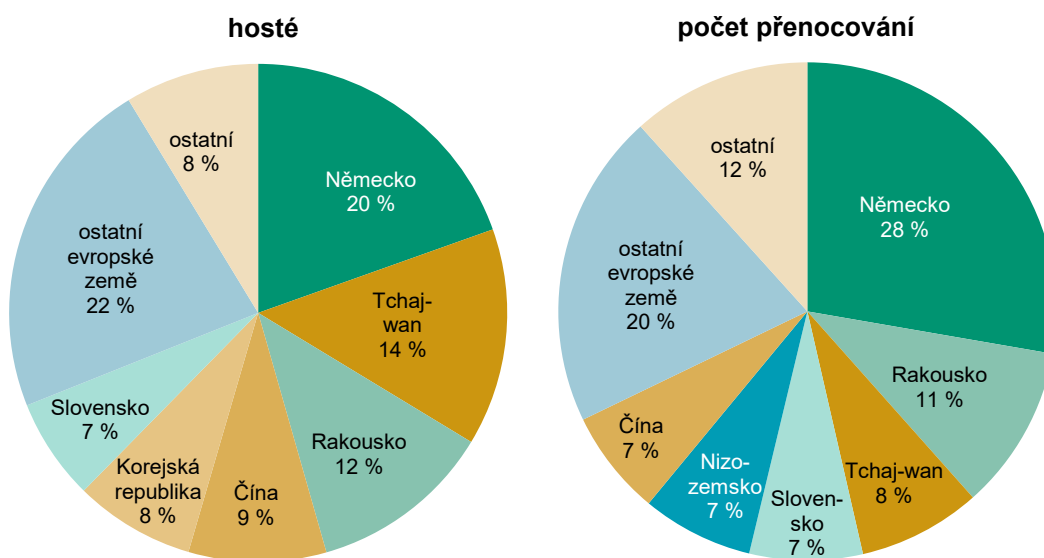


V 1. čtvrtletí 2026 se v HUZ Jihočeského kraje ubytovalo 171 tis. **rezidentů** na 508 tis. nocí a 78 tis. **nerezidentů** na 153 tis. nocí. V průměru rezidenti přenocovali 3krát a nerezidenti 2krát.

KOMENTÁŘ

V čele **zahraniční návštěvnosti** jižních Čech podle státního občanství byli Němci s 20% podílem na počtu nerezidentů a 27,7 % na počtu jejich přenocování. Na druhém a třetím místě se podle počtu hostů umístili Tchajwanci a Rakušané, kteří si pořadí podle počtu přenocování vlivem rozdílné délky pobytu prohodili. Odlišné umístění podle počtu hostů a podle počtu přenocování můžeme sledovat také na dalších místech. Podle počtu hostů obsadili čtvrté až šesté místo v žebříčku zahraniční návštěvnosti Číňané, Jihokorejci a Slováci. Podle počtu přenocování byli zásluhou delších pobytů na čtvrtém místě Slováci, na pátém Nizozemci a na šestém Číňané. Jihokorejci se podle počtu přenocování umístili na sedmém místě.

Graf 3 Nerezidenti ubytovaní v HUZ Jihočeského kraje v 1. čtvrtletí 2026 podle zemí



V rozdělení podle kontinentů pocházela většina nerezidentů z evropských zemí (60,4 %) a jejich podíl na počtu přenocování byl téměř tříčtvrtinový. Hosté z Asie se na počtu nerezidentů podíleli 36,1 % a na počtu jejich přenocování 23,1 %. Podíl hostů z Ameriky představoval necelá 3 % zahraniční návštěvnosti, podíl hostů z Austrálie a Afriky byl minimální (0,6 %).

Výsledky za HUZ v sobě zahrnují i údaje za **lázeňská** ubytovací zařízení. Počet hostů ubytovaných v jihočeských lázních a počet jejich přenocování se meziročně zvýšil o 1 %. V lázeňských HUZ jižních Čech se v 1. čtvrtletí 2026 ubytovalo 9,8 tis. osob na 98 tis. nocí. Klientelu tvořili převážně hosté z tuzemska (z 99,5 %). V průměru byl každý rezident v lázních ubytován na 10 nocí.

Tuzemští lázeňští hosté se v 1. čtvrtletí 2026 podíleli na celkovém počtu rezidentů ubytovaných v jihočeských HUZ z 5,7 % a na počtu přenocování zásluhou dlouhých pobytů z 19,2 %.

V **HUZ celého Česka** se v 1. čtvrtletí 2026 oproti stejnému období minulého roku zvýšil počet ubytovaných hostů a počet jejich přenocování o více než 5 %. Hostů z tuzemska se ubytovalo

KOMENTÁŘ

meziročně o necelých 5 % více, počet jejich přenocování vzrostl o 4,1 %. Nerezidentů přijelo do HUZ meziročně o 5,8 % více a počet jejich přenocování se zvýšil o 7,3 %.

Tab. 2 Hosté ubytovaní v HUZ podle krajů v 1. čtvrtletí 2026

předběžné výsledky

	Hosté			v tom				Podíl nerezidentů na hostech celkem (%)
	celkem	index 2026/25 (%)	podíl na Česku (%)	rezidenti	index 2026/25 (%)	nerezidenti	index 2026/25 (%)	
Česko	4 354 933	105,2	100,0	2 265 385	104,7	2 089 548	105,8	48,0
v tom kraje:								
Hl. m. Praha	1 660 515	104,7	38,1	385 448	105,3	1 275 067	104,5	76,8
Středočeský	202 338	104,3	4,6	153 977	102,4	48 361	111,0	23,9
Jihočeský	249 258	116,7	5,7	171 129	115,6	78 129	119,1	31,3
Plzeňský	163 720	108,3	3,8	107 123	113,5	56 597	99,7	34,6
Karlovarský	304 113	102,9	7,0	125 872	100,7	178 241	104,5	58,6
Ústecký	101 763	113,1	2,3	65 641	109,2	36 122	121,1	35,5
Liberecký	263 391	105,8	6,0	203 847	104,9	59 544	109,1	22,6
Královéhradecký	372 369	102,7	8,6	262 048	100,4	110 321	108,7	29,6
Pardubický	101 348	103,9	2,3	84 885	101,2	16 463	120,0	16,2
Vysočina	113 123	105,9	2,6	96 563	105,9	16 560	105,9	14,6
Jihomoravský	314 785	102,0	7,2	198 450	105,0	116 335	97,3	37,0
Olomoucký	152 593	103,6	3,5	123 918	100,7	28 675	118,5	18,8
Zlínský	137 652	103,2	3,2	114 690	100,8	22 962	117,2	16,7
Moravskoslezský	217 965	107,0	5,0	171 794	104,7	46 171	116,9	21,2

Tab. 3 Přenocování hostů ubytovaných v HUZ podle krajů v 1. čtvrtletí 2026

předběžné výsledky

	Počet přenocování			v tom				Průměrný počet přenocování na 1 hosta
	celkem	index 2026/25 (%)	podíl na Česku (%)	rezidenti	index 2026/25 (%)	nerezidenti	index 2026/25 (%)	
Česko	11 093 298	105,6	100,0	5 719 378	104,1	5 373 920	107,3	2,5
v tom kraje:								
Hl. m. Praha	3 773 157	107,0	34,0	619 280	106,4	3 153 877	107,1	2,3
Středočeský	432 840	107,9	3,9	319 629	105,5	113 211	115,2	2,1
Jihočeský	660 924	119,6	6,0	507 950	118,6	152 974	123,2	2,7
Plzeňský	370 728	105,9	3,3	249 808	109,7	120 920	99,0	2,3
Karlovarský	1 135 975	102,3	10,2	439 275	100,2	696 700	103,7	3,7
Ústecký	259 780	109,9	2,3	168 568	105,9	91 212	118,2	2,6
Liberecký	788 348	103,8	7,1	607 143	103,2	181 205	106,0	3,0
Královéhradecký	1 260 702	102,1	11,4	881 483	98,8	379 219	110,6	3,4
Pardubický	251 000	103,8	2,3	210 137	101,0	40 863	120,9	2,5
Vysočina	232 452	105,9	2,1	192 186	105,3	40 266	108,5	2,1
Jihomoravský	549 727	105,7	5,0	360 588	109,0	189 139	100,0	1,7
Olomoucký	451 325	101,4	4,1	380 087	100,1	71 238	109,2	3,0
Zlínský	357 126	101,8	3,2	308 465	99,8	48 661	116,6	2,6
Moravskoslezský	569 214	102,9	5,1	474 779	102,5	94 435	105,2	2,6

KOMENTÁŘ

Návštěvnost – počet ubytovaných hostů i počet jejich přenocování – se meziročně zvýšila ve všech krajích, relativně nejvíce v kraji Jihočeském. Počet rezidentů vzrostl ve všech krajích, počet jejich přenocování ve všech krajích s výjimkou Královéhradeckého a Zlínského kraje. Počet nerezidentů a počet jejich přenocování se zvýšil ve všech krajích kromě Plzeňského a Jihomoravského, které zaznamenaly mírný pokles nebo stagnaci.

Nejvíce hostů na největší počet přenocování tradičně přijelo do hlavního města Prahy, kam směřovali zejména cizinci, aktuálně s podílem 76,8 % na celkovém počtu hostů ubytovaných v pražských HUZ. Druhé místo v pomyslném regionálním žebříčku podle počtu hostů i jejich přenocování obsadil Královéhradecký kraj, který díky lyžařským střediskům mívá silnou zimní sezónu. Za jeho vysokou návštěvností stáli především rezidenti. Na třetí místo se podle počtu hostů zařadil Jihomoravský kraj, zatímco v žebříčku podle počtu přenocování patřilo třetí místo lázeňskému Karlovarskému kraji zásluhou delších pobytů.

Jihočeský kraj se v pomyslném regionálním žebříčku umístil počtem hostů na šestém místě a počtem jejich přenocování na pátém místě. K celorepublikovým výsledkům přispěl zhruba 6 %. Meziročním přírůstkem počtu hostů o 16,7 % a počtu přenocování o 19,6 % se po loňském meziročním poklesu zařadil na první místo mezi krají.

Další informace:

[Cestovní ruch - 1. čtvrtletí 2026](#)

[Návštěvnost v hromadných ubytovacích zařízeních ve Veřejné databázi](#)

[Hosté a přenocování v hromadných ubytovacích zařízeních Jihočeského kraje podle měsíců](#)

Kontakt:

Ing. Irena Kovárnová

Krajská správa ČSÚ v Českých Budějovicích

E: irena.kovarnova@csu.gov.cz

T: 703 854 593