

# SOUBORNÉ INFORMACE

---

Ročník 2003

Informace o regionech, městech a obcích  
Počet výtisků: 80  
Kód publikace: 13-3127-03

České Budějovice  
září 2003  
Č.j.: 49/2003

## **Sčítání lidu, domů a bytů 2001** **okres Prachatice** Jihočeský kraj

Zpracoval: ČSÚ, Krajská reprezentace České Budějovice  
Ředitel: Ing. Karel Běhounek  
Kontaktní osoba: ing. Jiří Kotek  
Telefon: 386 718 693  
E-mail: kotek@gw.czso.cz

Český statistický úřad, Krajská reprezentace České Budějovice

---

Zajímají Vás nejnovější údaje o inflaci, HDP, obyvatelstvu, průměrných mzdách a mnohé další?  
Najdete je na internetových stránkách ČSÚ:

**WWW.CZSO.CZ**

***Population and Housing Census 2001 – Prachatice District***

*Basic figures from Population and Housing Census 2001 on population and housing and dwelling stock, mainly in tables, with a brief text on the district, selected towns, municipalities and selected data on parts of municipalities. Interdistrict comparisons with preceding censuses where possible.*

ISBN 80-250-0191-1

© Český statistický úřad, Krajská reprezentace České Budějovice, 2003

## PŘEDMLUVA

Sčítání lidu, domů a bytů je vždy po 10 letech největším statistickým šetřením, které je na základě mezinárodních dohod organizováno v naprosté většině států celého světa. Jeho historie je velmi dlouhá, soupisy obyvatelstva se uskutečňovaly již ve starověku, ve středověku se pak jednalo především o soupisy pro vojenské a berní účely. Za počátek pravidelných cenů moderního typu se v našich zemích považuje rok 1869, od té doby jsou vedeny časové řady vývoje počtu obyvatel v podrobném územním členění. Od vzniku Československé republiky se konají sčítání pravidelně každých deset let (s jedinou výjimkou v roce 1940), sčítání v roce 2001 bylo tedy již osmým. Jednalo se však o první sčítání lidu po vzniku samostatné České republiky. Vzhledem ke stálosti metodického základu je možno s pomocí výsledků sčítání hodnotit dlouhodobé působení demografických, sociálních a ekonomických procesů, jimiž naše republika prošla. Význam posledního sčítání je posílen také tím, že poprvé v historii České republiky poskytuje obraz o struktuře společnosti v metodice srovnatelné se standardy Evropské unie.

Sčítání lidu, domů a bytů je základním demografickým pramenem poskytujícím údaje o počtu i struktuře obyvatelstva (věk, vzdělání, náboženství), ekonomické aktivitě a pohybu za prací. Získávány jsou rovněž údaje o struktuře domácností. Současně je sčítání rozsáhlou inventarizací domovního a bytového fondu nejen z hlediska počtu, ale především kvality a vybavení domů i bytů. V neposlední řadě je nezastupitelným zdrojem informací o některých složkách životní úrovně obyvatelstva, například o vybavenosti domácností a úrovni bydlení. Naprostá většina informací není v této komplexnosti jiným způsobem zjistitelná.

Neocenitelnou předností je rovněž získání cenných informací v největším územním detailu (obce, části obce či základní sídelní jednotky), což umožňuje sestavovat data do prakticky libovolných územních celků. V takovéto územní podrobnosti neposkytuje údaje žádné jiné statistické šetření.

Sčítání se provádí metodou sebesčítání, každý vyplňuje tiskopisy sám za sebe. Výsledky sčítání tak závisí z velké části na tom, jak k vyplnění sami občané přistoupí. Přestože sčítání probíhalo podle speciálního zákona o sčítání, setkalo se především v přípravné fázi s nedůvěrou. Výrazně negativní kampaň v mediích způsobila hlavně to, že se proti předchozím cenům zvýšil podíl nezjištěných odpovědí, především v otázkách týkajících se ekonomické aktivity. Výsledky však ukazují, že drtivá většina občanů této kampani nepodlehla a tiskopisy sčítání vyplnila zodpovědně, za což jim patří poděkování.

Poděkování samozřejmě také patří představitelům jednotlivých obcí, kteří nám při přípravě sčítání i v jeho průběhu účinně pomáhali, pracovníkům katastrálních úřadů, s nimiž jsme poprvé v historii v celé republice vytvořili solidní mapové podklady a v neposlední řadě tisícům sčítacích komisařů a revizorů, zajišťujícím jednak kontakt s jednotlivými domácnostmi a jednak prvotní zpracování předběžných výsledků.

Výsledky sčítání lidu, domů a bytů k 1. 3. 2001 jsou zveřejňovány postupně v několika etapách. Již v červenci roku 2001 byly ve všech okresech a krajích i na úrovni celé republiky vydány publikace s předběžnými údaji, které vznikly ruční sumarizací vybraných ukazatelů přímo ze sčítacích formulářů. Poté probíhalo strojové zpracování obrovského rozsahu dat (poprvé metodou optického snímání) s podrobnými kontrolami. V červenci 2002 byly zveřejněny vybrané údaje již v definitivní podobě na internetových stránkách ČSÚ, a to až do úrovně jednotlivých obcí. V letošním roce jsou postupně zpracovávány a vydávány podrobné definitivní výsledky jak za Českou republiku (více než dvě desítky tematicky zaměřených publikací), tak i v regionálním členění. Tím se uzavírá hlavní etapa zpracování a publikování výsledků sčítání. Toto bohatství však budeme nadále využívat v různých tematických pracích.

Snahou autorů této publikace je předložit uživatelům především podrobné výsledky sčítání v okrese, v jednotlivých obcích a v omezeném rozsahu i podle částí obcí. Do publikace nebylo možno vložit celé bohatství dat v nejmenších územních detailech. Na základě přání uživatelů však samozřejmě můžeme zpracovat jakákoliv třídění a výběry z datovýchází, pochopitelně při přísném zachování principu ochrany individuálních údajů. Publikace obsahuje rovněž stručnou charakteristiku vývoje ve všech sledovaných oblastech. Publikované údaje (územně a většinou i obsahově srovnatelné s výsledky předchozích cenů) umožňují hodnotit vývoj nejen v posledních deseti letech, ale v některých ukazatelích dokonce v posledních čtyřiceti letech.

Obdobné publikace s obsahově sjednocenou tabulkovou částí i textovou charakteristikou jsou vydávány za všechny okresy České republiky (v hlavním městě Praze jsou zpracovány za 15 správních obvodů, v textové části je zdůrazněno členění na 57 městských částí). Na okresní publikace budou navazovat publikace za jednotlivé kraje, ve kterých bude posílena analytická část (včetně grafů a kartogramů). Rozsáhlá tabulková část bude přesunuta na přílohové CD. Všechny tyto materiály je možno rovněž získat v elektronické formě na CD-ROM.

Věříme, že tyto publikace napomohou k uspokojení rostoucí poptávky po regionálních datech (nově formované krajské samosprávy, orgány Evropské unie, apod.) a zároveň budou inspirací odborné i laické veřejnosti pro zvýšení zájmu o statistické služby.

Reprodukce výňatků z této publikace lze pořizovat, pokud je uveden jejich zdroj s výjimkou reprodukce pro komerční účely. Citace mohou být zveřejněny jen s uvedením zdroje – „Sčítání lidu, domů a bytů 2001 – okres Prachatice“ a původu statistických dat v publikaci otištěných.

Ležatá čárka (-) v tabulce na místě čísla značí, že se jev nevyskytoval.  
Tečka (.) na místě čísla značí, že údaj není k dispozici nebo je nespolehlivý.  
Ležatý křížek (x) značí, že zápis není možný z logických důvodů.  
Nula (0) se v tabulce používá pro označení číselných údajů menších než polovina zvolené měřicí jednotky.

Výpočty v tabulkách jsou prováděny z nezaokrouhlených údajů (včetně součtů)

Publikované údaje jsou definitivní.

## OBSAH

|   |           |
|---|-----------|
| Předmluva .....   | 3         |
| Metodické vysvětlivky .....   | 8         |
| <b>Souhrnná charakteristika výsledků sčítání lidu, domů a bytů k 1. 3. 2001 v okrese</b> .....                                      | <b>13</b> |
| Administrativní mapa okresu – stav k 1. 3. 2001 .....   | 14        |
| 1. Charakteristika okresu a vývoj sídelní struktury .....   | 15        |
| 1.1 Charakteristika okresu .....  | 15        |
| 1.2 Vývoj sídelní struktury .....   | 16        |
| 2. Obyvatelstvo .....   | 19        |
| 2.1 Vývoj počtu obyvatel .....  | 19        |
| 2.2 Struktura obyvatelstva .....  | 20        |
| 2.3 Plodnost žen .....  | 24        |
| 2.4 Vývoj ekonomické aktivity obyvatelstva .....  | 25        |
| 2.5 Struktura ekonomicky aktivního obyvatelstva .....   | 26        |
| 2.6 Ekonomická aktivita žen .....   | 28        |
| 3. Domácnosti .....   | 29        |
| 3.1 Vývoj počtu a struktury domácností .....  | 29        |
| 3.2 Cenzové domácnosti .....  | 30        |
| 3.3 Vybavení bytových domácností .....  | 32        |
| 4. Domy a byty .....  | 34        |
| 4.1 Vývoj domovního fondu .....   | 34        |
| 4.2 Charakteristika trvale obydlených domů .....  | 35        |
| 4.3 Vývoj bytového fondu .....  | 36        |
| 4.4 Charakteristika trvale obydlených bytů .....  | 37        |
| 4.5 Úroveň bydlení .....  | 39        |
| 4.6 Bydlení mimo byty a v zařízeních .....  | 40        |
| 5. Závěr .....  | 41        |
| <b>Grafická část</b> .....  | <b>42</b> |
| <b>Tabulková část</b> .....   | <b>45</b> |
| A. 1. Základní výsledky sčítání lidu, domů a bytů v dlouhodobém vývoji<br>přepočtené na územní strukturu platnou k 1. 3. 2001 ..... | 45        |
| A. 2. Obyvatelstvo podle druhu pobytu, státního občanství a pohlaví .....   | 47        |
| A. 3. Obyvatelstvo podle místa trvalého bydliště matky v době narození, věkových skupin a pohlaví.....                              | 48        |
| A. 4. Obyvatelstvo podle pohlaví a věkových skupin .....  | 48        |
| A. 5. Obyvatelstvo podle pohlaví a věku .....   | 49        |
| A. 6. Obyvatelstvo ve věku 15 a více let podle rodinného stavu, pohlaví a věkových skupin .....                                     | 50        |
| A. 7. Obyvatelstvo podle národnosti .....   | 51        |
| A. 8. Obyvatelstvo podle pohlaví a náboženského vyznání .....   | 51        |
| A. 9. Obyvatelstvo podle náboženského vyznání, věkových skupin a pohlaví .....  | 52        |
| A.10. Obyvatelstvo ve věku 15 a více let podle pohlaví a nejvyššího ukončeného vzdělání .....                                       | 53        |
| A.11. Obyvatelstvo ve věku 15 a více let podle nejvyššího ukončeného vzdělání a věkových skupin .....                               | 54        |
| A.12. Ženy podle počtu živě narozených dětí, věku a rodinného stavu .....   | 55        |
| A.13. Obyvatelstvo podle velikostních skupin obcí .....   | 56        |
| A.14. Obyvatelstvo podle ekonomické aktivity, věkových skupin a pohlaví .....   | 57        |
| A.15. Ekonomicky aktivní podle vzdělání, postavení v zaměstnání a pohlaví .....   | 58        |
| A.16. Ekonomicky aktivní podle pohlaví, věkových skupin a odvětví ekonomické činnosti .....   | 59        |
| A.17. Ekonomicky aktivní podle pohlaví a zaměstnání .....   | 60        |
| A.18. Ekonomicky aktivní podle věkových skupin, postavení v zaměstnání a pohlaví .....  | 61        |
| A.19. Ekonomicky aktivní ženy se závislými dětmi podle věku nejmladšího dítěte,<br>počtu dětí a věkových skupin .....               | 62        |
| A.20. Ekonomicky neaktivní ženy se závislými dětmi podle věku nejmladšího dítěte,<br>počtu dětí a věkových skupin .....             | 63        |
| A.21. Obyvatelstvo podle velikostních skupin obcí, ekonomické aktivity a věkových skupin .....                                      | 64        |
| A.22. Základní údaje o domácnostech .....   | 65        |
| A.23. Cenzové domácnosti podle počtu členů a typu domácnosti .....  | 65        |

|       |   |     |
|-------|---|-----|
| A.24. | Cenzové domácnosti bydlící v bytech podle počtu domácností v bytě a typu domácnosti .....   | 66  |
| A.25. | Cenzové domácnosti rodinné podle počtu závislých dětí, ekonomické aktivity<br>a postavení v zaměstnání osoby v čele domácnosti .....          | 66  |
| A.26. | Cenzové domácnosti podle typu domácnosti, pohlaví a věku osoby v čele domácnosti .....  | 67  |
| A.27. | Cenzové domácnosti rodinné podle počtu závislých dětí a věku ženy .....   | 68  |
| A.28. | Cenzové domácnosti bydlící v bytech podle počtu domácností v bytě,<br>velikosti bytu a typu domácnosti .....                                  | 68  |
| A.29. | Bytové a hospodařící domácnosti podle počtu členů a podle počtu<br>a typu cenzových domácností .....  | 69  |
| A.30. | Vybavení bytových domácností podle typu a počtu členů domácností .....  | 70  |
| A.31. | Hlavní charakteristiky domácností podle velikostních skupin obcí .....  | 71  |
| A.32. | Domovní a bytový fond .....   | 72  |
| A.33. | Důvody neobydlenosti domovního a bytového fondu .....   | 72  |
| A.34. | Domovní a bytový fond podle vlastnictví .....   | 73  |
| A.35. | Trvale obydlené domy podle stáří a materiálu nosných zdí .....  | 73  |
| A.36. | Trvale obydlené domy podle stáří a vlastnictví .....  | 73  |
| A.37. | Trvale obydlené domy podle stáří, velikosti a technického vybavení .....  | 74  |
| A.38. | Trvale obydlené domy a byty podle stáří, druhu domu a velikosti bytu .....  | 75  |
| A.39. | Hlavní charakteristiky domovního fondu podle velikostních skupin obcí .....   | 76  |
| A.40. | Trvale obydlené byty podle stáří a druhu domu, kategorie a velikosti bytu .....   | 77  |
| A.41. | Trvale obydlené byty, bydlící osoby a cenzové domácnosti podle stáří a druhu domu,<br>kategorie a velikosti bytu , .....                      | 78  |
| A.42. | Plocha bytů, obytné místnosti a relativní ukazatele bydlení .....   | 79  |
| A.43. | Trvale obydlené byty podle druhu domu a technického vybavení .....  | 80  |
| A.44. | Trvale obydlené byty podle právního důvodu užívání bytu, druhu domu,<br>kategorie bytu a charakteristiky bytů včetně úrovně bydlení .....     | 81  |
| A.45. | Trvale obydlené byty podle ekonomické aktivity uživatele bytu, druhu domu,<br>velikosti, kategorie a právního důvodu užívání bytu .....       | 82  |
| A.46. | Trvale obydlené byty podle velikosti bytu, druhu domu a složení bytové domácnosti .....   | 83  |
| A.47. | Trvale obydlené byty podle druhu domu, počtu cenzových domácností,<br>počtu osob v bytě a podle obytné plochy v m <sup>2</sup> na osobu ..... | 84  |
| A.48. | Trvale obydlené byty podle druhu domu, kategorie a velikosti bytu, úrovně bydlení<br>podle počtu cenzových domácností v bytě .....            | 85  |
| A.49. | Hlavní charakteristiky bytového fondu podle velikostních skupin obcí .....  | 86  |
| A.50. | Technické vybavení trvale obydlených bytů podle velikostních skupin obcí .....  | 87  |
| A.51. | Charakteristiky úrovně bydlení podle velikostních skupin obcí .....   | 87  |
| B. 1. | Obyvatelstvo podle druhu pobytu a podle obcí .....  | 88  |
| B. 2. | Obyvatelstvo podle pohlaví, věkových skupin a podle obcí .....  | 90  |
| B. 3. | Obyvatelstvo podle národnosti a podle obcí .....  | 92  |
| B. 4. | Obyvatelstvo podle náboženského vyznání a podle obcí .....  | 94  |
| B. 5. | Obyvatelstvo ve věku 15 a více let podle nejvyššího ukončeného vzdělání a podle obcí .....  | 96  |
| B. 6. | Ekonomická aktivita obyvatelstva podle obcí .....   | 98  |
| B. 7. | Ekonomicky aktivní podle odvětví ekonomické činnosti a podle obcí .....   | 100 |
| B. 8. | Vyjíždka pracujících za prací a vyjíždka do škol a učilišť podle obcí .....   | 102 |
| B. 9. | Základní údaje o domovním fondu podle obcí .....  | 104 |
| B.10. | Základní údaje o bytovém fondu podle obcí .....   | 106 |
| B.11. | Trvale obydlené byty podle velikosti, období výstavby domů a podle obcí .....   | 108 |
| B.12. | Technické vybavení trvale obydlených bytů a domácnosti podle obcí .....   | 110 |
| B.13. | Charakteristiky úrovně bydlení podle obcí .....   | 112 |
| C. 1. | Vybrané údaje podle obcí a jejich částí .....   | 114 |
| D.    | Základní údaje o vybraných městech okresu .....   | 120 |
|       | Prachatice .....  | 120 |
|       | Vimperk .....   | 126 |
|       | Seznam tabulek publikovaných o každém městě:  |     |
| D. 1. | Obyvatelstvo podle pohlaví a věkových skupin  |     |
| D. 2. | Obyvatelstvo podle rodinného stavu, pohlaví a věkových skupin   |     |
| D. 3. | Obyvatelstvo ve věku 15 a více let podle ekonomické aktivity, pohlaví<br>a nejvyššího ukončeného vzdělání                                     |     |
| D. 4. | Ekonomicky aktivní obyvatelstvo podle pohlaví a odvětví ekonomické činnosti   |     |
| D. 5. | Ekonomicky aktivní obyvatelstvo podle pohlaví a postavení v zaměstnání  |     |

|       |  |     |
|-------|--|-----|
| D. 6. | Domácnosti podle typu a počtu členů  |     |
| D. 7. | Vybavení bytových domácností podle počtu cenзовých domácností v bytě a počtu členů domácnosti  |     |
| D. 8. | Trvale obydlené domy a byty podle typu a stáří domu  |     |
| D. 9. | Trvale obydlené byty a jejich obyvatelé podle kategorie, velikosti a právního důvodu užívání bytu                                      |     |
| D.10. | Trvale obydlené domy podle technického vybavení, počtu bytů a vlastnictví, trvale obydlené byty podle technického vybavení a velikosti |     |
| D.11. | Obyvatelstvo v trvale obydlených domech a bytech podle vlastnictví domu a podle vybavení a velikosti domů a bytů                       |     |
| E. 1. | Vybrané údaje podle krajů a okresů   | 132 |
| E. 2. | Vybrané údaje podle okresů   | 134 |
| E. 3. | Vybrané údaje o České republice  | 137 |

#### Seznam grafů

|     |  |    |
|-----|--|----|
| 1.  | Velikostní struktura částí obcí v okrese Prachatice  | 18 |
| 2.  | Počet obyvatel v letech 1961 až 2001 v okrese Prachatice   | 20 |
| 3.  | Věkové složení obyvatelstva podle rodinného stavu v okrese Prachatice                                | 21 |
| 4.  | Obyvatelstvo podle rodinného stavu v okrese Prachatice v letech 1991 a 2001                          | 22 |
| 5.  | Obyvatelstvo podle náboženského vyznání v roce 2001 v okrese Prachatice a České republice            | 23 |
| 6.  | Obyvatelstvo ve věku 15 a více let podle pohlaví a vzdělání v okrese Prachatice v letech 1991 a 2001 | 23 |
| 7.  | Podíl osob s vysokoškolským vzděláním v okrese Prachatice a České republice                          | 24 |
| 8.  | Obyvatelstvo podle ekonomické aktivity v okrese Prachatice   | 26 |
| 9.  | Struktura ekonomicky aktivních podle odvětví v okrese Prachatice                                     | 27 |
| 10. | Struktura domácností v letech 1970 až 2001 v okrese Prachatice                                       | 31 |
| 11. | Cenzové rodinné domácnosti podle počtu závislých dětí v okrese Prachatice v roce 2001                | 32 |
| 12. | Trvale obydlené domy v okrese Prachatice podle období výstavby                                       | 35 |
| 13. | Neobydlené byty podle důvodu neobydlenosti v okrese Prachatice                                       | 37 |
| 14. | Byty podle kategorie a velikosti v okrese Prachatice   | 38 |
| 15. | Počet osob na 1 trvale obydlený byt v letech 1961 až 2001 v okrese Prachatice                        | 40 |

#### Seznam kartogramů

|    |  |    |
|----|--|----|
| 1. | Administrativní mapa okresu – stav k 1. 3. 2001                    | 14 |
| 2. | Vývoj obyvatelstva v letech 1991 – 2001 podle obcí                 | 42 |
| 3. | Podíl obyvatel ve věku 60 a více let podle obcí                    | 42 |
| 4. | Podíl věřícího obyvatelstva podle obcí                             | 43 |
| 5. | Průměrné stáří domovního fondu podle obcí                          | 43 |
| 6. | Vývoj počtu trvale obydlených bytů v letech 1991 – 2001 podle obcí | 44 |
| 7. | Podíl neobydlených bytů podle obcí                                 | 44 |

## METODICKÉ VYSVĚTLIVKY

Sčítání lidu, domů a bytů k **1. březnu 2001** se uskutečnilo na celém území České republiky podle **zákona č. 158/1999 Sb., o sčítání lidu, domů a bytů v roce 2001**. Údaje byly zjišťovány podle stavu o půlnoci z 28. února na 1. března (rozhodný okamžik). Sčítání organizoval, řídil a koordinoval Český statistický úřad, který zabezpečoval přípravu a provedení sčítání ve spolupráci s Ministerstvem pro místní rozvoj, Ministerstvem obrany, Ministerstvem spravedlnosti, Ministerstvem vnitra, Ministerstvem zahraničních věcí, Českým úřadem zeměměřickým a katastrálním, okresními úřady a obcemi. Sčítání v jednotlivých sčítacích obvodech zajišťovali sčítací komisaři a sčítací revizoři. Jako **sčítací obvod** bylo vymezeno území základní sídelní jednotky nebo jeho část, ve které sběr údajů zajišťoval jeden sčítací komisař. Samostatné sčítací obvody tvořila zařízení hromadně ubytovaných příslušníků ozbrojených sil, Policie České republiky, zařízení Vězeňské služby, uprchlické tábory a zastupitelské úřady v zahraničí.

Sčítání se vztahovalo na **každou fyzickou osobu**, která měla v rozhodný okamžik na území České republiky trvalý nebo dlouhodobý pobyt i na každou další fyzickou osobu, která byla na území České republiky v rozhodný okamžik přítomna (i když zde neměla trvalý nebo dlouhodobý pobyt), na **každý dům určený pro bydlení** i neobydlený, na **každý byt**, i neobydlený. Domem se rozuměla stavba, která byla podle rozhodnutí stavebního úřadu určena pro bydlení a dále jiná stavba, ve které se nacházel alespoň jeden byt. Byt byl definován jako soubor místností (popřípadě jednotlivá místnost), který podle rozhodnutí stavebního úřadu svým stavebně technickým uspořádáním a vybavením splňoval požadavky na trvalé bydlení.

Sčítání nepodléhali cizí státní příslušníci požívající diplomatických imunit a výsad, jakož i domy a byty ve vlastnictví jiných států, které sloužily k diplomatickým účelům.

**Obsah sčítání** (zjišťované údaje) stanovil zákon č. 158/1999 Sb. Všechny osoby měly povinnost uvést o sobě údaje v rozsahu a způsobem stanoveným zákonem. Tradičně byla použita metoda sebesčítání, kdy obyvatelé sami vyplňovali sčítací tiskopisy. Za nezletilou osobu poskytl údaje její zákonný zástupce, za osobu zbavenou způsobilosti k právním úkonům její opatrovník. Za osobu, která měla ve sčítacím obvodu trvalý pobyt, ale byla dočasně nepřítomná, poskytla údaje jiná osoba z její bytové domácnosti. Údaje o domu poskytl jeho vlastník; vykonával-li správu domu správce, poskytl údaje správce. Údaje o bytu poskytl jeho uživatel. V případě neobydleného bytu poskytl údaje o bytu vlastník domu, popřípadě bytu; vykonával-li správu bytu správce, poskytl údaje správce.

Při sčítání lidu, domů a bytů 2001 byly použity sčítací tiskopisy: Sčítací list osob, Domovní list, Bytový list. Vzory sčítacích tiskopisů vymezila „Vyhláška Českého statistického úřadu, kterou se stanoví vzory sčítacích tiskopisů pro sčítání lidu, domů a bytů v roce 2001 a vzor průkazu sčítacího komisaře a sčítacího revizora“ (Sbírka zákonů, částka 95, 13. října 2000).

**Všechny údaje byly zpracovány podle územního a správního členění státu platného v České republice k 1. březnu 2001.**

Sčítání lidu, domů a bytů v roce 2001 v České republice respektovalo z hlediska obsahu, metodiky i zpracování údajů **Rezoluci Ekonomické a sociální rady OSN** z roku 1995 k programu světových sčítání a **Doporučení pro sčítání lidu, domů a bytů kolem roku 2000 v evropském regionu**, která zpracoval Statistický úřad Evropské unie (Eurostat) ve spolupráci s Evropskou hospodářskou komisí.

### Obyvatelstvo

Údaj o počtu obyvatel zahrnuje všechny osoby, které měly v rozhodný okamžik sčítání na území České republiky **trvalý nebo dlouhodobý pobyt** bez ohledu na to, zda v rozhodný okamžik sčítání byly v místě svého trvalého nebo dlouhodobého pobytu přítomny. Osoby **s dlouhodobým pobytem** jsou pouze cizinci s přechodným pobytem na území České republiky, pokud doba jejich pobytu přesáhla 90 dnů. Osoby **s trvalým pobytem** jsou osoby, které měly k datu sčítání na území České republiky trvalý pobyt, bez ohledu na státní občanství.

**Osoby v zařízeních** jsou osoby, které byly sečteny jako trvale či dlouhodobě bydlící ve všech typech ubytovacích a lůžkových léčebných zařízeních sloužících k individuálnímu i kolektivnímu ubytování většího počtu osob (svobodárny, domovy důchodců, penziony pro důchodce, dětské domovy, ústavy sociální péče, ubytovny, studentské koleje, domovy mládeže, internáty, léčebny, sanatoria, kojenecké ústavy, lázeňské ústavy apod.).



**Osoby mimo byty a zařízení** jsou osoby, které byly sečteny jako trvale či dlouhodobě bydlící v nouzových obydlích, mobilních objektech, rekreačních chatách, chalupách (tj. v objektech, které nejsou součástí bytového fondu) nebo byly sečteny v obytných domech, ale mimo byty (nouzové ubytování v nebytovém prostoru). V této kategorii jsou zahrnuty i osoby, které podle zákona č. 133/2000 Sb. o evidenci obyvatel mají místo trvalého pobytu v sídle ohlašovny nebo v sídle zvláštní matriky.

**Státní občanství** uváděly i osoby bez státního občanství zápisem této skutečnosti, osoby s dvojitým občanstvím zapsaly obojí. Ve zpracování výsledků jsou tyto údaje většinou uváděny samostatně.

**Národnost** vyplnil každý podle svého rozhodnutí, včetně uvedení dvou národností nebo neuvedení žádné. Obdobný postup - uvádění údaje podle svého rozhodnutí - byl uplatňován také u zjišťování **náboženského vyznání**.

**Mateřský jazyk** byl definován jako jazyk, kterým se sčítanou osobou v jejím dětství hovořila matka nebo osoby, které sčítanou osobu vychovaly.

**Rodinný stav** je stav de iure, tedy právní manželský stav každého jednotlivce. Faktický stav - vztah druh/družka se uváděl pouze na Bytovém listu v otázce zjišťující vztah osoby k uživateli bytu.

**Bydlištěm matky v době narození** sčítané osoby se rozumělo první místo trvalého pobytu sčítané osoby.

**Nejvyšší ukončené vzdělání** vyplňovaly pouze osoby ve věku 15 a více let podle nejvyšší ukončené školy. Jako samostatný stupeň vzdělání je uvedeno nástavbové studium, absolvování dvou nebo více středních škol (školy ukončené závěrečnou zkouškou nebo maturitou) a vyšší odborné vzdělání (absolventi vyšších odborných škol, případně dalších škol ukončených absolutoriem). Vysokoškolské vzdělání se zjišťovalo v členění na vysokoškolské bakalářské (pouze absolventi bakalářského studijního programu), vysokoškolské (dřívější absolventi vysokých škol a současní absolventi magisterského studijního programu) a vědecká příprava (doktorský studijní program a bývalá vědecká příprava). Obor vzdělání vyplňovaly pouze osoby s ukončeným vyšším než základním vzděláním, a to podle specializace nejvyšší ukončené školy.

Mezi **ekonomicky aktivní osoby** jsou zahrnuty všechny osoby, které uvedly na Sčítacím listu osob, že patří mezi zaměstnané osoby, zaměstnavatele, samostatně činné, pracující důchodce, pracující studenty a učně, ženy na mateřské dovolené v trvání 28 resp. 37 týdnů, osoby v základní, náhradní nebo civilní vojenské službě, ve vazbě a výkonu trestu nebo osoby nezaměstnané. Pro zařazení osob do kategorie zaměstnaných, zaměstnavatelů nebo samostatně činných osob byl rozhodující stav k rozhodnému okamžiku sčítání – jejich formální vazba k zaměstnání bez ohledu na délku pracovního úvazku, charakter pracovní aktivity (trvalý, dočasný) nebo druh pracovního poměru, dohody či smlouvy. Nezaměstnané jsou všechny osoby 15leté a starší, které byly v rozhodný okamžik sčítání bez práce, hledaly aktivně práci a byly připraveny k nástupu do práce. Ekonomicky neaktivní osoby jsou nepracující důchodci, ostatní nepracující osoby s vlastním zdrojem obživy, žáci, studenti a učni, osoby v domácnosti, děti předškolního věku a ostatní závislé osoby.

**Zaměstnání** se uvádělo jako popis konkrétní činnosti, kterou osoba vykonávala v hlavním zaměstnání. Ženy na mateřské dovolené, osoby ve vazbě, ve výkonu trestu a osoby nezaměstnané uváděly poslední vykonávané zaměstnání. Nezaměstnaní absolventi škol byli sečtení jako hledající první zaměstnání.

Všechny osoby ekonomicky aktivní uváděly **postavení v zaměstnání a odvětví ekonomické činnosti** podle vykonávaného zaměstnání (resp. posledního zaměstnání u nezaměstnaných osob).

**Zaměstnavatelé** jsou ekonomicky aktivní osoby, které zaměstnávají (nebo zaměstnávaly) jednu nebo více osob. **Samostatně činní** jsou osoby s podnikatelským oprávněním, které pracují na vlastní účet a nezaměstnávají v rámci svého podnikání žádné další osoby – zaměstnance. **Zaměstnanci** mají placená zaměstnanecká místa.

Otázky týkající se **dojížděky (docházky) do zaměstnání a školy** (místo pracoviště, školy, frekvence dojížděky/docházky, denní dojížděka (docházka) do zaměstnání a školy, dopravní prostředek) vyplňovaly pouze osoby pracující a žáci, studenti a učni, kteří uváděli údaje o dojížděce/docházce do školy i v případě, že byli pracujícími studenty a učni.

Osoby vyjíždějící do zaměstnání a škol jsou osoby, které uvedly, že jsou zaměstnané, případně zaměstnavatelé, samostatně činní, pracující důchodci, ženy na mateřské dovolené v trvání 28 resp. 37 týdnů, žáci základních škol, studenti či učni a současně místo jejich pracoviště nebo školy bylo v jiném domě, než ve kterém měly trvalý pobyt. Vyjíždějící denně mimo obec byly osoby, jejichž obec pracoviště, školy byla jiná než obec trvalého pobytu a v otázce na frekvenci dojížděky (docházky) uvedly, že dojíždějí denně.

## Domácnosti

Údaje o domácnostech byly zpracovány **podle zápisu na Bytovém listu**, kde byly uvedeny příbuzenské či jiné vztahy mezi jednotlivými osobami v bytě i informace o společném hospodaření.

**Bytovou domácnost** tvoří osoby žijící společně v jednom bytě.

**Hospodařící domácnost** tvoří společně bydlící osoby, které na Bytovém listu uvedly, že společně hospodaří, tj. společně hradí hlavní výdaje domácnosti, jako je strava, náklady na bydlení aj. Společné hospodaření uváděly i děti, které do příslušné domácnosti patřily i když samy na výdaje domácnosti nepřispívaly. Podnájemníci a jejich rodiny tvoří vždy samostatnou hospodařící domácnost. Hospodařící domácnost může být tvořena jednou nebo více domácnostmi cenзовými.

**Cenzová domácnost** je tvořena z osob společně bydlících v jednom bytě na základě jejich příbuzenských nebo jiných vztahů v rámci jedné hospodařící domácnosti. Je to základní jednotka, která se dále nečlení.

Rozlišují se čtyři základní typy cenзовých domácností:

1. domácnost rodinná - úplná rodina (manželský pár resp. soužití druha a družky – tzv. faktické manželství – bez dětí nebo s dětmi)
2. domácnost rodinná - neúplná rodina (jeden z rodičů s alespoň jedním dítětem)
3. vícečlenná nerodinná domácnost (dvě nebo více osob příbuzných i nepříbuzných, společně hospodařících, které netvoří rodinnou domácnost)
4. domácnost jednotlivce

Součástí **rodinných domácností** mohou být i další jednotlivé osoby, pokud společně hospodaří s příslušnou rodinnou cenзовou domácností, netvoří samostatnou rodinu a nebo nejsou podnájemníky. Ve výsledcích sčítání jsou rodinné domácnosti tříděny mimo jiné podle počtu závislých dětí. Závislé dítě je každá osoba, která má k osobě v čele cenзовé domácnosti vztah syn, dcera, je ekonomicky neaktivní a je ve věku 0 – 25 let.

Hospodařící i cenзовé domácnosti byly zpracovány za osoby bydlící v bytech i mimo byty (nouzové bydlení), avšak nikoliv za osoby v zařízeních, které nevyplňovaly Bytový list.

## Domy

Do počtu domů jsou zahrnuty všechny domy určené k bydlení (obydlené i neobydlené), objekty s byty (bytem) a ubytovací zařízení bez bytu, pokud slouží k dlouhodobému nebo trvalému ubytování. Patří sem rodinné domy, bytové domy, domovy mládeže, internáty, dětské domovy, ústavy nápravné a výchovné péče, domovy důchodců, penziony pro důchodce, ústavy pro tělesně a mentálně postižené, kláštery a konventy (objekty s ubytovacími prostory pro členy řeholních řádů a kongregací), provozní budovy s bytem (byty) apod.

Podle druhu domu se rozlišují:

1. rodinný dům - má maximálně tři samostatné byty, nejvíce dvě nadzemní a jedno podzemní podlaží a podkroví. Mezi rodinné domy patří rovněž rekreační chalupy nevyčleněné z bytového fondu, využívané k rekreaci.
  - samostatný - nepřiléhá žádnou obvodovou zdí nebo její částí k domu na sousedící parcele
  - dvojdomek - má společnou část obvodové zdi s rodinným domem na sousedící parcele
  - řadový - alespoň tři rodinné domy k sobě přiléhají částí obvodové zdi
2. bytový dům - má více bytů přístupných ze společné chodby nebo schodiště a nejde o rodinný dům, počet podlaží není určující. Mezi bytové domy patří také vily, které nesplňují podmínky rodinného domu
3. ostatní budovy - zahrnují všechny další druhy budov kromě rodinných a bytových domů.

**Trvale obydlý dům** je dům, ve kterém je alespoň jeden trvale obydlý byt nebo je v něm umístěno zařízení pro hromadné ubytování osob alespoň s jednou trvale bydlící osobou. V trvale obydlý domě musí mít trvalý (nebo dlouhodobý) pobyt alespoň jedna osoba. Neobydlý dům je dům určený k bydlení, ve kterém nebyla sečtena žádná osoba s trvalým nebo dlouhodobým pobytem. Neobydlý dům – obydlý přechodně je dům, který slouží jen k přechodnému bydlení; v domě v rozhodný okamžik sčítání nebyla žádná trvale bydlící osoba.

Do počtu **neobydlých domů** jsou zahrnuty všechny domy s byty a všechny domy s ubytovacím zařízením bez bytu, pokud jsou určeny k trvalému nebo dlouhodobému bydlení a pokud v nich nebyla sečtena žádná

osoba s trvalým nebo dlouhodobým pobytem. Neobydlené objekty bez bytů, příp. se zařízením sloužícím pouze ke krátkodobému ubytování (hotely, turistické ubytovny, nemocnice, apod.) nejsou do počtu neobydlených domů zahrnuty.

**Vlastníkem domu** může být fyzická nebo právnická osoba. Vlastník - soukromá fyzická osoba zahrnuje i případy několika spoluvlastníků domu, pokud jsou v příbuzenském vztahu. Vlastník - obec, stát zahrnuje i domy bývalých LBD, pokud dosud nedošlo k převodu bytů do vlastnictví jednotlivých uživatelů. Vlastník – kombinace vlastníků zahrnuje domy, ve kterých všechny nebo část bytů byly převedeny do vlastnictví jednotlivých uživatelů, čímž vzniklo spoluvlastnictví domu; v katastru nemovitostí jsou zapsáni vlastníci jednotlivých bytů.

## Byty

V rámci otázky na způsob bydlení se zjišťoval **charakter obydlí sečtených osob**. Nouzové obydlí zahrnuje různá přístřeší, nouzové a provizorní stavby, bydlení v nekolaudovaném domě, nouzové ubytování na pracovišti apod. Rekreační chata, chalupa se uváděla v případě trvalého bydlení osob v objektech určených k rekreaci (vč. vyčleněných rekreačních chalup a rekreačních domků).

**Trvale obydlený byt** je byt, ve kterém má alespoň jedna osoba trvalý nebo dlouhodobý pobyt.

**Neobydlený byt** je byt, ve kterém nebyla hlášena žádná osoba k trvalému nebo dlouhodobému pobytu.

**Neobydlený byt – obydlený přechodně**, je byt bez trvale hlášených osob, je ale využíván k přechodnému bydlení; většinou se jedná o byt, ve kterém byla sečtena dočasně přítomná osoba (osoby).

**Právní důvod užívání bytu** - byt v osobním vlastnictví je byt, jehož vlastník je samostatně veden v katastru nemovitostí. Byt nájemní je užíván na základě nájemní smlouvy; zahrnuje i případy osob bydlících v podnájmu v pronajatém bytě. Byt člena bytového družstva je byt člena bývalého SBD, pokud dosud nedošlo k převodu bytu do vlastnictví. Byt člena družstva nájemců založeného v průběhu privatizace je charakterizován nájemním vztahem, který je založen na členství či účasti uživatele bytu v právnické osobě, která vznikla v procesu privatizace domu (v katastru nemovitostí je jako vlastník domu zapsána právnická osoba, družstvo, s.r.o., a.s.).

**Obytnou plochu bytu** tvoří podlahová plocha obytných místností a část plochy kuchyně, která přesahuje 12 m<sup>2</sup>. V případě bytu, který se skládá z jediné místnosti – obytné kuchyně, tvoří obytnou plochu bytu plocha celé této místnosti. V obytné ploše bytu ani v počtu obytných místností nejsou zahrnuty místnosti bytu vyčleněné k obchodním nebo pracovním účelům (k vykonávání zaměstnání); tyto prostory jsou součástí ostatních prostor bytu.

**Celková plocha bytu** je součtem plochy obytných místností, kuchyně a ostatních prostor bytu.

Trvale obydlené byty rozdělujeme **do čtyř kategorií** podle způsobu vytápění a rozsahu základního příslušenství.

- **byty I. kategorie** jsou byty, v nichž jsou všechny obytné místnosti přímo vytápěny ústředním vytápěním a které mají úplné základní příslušenství
- **byty II. kategorie** jsou byty bez ústředního vytápění se základním příslušenstvím, případně byty s ústředním vytápěním ale pouze s částečným základním příslušenstvím
- **byty III. kategorie** jsou byty bez ústředního vytápění a s částečným základním příslušenstvím, případně byty s ústředním vytápěním a bez základního příslušenství
- **byty IV. kategorie** jsou byty bez ústředního vytápění a bez základního příslušenství

Za **ústřední vytápění** se v této souvislosti považuje vytápění zdrojem tepla umístěným mimo byt nebo v místnosti k tomu určené (včetně sklepa v rodinném domě s jedním bytem) nebo jiné elektrické nebo plynové vytápění. Byt se společným základním příslušenstvím se považuje za byt bez příslušenství.

**Vybavení trvale obydleného bytu** (bytové domácnosti) osobním automobilem, telefonem, rekreačním objektem a osobním počítačem se zjišťovalo bez zřetele k tomu, který člen bytové domácnosti je vlastníkem. Uváděly se též služební automobily nebo počítače, pokud mohly být využívány členy domácnosti k soukromým účelům. Naopak služební automobily, telefony nebo počítače využívané výlučně jako pracovní pomůcka pro výkon zaměstnání, nebyly považovány za vybavení domácnosti.

Všechny výpočty průměrných hodnot charakteristik bytového fondu – např. průměrná obytná plocha bytu, průměrný počet obytných místností na 1 byt apod. – byly počítány pouze ze souborů bytů se zjištěnými hodnotami.

## SROVNATELNOST VÝSLEDKŮ SČÍTÁNÍ 2001 A 1991

Ve výsledcích sčítání 2001 jsou do celkového počtu obyvatel (v souladu s mezinárodními doporučeními) **zahrnuti i cizinci s dlouhodobým pobytem**. V údajích ze sčítání 1991 byli cizinci s povolením k dlouhodobému pobytu postaveni na roveň cizincům s krátkodobým pobytem a byli zahrnuti pouze do dočasně přítomného obyvatelstva.

**Státní občanství** obsahuje samostatné údaje o dvojném občanství, v roce 1991 byly případy dvojného občanství zpracovány ve výsledcích podle prvního uvedeného občanství, přičemž případy dvojného občanství, kde jedno bylo občanství ČR, byly zahrnuty do občanství ČR.

**Národnost** obsahuje poprvé v historii sčítání samostatné údaje i o případech uvedení dvojí národnosti, v roce 1991 byly případně zápisy dvojí národnosti zpracovány podle první uvedené.

**Nejvyšší ukončené vzdělání** je členěno podle klasifikace ISCED (International Standard Classification of Education – Mezinárodní norma pro klasifikaci vzdělávání). Samostatně je uváděno nástavbové studium (včetně absolvování dvou nebo více středních škol ukončených maturitou nebo závěrečnou zkouškou) a vyšší odborné vzdělání (absolvování vyšších odborných škol a konzervatoří ukončených absolutoriem). V roce 1991 tzv. vyšší vzdělání zahrnovalo podnikové instituty, speciální kurzy na vysokých školách, konzervatoř ukončenou absolutoriem a vyšší pedagogické školy. Při absolvování dvou škol stejného stupně byly zpracovány údaje podle školy, jejíž obor byl bližší vykonávanému zaměstnání sčítané osoby. Vysokoškolské vzdělání je členěno na bakalářské, vysokoškolské a vědeckou přípravu, v roce 1991 bylo uváděno jako jeden údaj - vysokoškolské vzdělání.

Údaje o **ekonomické aktivitě** nejsou plně srovnatelné. Ve sčítání 1991 byly do počtu ekonomicky aktivních zahrnovány i ženy na tzv. další mateřské dovolené (do 3 let věku dítěte) a osoby pobírající rodičovský příspěvek, pokud trval jejich pracovní poměr; v roce 2001 však jen ženy na mateřské dovolené v trvání 28 resp. 37 týdnů. Ostatní (tj. ženy na další mateřské dovolené a osoby pobírající rodičovský příspěvek) jsou zahrnuti do osob ekonomicky neaktivních. Rozdílné proti roku 1991 bylo zjišťování údajů o zaměstnání, postavení v zaměstnání a odvětví ekonomické činnosti u vojáků v základní, náhradní nebo civilní vojenské službě. Při sčítání v roce 1991 uváděli tyto údaje podle posledního vykonávaného zaměstnání, v roce 2001 v souladu s metodikou ILO (International Labour Organization – Mezinárodní organizace práce) uváděli zaměstnání „voják základní (náhradní resp. civilní) služby“ a byli zahrnuti do odvětví obrany (resp. veřejné správy či sociálního zabezpečení v případě civilní služby).

Oproti sčítání 1991 byla v roce 2001 zařazena do programu sčítání otázka na **místo trvalého pobytu jeden rok před sčítáním** (obdobné informace se zjišťovaly do roku 1950 – rok přistěhování sčítané osoby do obce a odkud) a také otázka na druhé, případně další zaměstnání (naposledy zjišťované při sčítání v roce 1970 jako vedlejší zaměstnání).

V otázce na **obydlenost bytu** je ve sčítání 2001 nová kategorie neobydlenosti – přechodně obydlý byt.

Rozdílné proti sčítání 1991 je zahrnování **obytných místností s plochou 4 – 7,9 m<sup>2</sup>**. Při sčítání 2001 jsou tyto místnosti součástí plochy obytných místností, v roce 1991 byla plocha těchto místností zahrnuta do ostatních prostor bytu (tedy spolu s plochou předsíně, příslušenství apod.) Z téhož důvodu se liší odvození ukazatele obytné plochy bytu (zahrnutím obytných místností s plochou 4 – 7,9 m<sup>2</sup>).

V charakteristikách **převládajícího způsobu vytápění** nejsou plně srovnatelné údaje o ústředním a etážovém vytápění, kde v důsledku změny metodického vymezení pojmu etážového topení došlo k přesunu části bytů s etážovým topením do skupiny bytů s ústředním topením. Podle definice etážového topení v roce 1991 byly zahrnuty do této skupiny i byty (převážně v rodinných domech), ve kterých byl tepelný zdroj mimo byt (ve sklepě, v komoře apod.). Podle definice roku 2001 byly všechny druhy vytápění se zdrojem tepla umístěným mimo byt (případně i v bytě – ve zvláštní místnosti k tomuto účelu určené) zahrnuty do ústředního vytápění. Tato skutečnost se promítla do údajů o bytech podle jednotlivých kategorií.

Při zjišťování **vybavení domácnosti** byla nově zařazena otázka na osobní počítač, naopak nebyla zjišťována na rozdíl od roku 1991 vybavenost mrazničkou, automatickou pračkou, televizorem.

Obdobně jako u obydlý bytu i u obydlý domu je ve sčítání 2001 nová kategorie neobydlý – **přechodně obydlý dům** (dům, ve kterém je pouze přechodně obydlý byt/byty a současně žádný trvale obydlý byt ani trvale či dlouhodobě bydlící osoba).

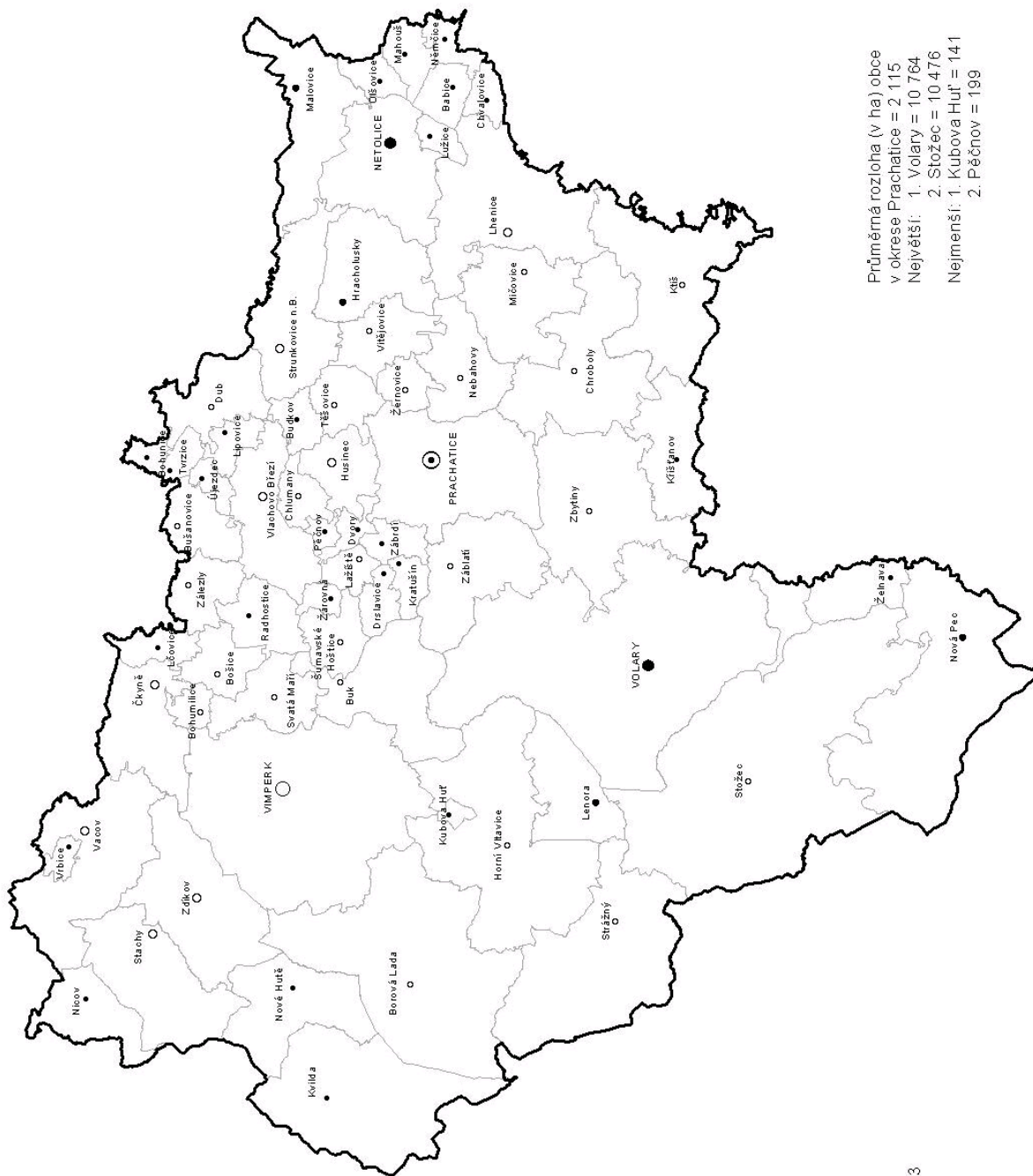
Druh domu – rodinný dům – se ve sčítání 2001 člení na rodinný dům samostatný, rodinný dům dvojdomek a rodinný dům řadový (takovéto členění bylo zjišťováno naposledy při sčítání 1970).

**SOUHRNNÁ CHARAKTERISTIKA**  
**VÝSLEDKŮ SČÍTÁNÍ LIDU, DOMŮ A BYTŮ K 1. 3. 2001**  
**V OKRESE PRACHATICE**

# ADMINISTRATIVNÍ ROZDĚLENÍ OKRESU - STAV K 1.3.2001

- Počet obyvatel v obci**
- do 199
  - 200 – 499
  - 500 – 999
  - 1 000 – 1 999
  - 2 000 – 4 999
  - 5 000 – 9 999
  - ⊙ 10 000 a více

**NÁZEV MĚSTA**  
**Název obce**



Průměrný počet obyvatel obce  
 v okrese Prachatice = 790  
 Největší: 1. Prachatice = 11 843  
 2. Vimperk = 8 281  
 Nejmenší: 1. Olšovice = 39  
 2. Bonumice = 45

Průměrná rozloha (v ha) obce  
 v okrese Prachatice = 2 115  
 Největší: 1. Volary = 10 764  
 2. Stožec = 10 476  
 Nejmenší: 1. Kubova Huť = 141  
 2. Pěchov = 199

# 1. Charakteristika okresu a vývoj sídelní struktury

## 1.1 Charakteristika okresu

Okres Prachatice se nachází v jihozápadní části Jihočeského kraje. Západní část okresu sousedí s okresem Klatovy (Plzeňský kraj), severní část s okresem Strakonice. Na východní straně má společnou hranici s okresem České Budějovice, na jihovýchodě pak s okresem Český Krumlov. Na jihu sousedí okres v oblasti Nové Pece a Třístoličnicku krátkou hranicí s Rakouskem a na jihozápadě tvoří hřeben Šumavy přirozenou hranici se Spolkovou republikou Německo.

Svou rozlohou 137,5 km<sup>2</sup> se řadí okres Prachatice na čtvrté místo v rámci okresů Jihočeského kraje, má však ze všech okresů v kraji nejméně obyvatel (51 369). Hustota obyvatelstva dosahuje pouze 37,4 obyvatel na km<sup>2</sup>. Hustota osídlení je nízká zejména v pohraniční části okresu, kde po odsunu německého obyvatelstva nedošlo k plnému dosídlení této oblasti a řada menších sídelních jednotek úplně zanikla. Obyvatelstvo okresu se podílí na celkovém počtu obyvatel Jihočeského kraje 8,2 % a na počtu obyvatel České republiky 0,5 %. Okres má 65 obcí, které jsou dále děleny do 264 částí obcí. Ve městech Netolice, Prachatice, Vimperk a Volary žije 52,2 % obyvatel okresu.

Větší část okresu tvoří podhorská vrchovina, která v pohraniční oblasti přechází v horské pásmo Šumavy. Převážná část okresu se nachází v nadmořské výšce 600 – 800 m. Nejnížší nadmořská výška je v oblasti Netolicka (410 – 450 m). Nejvýše položená místa jsou pak na Vimpersku a Volarsku, kde se většina sídel nachází v nadmořské výšce 700 – 800 m i ve vyšších polohách. Nejvýše položenou obcí je obec Kvilda (1 062 m), nejnižší leží část obce Podeřístě v obci Malovice (410 m). Nejvyšším bodem okresu je vrchol hory Plechý na hranici s Rakouskem ve výšce 1 378 metrů nad mořem.

Nejvýznamnější šumavskou řekou je Vltava. Pramení na východním svahu Černé hory v nadmořské výšce 1 162 m a délka jejího toku na území Šumavy přesahuje 120 km. Pod Novou Pecí se vlévá do Lipenské vodní nádrže. Další významnou řekou je Blanice, která je nad obcí Husinec přehrazena Husineckou přehradou. Jejimi přítoky jsou Cikánský, Bělečský, Libotyňský a Zlatý potok se značně rozsáhlým povodím. V katastru obce Nová Pec se v nadmořské výšce 1 090 m nachází Plešné jezero, které je ledovcového původu. Oblast Netolicka je známa četnými rybníky.

Klimatické podmínky okresu jsou silně ovlivněny nadmořskou výškou a velkou členitostí terénu – jsou tudíž značně rozdílné. V nadmořských výškách nad 800 m je podnebí ve svém souhrnu mírně chladné až chladné, v oblastech pod 800 m mírně teplé. Průměrná roční teplota dosahuje v Husinci, který leží v nadmořské výšce 504 m, 7 °C; na Kvildě (1 062 m n.m.) však pouze 3,7 °C. V horských oblastech okresu je podle dlouhodobého měření v průměru více než 130 dnů se sněhovou pokrývkou. Průměrné roční srážky se pohybují od 500 mm v nižších polohách až po 1 100 mm v horských oblastech, na hřebenech hor dosahují až 1 500 mm.

Silniční síť v okrese je poměrně hustá a všechny obce mají napojení na státní silniční síť. Nejdůležitější silnice I. třídy prochází okresem od státní hranice (Strážný) směrem na Vimperk, Strakonice a Prahu v délce zhruba 40 km. Celková délka silnic I. třídy je 66 km, silnic II. třídy 228 km a silnic III. třídy 392 km. Přímé železniční spojení má 17 obcí, včetně všech 4 měst. Okresem prochází železniční trať Čičenice – Prachatice – Volary, dále pak Strakonice – Vimperk – Volary s pokračováním na Kájov – Český Krumlov – České Budějovice. Tato trať má odbočku z Černého Kříže na Stožec a Nové Údolí. Trať místního významu vede z Netolic do Dívčic s napojením na hlavní trať Plzeň – České Budějovice, stejně jako obě předchozí tratě. V současné době se připravuje projekt rozsáhlé rekonstrukce silnice Strukovice nad Blanicí – Prachatice – Volary – hraniční přechod Strážný.

Okres Prachatice není územím bohatým na suroviny, nejsou zde téměř žádné zdroje energetických surovin. Významným přírodním bohatstvím jsou však rozsáhlé lesy, které pokrývají 51,5 % plochy okresu. Jedná se především o jehličnaté a smíšené lesy. Z ostatních zdrojů se v okrese nacházejí ložiska rašeliny.

Z hlediska životního prostředí patří okres Prachatice stále mezi nejméně znečištěné oblasti v České republice. Poloha okresu v podhorské a horské oblasti, stále ještě relativně čisté ovzduší, velké lesní plochy a klid vytvářejí příznivé podmínky pro rekreaci. Snaha o zachování přírodního prostředí se odrazila ve zřízení Národního parku Šumava (rozloha 685 km<sup>2</sup> – včetně části Plzeňského kraje) a chráněné krajinné oblasti Šumava (rozloha 999 km<sup>2</sup>). Městskou památkovou rezervací je historické centrum města Prachatice, kde se nachází celá řada historických pamětihodností se vztahem k Janu Husovi a Solné stezce. Charakter přírodního prostředí okresu umožňuje především pěší turistiku a cykloturistiku, návštěvy kulturních památek a přírodních pozoruhodností. Na některých úsecích vodních toků (Vltava od Horní Vltavice až po Novou Pec, částečně i Blanice) lze provozovat i vodní turistiku. V zimním období jsou zde velmi dobré podmínky pro

lyžařskou turistiku i rekreační sjezdové lyžování (Stachy, Zadov, Nové Hutě, Kvilda, Kubova Huť, Borová Lada).

Zájem o rekreační pobyt v okrese dokazuje velký počet objektů individuální rekreace. Kromě toho je zde řada dalších rekreačních zařízení - hotely, penziony apod., které umožňují pobyt zájemcům o rekreaci v okrese. Území Šumavy je využíváno k rekreaci nejen občany České republiky, ale také návštěvníky z ciziny. K tomu slouží hraniční přechody ve Strážném, Novém Údolí a další. V roce 2001 se v okrese nacházelo 312 statisticky sledovaných rekreačních zařízení. V těchto zařízeních bylo 2 669 pokojů s 8 671 lůžky. Okres navštívilo přes 162 250 turistů, kteří zde strávili nejméně jednu noc.

Okres Prachatice patří k okresům s růstem celkového počtu obyvatel. Věková struktura je proti krajskému průměru poněkud mladší. Ve věku 0 – 14 let žije v okrese 8 943 obyvatel (tj. 17,4 %, kraj 16,6 %), ve věku 15 – 59 let 33 924 obyvatel (tj. 66,0 %, kraj 65,4 %) a ve věku 60 a více let je to 8 497 obyvatel (tj. 16,6 %, kraj 18,1 %).

Podle výsledků SLDB 2001 je v okrese 26 019 ekonomicky aktivních obyvatel, tj. 50,7 % z celkového počtu obyvatel. Z toho je téměř jedna třetina (31,7 %) zaměstnána v průmyslových odvětvích. Dále necelá desetina pracuje v zemědělství a ve stavebnictví. V obchodě a v opravách motorových vozidel a spotřebního zboží je zaměstnáno 8,6 % obyvatel, ve školství 5 % a ve zdravotnictví 4,7 %. Průměrná hrubá měsíční mzda v roce 2001 činila 12 136 Kč a to je o 1 392 Kč méně než byl průměr Jihočeského kraje.

V okrese je zaregistrováno 11 257 podnikatelských subjektů. Z toho je 710 obchodních společností (z nich 35 akciových společností), 27 družstev, 5 státních podniků a 877 subjektů ostatních právních forem. Fyzických osob je registrováno 8 050, samostatně hospodařících rolníků 1 128 a osob svobodných povolání 460. Nejvíce subjektů se zaměřuje na obchod, opravy motorových vozidel, ubytování a pohostinství. V zemědělství podniká 1 904 subjektů, v průmyslu 1 555 a ve stavebnictví 1 325 subjektů. Více než 9 900 podnikatelských subjektů nezaměstnává žádné zaměstnance. Jednoho až pět zaměstnanců má cca 850 zaměstnavatelů.

V zemědělství převažuje v rostlinné výrobě pěstování obilovin a píce, významná je také produkce brambor. V živočišné výrobě se jedná především o chov skotu a prasat. Průmyslová výroba v posledních deseti letech prošla rozsáhlou restrukturalizací a rušením neefektivních provozů. V současné době působí na území okresu 58 podniků s 20 a více zaměstnanci a jejich podíl na průmyslové výrobě kraje dosahuje jen 3,1 %. Stavební výroba rovněž změnila svoji strukturu rozpadem velkých státních podniků na menší soukromé firmy. Podílí se na stavební výrobě kraje 4,0 %. Převážná část činnosti směřuje do nové výstavby, modernizace a rekonstrukcí staveb v rámci Jihočeského kraje.

Na konci roku 2001 bylo v okrese 1 711 uchazečů o zaměstnání, míra registrované nezaměstnanosti dosahovala 6,84 %. V meziokresním srovnání zaujímal okres Prachatice 3. místo za okresy Český Krumlov (8,71 %) a Písek (7,62 %).

Síť školských zařízení tvoří 36 mateřských škol, 29 škol základních, 2 gymnasia, 4 střední odborné školy, 5 středních odborných učilišť. Z vyšších stupňů škol je v okrese pouze jedna a to Vyšší odborná škola sociálně právní při SPgŠ v Prachaticích.

Zdravotnickou péči poskytuje v okrese 159 lékařů, z toho ambulantní péči zajišťuje 117 lékařů, v nemocnicích a léčebných ústavech je 27 lékařů. Dále je v okrese zřízeno 27 samostatných ordinací praktického lékaře je 27 pro dospělé, 13 pro děti a dorost, 25 v oboru stomatology, 9 gynekologických a 24 speciálních. Soukromou praxi provozuje v okrese 103 lékařů. Na 10 000 obyvatel okresu připadá v ambulantní péči 22,81 lékaře a v nemocnicích 4,96 lékaře. Na jednoho lékaře připadá v okrese 323 obyvatel. Dále se v okrese nachází 7 zařízení sociální péče, ve kterých je 393 míst.

Kulturní zařízení se soustřeďují převážně ve městech. Na území okresu je 6 stálých kin, 54 veřejných knihoven (včetně poboček), 9 muzeí, 1 divadlo s vlastním amatérským souborem ŠOS. Dále je registrováno 136 sportovních zařízení, z toho je 25 koupališť a bazénů s provozovatelem, 32 sportovních hřišť s provozovatelem, 33 tělocvičen včetně školských zařízení. Kryté plavecké bazény s celoročním provozem jsou v Prachaticích a ve Volarech. Krytý zimní stadion s umělým ledem je ve Vimperku.

## 1.2 Sídelní struktura

Přestože základy struktury osídlení okresu byly formovány již v dávnější minulosti, byla sídelní struktura ovlivněna zejména v pohraniční části okresu výsledky druhé světové války. S odsunem Němců řada sídel buď zcela zanikla nebo velmi výrazně poklesl počet obyvatel. V poválečných letech se síť sídelních jednotek z hlediska počtu lokalit již výrazně neměnila. Změnilo se však jejich velikostní složení a poměrně výraznými změnami byl provázen vývoj administrativně správního rozdělení okresu. Počet obcí, jakožto základních



správních jednotek, prošel za uplynulých 40 let bouřlivým vývojem, který charakterizují dvě základní a protichůdné etapy (před rokem 1989 a po něm)..

**Tab.1 Základní údaje o obcích okresu Prachatice v letech 1961 – 2001**

|                                   | Počet |            |          | Průměr na 1 obec    |                | Hustota obyvatelstva na 1 km <sup>2</sup> | Podíl městského obyvatelstva v % |
|-----------------------------------|-------|------------|----------|---------------------|----------------|---|----------------------------------|
|                                   | obcí  | částí obcí | obyvatel | rozloha v hektarech | počet obyvatel |   |                                  |
| 1. března 1961                    | 115   | 268        | 48 239   | 1 194               | 419            | 35,1                                      | 31,5                             |
| 1. prosince 1970                  | 68    | 251        | 47 925   | 1 993               | 695            | 34,9                                      | 38,7                             |
| 1. listopadu 1980                 | 40    | 253        | 50 119   | 3 437               | 1 253          | 36,5                                      | 47,4                             |
| 3. března 1991                    | 59    | 254        | 50 985   | 2 330               | 864            | 37,1                                      | 51,6                             |
| 1. března 2001                    | 65    | 266        | 51 369   | 2 115               | 790            | 37,4                                      | 52,2                             |
| Přírůstek (úbytek) mezi sčítáními |       |            |          |                     |                |   |                                  |
| 1980 - 1991                       | 19    | 1          | 866      | -1 107              | -389           | 0,6                                       | x                                |
| v %                               | 47,5  | 0,4        | 1,7      | -32,2               | -31,0          | 1,7                                       | x                                |
| 1991 - 2001                       | 6     | 12         | 384      | -215                | -74            | 0,3                                       | x                                |
| v %                               | 10,2  | 4,7        | 0,8      | -9,2                | -8,5           | 0,7                                       | x                                |

V roce 2001 bylo v okrese 65 samosprávných obcí.. V porovnání s rokem 1961 se jejich počet snížil zhruba na polovinu, když proces centralizace vrcholil v sedmdesátých letech minulého století (v roce 1980 zůstalo v okrese pouhých 40 samosprávných obcí). Přitom mezi lety 1970 až 1990 došlo ke ztrátě samostatnosti ve čtyřech etapách: v roce 1971 zaniká 8 obcí, v roce 1976 ztrácí samostatnost 17 obcí, v roce 1980 to jsou 4 obce a v roce 1985 je centralizační proces dovršen integrací 2 obcí. Naproti tomu opačný trend, tedy opětovné „rozlučování“ obcí, nastal téměř okamžitě po roce 1989. V drtivé míře se snahy o opětovné získání správní samostatnosti naplnily po listopadových volbách v roce 1990, kdy vzniká v okrese 20 nových obcí (jedna obec vznikla již předtím k 1.7. 1990). K 1.1. 1992 pak statut obce získávají další 4 subjekty a konečně v roce 1993 se tento proces decentralizace uzavírá vznikem 3 nových obcí.

Z hlediska struktury osídlení byla v roce 2001 polovina obyvatelstva okresu (přesně 52,2 %) soustředěna do 4 měst. Podíl městského obyvatelstva je tak v rámci Jihočeského kraje podprůměrný (o 12,4 procentního bodu) a po okrese Č. Krumlov má okres Prachatice druhé nejnižší zastoupení obyvatelstva ve městech. Ve **věkové struktuře** městského obyvatelstva je v menší míře než v ostatních okresech zastoupeno starší obyvatelstvo. Zatímco krajský průměr podílu obyvatelstva 60 a více let je ve městech 17,3 %, dosahuje tento ukazatel v okrese 14,4 % a je nejnižší v celém kraji. U venkovského obyvatelstva je podíl osob ve věku nad 59 let 18,9 %. To je zhruba srovnatelné s okresem České Budějovice a představuje to třetí nejnižší podíl ze všech okresů. Rozdílné zastoupení osob vyššího věku se projevuje v celém kraji, když městské obyvatelstvo má v průměru o 2,2 procentního bodu podíl osob nad 59 let nižší než obyvatelé vesnic. V okrese je však tento rozdíl 4,5 procentního bodu, což je spolu s okresem Písek v kraji nejvíce. Podstatně menší difference jsou v kategorii mladého obyvatelstva do 15 let. Ve městech okresu se tato skupina podílí na celkovém osídlení 17,9 %, což je o 1,3 bodu více než krajský průměr. Okres má tak nejvyšší podíl této kategorie obyvatelstva v kraji. Ve venkovském osídlení však zastoupení obyvatel do 15 let věku nijak nevybočuje z celokrajského průměru. Závěrem této části je nutno připomenout, že rozdělení na městské a venkovské obyvatelstvo vychází plně z administrativního rozdělení a do měst je započítáno i obyvatelstvo, které bydlí mimo vlastní město, ale z hlediska správního k městu přísluší. Stejně tak na druhé straně je za venkovské obyvatelstvo označena i ta část, která žije v samostatných obcích zejména v blízkosti velkých měst a jejíž sociální chování se svým charakterem spíše blíží městskému způsobu.

Z hlediska velikosti jednotlivých obcí je v kraji poměrně velká variabilita. To se týká samozřejmě i okresu, kde proti největšímu městu se zhruba 12 tisíci obyvatel stojí obec s 39 trvale bydlícími obyvateli. Přitom z hlediska velikosti obcí je okres Prachatice nejvíce homogenní. Variabilita souboru obcí (podle bydlícího obyvatelstva) vyjádřená směrodatnou odchylkou je vůbec nejnižší a proti průměru kraje přibližně třetinová.

**Tab. 2 Obyvatelstvo podle velikostních skupin obcí podle správního vymezení obcí k 1. 3. 2001**

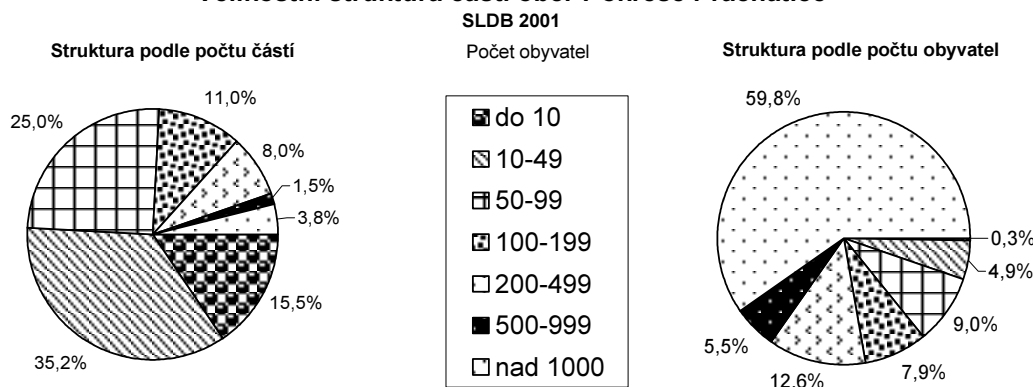
|                               | 1980      |                | 1991      |                | 2001      |                | Přírůstek (úbytek) obyvatel<br>1991 - 2001 |            |
|-------------------------------|-----------|----------------|-----------|----------------|-----------|----------------|--|------------|
|                               | obce      | počet obyvatel | obce      | počet obyvatel | obce      | počet obyvatel | počet                                      | v %        |
| <b>Celkem</b>                 | <b>65</b> | <b>50 119</b>  | <b>65</b> | <b>50 985</b>  | <b>65</b> | <b>51 369</b>  | <b>384</b>                                 | <b>0,8</b> |
| v tom obce s počtem obyvatel: |           |                |           |                |           |                |  |            |
| do 199                        | 23        | 2 561          | 26        | 2 669          | 26        | 2 690          | 21   | 0,8        |
| 200 – 499                     | 25        | 8 247          | 24        | 8 078          | 23        | 7 792          | -286                                       | -3,5       |
| 500 – 999                     | 5         | 3 255          | 3         | 2 135          | 4         | 2 582          | 447  | 20,9       |
| 1 000 - 1 999                 | 8         | 12 289         | 8         | 11 641         | 8         | 11 493         | -148                                       | -1,3       |
| 2 000 - 4 999                 | 2         | 6 156          | 2         | 6 567          | 2         | 6 688          | 121  | 1,8        |
| 5 000 - 9 999                 | 1         | 7 257          | 1         | 8 090          | 1         | 8 281          | 191  | 2,4        |
| 10 000 – 19 999               | 1         | 10 354         | 1         | 11 805         | 1         | 11 843         | 38   | 0,3        |
| 20 000 a více                 | -         | -              | -         | -              | -         | -              | -  | x          |

V okrese je 75 % obcí s počtem obyvatel do 499 osob. V těchto obcích žije ale pouze 20,4 % obyvatelstva. Přitom v dlouhodobějším pohledu se neustále rozšiřuje (jak z hlediska počtu obcí, tak bydlících) kategorie obcí do 199 obyvatel. V porovnání mezi roky 1970 a 2001 se zvýšil počet těchto obcí o 6 subjektů, a to vzhledem k přepočítání na současnou administrativní strukturu tedy plně vlivem poklesu počtu obyvatel. Přitom v některých případech byl tento pokles relativně velmi výrazný. V dalších třech velikostních kategoriích obcí se v letech 1970 - 2001 snižovaly jak počty subjektů (v kategorii od 1 do 2 tisíc obyvatel zůstal počet obcí konstantní), tak klesal počet obyvatel. V obcích od 200 do 499 obyvatel to bylo za 30 let snížení o 938 osob, v obcích od 500 do 999 obyvatel o 1 951 osob a v obcích od 1 000 do 1 999 obyvatel o 1 336 osob. Přitom pokles počtu bydlících většinou vyplývá spíše z přesunu obcí mezi jednotlivými kategoriemi než ze skutečného snižování početních stavů obyvatelstva. Opačným vývojem prošly obce v nejvyšších velikostních kategoriích – tedy města. Ve skupině od 2 do 5 tisíc obyvatel se v Netolicích počet bydlících zvýšil jen o 7 % (proti roku 1970), zato ve Volarech o pětinu původního stavu. Dynamický byl vývoj také ve Vimperku (přírůstek obyvatel o čtvrtinu) i v samotném okresním městě, kde došlo k nárůstu obyvatelstva ze 7 tisíc v roce 1970 na téměř 12 tisíc v roce 2001.

V porovnání s krajským průměrem je v okrese velikostní struktura obcí velice podobná. Nižší je především podíl obcí od 500 do 999 obyvatel a naopak vyšší u obcí hned následující kategorie. Tomu odpovídají i podíly podle přepočtu na bydlící osoby, kde v kategorii od 1 000 do 1999 obyvatel je v okrese zastoupení o více než 10 % vyšší.

Jiný pohled na sídelní strukturu umožňuje hodnocení tohoto problému z hlediska **části obcí**. Na jedné straně jsou obce většinou děleny na části podle historicky vzniklých územních celků a zejména ve venkovském osídlení odpovídají jednotlivé části původním vesnicím. Na druhou stranu je toto dělení plně v pravomoci obce a v podstatě neexistují pravidla, která by tuto oblast nějakým způsobem upravovala.

### Velikostní struktura částí obcí v okrese Prachatice



Struktura osídlení okresu podle částí obcí je plně patrná z předchozího grafu. Celé tři čtvrtiny částí nemají více než 100 obyvatel. Žije v nich však pouze 14 % obyvatel okresu. Naproti tomu v 10 částech s více než tisícem obyvatel je soustředěno téměř 60 % obyvatelstva okresu.

## 2. Obyvatelstvo

### 2.1 Vývoj počtu obyvatel

Podle definitivních výsledků sčítání lidu, domů a bytů v roce 2001 mělo v okrese Prachatice trvalý nebo dlouhodobý pobyt (cizinci s pobytem delším než 90 dnů) celkem 51 369 osob. Za posledních 40 let, od sčítání lidu, domů a bytů v roce 1961, se počet obyvatel pozvolna zvyšoval v konečném výsledku o 3 130 osob (s výjimkou šedesátých let, kdy byl zaznamenán pokles mezi sčítáním v roce 1961 a 1970 o 314 osob).

**Počet obyvatel** se od předchozího sčítání lidu v roce 1991 zvýšil o 384 osob, ale vývoj v devadesátých letech nebyl vyrovnaný. Jak vyplývá ze pravidelného ročního statistického zjišťování o přírůstku a úbytku obyvatelstva. Ke zvyšování počtu obyvatel, jak přirozenou měnou, tak aktivním saldem migrace docházelo na počátku devadesátých let. V druhé polovině devadesátých let převažovaly tendence úbytku přirozenou měnou i stěhováním.

**Tab. 3 Bilance pohybu obyvatelstva v letech 1991 - 2000**

| Rok  | Střední stav obyvatel | Živé narození | Zemřelí | Přirozený přírůstek, úbytek | Přistěhovalí | Vystěhovalí | Přírůstek, úbytek stěhováním | Celkový přírůstek, úbytek |
|------|-----------------------|---------------|---------|-----------------------------|--------------|-------------|------------------------------|---------------------------|
| 1991 | 51 077                | 688           | 570     | 118                         | 982          | 851         | 131                          | 249                       |
| 1992 | 51 226                | 658           | 573     | 85                          | 930          | 837         | 93                           | 178                       |
| 1993 | 51 532                | 617           | 523     | 94                          | 789          | 802         | -13                          | 81                        |
| 1994 | 51 517                | 619           | 558     | 61                          | 649          | 737         | -88                          | -27                       |
| 1995 | 51 481                | 543           | 528     | 15                          | 668          | 622         | 46                           | 61                        |
| 1996 | 51 498                | 454           | 536     | -82                         | 611          | 621         | -10                          | -92                       |
| 1997 | 51 450                | 493           | 522     | -29                         | 601          | 599         | 2                            | -27                       |
| 1998 | 51 465                | 509           | 505     | 4                           | 595          | 584         | 11                           | 15                        |
| 1999 | 51 322                | 529           | 559     | -30                         | 505          | 595         | -90                          | -120                      |
| 2000 | 51 391                | 475           | 493     | -18                         | 601          | 556         | 45                           | 27                        |

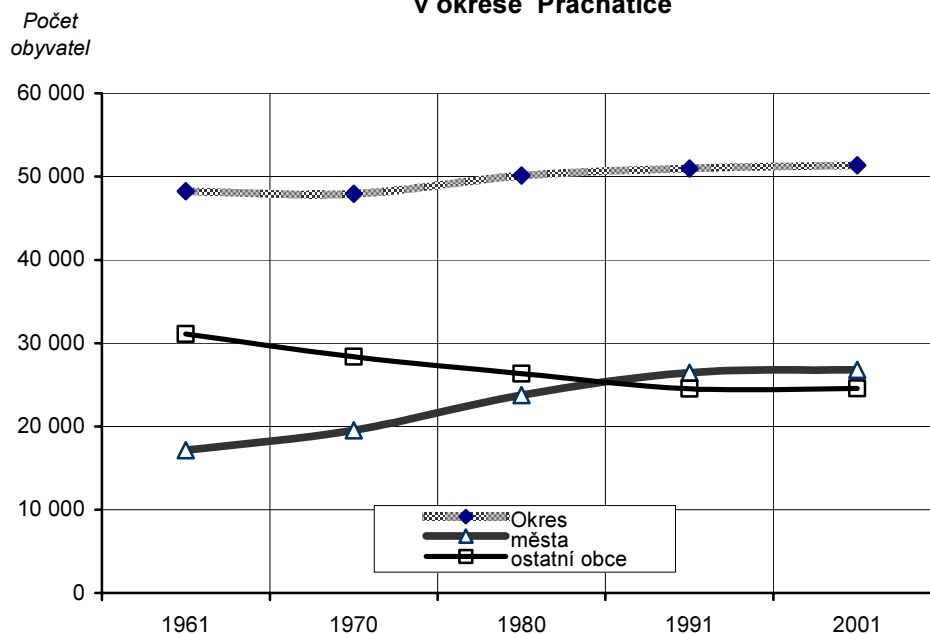
Podíl mužů a žen byl v podstatě vyrovnaný (v roce 2001 49,9 % mužů, 50,1 % žen). V obcích do 999 a 2 000 – 4 999 obyvatel tvořili muži zhruba 51 % veškerého obyvatelstva. Ve městě Prachatice, Vimperk a obcích od 1 000 do 1 999 obyvatel byl podíl mužů 49 %.

Za posledních 40 let se v okrese Prachatice zvyšoval podíl městského obyvatelstva a klesal podíl obyvatel v ostatních obcích. Zlom v převaze podílu městského obyvatelstva nad obyvatelstvem v ostatních obcích nastal v osmdesátých letech. Při sčítání lidu v roce 1991 se podíl městského obyvatelstva zvýšil na 51,9 %. Přesto, že počet obyvatel v okresním městě vzrostl od roku 1961 více než 2x, zůstávají Prachatice nejmenším okresním městem v kraji. Další největší přírůstek obyvatel od roku 1961 zaznamenal Vimperk o 36,4 % a Volary o 28,1 %. V Netolicích počet obyvatel nedoznal významných změn (zvýšení za 40 let o 4,5 %).

**Tab. 4 Vývoj počtu obyvatelstva podle správního vymezení obcí k 1. 3. 2001**

|                     | Obyvatelstvo celkem |               |               |               |               | Podíl na obyvatelstvu | Přírůstek (úbytek) |            |
|---------------------|---------------------|---------------|---------------|---------------|---------------|-----------------------|--------------------|------------|
|                     | 1961                | 1970          | 1980          | 1991          | 2001          |                       | počet              | v %        |
| <b>Okres celkem</b> | <b>48 239</b>       | <b>47 925</b> | <b>50 119</b> | <b>50 985</b> | <b>51 369</b> | <b>100,0</b>          | <b>384</b>         | <b>0,8</b> |
| v tom:              |                     |               |               |               |               |                       |                    |            |
| města               | 17 136              | 19 549        | 23 767        | 26 462        | 26 812        | 52,2                  | 350                | 1,3        |
| Netolice            | 2 507               | 2 448         | 2 568         | 2 650         | 2 620         | 5,1                   | -30                | -1,1       |
| Prachatice          | 5 381               | 7 100         | 10 354        | 11 805        | 11 843        | 23,1                  | 38                 | 0,3        |
| Vimperk             | 6 073               | 6 657         | 7 257         | 8 090         | 8 281         | 16,1                  | 191                | 2,4        |
| Volary              | 3 175               | 3 344         | 3 588         | 3 917         | 4 068         | 7,9                   | 151                | 3,9        |
| ostatní obce        | 31 103              | 28 376        | 26 352        | 24 523        | 24 557        | 47,8                  | 34                 | 0,1        |

## Počet obyvatel v letech 1961 až 2001 v okrese Prachatice



## 2.2 Struktura obyvatelstva

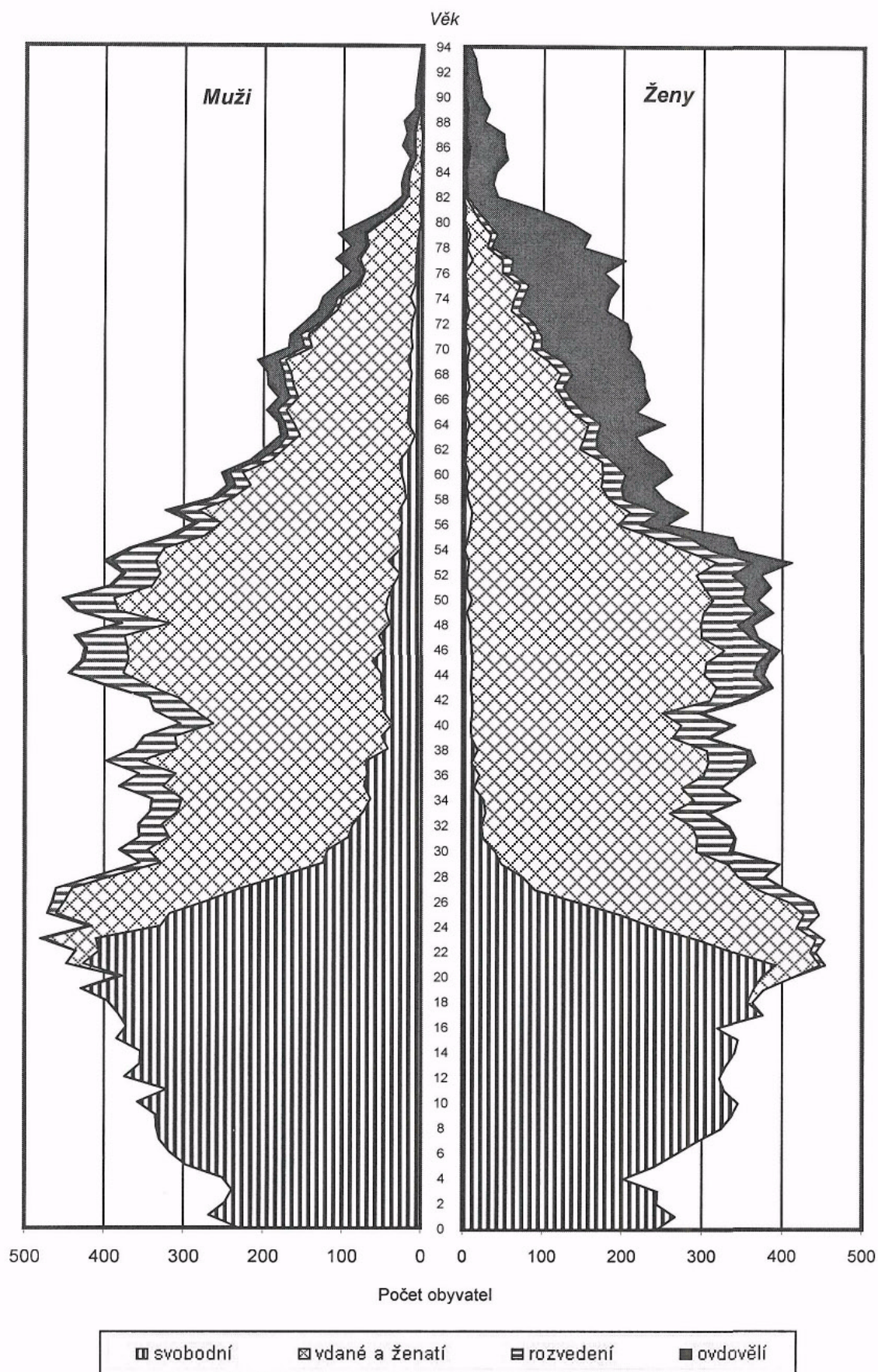
Při porovnání **věkové struktury** podle jednotlivých sčítání od roku 1970 je patrné postupné stárnutí populace. Vlivem poklesu počtu narozených dětí od počátku devadesátých let, klesl podíl nejmladší generace na celkovém počtu obyvatel. Zatím významnější růst zaznamenala skupina obyvatelstva v produktivním věku (15 - 59 let). Zvýšení podílu obyvatelstva nad 60 let nebylo zatím výrazné. Podíl osob ve věku do 14 let (17,4 %) ještě zůstal vyšší než podíl osob nad 60 let (16,6 %). V ostatních obcích okresu zpravidla převyšoval počet obyvatel nad 60 let počet obyvatel do 14 let. Průměrný věk obyvatel okresu (37,3 let) byl druhý nejnižší za okresem Český Krumlov (36,5 let).

Podle údajů ze sčítání lidu 2001 ve velmi silné skupině osob ve věku 15 - 59 let zaujímají nejpočetnější skupinu osoby ve věku 20 - 29 let (16,9 % celkové populace), tedy osoby narozené v období tzv. baby-boomu v sedmdesátých letech minulého století, kdy vlivem různých vládních opatření vzrostla porodnost. Další početně významnou skupinu tvořily osoby ve věku 45 - 54 let (15,5 %). V příštích deseti letech bude pravděpodobně stárnutí obyvatelstva okresu pokračovat. Do kategorie 60 a více let se přesune skupina obyvatel 50 - 59 let, která představovala v době sčítání 13,1 % a nahradí ji mladí lidé ve věku 5 - 14 let, kterých bylo 12,7 %.

**Tab. 5 Obyvatelstvo podle pohlaví a základních věkových skupin**

|                                   | Bydlící obyvatelstvo celkem | v tom         |        |                      |         |         |                       | Průměrný věk v letech | Počet žen na 1 000 mužů |
|-----------------------------------|-----------------------------|---------------|--------|----------------------|---------|---------|-----------------------|-----------------------|-------------------------|
|                                   |                             | podle pohlaví |        | podle věkové skupiny |         |         |                       |                       |                         |
|                                   |                             | muži          | ženy   | 0 - 14               | 15 - 59 | 60 - 64 | 65 a více (vč. nezj.) |                       |                         |
| 1. prosince 1970                  | 47 925                      | 23 895        | 24 030 | 11 654               | 28 177  | 2 607   | 5 487                 | 34,0                  | 1 006                   |
| v %                               | 100,0                       | 49,9          | 50,1   | 24,3                 | 58,8    | 5,4     | 11,4                  | x                     | x                       |
| 1. listopadu 1980                 | 50 119                      | 25 040        | 25 079 | 12 610               | 29 966  | 1 550   | 5 993                 | 33,6                  | 1 002                   |
| v %                               | 100,0                       | 50,0          | 50,0   | 25,2                 | 59,8    | 3,1     | 12,0                  | x                     | x                       |
| 3. března 1991                    | 50 985                      | 25 514        | 25 471 | 11 714               | 31 431  | 2 334   | 5 506                 | 34,6                  | 998                     |
| v %                               | 100,0                       | 50,0          | 50,0   | 23,0                 | 61,6    | 4,6     | 10,8                  | x                     | x                       |
| 1. března 2001                    | 51 369                      | 25 619        | 25 750 | 8 943                | 33 924  | 2 257   | 6 245                 | 37,3                  | 1 005                   |
| v %                               | 100,0                       | 49,9          | 50,1   | 17,4                 | 66,0    | 4,4     | 12,2                  | x                     | x                       |
| Přírůstek (úbytek) mezi sčítáními |                             |               |        |                      |         |         |                       |                       |                         |
| 1991 - 2001                       | 384                         | 105           | 279    | -2 771               | 2 493   | -77     | 739                   | 2,7                   | 7                       |
| v %                               | 0,8                         | 0,4           | 1,1    | -23,7                | 7,9     | -3,3    | 13,4                  | x                     | x                       |

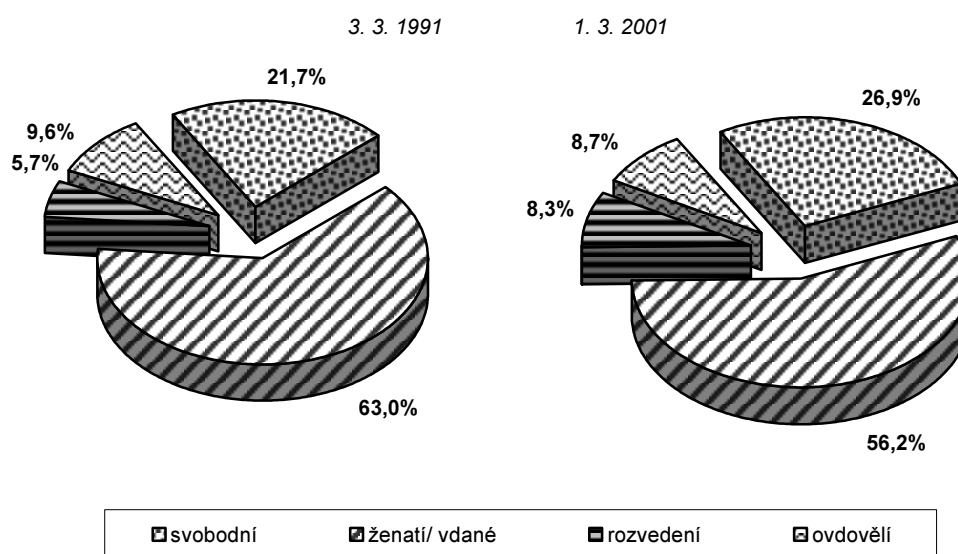
## Věkové složení obyvatelstva podle rodinného stavu v okrese Prachatice





V **rodinném stavu obyvatelstva** okresu se za posledních deset let projevily změny, charakteristické pro devadesátá léta v celé republice. Zvýšil se podíl svobodných, klesl podíl ženatých/vdaných, zvýšil se podíl rozvedených a snížil se podíl ovdovělých. V průměru se posunula hranice při uzavírání prvního sňatku o 5 let. Zatímco v roce 1991 bylo ve věkové skupině 20 – 24 let 47,9 % ženatých/vdaných v roce 2001 to bylo jen 16,3 %. Ve věkové skupině 25 – 29 let bylo v roce 1991 již 75,0 % ženatých/vdaných v roce 2001 to bylo 53,2 %.

**Obyvatelstvo podle rodinného stavu  
v okrese Prachatice v letech 1991 a 2001**  
(ze zjištěného rodinného stavu)



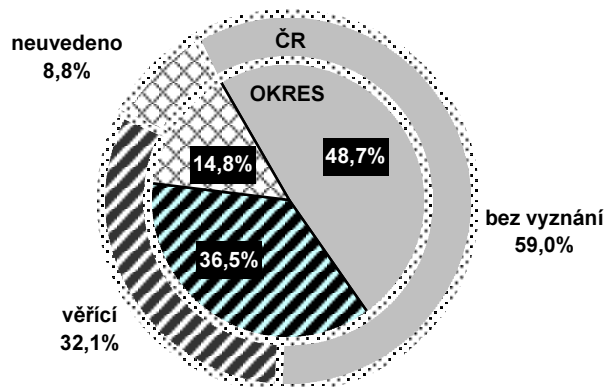
Rozdílné přístupy k rodinnému stavu se projevily mezi muži a ženami. V počtu obyvatel starších 15 let bylo v roce 2001 více svobodných mužů (32,3 %) než žen (21,0 %), více vdov (14,2 %) než vdovců (2,9 %). Zhruba stejné podíly mezi muži a ženami byly ve skupině ženatých mužů a vdaných žen a skupině rozvedených mužů a žen. Odklad uzavření sňatku do vyššího věku a soužití osob nesezdaných (ty jsou při sčítání zařazeny podle právního stavu) se projevily ve větší míře ve městě Prachatice a Vimperk v porovnání s vývojem v ostatních obcích okresu.

V okrese Prachatice ve faktickém manželství (partnerství nesezdaných párů) žilo 753 mužů a žen. Nejčastější soužití bylo, kdy některý z partnerů byl rozvedený (z 50,0 % muži, z 35,3 % ženy) nebo svobodný (z 41,3 % muži, z 44,0 % ženy). Ve 26,0 % se jednalo o páry oboustranně svobodné. Zhruba 3 % mužů a žen žilo s jiným partnerem aniž by předchozí manželský svazek ukončilo. Z celkového počtu faktických manželství byla partnerkou v 15,3 % vdova nebo partnerem vdovec ve 4,0 %. Volnější přístup k partnerskému soužití uplatňuje především mladší populace. Z celkového počtu faktických manželství tvořili muži ve věku 25 – 29 let 14,6 % a 35 – 39 let 13,3 %. Podíl žen v tomto typu partnerského soužití byl nejvyšší ve věkové skupině 25 – 29 let (15,8 %) a 20 – 24 let (14,6 %).

**Národnost**, kterou občané deklarovali při sčítání lidu, domů a bytů, do značné míry odpovídá jejich mateřskému jazyku. V okrese Prachatice se přihlásilo k jiné než české národnosti 6,8 % obyvatel. Při posledních dvou sčítáních měli možnost obyvatelé vyjádřit svou příslušnost k moravské, slezské a romské národnosti. Nízké zastoupení národnosti moravské (77 osob) a slezské (3 osoby) v roce 2001 bylo celkem logické vzhledem k územní vzdálenosti od těchto oblastí. K romské národnosti se přihlásilo 41 občanů. Z národnostních menšin největší zastoupení měli Slováci, kteří tvořili 2,1 % obyvatel okresu. Druhou nejsilnější národnostní skupinou byli Němci s podílem 0,5 %.

Odpověď na otázku **náboženského vyznání** byla zcela dobrovolná a byla zařazena do programu sčítání již v roce 1991 po 40 letech (sčítání v roce 1950). Za děti mohli zaznamenat náboženské vyznání rodiče. Z celkového počtu obyvatel okresu v roce 2001 se přihlásilo k některé z církví 36,5 %, bez vyznání bylo 48,7 % a 14,8 % se odmítlo vyjádřit. Naprostá většina věřících preferovala Církev římskokatolickou (91,1 % věřících). V obcích do 4 999 obyvatel podíl Církve římskokatolické přesahoval 90 procent (v obcích do 199 obyvatel byl podíl této církve 93,9 %). Další významnější církví zastoupenou v okrese byla Církev československá husitská (0,7 % z počtu věřících).

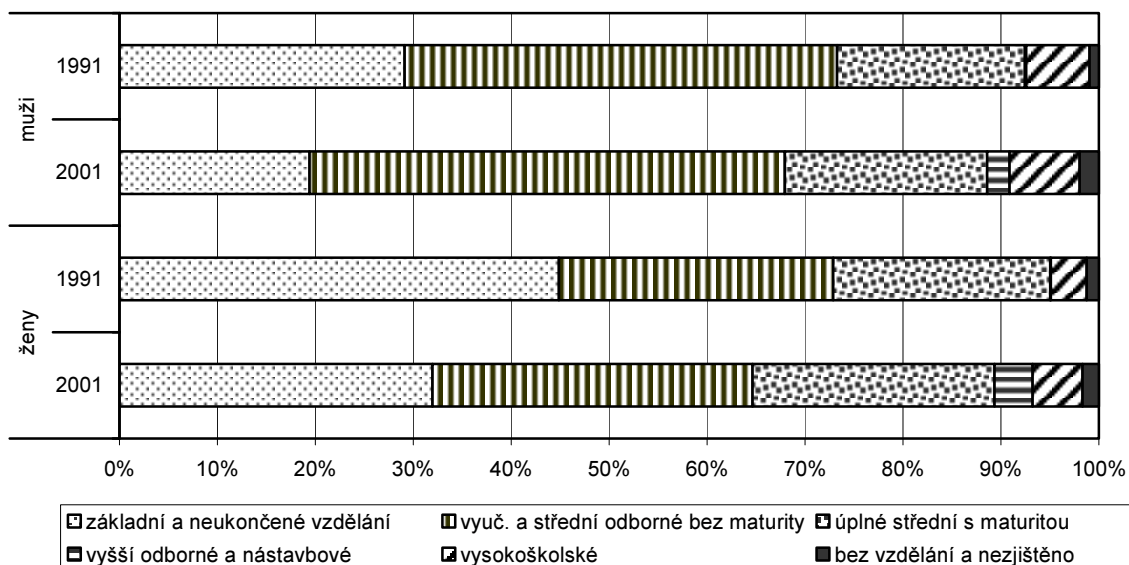
**Obyvatelstvo podle náboženského  
vyznání v roce 2001  
v okrese Prachatice a České republice**



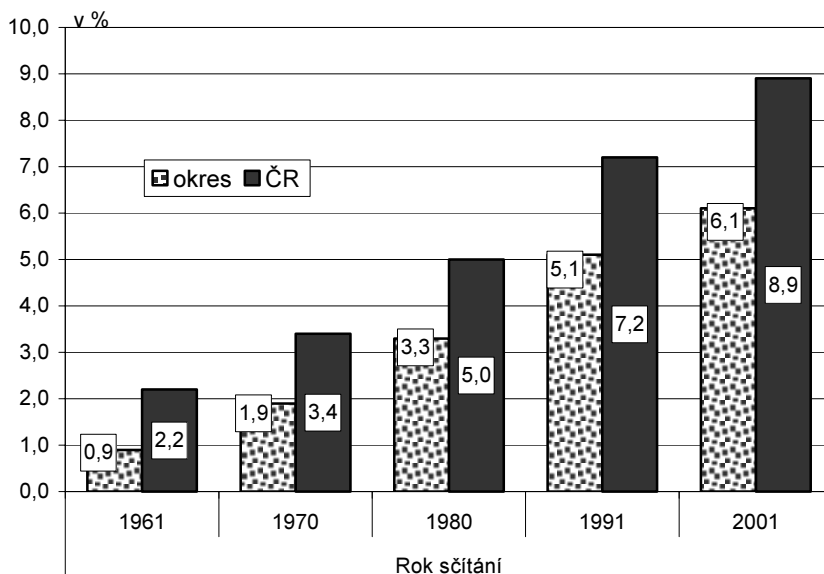
Úroveň **vzdělanosti obyvatelstva** se od sčítání v roce 1950 zjišťuje jako nejvyšší ukončený stupeň školního vzdělání u obyvatelstva staršího 15 let (v předchozích sčítáních byla zjišťována gramotnost). Zatímco ještě v roce 1991 nejpočetnější skupinu tvořili obyvatelé se základním vzděláním (37,1 % osob starších 15 let), v roce 2001 byli obyvatelé se středním vzděláním bez maturity, kam započítáváme i osoby vyučené (40,5 %). Vzdělanost rostla s velikostí obce. V obcích do 999 obyvatel přesáhl podíl osob se základním vzděláním 30 %. Ve městě Prachatice bylo se základním vzděláním 19,7 % a podíl osob se středoškolským vzděláním s maturitou a vysokoškolsky vzdělaných překročil okresní průměr.

Rozdíly ve vzdělanosti se projeví mezi generacemi. Starší generace vykazuje nižší stupeň vzdělání než mladší populace. Populace nad 60 let měla v roce 2001 podíl osob se základním vzděláním 48,2 % a populace do 50 let 19,7 %. Při celkovém pohledu muži dosahují vyššího vzdělání než ženy. V roce 2001 měla základní vzdělání pětina mužů a třetina žen, což ovlivňoval větší podíl žen ve vyšším věku. V kategorii nejmladších absolventů středních škol byla vzdělanost žen vyšší než mužů. Ve věkové skupině 20 – 24 let muži preferovali učiliště a středních školy bez maturity (46,6 %), ženy střední školy s maturitou (56,3 %).

**Obyvatelstvo ve věku 15 a více let podle pohlaví a dosaženého  
vzdělání v okrese Prachatice v letech 1991 a 2001**



### Podíl osob s vysokoškolským vzděláním v okrese Prachatice a České republice



V roce 1991 byla poprvé položená sčítaným osobám otázka na **místo narození** (trvalé bydliště matky v době narození sčítané osoby). Jen 3,9 % obyvatel okresu Prachatice se narodilo mimo území České republiky. Ze sčítání lidu, domů a bytů v roce 2001 vyplynulo, že v obci svého narození k datu sčítání zůstalo 47,1 % obyvatel okresu. Více než polovina osob narozených v zahraničí uvedla místo narození Slovenskou republiku (54,2 %). S přibývajícím věkem se snižoval podíl osob žijících v místě svého narození. Ve věkové skupině s největší závislostí na trvalém pobytu rodičů (0 - 14 let) žilo v místě narození 80,3 % osob. Ve věkové skupině nad 60 let 29,8 %. Podíl mužů mezi tzv. rodáky byl od 15 let věku ve všech věkových skupinách vyšší než podíl žen, což do značné míry souvisí se zvyklostí, že žena následuje svého partnera.

### 2.3 Plodnost žen

K datu sčítání v roce 2001 žilo v okrese Prachatice 21 418 žen ve věku 15 let a více, kterým se v průběhu života živě narodilo 37 557 dětí. Ve struktuře žen převažovaly ženy se dvěma dětmi (38,2 %), dále bezdětné (17,6 %), s třemi dětmi (16,0 %) a s jedním dítětem (14,7 %). Ženy, kterým se narodily 4 a více dětí, tvořily 6,6 %, přičemž ve věkové skupině 50 a více let to bylo 12,9 %. V průměru na 1 ženu připadlo 1,75 dítěte.

**Tab. 6 Hrubá míra plodnosti**

|  | 1994   | 1995   | 1996   | 1997   | 1998   | 1999   | 2000   |
|--|--------|--------|--------|--------|--------|--------|--------|
| Plodnost <sup>1)</sup>                             | 46,51  | 40,50  | 33,98  | 37,07  | 38,24  | 40,02  | 35,39  |
| Ženy v reprodukčním věku (15-49 let) <sup>2)</sup> | 13 309 | 13 406 | 13 359 | 13 300 | 13 309 | 13 220 | 13 423 |
| Narozené děti                                      | 619    | 543    | 454    | 493    | 509    | 529    | 475    |
| z toho dívky                                       | 293    | 246    | 199    | 255    | 274    | 247    | 245    |

<sup>1)</sup> Hrubá míra plodnosti - počet narozených dětí na 1000 žen v reprodukčním věku

<sup>2)</sup> Střední stav - k 1. 7.

V nejnižší věkové skupině 15–19 let tvořily ženy bezdětné 73,0 %, což je pochopitelné vzhledem k přípravě na budoucí povolání a posunu věkové hranice při narození prvního dítěte. Ve věkové skupině 20–24 let téměř 60 % tvořily ženy bezdětné a 17 % ženy s jedním dítětem. Ve věkové skupině 25–29 let ženy s jedním dítětem zaujímaly 32,8 %, se dvěma dětmi 31,8 % a bezdětné 23,3 %. Od 30 let věku více než polovina žen měla dvě děti. Ve skupině 45 let a více čtvrtina žen měla 3 děti. Za deset let se posunul věk matky při narození dítěte. Ještě v roce 1991 tvořily nejpočetnější skupinu ženy s jedním dítětem ve věku 20–24 let, v roce 2001 to byly ženy ve věkové skupině 25–29 let. Vzhledem k posunu věku při narození prvního dítěte a tím zkrácení reprodukční aktivity ženy lze předpokládat další pokles plodnosti žen, neboť při narození prvního dítěte téměř ve 30 letech je malá pravděpodobnost, že tato žena porodí ještě druhé a další dítě.



Vývoj hrubé míry plodnosti v posledních letech tomuto trendu nasvědčuje. Podle údajů ze statistického zjišťování v roce 2002 se 6,5 % dětí narodilo ženám ve věku 30 let a více.

Přes změny v rodinném stavu za posledních deset let se naprostá většina dětí narodila ženám, které byly ke dni sčítání vdané (65,2 %). K tomu je nutno přičíst i část dětí rozvedených a ovdovělých žen, kterým se zpravidla děti narodily v manželství. Podíl dětí narozených svobodným matkám představoval pouze 2,0 % všech dětí narozených ženám do dne sčítání. Periodické statistické zjišťování o pohybu, přírůstku a úbytku obyvatelstva však naznačuje, že v blízké době se situace změní a podíl dětí narozených mimo manželství se zvýší. Výsledky za rok 2002 tomu nasvědčují, když se živě narodilo v okrese 496 dětí, z toho 19,0 % svobodným matkám a 6,9 % ženám po rozvodu neprovdaným a neprovdaným vdovám.

## 2.4 Vývoj ekonomické aktivity

K datu sčítání lidu v roce 2001 bylo v okrese Prachatice 26 019 **ekonomicky aktivních obyvatel**, tj. 50,7 % z celkového počtu obyvatel. Proti roku 1991 se podíl ekonomicky aktivních na celkovém počtu obyvatel (52,6 %) snížil vlivem demografického vývoje, delší přípravou na výkon povolání, poklesem podílu zaměstnaných osob v poproduktivním věku. Určitý vliv měla také změna metodiky, kdy osoby na rodičovské dovolené byly v roce 1991 zařazeny mezi osoby ekonomicky aktivní a v roce 2001 do ekonomicky neaktivních, do skupiny osob s vlastním zdrojem obživy. Z celkového počtu pracujících bylo 55,8 % mužů a 44,2 % žen.

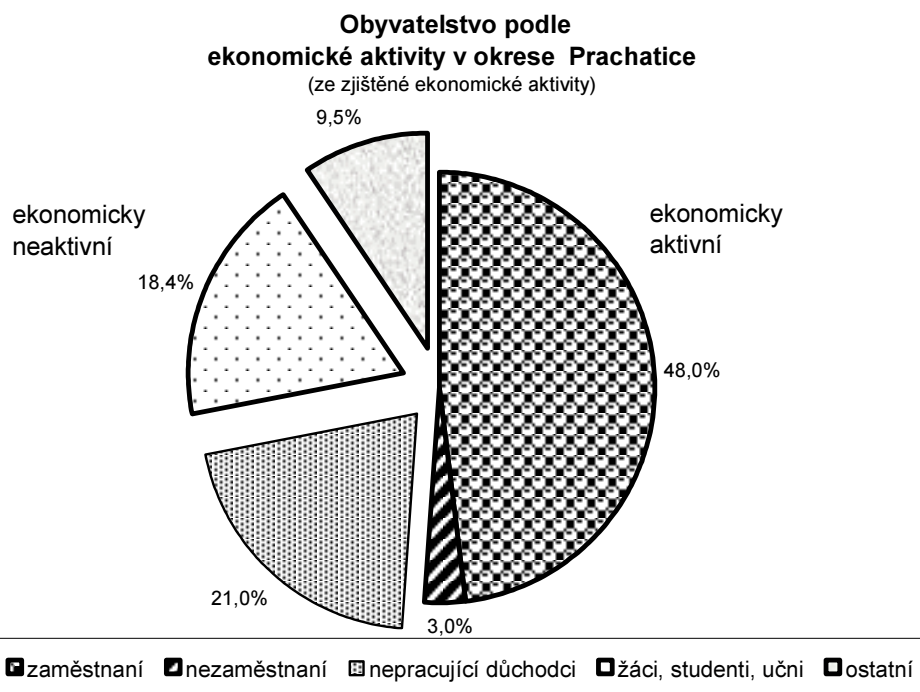
**Tab. 7 Obyvatelstvo podle pohlaví a ekonomické aktivity v letech 1991 a 2001**

|  | Celkem        | v tom         |               | Podíl žen<br>v % | Podíl<br>na celkovém počtu obyvatel v % |             |              |              |
|--|---------------|---------------|---------------|------------------|---|-------------|--------------|--------------|
|  |               | muži          | ženy          |                  | celkem                                  |             | muži<br>2001 | ženy<br>2001 |
|  |               |               |               |                  | 1991                                    | 2001        |              |              |
| <b>Ekonomicky aktivní celkem</b>         | <b>26 019</b> | <b>14 519</b> | <b>11 500</b> | <b>44,2</b>      | <b>52,6</b>                             | <b>50,7</b> | <b>56,7</b>  | <b>44,7</b>  |
| v tom:                                   |               |               |               |                  |   |             |              |              |
| zaměstnané osoby                         | 24 469        | 13 646        | 10 823        | 44,2             | 45,9                                    | 47,6        | 53,3         | 42,0         |
| z toho:                                  |               |               |               |                  |   |             |              |              |
| pracující důchodci                       | 876           | 425           | 451           | 51,5             | 2,3                                     | 1,7         | 1,7          | 1,8          |
| osoby na mateřské dovolené <sup>1)</sup> | 421           | 0             | 421           | 100,0            | 3,3                                     | 0,8         | 0,0          | 1,6          |
| nezaměstnané osoby                       | 1 550         | 873           | 677           | 43,7             | 1,1                                     | 3,0         | 3,4          | 2,6          |
| <b>Ekonomicky neaktivní celkem</b>       | <b>24 944</b> | <b>10 872</b> | <b>14 072</b> | <b>56,4</b>      | <b>47,6</b>                             | <b>48,6</b> | <b>42,4</b>  | <b>54,6</b>  |
| z toho:                                  |               |               |               |                  |   |             |              |              |
| nepracující důchodci                     | 10 716        | 4 224         | 6 492         | 60,6             | 16,5                                    | 20,9        | 16,5         | 25,2         |
| ostatní s vlastním zdrojem obživy        | 1 087         | 97            | 990           | 91,1             | 0,0                                     | 2,1         | 0,4          | 3,8          |
| žáci, studenti a učni                    | 9 371         | 4 789         | 4 582         | 48,9             | .                                       | 18,2        | 18,7         | 17,8         |
| osoby v domácnosti                       | 392           | 0             | 392           | 100,0            | 0,7                                     | 0,8         | 0,0          | 1,5          |
| <b>Nezjištěná ekonomická aktivita</b>    | <b>406</b>    | <b>228</b>    | <b>178</b>    | <b>43,8</b>      | <b>0,0</b>                              | <b>0,8</b>  | <b>0,9</b>   | <b>0,7</b>   |

<sup>1)</sup> v roce 1991 včetně osob na rodičovské dovolené

Ekonomická aktivita byla rozdílná ve městech a ostatních obcích. Obecně lze konstatovat, že s velikostí obce roste ekonomická aktivita obyvatel. Tuto skutečnost do značné míry ovlivňuje příznivější věková struktura obyvatel a větší nabídka pracovních míst ve městech než v menších obcích. Opačné tendence s určitými výjimkami vykázal ukazatel míry nezaměstnanosti.

Z celkového počtu **ekonomicky neaktivních osob** (24 944) bylo 43,6 % mužů a 56,4% žen. Podíl ekonomicky neaktivních osob na celkovém počtu obyvatelstva se zvýšil z 47,6 % v roce 1991 na 48,6 % v roce 2001. Tento vývoj ovlivnilo především zvýšení podílu nepracujících důchodců a osob s vlastním zdrojem obživy.



**Tab. 8 Ekonomická aktivita obyvatel podle velikostních skupin obcí**

|                               | Obyvatelstvo celkem | z toho ve věku 15 a více let | Ekonomicky aktivní |               | Míra ekonomické aktivity v % <sup>1)</sup> | Míra zaměstnanosti v % <sup>2)</sup> | Míra nezaměstnanosti v % <sup>3)</sup> |              |
|-------------------------------|---------------------|------------------------------|--------------------|---------------|--|--------------------------------------|--|--------------|
|                               |                     |                              | celkem             | v tom         |  |                                      |  |              |
|                               |                     |                              |                    | zaměstnaní    |  |                                      |  | nezaměstnaní |
| <b>Okres celkem</b>           | <b>51 369</b>       | <b>42 426</b>                | <b>26 019</b>      | <b>24 469</b> | <b>1 550</b>                               | <b>61,3</b>                          | <b>57,7</b>                            | <b>6,0</b>   |
| v tom obce s počtem obyvatel: |                     |                              |                    |               |  |                                      |  |              |
| 0 – 199                       | 2 690               | 2 253                        | 1 319              | 1 216         | 103  | 58,5                                 | 54,0                                   | 7,8          |
| 200 – 499                     | 7 792               | 6 400                        | 3 845              | 3 574         | 271  | 60,1                                 | 53,3                                   | 7,0          |
| 500 – 999                     | 2 582               | 2 113                        | 1 231              | 1 127         | 104  | 58,3                                 | 53,3                                   | 8,4          |
| 1 000 – 1 999                 | 11 493              | 9 640                        | 5 535              | 5 275         | 260  | 57,4                                 | 54,7                                   | 4,7          |
| 2 000 – 4 999                 | 6 688               | 5 440                        | 3 454              | 3 211         | 243  | 63,5                                 | 59,0                                   | 7,0          |
| 5 000 – 9 999                 | 8 281               | 6 777                        | 4 168              | 3 898         | 270  | 61,5                                 | 57,5                                   | 6,5          |
| 10 000 - 19 999               | 11 843              | 9 803                        | 6 467              | 6 168         | 299  | 66,0                                 | 62,9                                   | 4,6          |
| 20 000 a více                 | -                   | -                            | -                  | -             | -  | -                                    | -                                      | -            |

<sup>1)</sup> Míra ekonomické aktivity = podíl ekonomicky aktivních na počtu osob 15 a více let

<sup>2)</sup> Míra zaměstnanosti = podíl zaměstnaných na počtu osob 15 a více let

<sup>3)</sup> Míra nezaměstnanosti = podíl nezaměstnaných na počtu osob ekonomicky aktivních

## 2.5 Struktura ekonomicky aktivního obyvatelstva

Růst vzdělanosti obyvatel okresu se odrazil ve **vzdělanostní struktuře** ekonomicky aktivního obyvatelstva. Podíl ekonomicky aktivních obyvatel se základním vzděláním (včetně neukončeného) poklesl z 21,4 % v roce 1991 na 10,8 % v roce 2001. Zvýšení podílu ekonomicky aktivních osob s vyšším než základním vzděláním se projevilo ve všech stupních vzdělání. Vzdělání bylo odlišné podle postavení v zaměstnání. V kategorii zaměstnavatelů mělo 36,9 % střední vzdělání s maturitou, 36,6 % střední vzdělání bez maturity, kam řadíme i osoby vyučené a 21,9 % vysokoškolské vzdělání. Osoby v zaměstnaneckém a služebním poměru měly převážně střední vzdělání bez maturity (47,0 %), osob s maturitou byla třetina. Z celkového počtu ekonomicky aktivních osob s vysokoškolským vzděláním bylo 76,3 % v zaměstnaneckém poměru. Více než polovina osob samostatně činných měla střední vzdělání bez maturity.

Podstatné změny zaznamenala sociální struktura ekonomicky aktivních osob, vyjádřená jejich **postavením v zaměstnání**. Srovnání dat ze sčítání 1991 a 2001 je však velmi obtížné, protože došlo k zásadní změně ve vymezení jednotlivých kategorií (sloučení dělníků, zaměstnanců a osob zaměstnaných v zemědělských a

výrobních družstvech), což neumožňuje podrobněji charakterizovat vývoj sociální struktury společnosti. Zachována zůstala pouze kategorie zaměstnavatelů, kde došlo za uplynulých 10 let k nárůstu z 27 osob na 839.

Strukturální změny v národním hospodářství v devadesátých letech minulého století byly doprovázeny změnami v rozložení ekonomicky aktivních osob do **jednotlivých odvětví**. K poklesu zaměstnanosti došlo v zemědělství, lesnictví a v sociálních činnostech. V ostatních odvětvích byl zaznamenán nárůst. Zvýšení zaměstnanosti ve stavebnictví, v dopravě a spojích a v obchodě a opravách bylo ovlivněno především působením osob samostatně činných v těchto odvětvích. K nárůstu došlo také v odvětvích, jejichž podíl byl v roce 1991 minimální, především v peněžnictví a pojišťovnictví, v činnostech v oblasti nemovitostí. K tomu je nutno poznamenat, že nezaměstnané osoby a ženy na mateřské dovolené byly zařazeny do odvětví, ve kterém pracovaly před ztrátou zaměstnání nebo nástupem na mateřskou dovolenou.

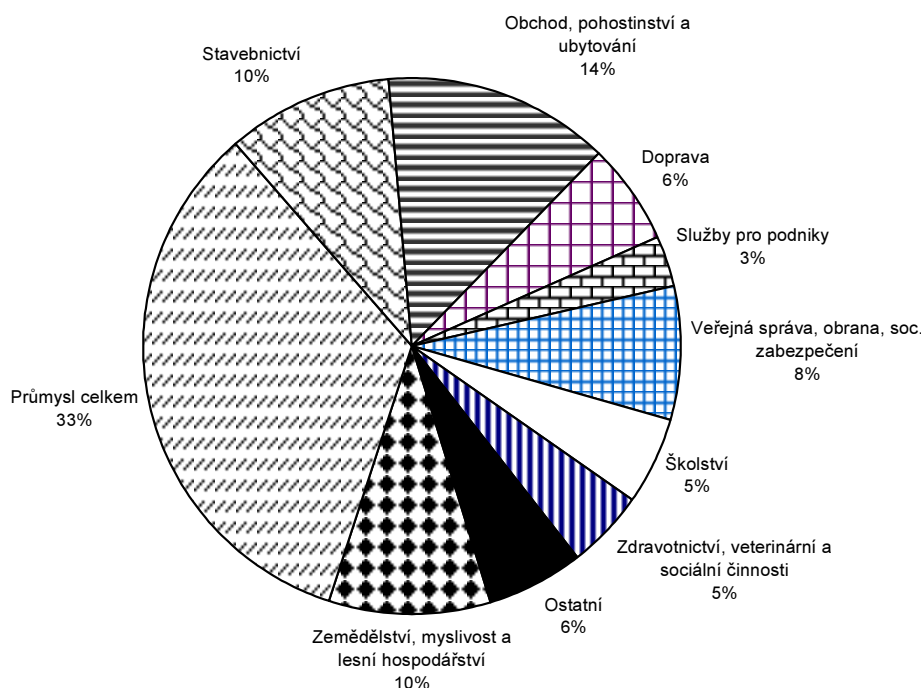
**Tab. 9 Ekonomicky aktivní obyvatelstvo podle pohlaví a odvětví činnosti v letech 1980 – 2001**

|   | Celkem        | v tom         |               | Podíl žen<br>v % | Podíl v %    |              |              |              |              |
|---|---------------|---------------|---------------|------------------|--------------|--------------|--------------|--------------|--------------|
|   |               | muži          | ženy          |                  | celkem       |              |              | muži<br>2001 | ženy<br>2001 |
|   |               |               |               |                  | 1980         | 1991         | 2001         |              |              |
| <b>Ekonomicky aktivní celkem</b>            | <b>26 019</b> | <b>14 519</b> | <b>11 500</b> | <b>44,2</b>      | <b>100,0</b> | <b>100,0</b> | <b>100,0</b> | <b>100,0</b> | <b>100,0</b> |
| v tom odvětví:                              |               |               |               |                  |              |              |              |              |              |
| zemědělství, lesnictví a rybolov            | 2 420         | 1 808         | 612           | 25,3             | 24,6         | 23,4         | 9,3          | 12,5         | 5,3          |
| průmysl                                     | 8 317         | 4 460         | 3 857         | 46,4             | 31,4         | 29,2         | 32,0         | 30,7         | 33,5         |
| stavebnictví                                | 2 422         | 2 275         | 147           | 6,1              | 9,2          | 8,3          | 9,3          | 15,7         | 1,3          |
| obchod, opravy,<br>pohostinství a ubytování | 3 405         | 1 418         | 1 987         | 58,4             | 8,8          | 8,9          | 13,1         | 9,8          | 17,3         |
| doprava, pošty, telekomunikace              | 1 457         | 1 109         | 348           | 23,9             | 5,2          | 5,7          | 5,6          | 7,6          | 3,0          |
| sociální činnosti <sup>1)</sup>             | 2 534         | 541           | 1 993         | 78,7             | 9,0          | 11,3         | 9,7          | 3,7          | 17,3         |
| ostatní odvětví                             | 4 149         | 2 232         | 1 917         | 46,2             | 10,2         | 10,7         | 15,9         | 15,4         | 16,7         |
| nezjištěné odvětví                          | 1 315         | 676           | 639           | 48,6             | 1,6          | 2,5          | 5,1          | 4,6          | 5,6          |

<sup>1)</sup> školství, kultura, zdravotnictví, sociální činnosti

Na kvalitu dat v dlouhodobém vývoji mají nepříznivý vliv změny v zařazení jednotlivých činností do odvětví v souvislosti se zavedením mezinárodně srovnatelné klasifikace OKEČ (Odvětvová klasifikace ekonomických činností) a také skutečnost, že více než 5 % ekonomicky aktivních obyvatel odvětví své činnosti nevedlo. Proto je nutno údaje o dlouhodobém vývoji brát jako orientační, základní vývojové tendence jsou však v nich zcela patrné.

**Struktura ekonomicky aktivních podle odvětví  
v okrese Prachatice  
(ze zjištěných odvětví)**



Podle **klasifikace zaměstnání** měli nejvyšší podíl (24,0 %) řemeslníci, kvalifikovaní výrobci, zpracovatelé a opraváři. Z nich bylo nejvíce kvalifikovaných kovodělníků a strojírenských dělníků, vysoký podíl v této kategorii měli také stavební dělníci. Skupinou s druhým největším podílem (17,4 %) byli techničtí, zdravotničtí a pedagogičtí pracovníci. Podíl vyšší než 10 % zaznamenali pracovníci obsluhující stroje a zařízení (15,9 %) dále provozní pracovníci ve službách a obchodě (12,2 %). Zaměstnání nevedlo 3,1 % ekonomicky aktivních obyvatel. Veliké rozdíly byly zaznamenány v podílu žen v jednotlivých kategoriích. Zastoupení nad 80 % měly ženy v úřednických profesích, ve službách a obchodě a dále mezi pedagogickými pracovníky a ve zdravotnictví. Více než ze 70 % byly ženy zastoupeny mezi prodáváči a předváděči zboží a mezi pomocnými a nekvalifikovanými pracovníky zaměřenými na prodej a služby. Nejmenší podíl žen byl zaznamenán ve stavebnictví, mezi řidiči z povolání a v armádě.

Ve **věkové struktuře** ekonomicky aktivních bylo nejvíce obyvatel ve věku 25 – 29 let (13,9 %) a ve věku 45 – 49 let (13,7 %). Od 35 let věku se podíl zaměstnaných z ekonomicky aktivních pohyboval kolem 95 %. V kategorii zaměstnavatelů a samostatně činných převažovaly osoby ve věku 40 – 49 let. Nejpočetnější skupinu zaměstnanců v pracovním a služebním poměru tvořili mladí lidé do 30 let.

Z ekonomicky aktivních obyvatel bylo 6,0 % **nezaměstnaných**. Podíl nezaměstnaných na ekonomicky aktivních obyvatelích se snižoval s přibývajícím věkem. Největší podíl nezaměstnaných z ekonomicky aktivních byl ve věkové skupině 15 – 19 let (24,7 %) a 20 – 24 let (9,0 %). Nejnižší pak na horní hranici produktivního věku (55 – 59 let), kdy po ztrátě zaměstnání se naskýtá možnost odchodu do starobního nebo předčasného důchodu. Nejvyšší podíl nezaměstnaných byl zaznamenán mezi pomocnými a nekvalifikovanými pracovníky. U profesí vyžadujících vyšší stupeň vzdělání (vědeckí a odborní duševní pracovníci, techničtí, zdravotničtí a pedagogičtí pracovníci) byla nezaměstnanost minimální. Mezi nezaměstnanými bylo také 118 absolventů škol (7,6 % všech nezaměstnaných), kteří teprve hledali své první zaměstnání.

Za zaměstnáním mimo obec svého bydliště **vyjíždělo** denně 8 458 osob, tj. 38,8 % zaměstnaných. Více než 50 % vyjíždějících denně do svého zaměstnání mimo obec dojela do 30 minut. Podíl vyjíždějících mužů byl vyšší než žen. Do škol dojíždělo 4 417 žáků a studentů, z toho 61,9 % denně a pro 50,9 % denně dojíždějících studentů přesáhla doba dojížděky 30 minut. V územním srovnání samozřejmě více dojíždějí do zaměstnání obyvatelé menších obcí, kde je mnohem méně pracovních příležitostí než ve městech. Dojížděce za zaměstnáním (i do škol) bude věnována samostatná publikace, kterou připravíme a vydáme v příštím roce.

## 2.6 Ekonomická aktivita žen

K datu sčítání lidu v roce 2001 bylo v okrese Prachatice 11 500 **ekonomicky aktivních žen**. Z ekonomicky aktivních žen bylo 94,1 % žen zaměstnaných. Nezaměstnané ženy tvořily 5,9 %. Na počtu zaměstnaných žen se podílely pracující důchodkyně 4,2 %, ženy na mateřské dovolené 3,9 % a pracující studentky 0,5 %.

Specifickou skupinu ekonomicky aktivních žen představují ženy se závislými dětmi. V roce 2001 jich bylo 5 795, tj. 50,4 % z celkového počtu ekonomicky aktivních žen. Intenzita ekonomické aktivity těchto žen byla rozdílná ve věkových skupinách. Nejvyšší byla ve věkové kategorii 35 – 44 let, kdy ženy se závislými dětmi zaujímaly 77,0 % ekonomicky aktivních žen této věkové skupiny. Nejnižší pak ve věku do 24 let (5,8 %), což je pochopitelné vzhledem k posunu věku při narození prvního dítěte, a ve věkové skupině 45 a více let.

Ve struktuře **ekonomicky neaktivních žen** rozhodující podíl zaujímaly nepracující důchodkyně (46,1 %). Další významnou skupinu tvořily ženy v kategorii ekonomicky neaktivních osob s vlastním zdrojem obživy (7,0 % z ekonomicky neaktivních žen), kam byly zahrnovány ženy pečující o děti a pobírající rodičovský příspěvek. Z celkového počtu žen s vlastním zdrojem obživy bylo 39,1 % ve věku 25 – 29 let a 25,1 % ve věku 20 – 24 let. Z důvodu péče o rodinu zůstávalo doma v době sčítání 2,8 % žen. Z celkového počtu žen v domácnosti bylo 26,8 % ve věku 25 – 29 let.

### 3. Domácnosti

#### 3.1 Vývoj počtu a struktury domácností

Sčítání lidu poskytuje i informace o nejmenších sociálních kolektivech, tj. domácnostech. Metodika sčítání umožňuje získat údaje o třech typech domácností – bytových, hospodařících a cenzových. Bytovou domácnost tvoří všechny osoby žijící v bytě a údaje o ní slouží k hodnocení způsobu a úrovně bydlení. Podle prohlášení na sčítacím tiskopisu o způsobu hospodaření tvoří bytovou domácnost 1 nebo více hospodařících domácností. Údaje o nich poskytují informaci o životní úrovni. Hospodařící domácnost pak tvoří 1 nebo více cenzových domácností. Ty charakterizují rodiny a jsou zpravidla odvozovány na základě příbuzenských vztahů.

**Tab. 10 Základní údaje o bytových a hospodařících domácnostech v letech 1980 - 2001**

|                                   | Bytové domácnosti |                         |                                   | Hospodařící domácnosti |                         |                                   | Průměrný počet členů |                          |
|-----------------------------------|-------------------|-------------------------|-----------------------------------|------------------------|-------------------------|-----------------------------------|----------------------|--------------------------|
|                                   | celkem            | v tom                   |                                   | celkem                 | v tom                   |                                   | bytových domácností  | hospodařících domácností |
|                                   |                   | s 1 cenzovou domácností | se 2 a více cenzovými domácnostmi |                        | s 1 cenzovou domácností | se 2 a více cenzovými domácnostmi |                      |                          |
| 1. listopadu 1980                 | 16 396            | 15 248                  | 1 148                             | 17 358                 | 17 057                  | 301                               | 2,86                 | 2,69                     |
| v %                               | 100,0             | 93,0                    | 7,0                               | 100,0                  | 98,3                    | 1,7                               | x                    | x                        |
| 3. března 1991                    | 17 597            | 16 365                  | 1 232                             | 18 649                 | 18 321                  | 328                               | 2,71                 | 2,56                     |
| v %                               | 100,0             | 93,0                    | 7,0                               | 100,0                  | 98,2                    | 1,8                               | x                    | x                        |
| 1. března 2001                    | 18 590            | 16 991                  | 1 599                             | 20 382                 | 20 130                  | 252                               | 2,72                 | 2,50                     |
| v %                               | 100,0             | 91,4                    | 8,6                               | 100,0                  | 98,8                    | 1,2                               | x                    | x                        |
| Přírůstek (úbytek) mezi sčítáními |                   |                         |                                   |                        |                         |                                   |                      |                          |
| 1991 - 2001                       | 993               | 626                     | 367                               | 1 733                  | 1 809                   | -76                               | 0,01                 | -0,06                    |
| v %                               | 5,6               | 3,8                     | 29,8                              | 9,3                    | 9,9                     | -23,2                             | x                    | x                        |

V dlouhodobém pohledu pokračoval trend zpomalení tempa růstu počtu **bytových domácností**. V roce 1970 vzrostl počet bytových domácností proti roku 1961 o 7,2 % a v roce 1980 proti roku 1970 dokonce o 13,2 %, od roku 1991 se tempo zpomalilo (proti roku 1980 o 7,3 %) a v posledním desetiletí dosáhlo již jen 5,6 %. Je to dáno zejména zpomalením tempa bytové výstavby a větší finanční náročností pořízení bytu pro mladou generaci. Potvrzuje to také růst počtu i zastoupení bytových domácností tvořených 2 a více cenzovými domácnostmi. Zatímco v letech 1980 - 1991 zůstal podíl těchto domácností na stejné úrovni, v období 1991 - 2001 o 1,6 procentního bodu vzrostl. Protože 85,5 % takovýchto bytových domácností tvoří 2 a více hospodařících domácností, ukazuje to častější samostatné hospodaření jednotlivých generací žijících v jednom bytě. Většinou se jedná o soužití rodiny rodičů nebo jednoho z rodičů s rodinou dítěte nebo o samostatně hospodařící dítě, které žije v bytě s rodiči.

Jako **hospodařící domácnost** označujeme domácnost, která bydlí ve vlastním bytě nebo na sčítacím tiskopisu uvedla samostatné hospodaření při společném bydlení s dalšími osobami. Růst počtu hospodařících domácností byl výraznější než u bytových a došlo tak ke zvýšení rozdílu v jejich počtu. Převážná většina hospodařících domácností je tvořena 1 cenzovou domácností, podíl domácností tvořených 2 a více cenzovými domácnostmi se ještě v posledním desetiletí snížil o 0,6 procentního bodu.

**Tab. 11 Struktura domácností podle počtu členů v %**

|                           | Bytové domácnosti |      | Hospodařící domácnosti |      | Cenzové domácnosti |      |                     |      |
|---------------------------|-------------------|------|------------------------|------|--------------------|------|---------------------|------|
|                           | 1991              | 2001 | 1991                   | 2001 | celkem             |      | z toho úplné rodiny |      |
|                           |                   |      |                        |      | 1991               | 2001 | 1991                | 2001 |
| Domácnosti s počtem členů |                   |      |                        |      |                    |      |                     |      |
| 1                         | 21,5              | 24,0 | 24,1                   | 28,9 | 24,8               | 28,6 | x                   | x    |
| 2                         | 23,4              | 25,6 | 24,8                   | 26,1 | 25,4               | 27,3 | 29,5                | 32,1 |
| 3                         | 18,3              | 19,2 | 18,4                   | 19,1 | 18,5               | 19,5 | 24,0                | 26,6 |
| 4                         | 24,4              | 21,6 | 23,3                   | 19,4 | 22,8               | 19,1 | 33,8                | 32,0 |
| 5                         | 8,9               | 6,4  | 7,4                    | 5,0  | 6,9                | 4,5  | 10,4                | 7,6  |
| 6 a více                  | 3,4               | 3,1  | 2,0                    | 1,5  | 1,6                | 1,0  | 2,3                 | 1,7  |

**Průměrný počet členů** bytových domácností zůstal přibližně na stejné úrovni jako v roce 1991. Zvýšil se sice počet domácností tvořených 2 a více cenzovými domácnostmi, ale na druhé straně se snižuje zastoupení domácností tvořených více členy ve prospěch domácností s menším počtem členů. Ve městech jsou nejvíce zastoupené dvoučlenné bytové domácnosti, v ostatních obcích potom jednočlenné. Podíl

domácností s 5 a více členy je ve městech s výjimkou Netolic nižší než ostatních obcích. U hospodařících rodin došlo k poklesu průměrného počtu členů vlivem výraznějšího zvýšení podílu jedno- a dvoučlenných domácností. Nejčastějším typem je ve městech i ostatních obcích jednočlenná hospodařící domácnost, zastoupení domácností s 5 a více členy je nižší než u bytových domácností.

### 3.2 Cenzové domácnosti

Cenzové domácnosti, což jsou nejmenší společenství lidí bydlících v jednom bytě, odvozená zpravidla podle příbuzenského vztahu, dělíme na 4 základní typy – úplné rodiny, neúplné rodiny, vícečlenné nerodinné a jednotlivce. Úplné a neúplné rodiny, souhrnně označované jako domácnosti rodinné, pak lze rozdělit ještě podle toho, zda jsou či nejsou členy domácnosti závislé děti.

Nejvýrazněji vzrostl počet cenzových domácností opět v letech 1970-1980 (+12,2 %), v dalším desetiletí došlo ke zpomalení tempa růstu na 7,4 % a v roce 2001 proti roku 1991 vzrostl počet cenzových domácností o 8,7 %. Vývoj v jednotlivých typech byl však rozdílný, což souvisí s celkovým demografickým vývojem, tedy vývojem sňatečnosti, porodnosti, úmrtnosti a rozvodovosti.

**Tab. 12 Základní údaje o cenzových domácnostech v letech 1980 - 2001**

|                                   | Cenzové domácnosti celkem | v tom                      |                    |                              |                    |                                 |                        | Průměrný počet členů cenzových domácností |
|-----------------------------------|---------------------------|----------------------------|--------------------|------------------------------|--------------------|---------------------------------|------------------------|---|
|                                   |                           | úplné rodiny <sup>1)</sup> |                    | neúplné rodiny <sup>1)</sup> |                    | vícečlenné nerodinné domácnosti | domácnosti jednotlivců |   |
|                                   |                           | bez závislých dětí         | se závislými dětmi | bez závislých dětí           | se závislými dětmi |                                 |                        |   |
| 1. listopadu 1980                 | 17 689                    | 5 581                      | 6 432              | 707                          | 591                | 368                             | 4 010                  | 2,59                                      |
| v %                               | 100,0                     | 31,6                       | 36,4               | 4,0                          | 3,3                | 2,1                             | 22,7                   | x   |
| 3. března 1991                    | 18 990                    | 5 129                      | 7 234              | 809                          | 1 021              | 89                              | 4 708                  | 2,53                                      |
| v %                               | 100,0                     | 27,0                       | 38,1               | 4,3                          | 5,4                | 0,5                             | 24,8                   | x   |
| 1. března 2001                    | 20 643                    | 5 872                      | 5 914              | 1 028                        | 1 585              | 348                             | 5 896                  | 2,47                                      |
| v %                               | 100,0                     | 28,4                       | 28,6               | 5,0                          | 7,7                | 1,7                             | 28,6                   | x   |
| Přírůstek (úbytek) mezi sčítáními |                           |                            |                    |                              |                    |                                 |                        |   |
| 1991 - 2001                       | 1 653                     | 743                        | -1 320             | 219                          | 564                | 259                             | 1 188                  | -0,06                                     |
| v %                               | 8,7                       | 14,5                       | -18,2              | 27,1                         | 55,2               | 291,0                           | 25,2                   | x   |

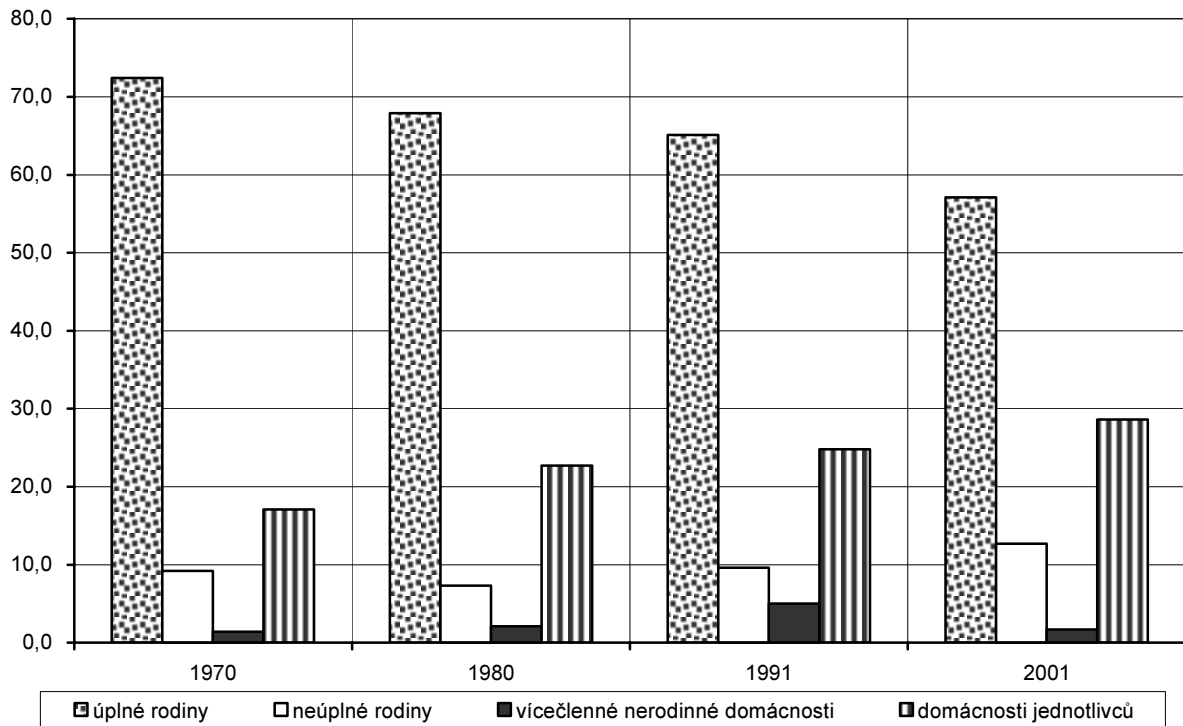
<sup>1)</sup> v roce 1980 rodiny s dětmi do 15 let, v roce 1991 a 2001 se závislými dětmi

Vývoj v zastoupení jednotlivých typů domácností v posledních 20 letech charakterizuje pokles podílu **rodinných domácností** a zvyšování podílu domácností jednotlivců. Zatímco v roce 1991 se proti roku 1980 počet rodin zvýšil o 6,6 %, v roce 2001 proti roku 1991 činil tento nárůst již jen 1,5 %. Vzhledem k tomu, že nárůst počtu cenzových domácností činil 8,7 %, snížil se podíl rodin na cenzových domácnostech ze 74,7 % na 69,8 %. Vývoj porodnosti se odrazil na snížení počtu rodin se závislými dětmi (pokles o 9,2 %). Vývoj rozvodovosti se pak odráží ve zvyšování počtu neúplných rodin, a to zvláště rodin se závislými dětmi.

Největší skupinu z cenzových domácností tvoří **úplné rodiny**. Jedná se o soužití manželské dvojice (nebo dvojice ve vztahu druh-družka), a to buď s dětmi nebo bez dětí. Při posledním sčítání bylo úplných rodin 11 786, tj 57,1 % všech domácností. Proti roku 1991 jejich počet klesl o 4,7 %, zatímco v desetiletí 1980-1991 došlo ke zvýšení o 2,9 %. Pokles se týkal především domácností se závislými dětmi. Ty v roce 1991 tvořily 58,5 % úplných rodin, zatímco v roce 2001 to bylo již jen polovina. Část úplných rodin (6,4 %) tvoří tzv. faktická manželství, kdy spolu partneři žijí ve vztahu druh-družka. (jedná se především o rozvedené a svobodné osoby). Z celkového počtu 753 faktických manželství bylo 46,9 % se závislými dětmi (převážně s jedním).

**Neúplnou rodinu** tvoří jeden z rodičů s alespoň jedním dítětem. Proti roku 1991 vzrostl v roce 2001 jejich počet o 783 (42,8 %), a to zejména neúplných rodin se závislými dětmi (růst o 55,2 %). To se odrazilo i na zvýšení podílu neúplných rodin na cenzových rodinách o 3,1 procentního bodu. Jde o negativní důsledek vývoje rozvodovosti. V čele neúplných rodin stojí většinou žena (84,0 %), ve 417 případech však stál v čele muž. Vyšší podíl neúplných rodin se závislými dětmi je ve městech (např. ve Vimperku je to 9,1 % cenzových domácností a 23,9 % rodin s dětmi, v Prachaticích pak 8,7 % a 22,1 %), naproti tomu ve venkovských obcích představují neúplné rodiny se závislými dětmi 6,7 % cenzových domácností a 21,1 % rodin s dětmi.

**Struktura domácností v letech 1970 až 2001  
v okrese Prachatice**



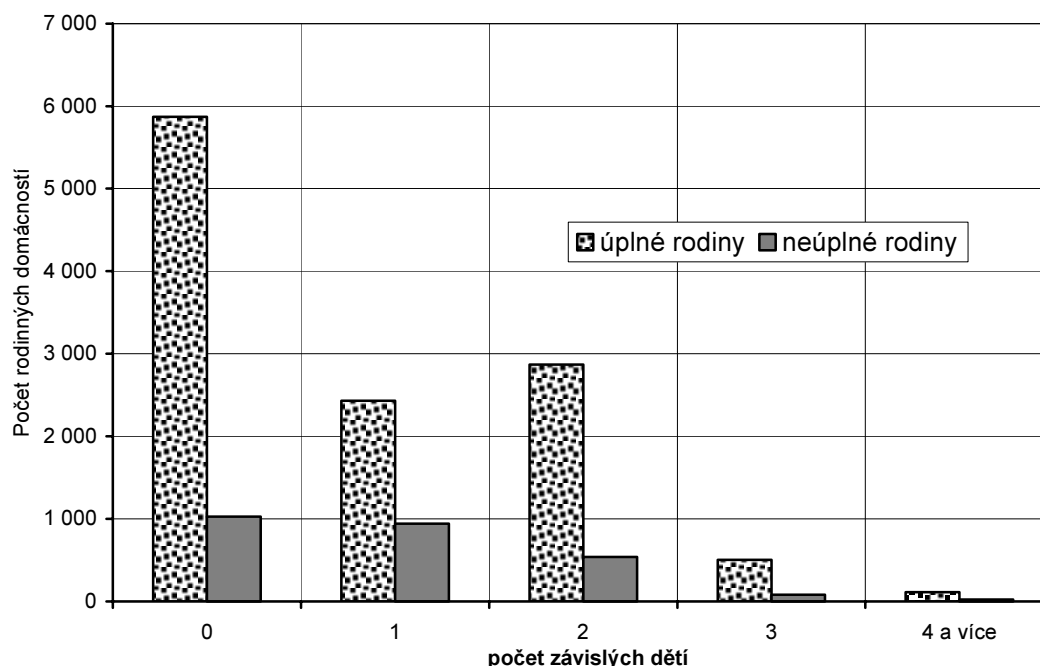
Vývoj v **rodinných domácnostech** v desetiletí 1991-2001 je charakterizován především růstem počtu rodin bez závislých dětí a zvýšením jejich podílu na rodinných domácnostech ze 41,8 % na 47,9 %. Vývoj v rodinách se závislými dětmi je shodný v úplných a neúplných rodinách. Výrazněji klesá zastoupení rodin se 3 a více dětmi (o 4 procentní body u úplných rodin a 3,1 procentního bodu u neúplných rodin) ve prospěch rodin se 2 a zejména 1 dítětem. Nejčastějším typem rodiny však zůstává rodina se 2 dětmi – 45,4 % rodin s dětmi.

**Vícečlenné nerodinné domácnosti** představují soužití dvou nebo více osob příbuzných či nepříbuzných, které sice společně hospodaří, ale netvoří domácnost rodinnou (např. sourozenci, prarodič-vnuk, vzdálenější příbuzní, ale i nepříbuzné osoby). Tento typ domácnosti představuje pouze nepatrný zlomek cenзовých domácností, jejich zastoupení v jednotlivých letech kolísá. V roce 2001 představovaly 1,7 % celkového počtu cenзовých domácností, což představuje proti roku 1991 zvýšení o 1,2 procentního bodu. V čele takovéto domácnosti stál častěji muž (61,8 % případů), jednalo se především o muže ve věku 20-29 let. Pokud stála v čele žena, byla nejčastěji ve věku 20-24 let a dále pak 60 a více let.

**Domácnost jednotlivce** tvoří jedna fyzická osoba, která bydlí v bytě sama nebo s jinou cenзовou domácností, ale samostatně hospodaří. Počet těchto domácností i jejich podíl na celkovém počtu cenзовých domácností se neustále zvyšuje, v roce 2001 již představoval 28,6 % všech domácností. Počet domácností jednotlivce tvořených ženou je v okrese o 130 vyšší než počet těchto domácností tvořených mužem. Zatímco u žen se jedná především o vdovy starší 60 let, u mužů jsou jednotlivci nejvíce rozvedeni ve věku 40-59 let. Vysoké je rovněž zastoupení svobodných mužů ve všech věkových kategoriích. Pokud tvoří domácnost jednotlivce svobodné ženy, jde většinou o věkovou kategorii mezi 20. a 29. rokem věku. Jednotlivci bydlí nejčastěji sami (77,7 %), dále se jedná o spolubydlící v bytě s další cenзовou domácností (20,8 %) a nepatrná část připadá na podnájemníky. Existují určité rozdíly v domácnostech jednotlivců ve městech a ostatních obcích. Zatímco ve městech se podíl domácností jednotlivců pohybuje od 25,0 % v Netolicích po 29,0 % ve Vimperku, v ostatních obcích představují jednotlivci průměrně 30,0 % cenзовých domácností. Ve městech také častěji než ve venkovských obcích bydlí jednotlivec v bytě s další cenзовou domácností.

Pokračoval trend snižování **průměrného počtu členů** cenзовé domácnosti, což je dáno jednak zvyšujícím se zastoupením domácností jednotlivců a jednak poklesem domácností se 4 a více členy. Zvyšuje se také počet rodin s 1 závislým dítětem (o 5,0 %), počet rodin se 3 a více dětmi naproti tomu o 36,9 % poklesl.

**Cenzové rodinné domácnosti podle  
počtu závislých dětí v roce 2001  
v okrese Prachatice**



Z celkového počtu cenzových domácností žije 98,6 % v bytech, zbývající část, převážně jednotlivci, byla ubytována mimo byt (na ubytovnách, kolejích, internátech). Z 20 363 cenzových domácností bydlících v bytech žilo 16 991 v bytě samo a 3 372 spolu s dalšími cenzovými domácnostmi. Při soužití dvou a více cenzových domácností se jedná zejména o soužití rodiny rodičů s rodinou dítěte, často tvoří druhou či další cenzovou domácnost jednatel (může jít např. o dítě, které žije v bytě s rodiči, ale samostatně hospodaří, nebo naopak rodič, žijící v bytě s rodinou dítěte, ale samostatně hospodařící). Cenzové domácnosti žijící samy v bytě obývají nejčastěji byty se 3 obytnými místnostmi, rodinné domácnosti pak i byty se 2, ale i 4 a více místnostmi. Domácnosti jednotlivců žijí nejčastěji v bytech se 2 nebo 1 obytnou místností. Soužití 2 a více cenzových rodin je podmíněno do jisté míry i velikostí bytu, takže tyto domácnosti žijí převážně v bytech se 3, 4 a více místnostmi.

### 3.3 Vybavení bytových domácností

Součástí sčítání je rovněž zjišťování úrovně vybavenosti bytových domácností. V porovnání s předchozími sčítáními se okruh zjišťovaných předmětů změnil a zúžil. Nebyl již dáván dotaz na elektrospotřebiče, jako je televizor, pračka, chladnička, mraznička, protože se předpokládá téměř sto procentní vybavenost domácností těmito předměty dlouhodobé spotřeby. Zájem se soustředil na vybavenost komunikačními prostředky, tj. telefonem, ať už pevnou linkou, mobilním telefonem nebo kombinací obou způsobů, osobním počítačem buď s připojením na internet nebo bez tohoto připojení, dále počet osobních automobilů a možnosti využívání rekreačního objektu podle vlastnictví.

Proti roku 1991 se zvýšila **vybavenost domácností** osobními automobily z 54,0% na 60,6 %, přičemž podíl domácností, které mají k dispozici 2 a více aut, je 10,1 %. Výrazné je v desetiletí mezi sčítáními zvýšení podílu domácností s některou z forem vybavení telefonem (z 25,0 % na 77,9 %). Za předpokladu, že v roce 1991 se jednalo pouze o pevné telefonní linky, zvýšil se v roce 2001 podíl těchto domácností na 66,0 %. Nárůst podílu domácností s možností využívat rekreační objekt o 6,5 procentního bodu je ovlivněn i odlišným dotazem na sčítacím tiskopisu. Zatímco v roce 1991 se zjišťovalo vlastnictví nebo trvalý nájem, v roce 2001 se uváděla i forma spoluvlastnictví či bezplatného užívání. Samotný podíl domácností, které rekreační objekt vlastní, zůstává zhruba na stejné úrovni jako v roce 1991.



**Tab. 13 Vybavení bytových domácností a rekreační možnosti ve městech a ostatních obcích**

|                     | Podíl domácností v % vybavených |                    |                  |                   |                                |   |                   |                                       |
|---------------------|---------------------------------|--------------------|------------------|-------------------|--------------------------------|---|-------------------|---------------------------------------|
|                     | osob. automobilem               |                    | telefonem        |                   |                                | možností<br>užívat<br>rekreační<br>objekt | osobním počítačem |                                       |
|                     | celkem                          | z toho<br>2 a více | pevnou<br>linkou | pouze<br>mobilním | pevnou<br>linkou i<br>mobilním |   | celkem            | z toho<br>s připojením<br>na internet |
| <b>Okres celkem</b> | <b>60,6</b>                     | <b>10,1</b>        | <b>42,5</b>      | <b>11,9</b>       | <b>23,5</b>                    | <b>16,6</b>                               | <b>13,6</b>       | <b>4,6</b>                            |
| v tom:              |                                 |                    |                  |                   |                                |   |                   |                                       |
| města               | 60,1                            | 8,9                | 41,1             | 12,2              | 26,6                           | 21,8                                      | 15,8              | 5,4                                   |
| Prachatice          | 62,4                            | 9,8                | 41,7             | 11,8              | 29,4                           | 28,2                                      | 17,6              | 6,7                                   |
| Netolice            | 59,3                            | 8,7                | 46,9             | 9,0               | 21,8                           | 10,4                                      | 14,8              | 5,1                                   |
| Vimperk             | 59,1                            | 9,1                | 40,1             | 12,4              | 26,3                           | 19,1                                      | 14,9              | 4,8                                   |
| Volary              | 55,8                            | 5,9                | 37,8             | 15,3              | 21,9                           | 15,4                                      | 12,6              | 3,3                                   |
| ostatní obce        | 61,0                            | 11,5               | 44,0             | 11,5              | 20,1                           | 10,9                                      | 11,2              | 3,7                                   |

Vybavenost bytů je diferencovaná **podle počtu osob** tvořících bytovou domácnost. Obecně je vybavenost vyšší u bytových domácností tvořených 2 a více cenzovými domácnostmi, neboť zde dochází k sečtení předmětů, kterými jsou vybaveny jednotlivé cenzové domácnosti. Nejlépe jsou proto vybaveny bytové domácnosti, tvořené dvěma generacemi (rodiče nebo jeden z rodičů a rodina dítěte). Nejvýraznější je to ve vybavenosti osobním automobilem a telefonní linkou. Z bytů se 2 a více cenzovými domácnostmi je tak osobním automobilem vybaveno 65,6 %, zatímco v bytech s 1 cenzovou domácností pouze 60,1 %, u telefonu je tento poměr 82,1 % proti 77,4 %. V bytech s jednou cenzovou domácností byla nejnižší vybavenost v domácnostech jednotlivců, ať už se jedná o vybavení osobním automobilem, telefonem či počítačem. Nejmenší možnost využívat rekreační objekt mají vedle jednotlivců i domácnosti s 5 a více členy.

Vliv na rozsah vybavenosti domácnosti má rovněž **věk uživatele bytu**. Úroveň vybavenosti se plynule zvyšuje do 49. roku věku uživatele bytu, pak postupně klesá a k prudkému snížení dochází zejména v domácnostech uživatelů nad 60 let. Výrazné je to zejména u osobních automobilů, kde v bytech s uživatelem nad 60 let je vybavenost 41,2 %, zatímco například už v bytech s uživatelem do 29 let je to 54,8 %, a dále u osobních počítačů, kde činí vybavenost v kategorii 60 a více let pouze 2,4 %. Ve vybavení telefonem dává také starší generace přednost pevné telefonní lince před mobilním telefonem, méně častá je rovněž kombinace těchto způsobů. Naproti tomu v domácnostech vybavených telefonem, jejichž uživatel je ve věkové kategorii do 29 let, je upřednostňován mobilní telefon (38,4 %) a kombinace obou způsobů (33,0 %).

Rovněž podle **postavení v zaměstnání** osoby stojící v čele domácnosti existují rozdíly. Nejvyšší vybavenost mají domácnosti zaměstnavatelů a osob samostatně činných, což souvisí i s charakterem jejich práce (nutnost mobility, komunikace). Proto například vybavení automobilem v těchto skupinách dosahuje více než 80 %, vysoké je i procento domácností s dvěma a více auty. Vybavení některou z forem telefonu činí přes 90 %. Zejména u zaměstnavatelů je rovněž vysoké vybavení osobním počítačem (43,4 %), na internet je připojeno 18,1 % jejich domácností. Nejnižší je naproti tomu vybavenost domácností, v jejichž čele stojí nezaměstnaní a nepracující důchodci.

Rozdíly ve vybavenosti sledovanými předměty a rekreačními možnostmi v rámci okresu jsou ovlivněny i **velikostí sídel**. S výjimkou osobních automobilů, jimiž je vybaven téměř stejný podíl domácností ve městech i na venkově, je vyšší vybavenost domácností ve městech. Rozdíly jsou rovněž ve využívání jednotlivých typů telefonního spojení. Ve městě se více ujalo používání mobilních telefonů, ať již jako jediné formy nebo v kombinaci s pevnou linkou, v ostatních obcích je stále dáována přednost pevné lince. Výrazný je rozdíl v možnostech využívat rekreační objekt, což souvisí s rozdíly ve způsobu života ve městech, zejména větších, a na venkově. Zatímco v Prachaticích využívá rekreační objekt ze 100 domácností více než 28, a ve Vimperku více než 19, ve venkovských obcích na 100 domácností připadá pouze necelých 11, které tuto možnost využívají.

## 4. Domy a byty

### 4.1 Vývoj domovního fondu

Domovní fond okresu Prachatice tvořilo ke dni sčítání celkem 12 938 domů (včetně 25 trvale obydlených a 3 neobydlených ubytovacích zařízení bez bytu). Z tohoto počtu připadlo 8 952 domů na trvale obydlené, 3 986 domů bylo v době sčítání neobydlených. V porovnání s rokem 1991 vzrostl celkový počet domů o 1 666, počet domů trvale obydlených se zvýšil o 327. Počet neobydlených domů vzrostl o 1 339. V relativním srovnání vzrostl počet trvale obydlených domů o 14,8 % a neobydlených domů o 50,6 %. Nárůst neobydlených domů je zapříčiněn zvýšením počtu chalup nevyčleněných z bytového fondu sloužících k rekreaci o 54,9 %.

V letech 1991 – 2001 bylo nově postaveno 1 082 domů, z toho bylo 979 rodinných domů a 55 domů bytových. Zbytek připadá na ostatní budovy, které zahrnují všechny další druhy budov, kromě rodinných a bytových domů. V celkovém hodnocení došlo k nárůstu trvale obydlených domů o 3,8 %. Počet rodinných domů se zvýšil o 6,2 % a počet bytových domů se snížil o 13,4 %. K tomuto úbytku došlo vzhledem ke změně metodiky posuzování rodinných domů a bytových domů, přeměnou některých starších a menších bytových domů na podnikatelské subjekty.

Ve **struktuře obydlených domů** v okrese převládají domy rodinné, které tvoří 84,7 % domovního fondu. Na bytové domy připadá 12,5 %. Z celkového počtu obydlených domů připadá na města Prachatice 12,3 %, Netolice 6 %, Vimperk 8,5 %, Volary 5,4 % a na ostatní obce okresu 67,9 % domů. Z uvedeného vyplývá, že téměř třetina obydlených domů je ve městech. V posledních 10 letech se v 25 obcích okresu počet domů snížil nebo zůstal stejný a ve 40 obcích okresu se počet obydlených domů zvýšil. Nejvíce domů přibýlo ve městech Prachatice (148) a Volary (30), největší úbytek domů byl zaznamenán v obcích Strunkovice nad Blaníci (12) a Vacově (46) domů.

V okrese je celkem 3 986 **neobydlených domů**. Neobydlenost domů je zapříčiněna v 8,9 % přechodným obydlením, 70,2 % objektů slouží k rekreaci, 3,5 % je v přestavbě nebo rekonstrukci, 7,4 % je nezpůsobilých k bydlení a v 10 % jsou to ostatní důvody a nezjištěno.

**Tab. 14 Základní údaje o domovním fondu podle výsledků sčítání 1961 - 2001**

|                                   | Domy celkem | v tom  |                 |              |      |         |            |      |                          |
|-----------------------------------|-------------|--------|-----------------|--------------|------|---------|------------|------|--------------------------|
|                                   |             | celkem | trvale obydlené |              |      |         | neobydlené |      | z toho slouží k rekreaci |
|                                   |             |        | bytové domy     | rodinné domy |      | ostatní | celkem     |      |                          |
|                                   |             |        |                 | absolutně    | v %  |         | absolutně  | v %  |                          |
| 1. března 1961                    | .           | 9 673  | 394             | 8 788        | .    | 491     | .          | .    | .                        |
| 1. prosince 1970                  | 11 099      | 9 320  | 843             | 8 111        | 87,0 | 366     | 1 779      | 16,0 | 482                      |
| 1. listopadu 1980                 | 11 470      | 8 950  | 1 177           | 7 550        | 84,4 | 223     | 2 520      | 22,0 | 1 880                    |
| 3. března 1991                    | 11 272      | 8 625  | 1 293           | 7 137        | 82,7 | 195     | 2 647      | 23,5 | 1 808                    |
| 1. března 2001                    | 12 938      | 8 952  | 1 120           | 7 583        | 84,7 | 249     | 3 986      | 30,8 | 2 800                    |
| Přírůstek (úbytek) mezi sčítáními |             |        |                 |              |      |         |            |      |                          |
| 1961 – 1970                       | x           | -353   | 449             | -677         | x    | -125    | x          | x    | x                        |
| v %                               | x           | -3,6   | 114,0           | -7,7         | x    | -25,5   | x          | x    | x                        |
| 1970 – 1980                       | 371         | -370   | 334             | -561         | x    | -143    | 741        | x    | 1 398                    |
| v %                               | 3,3         | -4,0   | 39,6            | -6,9         | x    | -39,1   | 41,7       | x    | 290,0                    |
| 1980 – 1991                       | -198        | -325   | 116             | -413         | x    | -28     | 127        | x    | -72                      |
| v %                               | -1,7        | -3,6   | 9,9             | -5,5         | x    | -12,6   | 5,0        | x    | -3,8                     |
| 1991 – 2001                       | 1 666       | 327    | -173            | 446          | x    | 54      | 1 339      | x    | 992                      |
| v %                               | 14,8        | 3,8    | -13,4           | 6,2          | x    | 27,7    | 50,6       | x    | 54,9                     |

## 4.2 Charakteristika trvale obydlených domů

Z celkového počtu obydlených domů 7 283 vlastní soukromé fyzické osoby, 806 obce a stát, 312 stavební bytová družstva a 551 jich má jiného vlastníka (právnícké osoby, kombinace vlastníků atp.). Ze 7 583 rodinných domů 93,6 % vlastní soukromé fyzické osoby. Bytových domů je nejvíce ve vlastnictví obcí a státu (40,4 %), dále stavebních bytových družstev (27,6 %), soukromé fyzické osoby vlastní 11,3 %, jiného vlastníka (právnícké osoby, kombinace vlastníků atp.) má 20,7 % bytových domů.

Podle **období výstavby** bylo nejvíce obydlených domů postaveno v období let 1946 – 1980 a to 38,4 %, do roku 1919 bylo postaveno 19,7 % domů, v období 1920 – 1945 to bylo 12,5 % domů. V posledních 20 letech se jedná o 14,6 % domů z let 1981 – 1990 a 12,1 % domů z let 1991 – 2001. Průměrné stáří domovního fondu v okrese je 46,5 let, ve městech 42,2 let a v ostatních obcích okresu 46,8 let. Nejstarší domovní fond je v obci Babice a to 74,3 let, nejmenší stáří domovního fondu je v obci Kubova Huť - 24,8 roku.

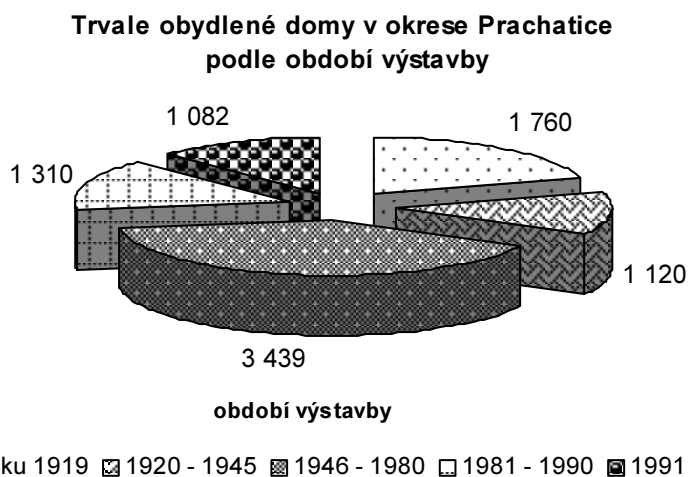
Převládajícím **stavebním materiálem** jsou u rodinných domů cihly a tvárnice, u starší zástavby pak kámen nebo kombinace kámen-cihly. Bytové domy byly do roku 1960 stavěny převážně z cihel, po tomto roce nastal rozmach výstavby ze stěnových panelů. Vysoké zastoupení rodinných domů způsobuje, že v trvale obydleném domovním fondu převládají domy nízkopodlažní. Domy s jedním až dvěma nadzemními podlažními tak tvořily 85,2 % trvale obydleného domovního fondu. Ve městech je těchto domů 24,2 % a v obcích okresu 61 % ze všech obydlených domů. Strukturu domovního fondu i charakter zástavby určuje i zastoupení domů podle počtu bytů. Ve většině domů (74 %) připadá na 1 dům pouze 1 byt a v 14,5 % domů 2-3 byty, což je opět podmíněno vysokým podílem rodinných domů. Domy s 4-9 byty tvoří 7,6 % a domy s 10 a více byty 3,6 % z celkového počtu obydlených domů.

**Tab. 15 Struktura trvale obydlených domů v roce 2001 podle materiálů nosných zdí a stáří domů**

|                     | Trvale obydlené domy celkem | z toho v % podle      |                |                                 |                                   |             |             |             |             | Průměrné stáří domů v letech |
|---------------------|-----------------------------|-----------------------|----------------|---------------------------------|-----------------------------------|-------------|-------------|-------------|-------------|------------------------------|
|                     |                             | materiálu nosných zdí |                |                                 | období výstavby nebo rekonstrukce |             |             |             |             |                              |
|                     |                             | cihly, tvárnice       | stěnové panely | ostatní materiály <sup>1)</sup> | do roku 1919                      | 1920 - 1945 | 1946 - 1980 | 1981 - 1990 | 1991 - 2001 |                              |
| <b>Okres celkem</b> | <b>8 952</b>                | <b>44,0</b>           | <b>4,1</b>     | <b>52,0</b>                     | <b>19,7</b>                       | <b>12,5</b> | <b>38,4</b> | <b>14,6</b> | <b>12,1</b> | <b>46,5</b>                  |
| v tom:              |                             |                       |                |                                 |                                   |             |             |             |             |                              |
| města               | 2 878                       | 51,1                  | 9,5            | 39,4                            | 14,5                              | 13,2        | 41,2        | 16,6        | 12,9        | 42,2                         |
| Netolice            | 536                         | 50,7                  | 3,9            | 45,3                            | 21,6                              | 12,3        | 39,7        | 15,1        | 10,3        | 48,1                         |
| Prachalice          | 1 098                       | 57,9                  | 11,6           | 30,5                            | 8,4                               | 7,3         | 47,4        | 18,5        | 16,8        | 33,9                         |
| Vimperk             | 759                         | 49,1                  | 9,0            | 41,9                            | 19,6                              | 18,1        | 39,0        | 12,4        | 9,2         | 49,3                         |
| Volary              | 485                         | 39,2                  | 11,8           | 49,1                            | 12,2                              | 20,0        | 32,6        | 20,6        | 12,4        | 43,1                         |
| ostatní obce        | 6 074                       | 40,6                  | 1,5            | 57,9                            | 22,1                              | 12,2        | 37,1        | 13,7        | 11,7        | 46,8                         |

1) ostatní materiály obsahují údaje za kámen, nepálené cihly, dřevo, jiné kombinace materiálů a nezjištěno

Výstavba nových domů, rekonstrukce a modernizace stávajícího domovního fondu a celkové zvyšování vybavenosti obcí i úbytek staré, převážně nevyhovující, zástavby jsou předpokladem pro růst technické vybavenosti trvale obydlených domů.



Na plyn je v okrese napojeno 30,3 % trvale obydlených domů a tento podíl je téměř o 30 procentních bodů vyšší než v roce 1991. Vzhledem k tomu, že plynofikace se týká zejména měst je tam na plyn napojeno 47,3 % všech obydlených domů v ostatních obcích je to 20,2 % obydlených domů. Největší podíl domů napojených na plyn je ve městech Prachatice (68,5 %) a Volary (50,9 %). Vodovod v domě je zaveden do více než 97 % všech domů a není podstatný rozdíl mezi městy a ostatními obcemi okresu. Vyšší je rovněž napojení na veřejnou kanalizační síť (59,1 % proti 44,9 % v roce 1991). Kvalitativní změny nastaly ve způsobu vytápění trvale obydlených domů. Zatímco při předchozím sčítání bylo ústředním topením vytápěno 51,2 % domů, v roce 2001 vzrostl tento podíl na 71,8 %. V napojení na ústřední topení se snižuje rozdíl mezi městy a obcemi okresu. Nejvíce domů bylo napojeno ve městech Vimperk (87,8 %) a Prachatice (81,7 %). V obcích okresu je ústřední vytápění v 66,1 % obydlených domů.

**Tab. 16 Technické vybavení trvale obydlených domů**

|                     | Podíl z trvale obydlených domů v % |             |                                |             |                    |             |                 |             |
|---------------------|------------------------------------|-------------|--------------------------------|-------------|--------------------|-------------|-----------------|-------------|
|                     | napojení na kanalizační síť        |             | domy s vodovodem <sup>1)</sup> |             | plyn <sup>2)</sup> |             | ústřední topení |             |
|                     | 1991                               | 2001        | 1991                           | 2001        | 1991               | 2001        | 1991            | 2001        |
| <b>Okres celkem</b> | <b>44,9</b>                        | <b>59,1</b> | <b>96,8</b>                    | <b>97,3</b> | <b>0,5</b>         | <b>30,3</b> | <b>51,2</b>     | <b>71,8</b> |
| v tom:              |                                    |             |                                |             |                    |             |                 |             |
| města               | 74,4                               | 81,4        | 99,0                           | 98,6        | 1,1                | 47,3        | 61,1            | 81,2        |
| Netolice            | .                                  | 61,4        | .                              | 97,2        | .                  | 27,0        | .               | 64,7        |
| Prachatice          | 86,7                               | 78,3        | 99,5                           | 97,5        | 0,1                | 68,5        | 66,1            | 81,7        |
| Vimperk             | 61,1                               | 88,7        | 99,1                           | 99,2        | 2,2                | 38,4        | 57,0            | 87,8        |
| Volary              | 71,2                               | 78,2        | 98,2                           | 99,1        | 1,3                | 50,9        | 57,8            | 74,8        |
| ostatní obce        | 35,4                               | 45,8        | 96,0                           | 96,6        | 0,2                | 20,2        | 48,0            | 66,1        |

<sup>1)</sup> obsahuje údaje - vodovod v domě z veřejné sítě, vodovod v domě domáci

<sup>2)</sup> obsahuje údaje - plyn z veřejné sítě, plyn z domovního zásobníku

### 4.3 Vývoj bytového fondu

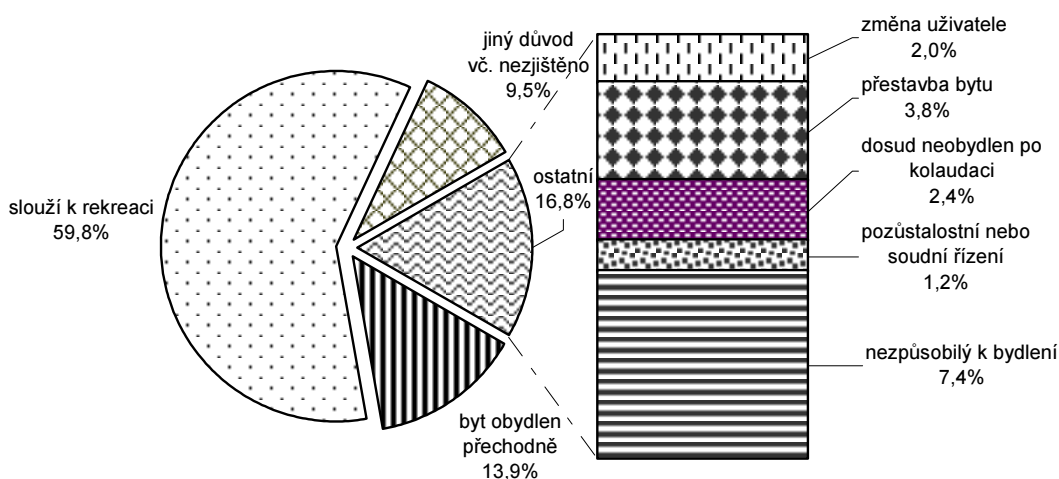
Pokračoval trend z předchozích desetiletí, počet trvale obydlených bytů rostl, zvýšila se rovněž kvalita bydlení. V roce 2001 proti roku 1991 došlo ke zvýšení tempa růstu počtu bytů o 6,9 procentního bodu, nebylo však dosaženo přírůstku v roce 1980 proti roku 1970 (+19,2 %). Bytový fond okresu představovalo v roce 2001 celkem 23 433 bytů (proti roku 1991 zvýšení o 2 749 bytů). Z celkového počtu bytů bylo 18 590 trvale obydlených (+993 byty). Růst počtu trvale obydlených bytů byl pomalejší než bytů celkem, proto se snížil jejich podíl na celkovém počtu bytů z 85,1 % v roce 1991 na 79,3 % v roce 2001.

**Tab. 17 Základní údaje o bytovém fondu**

|                                   | Byty celkem | Trvale obydlené byty | Neobydlené byty |                   |              | V trvale obydlených bytech          |                                      |                    |                      |
|-----------------------------------|-------------|----------------------|-----------------|-------------------|--------------|-------------------------------------|--------------------------------------|--------------------|----------------------|
|                                   |             |                      | celkem          | v tom v domech    |              | obytná plocha v tis. m <sup>2</sup> | počet místností nad 8 m <sup>2</sup> | bydlících obyvatel | cenzových domácností |
|                                   |             |                      |                 | trvale obydlených | neobydlených |                                     |                                      |                    |                      |
| 1. listopadu 1980                 | 19 440      | 16 396               | 3 044           | 466               | 2 578        | 718                                 | 39 305                               | 49 506             | 17 631               |
| 3. března 1991                    | 20 684      | 17 597               | 3 087           | 400               | 2 687        | 825                                 | 47 275                               | 50 563             | 18 917               |
| 1. března 2001                    | 23 433      | 18 590               | 4 843           | 756               | 4 087        | 932                                 | 50 662                               | 50 589             | 20 363               |
| Přírůstek (úbytek) mezi sčítáními |             |                      |                 |                   |              |                                     |                                      |                    |                      |
| 1980 – 1991                       | 1 244       | 1 201                | 43              | -66               | 109          | 107                                 | 7 972                                | 1 057              | 1 286                |
| v %                               | 6,4         | 7,3                  | 1,4             | -14,2             | 4,2          | 14,9                                | 20,3                                 | 2,1                | 7,3                  |
| 1991 – 2001                       | 2 749       | 993                  | 1 756           | 356               | 1 400        | 107                                 | 3 387                                | 26                 | 1 446                |
| v %                               | 13,3        | 5,6                  | 56,9            | 89,0              | 52,1         | 13,0                                | 7,2                                  | 0,1                | 7,6                  |

Ke zvýšení celkového počtu bytů došlo tedy především nárůstem počtu neobydlených bytů, a to zejména vlivem rozdílné metodiky započítání neobydlených bytů sloužících k rekreaci při sčítáních v roce 1991 a 2001. Počet bytů sloužících k rekreaci se tak zvýšil proti roku 1991 téměř 1,8krát a bylo jich při posledním sčítání 2 895. Tvořily tak 59,8 % neobydlených bytů. Dalším častým důvodem (13,9 %) je, že byt je obydlen pouze přechodně. Může jít i o byty, v nichž někdo dlouhodobě bydlí, ale není zde trvale hlášen.

### Neobydlené byty podle důvodu neobydlenosti v okrese Prachatice



V období 1991-2001 bylo v okrese výstavbou získáno 1 458 nových bytů. Přírůstek počtu bytů v roce 2001 proti roku 1991 však činí 2 749 bytů. Vedle výstavby nových bytů patří mezi nejdůležitější příčiny přírůstku odlišné započítání bytů sloužících k rekreaci. V roce 1991 byly obecními úřady tyto byty, i když nebyly vyjmuty z bytového fondu, zapsány do Soupisů objektů individuální rekreace a nepodléhaly proto sčítání, v roce 2001 již tyto byty sečteny byly. Častou příčinou je rovněž rozdílné deklarování druhého bytu v rodinných domcích, i když nedošlo k žádným stavebním úpravám. A tak při sčítání v roce 1991 majitel domu deklaroval 1 byt, protože druhý byl prázdný (roli zde mohla hrát i obava z nastěhování nájemníka) a při sčítání v roce 2001 již uvedl byty dva.

Ve městech došlo proti sčítání v roce 1991 k růstu počtu trvale obydlených bytů s výjimkou Netolic, a to v Prachaticích o 8,6 %, ve Volarech o 8,5 % a ve Vimperku o 7,0 %. I v ostatních obcích docházelo převážně k přírůstku trvale obydlených bytů, úbytek se týkal především obcí na severu okresu. Z větších obcí byl nejvýraznější úbytek ve Vacově (-8,3 %) a Stachách (-2,8 %).

#### 4.4 Charakteristika trvale obydlených bytů

Z celkového počtu trvale obydlených bytů připadá 8 509, tedy 45,8 %, na rodinné domy a na bytové domy 9 797 (52,5 %). Zbývající část představují byty v ostatních budovách, jako např. ve školách nebo provozních budovách.

Největší část trvale obydlených bytů je v domech, které jsou ve **vlastnictví** soukromé fyzické osoby (45,9 %). V rodinných domech s tímto typem vlastnictví je 93,8 % bytů, zatímco v bytových domech pouze 5,0 %. Tam převládají byty v domech, jejichž vlastníkem je obec nebo stát (44,3 %) nebo bytové družstvo (35,1 %). V bytových domech, kde došlo ke kombinaci vlastníků, je 11,4 % bytů.

Nová výstavba domů, rozsáhlejší přestavby a úpravy domů se odrazily ve struktuře bytového fondu **podle stáří**. Proti roku 1991 výrazně poklesl podíl bytů v domech postavených do roku 1919 (-16,1 procentního bodu) i v letech 1920 - 1945 (-4,2 procentního bodu). Největší část bytů tak připadá na byty v domech postavených nebo zrekonstruovaných v letech 1971 - 1990 (44,1 %). Byty v domech postavených či zrekonstruovaných v desetiletí od posledního sčítání představují 9,0 %.

Starší bytový fond je ve venkovských obcích, kde byty v domech postavených do roku 1919 představovaly 16,4 %, zatímco ve městech to bylo pouze 7,3 %, nižší je naproti tomu podíl bytů z poválečných let do roku 1990 (61,1 % ve venkovských obcích proti 77,8 % ve městech).

**Tab. 18 Struktura trvale obydlených bytů podle stáří domu ve městech a ostatních obcích**

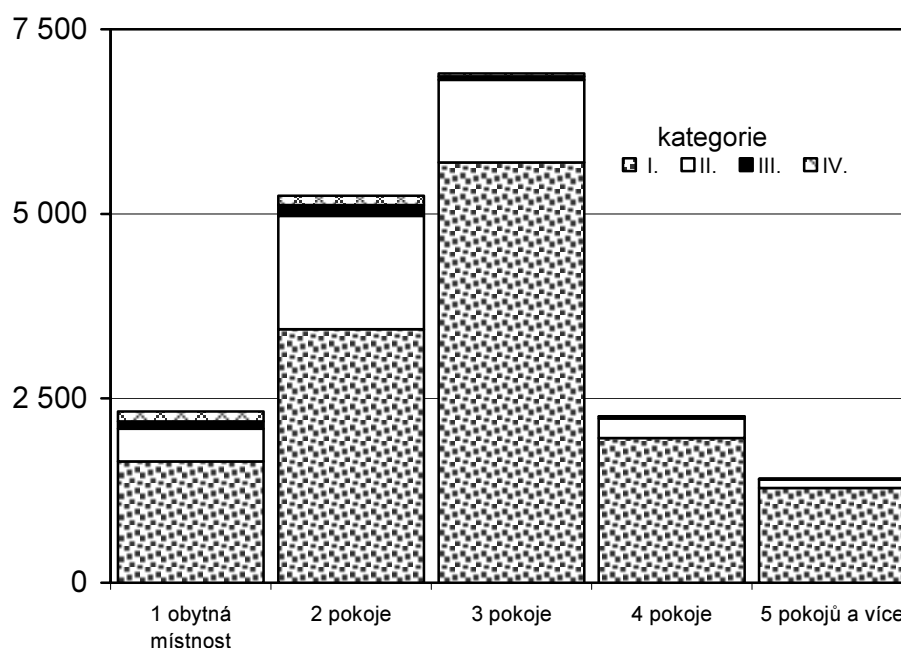
|                     | Trvale obydlené byty celkem | Podíl bytů v % s obdobím výstavby (rekonstrukce) domu |             |             |             |             |
|---------------------|-----------------------------|---|-------------|-------------|-------------|-------------|
|                     |                             | do roku 1919  | 1920 - 1945 | 1946 - 1970 | 1971 - 1990 | 1991 - 2001 |
| <b>Okres celkem</b> | <b>18 590</b>               | <b>11,6</b>   | <b>8,0</b>  | <b>25,7</b> | <b>44,1</b> | <b>9,0</b>  |
| v tom:              |                             |   |             |             |             |             |
| města               | 9 704                       | 7,3   | 6,7         | 27,4        | 50,4        | 7,6         |
| Netolice            | 4 298                       | 2,6   | 3,5         | 30,0        | 53,1        | 10,1        |
| Prachatice          | 921                         | 19,9  | 9,2         | 18,7        | 45,1        | 6,4         |
| Vimperk             | 3 035                       | 10,6  | 8,7         | 28,2        | 47,7        | 4,3         |
| Volary              | 1 450                       | 6,5   | 10,1        | 23,7        | 51,0        | 7,7         |
| ostatní obce        | 8 886                       | 16,4  | 9,5         | 23,8        | 37,3        | 10,6        |

Podle **právního důvodu užívání** bytu převládá užívání bytů vlastním domě (36,4 % trvale obydlených bytů), následují byty nájemní (32,9 %) a byty členů bytových družstev (16,0 %). Užívání bytu ve vlastním domě převažuje u rodinných domů, z celkového počtu 6 768 těchto bytů na ně připadá 6 670 (98,6 %). Rovněž bezplatné užívání bytu je častější u rodinných domů (zde představují druhou největší skupinu bytů), na něž připadá 96,3 % z 918 bytů s tímto důvodem užívání (jedná se například o byt dětí v domě rodičů). V bytových domech představují 54,5 % byty nájemní, následují byty družstevní (30,4 %) a v posledním desetiletí se zde staly třetí největší skupinou byty v osobním vlastnictví, které vznikly prodejem obecních i družstevních bytů. Z celkového počtu 1 154 bytů v osobním vlastnictví připadá na bytové domy 1 152.

V souvislosti s vývojem počtu jednotlivých typů domácností a se zvyšujícími se požadavky na kvalitu bydlení se v uplynulém desetiletí změnila struktura bytového fondu **podle velikosti**. Je to patrné především na růstu podílu bytů s větším počtem místností na úkor bytů s 1 a 2 místnostmi. Podíl bytů se 4 pokoji tak vzrostl z 11,7 % v roce 1991 na 12,2 % v roce 2001, podíl bytů s 5 a více pokoji ze 6,4 % na 7,6 %. V zastoupení bytů jednotlivých velikostí existuje rozdíl mezi byty v rodinných a bytových domech. V bytových domech představují 43,3 % byty třípokojové a 31,3 % byty dvoupokojové, bytů se 4 a více pokoji je 7,7 %. V rodinných domech je naproti tomu podíl tří- a dvoupokojových bytů menší (31,0 % a 25,1 %), výrazně vyšší je však podíl bytů se 4 a více pokoji, a to 33,9 %.

Zvýšení počtu bytů s větším počtem místností se odrazilo i ve zvětšení obytné plochy bytů, a to o 107 tis. m<sup>2</sup>, a zvýšení počtu obytných místností větších než 8 m<sup>2</sup> o 3 387. Na jeden byt tak připadá obytná plocha 51,0 m<sup>2</sup> ( v roce 1991 to bylo 46,9 m<sup>2</sup>), přičemž ve venkovských obcích připadá na 1 byt v průměru o 9 m<sup>2</sup> obytné plochy více než ve městech. Rozlohou nejmenší byty jsou ve Vimperku (průměrně 43,9 m<sup>2</sup> na 1 byt) a Volarech (46,1 m<sup>2</sup>), v Netolicích se velikostí přibližují ostatním obcím.

**Byty podle kategorie a velikosti v okrese Prachatice**



Došlo k dalšímu zvýšení **technické a hygienické vybavenosti** bytů. Z celkového počtu trvale obydlených bytů bylo v roce 2001 zařazeno již 75,6 % do I.kategorie, zatímco v roce 1991 to bylo 66,6 %. Podíl bytů

II.kategorie se mezi sčítáními snížil o 7,0, III.kategorie o 1,1 a IV.kategorie o 2,9 procentního bodu. Přesto stále bylo v okrese 313 bytů IV.kategorie, tzn. bez jakéhokoliv příslušenství. Podstatné rozdíly ve vybavenosti, a tím i kategorizaci, bytů jsou mezi byty v rodinných a bytových domech. Vyšší je podíl bytů I.kategorie u bytových domů (81,2 %), neboť ve městech je dostupnější napojení na rozvody tepla, kanalizační síť, rozvody plynu. Byty III. a IV.kategorie zde tvoří pouze 0,7 %. V rodinných domech je podíl bytů I.kategorie nižší (69,7 %), vyšší je naproti tomu zastoupení bytů III. a IV.kategorie (6,6 %).

**Tab. 19 Technické vybavení trvale obydlených bytů ve městech a ostatních obcích**

|                     | Podíl trvale obydlených bytů s vybavením v % |                |                                       |                          |                                 |                            |
|---------------------|--|----------------|---------------------------------------|--------------------------|---------------------------------|----------------------------|
|                     | plyn zaveden do bytu                         | vodovod v bytě | připojení na veřejnou kanalizační síť | ústřední, etážové topení | vlastní koupelna, sprchový kout | vlastní splachovací záchod |
| <b>Okres celkem</b> | <b>15,4</b>                                  | <b>97,7</b>    | <b>75,1</b>                           | <b>75,7</b>              | <b>95,3</b>                     | <b>95,3</b>                |
| v tom:              |  |                |                                       |                          |                                 |                            |
| města               | 15,7   | 98,6           | 90,0                                  | 82,4                     | 97,2                            | 97,7                       |
| Netolice            | 15,8   | 99,2           | 94,5                                  | 88,8                     | 98,4                            | 98,8                       |
| Prachatice          | 25,4   | 98,4           | 74,0                                  | 78,6                     | 96,5                            | 96,6                       |
| Vimperk             | 12,1   | 98,1           | 88,0                                  | 75,9                     | 96,0                            | 97,0                       |
| Volary              | 16,7   | 97,9           | 90,9                                  | 79,7                     | 96,2                            | 96,6                       |
| ostatní obce        | 15,1   | 96,7           | 58,9                                  | 68,4                     | 93,3                            | 92,6                       |

Růst počtu bytů vyšších kategorií je podmíněn zejména rozvojem technických sítí a zdrojů, které umožňují kvalitnější vybavení bytů. V období mezi sčítáními to bylo nejvýraznější ve zvýšení počtu bytů se zavedeným plynem, což bylo umožněno rozšiřováním plynovodu. Podíl bytů se zavedeným plynem se tak zvýšil z 1,8 % v roce 1991 (plynofikace pouze ve městech Vimperk a Volary) na 15,4 % v roce 2001, kdy se plynofikace týkala jak měst, tak i ostatních obcí.

Přestože již při sčítání v roce 1991 bylo dosaženo vysoké úrovně napojení bytů na veřejné sítě a vybavení bytů základním hygienickým zařízením, došlo ještě v uplynulých 10 letech k dalšímu zvýšení, přičemž se postupně stírají rozdíly mezi městy a ostatními obcemi. Výrazný rozdíl zůstává v napojení na veřejnou kanalizační síť, na niž je ve městech napojeno 90,0 % bytů, zatímco v ostatních obcích pouze 58,9 %. Rovněž ve vytápění ústředním nebo etážovým topením existuje rozdíl ve prospěch měst.

## 4.5 Úroveň bydlení

Trendy v nové výstavbě, přestavbách a rekonstrukcích (vícepokojové byty, větší obytná plocha bytů) se odrazily v zastoupení bytů jednotlivých velikostních skupin. Nejpochetnější zůstávají byty ve velikostní skupině 30-50 m<sup>2</sup> obytné plochy (43,5 %), i když jejich podíl na celkovém počtu bytů poklesl o 8 procentních bodů. Výrazněji vzrostl podíl bytů s obytnou plochou větší než 80 m<sup>2</sup>, a to ze 7,9 % v roce 1991 na 11,9 % v roce 2001.

**Tab. 20 Charakteristika trvale obydlených bytů a úroveň bydlení ve městech a ostatních obcích**

|                     | Obytná plocha v m <sup>2</sup> na 1 byt |             | Obytné místnosti na 1 byt |             | Obytná plocha v m <sup>2</sup> na 1 osobu |             | Počet osob na 1 obytnou místnost |             |
|---------------------|---|-------------|---------------------------|-------------|---|-------------|----------------------------------|-------------|
|                     | 1991                                    | 2001        | 1991                      | 2001        | 1991                                      | 2001        | 1991                             | 2001        |
| <b>Okres celkem</b> | <b>46,9</b>                             | <b>51,0</b> | <b>2,69</b>               | <b>2,77</b> | <b>16,3</b>                               | <b>18,4</b> | <b>1,07</b>                      | <b>1,00</b> |
| v tom:              |   |             |                           |             |   |             |                                  |             |
| města               | 43,6                                    | 45,9        | 2,60                      | 2,56        | 15,1                                      | 16,9        | 1,11                             | 1,06        |
| Netolice            | 43,4                                    | 46,7        | 2,65                      | 2,64        | 14,8                                      | 17,1        | 1,11                             | 1,03        |
| Prachatice          | 48,6                                    | 53,8        | 2,73                      | 2,95        | 17,1                                      | 18,8        | 1,04                             | 0,97        |
| Vimperk             | 41,8                                    | 43,9        | 2,48                      | 2,55        | 14,8                                      | 16,3        | 1,14                             | 1,05        |
| Volary              | 44,3                                    | 46,1        | 2,65                      | 2,65        | 15,1                                      | 16,2        | 1,11                             | 1,07        |
| ostatní obce        | 50,4                                    | 54,8        | 2,77                      | 2,90        | 17,6                                      | 20,1        | 1,03                             | 0,94        |

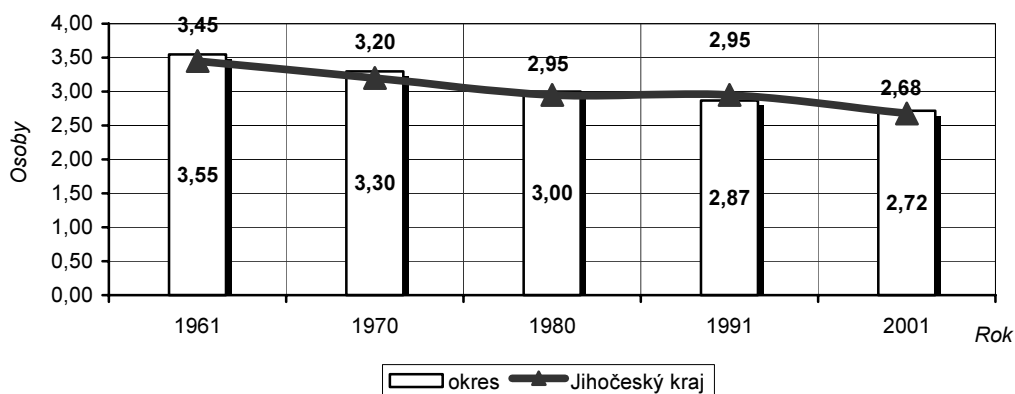
Pozn.: V roce 2001 údaje o velikosti obytné plochy připadající na 1 byt a počtu obytných místností (s plochou 8 a více m<sup>2</sup>) na 1 byt jsou za jednotlivá města a za okres celkem počítány na byty, v nichž byly dané údaje zjištěny, v souhrnném údaji za města a za ostatní obce jsou propočteny na trvale obydlené byty celkem.

V zastoupení bytů jednotlivých velikostních skupin existují velké rozdíly mezi byty v rodinných a bytových domech. V rodinných domech má 38,3 % bytů obytnou plochu 50-80 m<sup>2</sup> a 24,6 % bytů více 80 m<sup>2</sup>, v bytových domech má 58,5 % bytů obytnou plochu 30-50 m<sup>2</sup> a pouze 0,9 % obytnou plochu větší než 80 m<sup>2</sup>.

Zlepšily se rovněž další ukazatele **úrovně bydlení**, jako je obytná plocha na 1 osobu či počet osob na 1 obytnou místnost. Obecně platí, že vyšší úroveň bydlení z hlediska sledovaných ukazatelů mají obyvatelé bytů, v nichž žije pouze jedna censová domácnost, neboť zde žije menší počet osob – v průměru 2,56, zatímco v bytech se 2 a více censovými domácnostmi je to 4,49 osob. A tak přesto, že domácnosti se 2 a více censovými domácnostmi žijí většinou v bytech s větším počtem místností (v průměru 3,24 místnosti větších než 8 m<sup>2</sup> na byt proti 2,73 místnosti bytů s 1 censovou domácností) a větší obytnou plochou (61,4 m<sup>2</sup> proti 50,1 m<sup>2</sup>), připadá na 1 osobu menší obytná plocha a na jednu místnost připadá více osob. Rozdíly jsou opět mezi byty v rodinných a bytových domech, neboť velikost bytů v rodinných domech umožňuje soužití 2 a více censových domácností při zachování vysoké úrovně bydlení, ať už se to týká počtu osob na obytnou místnost nebo m<sup>2</sup> obytné plochy na 1 osobu. Nejlepší ukazatele úrovně bydlení vykazují domácnosti jednotlivců, žijících samostatně v bytech. Zde připadá na 1 osobu průměrně 38,7 m<sup>2</sup> obytné plochy a na 1 obytnou místnost připadá pouze 0,5 osoby. V bytech s jednou censovou domácností nejmenší průměrná obytná plocha na 1 osobu připadá na úplné rodiny se závisými dětmi (14,3 m<sup>2</sup>), v bytech se 2 censovými domácnostmi pak na případy, že zde žijí 2 rodiny (13,2 m<sup>2</sup>).

Rozdíly ve velikosti obytné plochy a počtu obytných místností mezi byty v rodinných a bytových domech se odrážejí v porovnání úrovně bydlení mezi městy a ostatními obcemi. Proto také vyznívají charakteristiky úrovně bydlení v neprospěch bytů ve městech, kde představují 74,1 % bytového fondu byty v bytových domech, zatímco v ostatních obcích tvoří 68,9 % byty v rodinných domech.

**Počet osob na 1 trvale obydlený byt  
v letech 1961 až 2001 v okrese Prachatice**



#### 4.6 Bydlení mimo byty a v zařízeních

Mimo byty v okrese bydlelo 780 osob. V zařízení bylo 349 osob (z toho 171 mužů a 178 žen), což představuje 0,7 % z trvale hlášených osob. Proti roku 1991 došlo k nepatrnému zvýšení počtu osob sečtených v zařízeních. Jednalo se převážně o obyvatele Domova důchodců, Ústavu sociální péče a obyvatele klášterů a konventů. Mimo byty a zařízení bylo sečteno 431 osob (0,8 % z celkového počtu trvale hlášených), z toho v objektech mimo bytový fond, jako jsou mobilní či nouzová obydlí (např. nezakolaudovaný dům), rekreační chaty nebo chalupy, to bylo 55 osob.

Z pohledu ubytování censových domácností jich žilo mimo byty 280. Ve 196 případech (70,0 %) se jednalo o domácnosti jednotlivců. Z 83 takto ubytovaných rodin bylo 64 se závisými dětmi (77,1 %). Pouze v jednom případě šlo o vícečlennou nerodinnou domácnost.



## 5. Závěr

Výsledky sčítání lidu, domů a bytů k 1. březnu 2001 ukázaly změny v demografické, sociální i ekonomické struktuře jak v okrese jako celku, tak v jeho jednotlivých mikroregionech. V posledním desetiletí došlo k mírnému zvýšení celkového **počtu obyvatel** okresu, tendence růstu provází okres Prachatice v celém období jeho existence od roku 1961. Počet zemřelých sice v některých letech převažoval nad počtem narozených, ale převážně kladný výsledek stěhování tento přirozený úbytek nahradil. Celkově se počet obyvatel okresu zvýšil proti sčítání v roce 1991 o 384 osob (0,8 %), což je druhý největší nárůst v Jihočeském kraji. Přitom počet obyvatel rostl především ve městech (s výjimkou Netolic) a zhruba v polovině venkovských obcí. K největšímu nárůstu došlo ve městech Vimperk (o 191 osob) a Volary (o 151 osob), z ostatních obcí pak došlo k největšímu nárůstu v Nebahovech (o 65 osob).

Důsledkem demografického vývoje byl posun **věkové struktury** obyvatelstva směrem ke starším ročníkům. Podíl osob ve věku do 14 let se značně snížil, vzrostl podíl obyvatel ve věku 15 – 64 let a také (i když zatím mnohem mírněji) podíl obyvatel ve věku 65 a více let. Průměrný věk obyvatel okresu (37,3 let) je druhý nejnižší v celém kraji (po okrese Český Krumlov). Stejně jako v celém kraji vzrostl i v okrese Prachatice podíl svobodných na úkor ženatých (vdaných), což bylo způsobeno odkládáním sňatků do pozdějšího věku, popřípadě neuzavřením manželství vůbec a vytvořením nesezdaných párů (ke dni sčítání bylo v okrese 753 takových párů). **Národnostní složení** obyvatelstva okresu je prakticky homogenní, českou národnost deklarovalo 93,2 % a slovenskou národnost 2,1 % sčítaných osob. Z pohledu **náboženského vyznání** byl v okrese podíl věřících mezi okresy Jihočeského kraje po okrese Písek a Strakonice třetí největší (36,5 %), přičemž podíl věřících byl na venkově větší než ve městech. Téměř 91 % věřících uvedlo římskokatolickou církev. Ve srovnání s rokem 1991 se značně zvýšil podíl osob bez vyznání (z 36,4 % na 48,7 %), přitom podíl osob, které na tuto otázku neodpověděly se snížil z 17,7 % na 14,8 %. Ke specifickým okresu patří také skutečnost, že je zde v kraji třetí nejnižší podíl osob, které se narodily v obci současného bydliště.

V posledních 10 letech se dále zvýšila **vzdělanost obyvatelstva** okresu. Vzrostl podíl osob s ukončeným vysokoškolským a středoškolským vzděláním (včetně vyučených), naproti tomu se snížil podíl osob se základním vzděláním. Podíl osob s vysokoškolským vzděláním je v okrese 2. nejnižší mezi okresy kraje (po okrese Český Krumlov). Osoby s vyšším vzděláním se (stejně jako v jiných okresech) soustřeďují spíše do měst, kde jsou větší možnosti získání odpovídajícího zaměstnání.

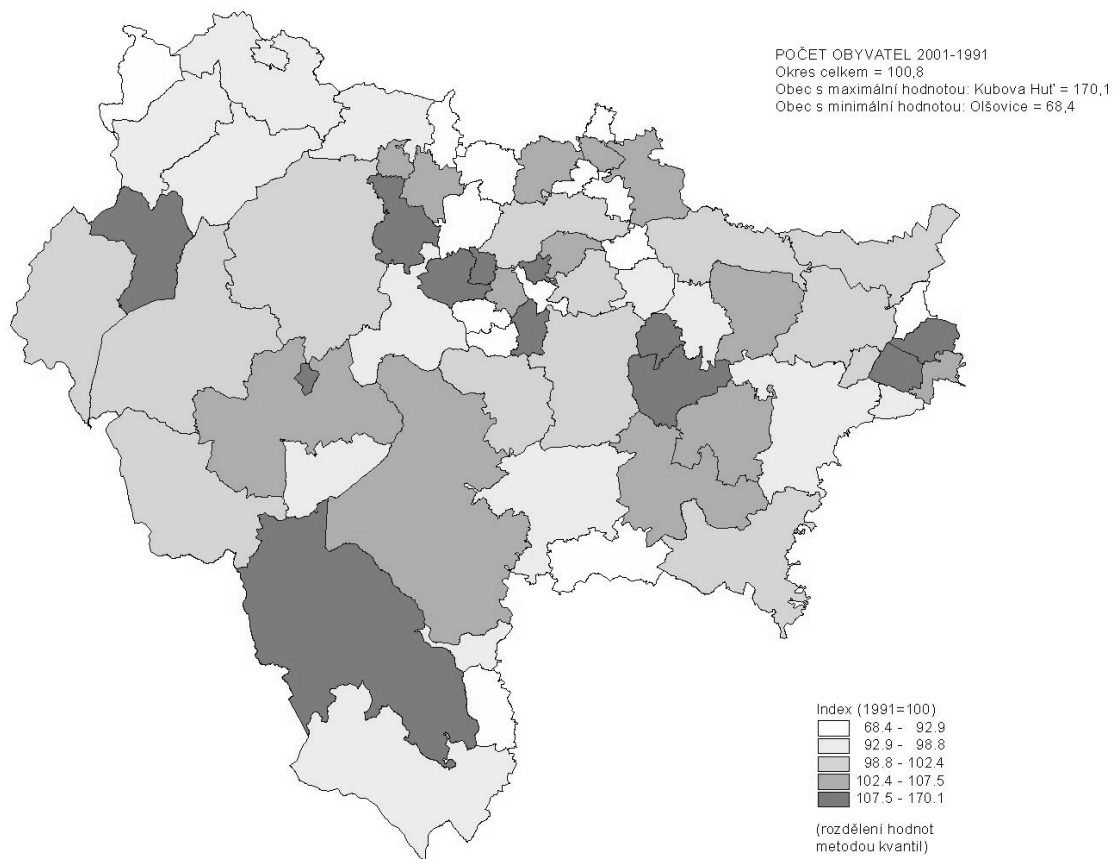
V porovnání s výsledky sčítání v roce 1991 se v okrese snížil podíl obyvatel **ekonomicky aktivních**, což kromě demografického vývoje souvisí s větším podílem osob studujících na středních a vysokých školách, většími možnostmi získávání zkušeností v zahraničí před nástupem do zaměstnání a také se snížením podílu pracujících důchodců. Míra ekonomické aktivity je mezi okresy třetí nejvyšší v kraji, zřejmě vzhledem k mladší věkové struktuře obyvatelstva. V podílu zaměstnaných osob se pak projevuje vyšší míra nezaměstnanosti, která je v okrese v rámci kraje dlouhodobě druhá největší. Z osob ekonomicky neaktivních představují největší část nepracující důchodci (43,0 % - druhý podíl v kraji).

Ve struktuře ekonomicky aktivních **podle odvětví činnosti** má nejvýznamnější podíl průmysl (32 %), obchod, opravy, pohostinství a ubytování (13 %), zemědělství a lesnictví (9 %) a stavebnictví (9 %). Stejně jako v celé republice došlo i v okrese Prachatice ke značnému snížení podílu zaměstnaných v zemědělství a lesnictví, mírnému snížení podílu zaměstnaných v průmyslu a naopak růstu podílu zaměstnaných ve stavebnictví a zejména v oblasti služeb všeho druhu.

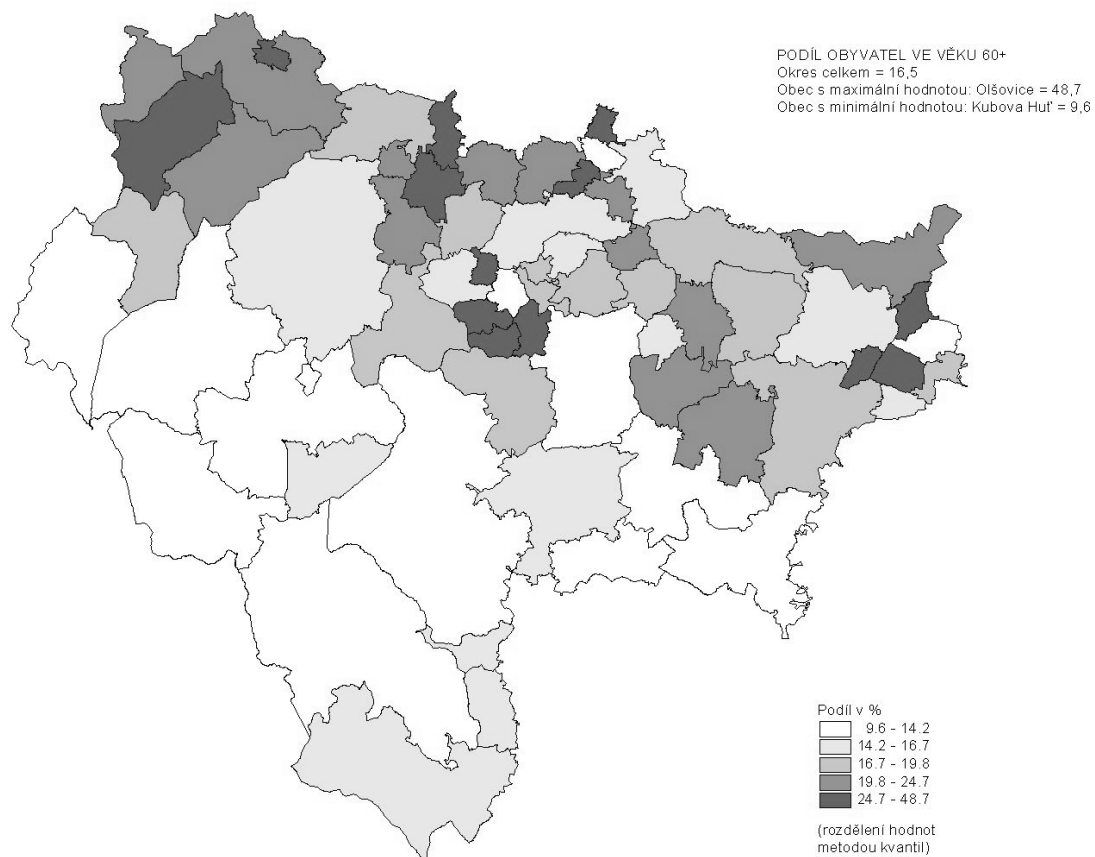
Jedním se základních faktorů vývoje sociální struktury okresu byl sice další růst **počtu domácností**, ale při značných změnách v jejich struktuře. Kromě demografického vývoje je zde patrný vliv odkládání založení rodiny do pozdějšího věku jednak v souvislosti se snahou nejdříve vytvořit ekonomické zázemí, možnostmi vzdělávání, cestování a jednak ztíženými podmínkami pro získání samostatného bydlení. Celkový počet cenových domácností (rodiny, domácnosti jednotlivců a vícečlenné nerodinné domácnosti) se zvýšil o 8,7 %, ale počet úplných rodin se závislými dětmi poklesl o 18,4 %. Na druhé straně došlo ke značnému zvýšení podílu domácností jednotlivců, které představují již 28,6 % domácností v okrese. Značně se zvýšil také počet neúplných rodin (se závislými dětmi i bez nich), které tvoří 12,7 % domácností v okrese. Nejvíce vzrostl počet vícečlenných nerodinných domácností, jejich podíl v okrese však není stále příliš významný. Zmenšila se průměrná velikost domácnosti, zejména úplných rodin se závislými dětmi.

Počet **trvale obydlených domů** se v posledním desetiletí zvýšil o 3,8 %. Více než 70 % neobydlených domů slouží k rekreaci. Vybavení trvale obydlených domů se dále zlepšilo, zejména plynifikací řady obcí okresu, rozšiřováním veřejných vodovodů a napojení na kanalizaci. Počet **trvale obydlených bytů** se dále zvýšil (v posledních 10 letech o 5,6 % - třetí největší nárůst v kraji), přičemž se projevil útlum bytové výstavby v první polovině 90. let a její oživení v polovině druhé. Z neobydlených bytů slouží 59,8 % k rekreaci a 13,9 % je obydleno přechodně. Vlivem modernizace bytového fondu došlo ke zvýšení kvality bydlení. Vzrostl počet obytných místností i obytná plocha v přepočtu na 1 trvale obydlený byt; na 1 obytnou místnost připadá 1 osoba. Dále se rovněž zvýšilo technické vybavení bytů.

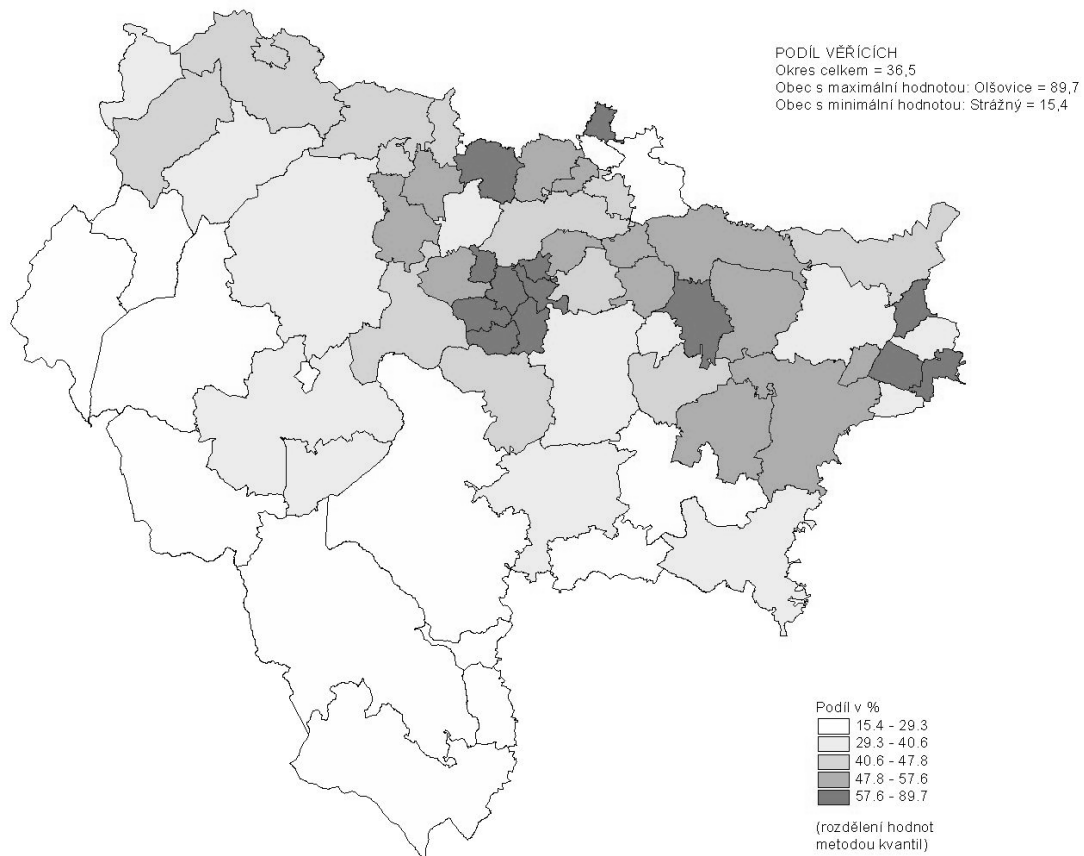
## VÝVOJ OBYVATELSTVA V LETECH 1991 - 2001



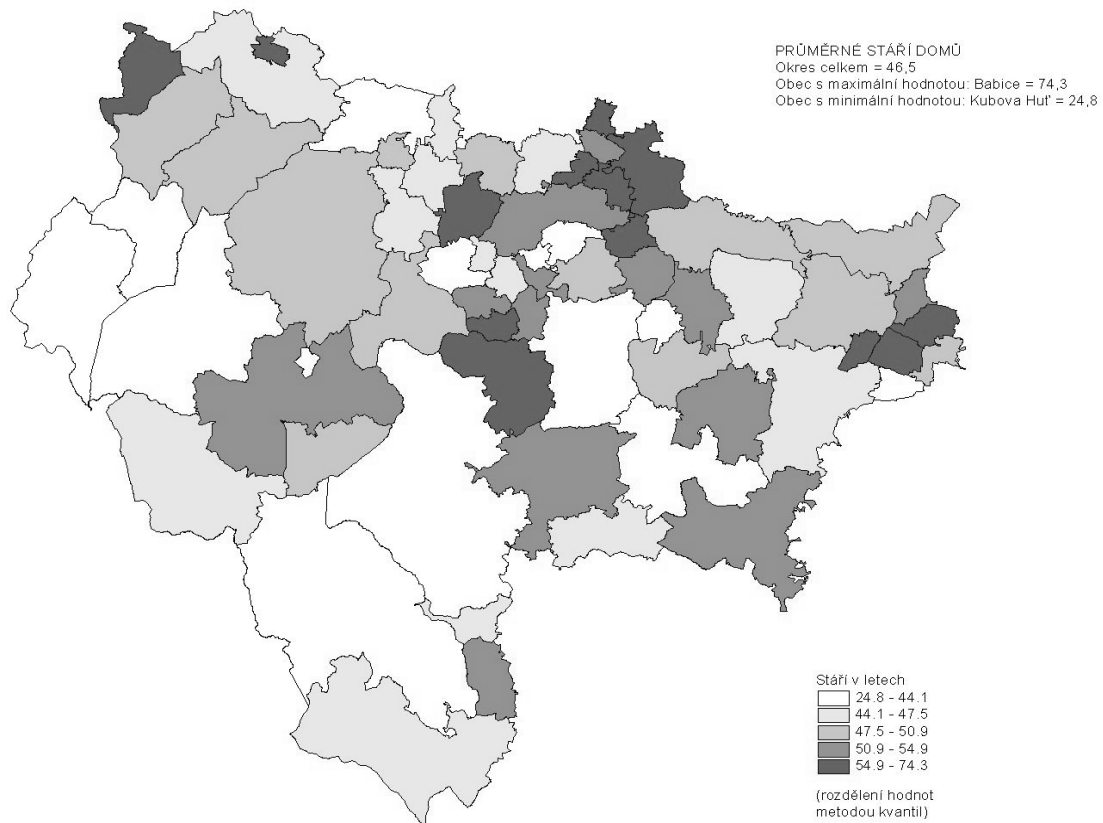
## PODÍL OBYVATEL VE VĚKU 60 A VÍCE LET



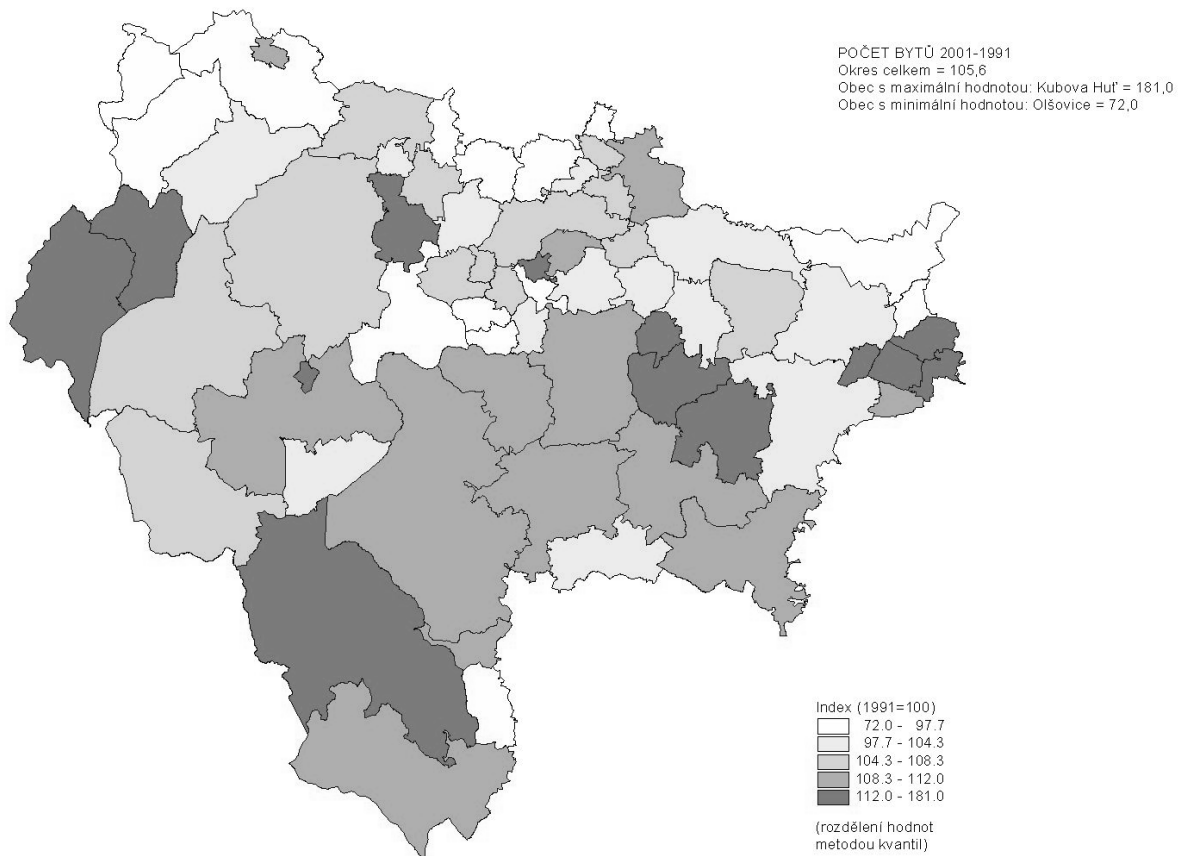
## PODÍL VĚŘÍČÍHO OBYVATELSTVA



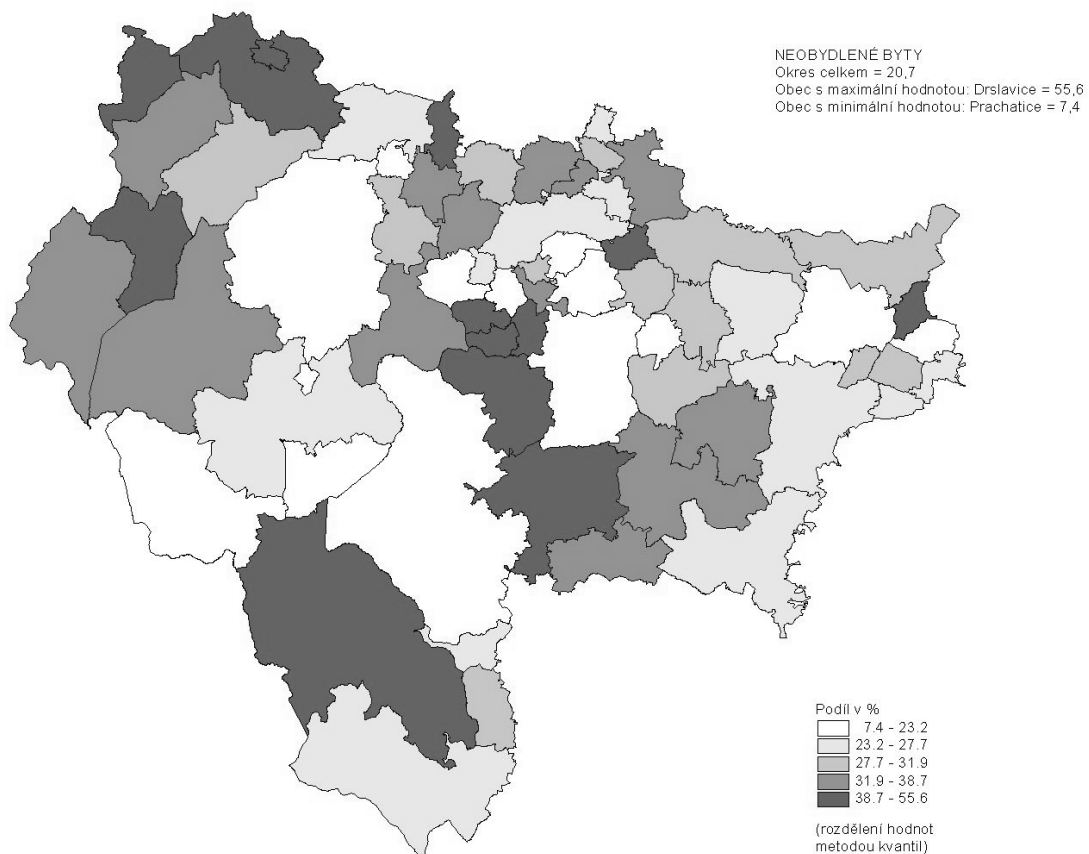
## PRŮMĚRNÉ STÁŘÍ DOMOVNÍHO FONDU



## VÝVOJ POČTU TRVALE OBYDLENÝCH BYTŮ V LETECH 1991 - 2001



## PODÍL NEOBYDLENÝCH BYTŮ V OBCÍCH



## A.1. Základní výsledky sčítání lidu, domů a bytů v dlouhodobém vývoji přepočtené na územní strukturu platnou k 1. 3. 2001

|  | Rok sčítání     |                 |                 |                |                |
|--|-----------------|-----------------|-----------------|----------------|----------------|
|  | 1961            | 1970            | 1980            | 1991           | 2001           |
| Území, struktura osídlení podle stavu v příslušném roce        |                 |                 |                 |                |                |
| <b>Rozloha (ha)</b>  | <b>137 351</b>  | <b>137 484</b>  | <b>137 487</b>  | <b>137 479</b> | <b>137 479</b> |
| <b>Počet obcí</b>  | <b>115</b>      | <b>68</b>       | <b>40</b>       | <b>59</b>      | <b>65</b>      |
| z toho se statutem města                                       | 4               | 4               | 4               | 4              | 4              |
| podíl městského obyvatelstva (v %)                             | 31,5            | 38,7            | 47,4            | 51,6           | 52,2           |
| Podíl počtu obyvatel v obcích (v %):                           |                 |                 |                 |                |                |
| do 199 obyvatel  | 15,5            | 4,0             | -               | 3,9            | 5,2            |
| s 200 - 999 obyvateli  | 43,2            | 36,4            | 26,4            | 20,9           | 20,2           |
| s 1 000 - 4 999 obyvateli                                      | 30,9            | 33,0            | 38,5            | 36,4           | 35,4           |
| s 5 000 a více obyvateli                                       | 10,4            | 26,6            | 35,1            | 38,8           | 39,2           |
| <b>Počet částí obcí</b>  | <b>250</b>      | <b>250</b>      | <b>253</b>      | <b>254</b>     | <b>264</b>     |
| <b>Počet základních sídelních jednotek</b>                     | <b>x</b>        | <b>264</b>      | <b>290</b>      | <b>322</b>     | <b>350</b>     |
| Hustota obyvatelstva (osoby/km <sup>2</sup> )                  | 35,1            | 34,9            | 36,5            | 37,1           | 37,4           |
| Obyvatelstvo   |                 |                 |                 |                |                |
| <b>Obyvatelstvo celkem</b>                                     | <b>48 239</b>   | <b>47 925</b>   | <b>50 119</b>   | <b>50 985</b>  | <b>51 369</b>  |
| muži   | 23 948          | 23 895          | 25 040          | 25 514         | 25 619         |
| ženy   | 24 291          | 24 030          | 25 079          | 25 471         | 25 750         |
| Podíl obyvatel ve věku (v %):                                  |                 |                 |                 |                |                |
| 0 - 14 let   | 28,4            | 24,3            | 25,2            | 23,0           | 17,4           |
| 15 - 59 let  | 57,4            | 58,8            | 59,8            | 61,6           | 66,0           |
| 60 a více let včetně nezjištěného věku                         | 14,3            | 16,9            | 15,1            | 15,4           | 16,6           |
| Průměrný věk   | 33,4            | 34,0            | 33,6            | 34,6           | 37,3           |
| Podíl obyvatel vybraných národností (v %):                     |                 |                 |                 |                |                |
| česká  | 91,1            | 91,9            | 92,7            | 94,0           | 93,2           |
| moravská   | . <sup>1)</sup> | . <sup>1)</sup> | . <sup>1)</sup> | 0,5            | 0,1            |
| slezská  | . <sup>1)</sup> | . <sup>1)</sup> | . <sup>1)</sup> | -              | -              |
| slovenská  | 6,9             | 6,4             | 5,6             | 4,1            | 2,1            |
| polská   | 0,1             | 0,1             | 0,1             | 0,1            | 0,1            |
| německá  | 1,6             | 1,1             | 0,7             | 0,6            | 0,5            |
| romská   | . <sup>2)</sup> | . <sup>2)</sup> | . <sup>2)</sup> | 0,3            | 0,1            |
| Podíl obyvatel podle náboženského vyznání (v %):               |                 |                 |                 |                |                |
| věřící celkem  | .               | .               | .               | 45,8           | 36,5           |
| bez vyznání  | .               | .               | .               | 36,4           | 48,7           |
| nezjištěno   | .               | .               | .               | 17,7           | 14,8           |
| Podíl obyv. ve věku 15 a více let podle ukonč. vzdělání (v %): |                 |                 |                 |                |                |
| základní (včetně neukončeného)                                 | 85,0            | 60,5            | 50,3            | 37,1           | 25,8           |
| střední odborné bez maturity (včetně vyučených)                | 5,7             | 24,9            | 31,0            | 36,0           | 40,5           |
| úplné střední s maturitou                                      | 6,4             | 10,8            | 14,7            | 20,8           | 25,8           |
| vysokoškolské  | 0,9             | 1,9             | 3,3             | 5,1            | 6,1            |
| <b>Ekonomicky aktivní celkem</b>                               | <b>23 820</b>   | <b>24 204</b>   | <b>26 083</b>   | <b>26 859</b>  | <b>26 019</b>  |
| muži   | 13 411          | 13 335          | 14 109          | 14 522         | 14 519         |
| z toho pracující důchodci                                      | .               | 854             | 891             | 589            | 425            |
| ženy   | 10 409          | 10 869          | 11 974          | 12 337         | 11 500         |
| z toho pracující důchodci                                      | .               | 939             | 1 020           | 582            | 451            |

<sup>1)</sup> ve sčítáních 1961, 1970 a 1980 je moravská a slezská

<sup>2)</sup> ve sčítáních 1961, 1970 a 1980 nebyla romská národnost zjišťována samostatně

## A.1. Základní výsledky sčítání lidu, domů a bytů v dlouhodobém vývoji přepočtené na územní strukturu platnou k 1. 3. 2001

dokončení

|   | Rok sčítání       |               |               |               |               |
|---|-------------------|---------------|---------------|---------------|---------------|
|   | 1961              | 1970          | 1980          | 1991          | 2001          |
|   | <b>Domácnosti</b> |               |               |               |               |
| <b>Bytové domácnosti</b>  | <b>13 514</b>     | <b>14 481</b> | <b>16 396</b> | <b>17 597</b> | <b>18 590</b> |
| <b>Hospodařící domácnosti</b>                                     | .                 | <b>15 192</b> | <b>17 358</b> | <b>18 649</b> | <b>20 382</b> |
| <b>Cenzové domácnosti</b>   | <b>14 917</b>     | <b>15 761</b> | <b>17 689</b> | <b>18 990</b> | <b>20 643</b> |
| podíl jednotlivých typů cenzových domácností (v %): <sup>3)</sup> |                   |               |               |               |               |
| úplné rodiny s dětmi  | .                 | 38,7          | 36,4          | 38,1          | 28,6          |
| úplné rodiny bez dětí   | .                 | 33,7          | 34,6          | 27,0          | 28,4          |
| neúplné rodiny s dětmi  | .                 | 3,2           | 3,3           | 5,4           | 7,7           |
| neúplné rodiny bez dětí   | .                 | 6,0           | 4,0           | 4,3           | 5,0           |
| domácnosti jednotlivců  | .                 | 17,0          | 22,7          | 24,8          | 28,6          |
| Průměrný počet členů cenzové domácnosti                           | 3,20              | 3,01          | 2,81          | 2,67          | 2,47          |
| Počet cenzových domácností na 100 bytových domácností             | 110,4             | 108,8         | 107,9         | 107,9         | 111,0         |
|   | <b>Domy</b>       |               |               |               |               |
| <b>Domy úhrnem</b>  | .                 | <b>11 099</b> | <b>11 470</b> | <b>11 272</b> | <b>12 938</b> |
| trvale obydlené   | 9 673             | 9 320         | 8 950         | 8 625         | 8 952         |
| z toho rodinné  | 8 788             | 8 111         | 7 550         | 7 137         | 7 583         |
| neobydlené  | .                 | 1 779         | 2 520         | 2 647         | 3 986         |
| z toho sloužící k rekreaci  | .                 | 482           | 1 880         | 1 808         | 2 800         |
| Podíl domů vybavených (v %):                                      |                   |               |               |               |               |
| plynem ze sítě  | .                 | 0,0           | 0,4           | 0,5           | 22,3          |
| veřejným vodovodem  | .                 | 48,3          | 65,2          | 74,6          | 78,6          |
| přípojkou na kanalizaci   | 19,2              | 27,9          | 38,1          | 44,9          | 56,6          |
|   | <b>Byty</b>       |               |               |               |               |
| <b>Byty úhrnem</b>  | .                 | <b>16 304</b> | <b>19 440</b> | <b>20 684</b> | <b>23 433</b> |
| trvale obydlené   | 13 514            | 14 481        | 16 396        | 17 597        | 18 590        |
| neobydlené  | .                 | 1 823         | 3 044         | 3 087         | 4 843         |
| z toho:   |                   |               |               |               |               |
| obydlené přechodně  | .                 | .             | .             | .             | 675           |
| sloužící k rekreaci   | .                 | 482           | 1 956         | 1 627         | 2 895         |
| nezpůsobilé k bydlení   | .                 | 233           | 178           | 274           | 356           |
| Počet osob  |                   |               |               |               |               |
| na 1 trvale obydlený byt  | 3,55              | 3,30          | 3,00          | 2,87          | 2,72          |
| na 1 obytnou místnost (8 a více m <sup>2</sup> )                  | 2,11              | 1,60          | 1,30          | 1,07          | 1,00          |
| Obytná plocha v m <sup>2</sup> na 1 osobu                         | 10,3              | 12,1          | 14,5          | 16,3          | 18,4          |
| Obytná plocha v m <sup>2</sup> na 1 byt                           | 36,4              | 39,8          | 43,8          | 46,9          | 51,0          |
| Počet obytných místností (8 a více m <sup>2</sup> ) na 1 byt      | 1,68              | 2,00          | 2,40          | 2,69          | 2,77          |

<sup>3)</sup> v roce 1961 s dětmi do 14 let, v letech 1970 a 1980 s dětmi do 15 let, v letech 1991 a 2001 se závislými dětmi bez ohledu na věk

## A.2. Obyvatelstvo podle druhu pobytu, státního občanství a pohlaví

|                                    | Obyvatelstvo s trvalým nebo dlouhodobým pobytem |                   |                    | Obyvatelstvo dočasně přítomné nebo s krátkodobým pobytem |
|------------------------------------|---|-------------------|--------------------|--|
|                                    | celkem  | v tom druh pobytu |                    |  |
|                                    |   | přítomný          | dočasně nepřítomný |  |
|                                    | <b>Obyvatelstvo celkem</b>                      |                   |                    |  |
| <b>Celkem</b>                      | <b>51 369</b>                                   | <b>45 255</b>     | <b>6 114</b>       | <b>5 943</b>   |
| z toho s občanstvím:               |   |                   |                    |  |
| České republiky                    | 50 868  | 44 831            | 6 037              | 5 771  |
| z toho s dvojím občanstvím         | 110   | 92                | 18                 | .  |
| Slovenské republiky                | 74  | 62                | 12                 | 11   |
| Polské republiky                   | 25  | 24                | 1                  | -  |
| Spolkové republiky Německo         | 35  | 28                | 7                  | 61   |
| Rakouské republiky                 | 7   | 7                 | -                  | 5  |
| Maďarské republiky                 | -   | -                 | -                  | -  |
| Ukrajiny                           | 166   | 153               | 13                 | 14   |
| Ruské federace                     | 3   | 3                 | -                  | 9  |
| ostatních evropských států         | 61  | 55                | 6                  | 65   |
| Spojených států amerických         | 5   | 5                 | -                  | -  |
| Čínské lidové republiky            | -   | -                 | -                  | -  |
| Vietnamské socialistické republiky | 73  | 50                | 23                 | 7  |
| ostatních států                    | 51  | 37                | 14                 | -  |
|                                    | <b>Muži</b>                                     |                   |                    |  |
| <b>Celkem</b>                      | <b>25 619</b>                                   | <b>22 298</b>     | <b>3 321</b>       | .  |
| z toho s občanstvím:               |   |                   |                    |  |
| České republiky                    | 25 372  | 22 099            | 3 273              | .  |
| z toho s dvojím občanstvím         | 63  | 53                | 10                 | .  |
| Slovenské republiky                | 42  | 34                | 8                  | 3  |
| Polské republiky                   | 5   | 5                 | -                  | -  |
| Spolkové republiky Německo         | 24  | 18                | 6                  | 36   |
| Rakouské republiky                 | 2   | 2                 | -                  | 3  |
| Maďarské republiky                 | -   | -                 | -                  | -  |
| Ukrajiny                           | 69  | 61                | 8                  | 9  |
| Ruské federace                     | -   | -                 | -                  | 4  |
| ostatních evropských států         | 32  | 26                | 6                  | 36   |
| Spojených států amerických         | 3   | 3                 | -                  | -  |
| Čínské lidové republiky            | -   | -                 | -                  | -  |
| Vietnamské socialistické republiky | 45  | 31                | 14                 | 3  |
| ostatních států                    | 25  | 19                | 6                  | -  |
|                                    | <b>Ženy</b>                                     |                   |                    |  |
| <b>Celkem</b>                      | <b>25 750</b>                                   | <b>22 957</b>     | <b>2 793</b>       | .  |
| z toho s občanstvím:               |   |                   |                    |  |
| České republiky                    | 25 496  | 22 732            | 2 764              | .  |
| z toho s dvojím občanstvím         | 47  | 39                | 8                  | .  |
| Slovenské republiky                | 32  | 28                | 4                  | 8  |
| Polské republiky                   | 20  | 19                | 1                  | -  |
| Spolkové republiky Německo         | 11  | 10                | 1                  | 25   |
| Rakouské republiky                 | 5   | 5                 | -                  | 2  |
| Maďarské republiky                 | -   | -                 | -                  | -  |
| Ukrajiny                           | 97  | 92                | 5                  | 5  |
| Ruské federace                     | 3   | 3                 | -                  | 5  |
| ostatních evropských států         | 29  | 29                | -                  | 29   |
| Spojených států amerických         | 2   | 2                 | -                  | -  |
| Čínské lidové republiky            | -   | -                 | -                  | -  |
| Vietnamské socialistické republiky | 28  | 19                | 9                  | 4  |
| ostatních států                    | 26  | 18                | 8                  | -  |

### A.3. Obyvatelstvo podle místa trvalého bydliště matky v době narození, věkových skupin a pohlaví

|                            | Bydliště matky v době narození |               |                        |                    |                |              |                               |              |              |
|----------------------------|--------------------------------|---------------|------------------------|--------------------|----------------|--------------|-------------------------------|--------------|--------------|
|                            | Obyvatelstvo celkem            | v ČR          |                        |                    |                |              | v zahraničí                   |              | nezjištěno   |
|                            |                                | celkem        | v tom                  |                    |                | celkem       | z toho ve Slovenské republice |              |              |
|                            |                                |               | v obci trvalého pobytu | v jiné obci okresu | v jiném okrese |              |                               |              |              |
|                            |                                |               |                        | stejného kraje     | v jiném kraji  |              |                               |              |              |
| <b>Obyvatelstvo celkem</b> |                                |               |                        |                    |                |              |                               |              |              |
| <b>Celkem</b>              | <b>51 369</b>                  | <b>48 309</b> | <b>24 171</b>          | <b>10 706</b>      | <b>5 706</b>   | <b>7 726</b> | <b>2 019</b>                  | <b>1 095</b> | <b>1 041</b> |
| 0 - 14                     | 8 943                          | 8 719         | 7 185                  | 733                | 358            | 443          | 64                            | 16           | 160          |
| 15 - 29                    | 12 452                         | 12 015        | 7 529                  | 2 026              | 991            | 1 469        | 226                           | 104          | 211          |
| 30 - 44                    | 10 703                         | 9 987         | 3 787                  | 2 703              | 1 363          | 2 134        | 427                           | 275          | 289          |
| 45 - 59                    | 10 769                         | 10 009        | 3 141                  | 2 766              | 1 728          | 2 374        | 560                           | 364          | 200          |
| 60 a více                  | 8 497                          | 7 576         | 2 528                  | 2 478              | 1 265          | 1 305        | 742                           | 336          | 179          |
| nezjištěno                 | 5                              | 3             | 1                      | -                  | 1              | 1            | -                             | -            | 2            |
| <b>Muži</b>                |                                |               |                        |                    |                |              |                               |              |              |
| <b>Celkem</b>              | <b>25 619</b>                  | <b>24 127</b> | <b>12 933</b>          | <b>4 765</b>       | <b>2 523</b>   | <b>3 906</b> | <b>954</b>                    | <b>567</b>   | <b>538</b>   |
| 0 - 14                     | 4 611                          | 4 508         | 3 715                  | 376                | 180            | 237          | 33                            | 7            | 70           |
| 15 - 29                    | 6 350                          | 6 141         | 4 018                  | 938                | 423            | 762          | 115                           | 61           | 94           |
| 30 - 44                    | 5 517                          | 5 110         | 2 191                  | 1 267              | 612            | 1 040        | 224                           | 148          | 183          |
| 45 - 59                    | 5 572                          | 5 159         | 1 822                  | 1 265              | 787            | 1 285        | 295                           | 206          | 118          |
| 60 a více                  | 3 568                          | 3 208         | 1 186                  | 919                | 521            | 582          | 287                           | 145          | 73           |
| nezjištěno                 | 1                              | 1             | 1                      | -                  | -              | -            | -                             | -            | -            |
| <b>Ženy</b>                |                                |               |                        |                    |                |              |                               |              |              |
| <b>Celkem</b>              | <b>25 750</b>                  | <b>24 182</b> | <b>11 238</b>          | <b>5 941</b>       | <b>3 183</b>   | <b>3 820</b> | <b>1 065</b>                  | <b>528</b>   | <b>503</b>   |
| 0 - 14                     | 4 332                          | 4 211         | 3 470                  | 357                | 178            | 206          | 31                            | 9            | 90           |
| 15 - 29                    | 6 102                          | 5 874         | 3 511                  | 1 088              | 568            | 707          | 111                           | 43           | 117          |
| 30 - 44                    | 5 186                          | 4 877         | 1 596                  | 1 436              | 751            | 1 094        | 203                           | 127          | 106          |
| 45 - 59                    | 5 197                          | 4 850         | 1 319                  | 1 501              | 941            | 1 089        | 265                           | 158          | 82           |
| 60 a více                  | 4 929                          | 4 368         | 1 342                  | 1 559              | 744            | 723          | 455                           | 191          | 106          |
| nezjištěno                 | 4                              | 2             | -                      | -                  | 1              | 1            | -                             | -            | 2            |

### A.4. Obyvatelstvo podle pohlaví a věkových skupin

|                              | 1991          |              |               |               | 2001          |              |               |               |
|------------------------------|---------------|--------------|---------------|---------------|---------------|--------------|---------------|---------------|
|                              | celkem        |              | v tom         |               | celkem        |              | v tom         |               |
|                              | počet         | v %          | muži          | ženy          | počet         | v %          | muži          | ženy          |
| <b>Počet obyvatel celkem</b> | <b>50 985</b> | <b>100,0</b> | <b>25 514</b> | <b>25 471</b> | <b>51 369</b> | <b>100,0</b> | <b>25 619</b> | <b>25 750</b> |
| v tom ve věku:               |               |              |               |               |               |              |               |               |
| 0 - 4                        | 3 452         | 6,8          | 1 770         | 1 682         | 2 438         | 4,7          | 1 236         | 1 202         |
| 5 - 9                        | 3 837         | 7,5          | 2 018         | 1 819         | 3 077         | 6,0          | 1 613         | 1 464         |
| 10 - 14                      | 4 425         | 8,7          | 2 215         | 2 210         | 3 428         | 6,7          | 1 762         | 1 666         |
| 15 - 19                      | 4 355         | 8,5          | 2 240         | 2 115         | 3 764         | 7,3          | 1 974         | 1 790         |
| 20 - 24                      | 3 580         | 7,0          | 1 872         | 1 708         | 4 412         | 8,6          | 2 191         | 2 221         |
| 25 - 29                      | 3 678         | 7,2          | 1 923         | 1 755         | 4 276         | 8,3          | 2 185         | 2 091         |
| 30 - 34                      | 3 697         | 7,3          | 1 885         | 1 812         | 3 492         | 6,8          | 1 800         | 1 692         |
| 35 - 39                      | 4 073         | 8,0          | 2 178         | 1 895         | 3 592         | 7,0          | 1 869         | 1 723         |
| 40 - 44                      | 4 059         | 8,0          | 2 122         | 1 937         | 3 619         | 7,0          | 1 848         | 1 771         |
| 45 - 49                      | 3 014         | 5,9          | 1 574         | 1 440         | 4 033         | 7,9          | 2 119         | 1 914         |
| 50 - 54                      | 2 485         | 4,9          | 1 225         | 1 260         | 3 913         | 7,6          | 2 008         | 1 905         |
| 55 - 59                      | 2 490         | 4,9          | 1 249         | 1 241         | 2 823         | 5,5          | 1 445         | 1 378         |
| 60 - 64                      | 2 334         | 4,6          | 1 125         | 1 209         | 2 257         | 4,4          | 1 034         | 1 223         |
| 65 - 69                      | 2 129         | 4,2          | 898           | 1 231         | 2 123         | 4,1          | 977           | 1 146         |
| 70 - 74                      | 1 165         | 2,3          | 487           | 678           | 1 746         | 3,4          | 742           | 1 004         |
| 75 - 79                      | 1 140         | 2,2          | 430           | 710           | 1 397         | 2,7          | 506           | 891           |
| 80 - 84                      | 721           | 1,4          | 213           | 508           | 538           | 1,0          | 190           | 348           |
| 85 - 89                      | 270           | 0,5          | 71            | 199           | 312           | 0,6          | 92            | 220           |
| 90 - 94                      | 66            | 0,1          | 17            | 49            | 107           | 0,2          | 25            | 82            |
| 95 a více                    | 7             | -            | -             | 7             | 17            | 0,0          | 2             | 15            |
| nezjištěno                   | 8             | -            | 2             | 6             | 5             | 0,0          | 1             | 4             |
| <b>Průměrný věk</b>          | <b>34,6</b>   | <b>x</b>     | <b>33,3</b>   | <b>35,9</b>   | <b>37,3</b>   | <b>x</b>     | <b>36,2</b>   | <b>38,5</b>   |



## A.5. Obyvatelstvo podle pohlaví a věku

|                            | Celkem        | Muži          | Ženy          |            | Celkem | Muži | Ženy |
|----------------------------|---------------|---------------|---------------|------------|--------|------|------|
| <b>Obyvatelstvo celkem</b> | <b>51 369</b> | <b>25 619</b> | <b>25 750</b> |            |        |      |      |
| 0                          | 474           | 230           | 244           | 51         | 785    | 397  | 388  |
| 1                          | 535           | 268           | 267           | 52         | 755    | 377  | 378  |
| 2                          | 492           | 248           | 244           | 53         | 823    | 406  | 417  |
| 3                          | 484           | 239           | 245           | 54         | 718    | 371  | 347  |
| 4                          | 453           | 251           | 202           | 55         | 657    | 318  | 339  |
| 5                          | 538           | 297           | 241           | 56         | 547    | 289  | 258  |
| 6                          | 585           | 317           | 268           | 57         | 610    | 325  | 285  |
| 7                          | 624           | 330           | 294           | 58         | 518    | 265  | 253  |
| 8                          | 658           | 334           | 324           | 59         | 491    | 248  | 243  |
| 9                          | 672           | 335           | 337           | 60         | 517    | 255  | 262  |
| 10                         | 703           | 358           | 345           | 61         | 476    | 217  | 259  |
| 11                         | 649           | 321           | 328           | 62         | 430    | 200  | 230  |
| 12                         | 696           | 374           | 322           | 63         | 398    | 179  | 219  |
| 13                         | 685           | 355           | 330           | 64         | 436    | 183  | 253  |
| 14                         | 695           | 354           | 341           | 65         | 419    | 197  | 222  |
| 15                         | 729           | 384           | 345           | 66         | 419    | 181  | 238  |
| 16                         | 696           | 375           | 321           | 67         | 427    | 195  | 232  |
| 17                         | 761           | 383           | 378           | 68         | 428    | 196  | 232  |
| 18                         | 764           | 397           | 367           | 69         | 430    | 208  | 222  |
| 19                         | 814           | 435           | 379           | 70         | 383    | 170  | 213  |
| 20                         | 809           | 392           | 417           | 71         | 380    | 167  | 213  |
| 21                         | 907           | 449           | 458           | 72         | 357    | 149  | 208  |
| 22                         | 890           | 442           | 448           | 73         | 314    | 131  | 183  |
| 23                         | 944           | 485           | 459           | 74         | 312    | 125  | 187  |
| 24                         | 862           | 423           | 439           | 75         | 308    | 110  | 198  |
| 25                         | 922           | 474           | 448           | 76         | 267    | 90   | 177  |
| 26                         | 915           | 471           | 444           | 77         | 314    | 110  | 204  |
| 27                         | 875           | 463           | 412           | 78         | 241    | 90   | 151  |
| 28                         | 799           | 415           | 384           | 79         | 267    | 106  | 161  |
| 29                         | 765           | 362           | 403           | 80         | 208    | 74   | 134  |
| 30                         | 732           | 390           | 342           | 81         | 135    | 43   | 92   |
| 31                         | 706           | 358           | 348           | 82         | 68     | 25   | 43   |
| 32                         | 699           | 362           | 337           | 83         | 63     | 26   | 37   |
| 33                         | 654           | 344           | 310           | 84         | 64     | 22   | 42   |
| 34                         | 701           | 346           | 355           | 85         | 71     | 15   | 56   |
| 35                         | 714           | 386           | 328           | 86         | 79     | 25   | 54   |
| 36                         | 712           | 360           | 352           | 87         | 70     | 20   | 50   |
| 37                         | 775           | 403           | 372           | 88         | 51     | 23   | 28   |
| 38                         | 728           | 368           | 360           | 89         | 41     | 9    | 32   |
| 39                         | 663           | 352           | 311           | 90         | 32     | 9    | 23   |
| 40                         | 650           | 307           | 343           | 91         | 28     | 7    | 21   |
| 41                         | 646           | 344           | 302           | 92         | 21     | 5    | 16   |
| 42                         | 708           | 348           | 360           | 93         | 17     | 3    | 14   |
| 43                         | 790           | 402           | 388           | 94         | 9      | 1    | 8    |
| 44                         | 825           | 447           | 378           | 95         | 7      | 1    | 6    |
| 45                         | 816           | 430           | 386           | 96         | 5      | -    | 5    |
| 46                         | 825           | 427           | 398           | 97         | 1      | -    | 1    |
| 47                         | 809           | 438           | 371           | 98         | 2      | 1    | 1    |
| 48                         | 751           | 385           | 366           | 99         | -      | -    | -    |
| 49                         | 832           | 439           | 393           | 100 a více | 2      | -    | 2    |
| 50                         | 832           | 457           | 375           | nezjištěno | 5      | 1    | 4    |

## A.6. Obyvatelstvo ve věku 15 a více let podle rodinného stavu, pohlaví a věkových skupin

|                                    | 1991         |                  |              |              |            | 2001          |                  |              |              |            |
|------------------------------------|--------------|------------------|--------------|--------------|------------|---------------|------------------|--------------|--------------|------------|
|                                    | svobodní     | ženatí/<br>vdané | rozvedení    | ovdovělí     | nezjištěno | svobodní      | ženatí/<br>vdané | rozvedení    | ovdovělí     | nezjištěno |
| <b>Obyvatelstvo celkem</b>         |              |                  |              |              |            |               |                  |              |              |            |
| <b>Obyv. ve věku 15 a více let</b> | <b>8 521</b> | <b>24 721</b>    | <b>2 240</b> | <b>3 772</b> | <b>17</b>  | <b>11 292</b> | <b>23 618</b>    | <b>3 476</b> | <b>3 643</b> | <b>397</b> |
| v tom:                             |              |                  |              |              |            |               |                  |              |              |            |
| 15 - 19                            | 4 125        | 223              | 1            | -            | 6          | 3 722         | 21               | -            | -            | 21         |
| 20 - 24                            | 1 776        | 1 715            | 85           | 2            | 2          | 3 590         | 719              | 50           | -            | 53         |
| 25 - 29                            | 714          | 2 757            | 197          | 8            | 2          | 1 676         | 2 274            | 269          | 7            | 50         |
| 30 - 34                            | 358          | 3 041            | 270          | 28           | -          | 580           | 2 444            | 407          | 17           | 44         |
| 35 - 39                            | 347          | 3 296            | 388          | 42           | -          | 379           | 2 685            | 466          | 22           | 40         |
| 40 - 44                            | 249          | 3 333            | 398          | 79           | -          | 288           | 2 742            | 510          | 51           | 28         |
| 45 - 49                            | 206          | 2 434            | 272          | 101          | 1          | 293           | 3 054            | 569          | 94           | 23         |
| 50 - 54                            | 154          | 1 979            | 177          | 175          | -          | 205           | 3 016            | 459          | 197          | 36         |
| 55 - 59                            | 146          | 1 864            | 158          | 322          | -          | 161           | 2 102            | 285          | 259          | 16         |
| 60 - 64                            | 133          | 1 613            | 121          | 466          | 1          | 120           | 1 592            | 159          | 365          | 21         |
| 65 - 69                            | 122          | 1 248            | 86           | 672          | 1          | 99            | 1 334            | 116          | 553          | 21         |
| 70 - 74                            | 56           | 609              | 34           | 466          | -          | 84            | 907              | 85           | 651          | 19         |
| 75 - 79                            | 63           | 411              | 32           | 634          | -          | 63            | 536              | 60           | 728          | 10         |
| 80 a více                          | 70           | 198              | 21           | 774          | 1          | 31            | 192              | 40           | 698          | 13         |
| nezjištěno                         | 2            | -                | -            | 3            | 3          | 1             | -                | 1            | 1            | 2          |
| <b>Muži</b>                        |              |                  |              |              |            |               |                  |              |              |            |
| <b>Muži ve věku 15 a více let</b>  | <b>5 492</b> | <b>12 379</b>    | <b>1 010</b> | <b>620</b>   | <b>10</b>  | <b>6 793</b>  | <b>11 836</b>    | <b>1 589</b> | <b>601</b>   | <b>189</b> |
| v tom:                             |              |                  |              |              |            |               |                  |              |              |            |
| 15 - 19                            | 2 208        | 29               | -            | -            | 3          | 1 961         | 2                | -            | -            | 11         |
| 20 - 24                            | 1 248        | 603              | 19           | 1            | 1          | 1 947         | 207              | 12           | -            | 25         |
| 25 - 29                            | 572          | 1 270            | 78           | 1            | 2          | 1 116         | 950              | 92           | 1            | 26         |
| 30 - 34                            | 289          | 1 484            | 107          | 5            | -          | 433           | 1 166            | 174          | 3            | 24         |
| 35 - 39                            | 292          | 1 684            | 196          | 6            | -          | 302           | 1 308            | 235          | 2            | 22         |
| 40 - 44                            | 214          | 1 691            | 201          | 16           | -          | 233           | 1 342            | 245          | 7            | 21         |
| 45 - 49                            | 162          | 1 273            | 123          | 15           | 1          | 243           | 1 570            | 276          | 18           | 12         |
| 50 - 54                            | 123          | 981              | 93           | 28           | -          | 170           | 1 544            | 249          | 27           | 18         |
| 55 - 59                            | 118          | 988              | 83           | 60           | -          | 120           | 1 141            | 134          | 44           | 6          |
| 60 - 64                            | 101          | 896              | 58           | 69           | 1          | 92            | 811              | 67           | 54           | 10         |
| 65 - 69                            | 81           | 694              | 29           | 93           | 1          | 74            | 752              | 48           | 99           | 4          |
| 70 - 74                            | 34           | 375              | 9            | 69           | -          | 58            | 554              | 34           | 92           | 4          |
| 75 - 79                            | 29           | 271              | 8            | 122          | -          | 33            | 333              | 13           | 123          | 4          |
| 80 a více                          | 20           | 140              | 6            | 135          | -          | 11            | 156              | 9            | 131          | 2          |
| nezjištěno                         | 1            | -                | -            | -            | 1          | -             | -                | 1            | -            | -          |
| <b>Ženy</b>                        |              |                  |              |              |            |               |                  |              |              |            |
| <b>Ženy ve věku 15 a více let</b>  | <b>3 029</b> | <b>12 342</b>    | <b>1 230</b> | <b>3 152</b> | <b>7</b>   | <b>4 499</b>  | <b>11 782</b>    | <b>1 887</b> | <b>3 042</b> | <b>208</b> |
| v tom:                             |              |                  |              |              |            |               |                  |              |              |            |
| 15 - 19                            | 1 917        | 194              | 1            | -            | 3          | 1 761         | 19               | -            | -            | 10         |
| 20 - 24                            | 528          | 1 112            | 66           | 1            | 1          | 1 643         | 512              | 38           | -            | 28         |
| 25 - 29                            | 142          | 1 487            | 119          | 7            | -          | 560           | 1 324            | 177          | 6            | 24         |
| 30 - 34                            | 69           | 1 557            | 163          | 23           | -          | 147           | 1 278            | 233          | 14           | 20         |
| 35 - 39                            | 55           | 1 612            | 192          | 36           | -          | 77            | 1 377            | 231          | 20           | 18         |
| 40 - 44                            | 35           | 1 642            | 197          | 63           | -          | 55            | 1 400            | 265          | 44           | 7          |
| 45 - 49                            | 44           | 1 161            | 149          | 86           | -          | 50            | 1 484            | 293          | 76           | 11         |
| 50 - 54                            | 31           | 998              | 84           | 147          | -          | 35            | 1 472            | 210          | 170          | 18         |
| 55 - 59                            | 28           | 876              | 75           | 262          | -          | 41            | 961              | 151          | 215          | 10         |
| 60 - 64                            | 32           | 717              | 63           | 397          | -          | 28            | 781              | 92           | 311          | 11         |
| 65 - 69                            | 41           | 554              | 57           | 579          | -          | 25            | 582              | 68           | 454          | 17         |
| 70 - 74                            | 22           | 234              | 25           | 397          | -          | 26            | 353              | 51           | 559          | 15         |
| 75 - 79                            | 34           | 140              | 24           | 512          | -          | 30            | 203              | 47           | 605          | 6          |
| 80 a více                          | 50           | 58               | 15           | 639          | 1          | 20            | 36               | 31           | 567          | 11         |
| nezjištěno                         | 1            | -                | -            | 3            | 2          | 1             | -                | -            | 1            | 2          |

## A.7. Obyvatelstvo podle národnosti

|                            | 1970          |              | 1980          |              | 1991          |              | 2001          |              |
|----------------------------|---------------|--------------|---------------|--------------|---------------|--------------|---------------|--------------|
|                            | počet         | v %          | počet         | v %          | počet         | v %          | počet         | v %          |
| <b>Obyvatelstvo celkem</b> | <b>47 925</b> | <b>100,0</b> | <b>50 119</b> | <b>100,0</b> | <b>50 985</b> | <b>100,0</b> | <b>51 369</b> | <b>100,0</b> |
| v tom národnost:           |               |              |               |              |               |              |               |              |
| česká <sup>1)</sup>        | 44 065        | 91,9         | 46 478        | 92,7         | 47 948        | 94,0         | 47 891        | 93,2         |
| moravská <sup>1)</sup>     | .             | .            | .             | .            | 259           | 0,5          | 77            | 0,1          |
| slezská <sup>1)</sup>      | .             | .            | .             | .            | 16            | 0,0          | 3             | 0,0          |
| slovenská                  | 3 082         | 6,4          | 2 793         | 5,6          | 2 081         | 4,1          | 1 083         | 2,1          |
| romská <sup>2)</sup>       | .             | .            | .             | .            | 139           | 0,3          | 41            | 0,1          |
| polská                     | 36            | 0,1          | 59            | 0,1          | 46            | 0,1          | 49            | 0,1          |
| německá                    | 509           | 1,1          | 371           | 0,7          | 299           | 0,6          | 240           | 0,5          |
| ruská                      | 46            | 0,1          | 15            | 0,0          | 9             | 0,0          | 34            | 0,1          |
| ukrajinská                 | .             | .            | 30            | 0,1          | 20            | 0,0          | 149           | 0,3          |
| řecká <sup>2)</sup>        | .             | .            | .             | .            | 1             | 0,0          | 1             | 0,0          |
| maďarská                   | 100           | 0,2          | 98            | 0,2          | 86            | 0,2          | 39            | 0,2          |
| rumunská <sup>2)</sup>     | .             | .            | .             | .            | 10            | 0,0          | 3             | 0,0          |
| vietnamská <sup>2)</sup>   | .             | .            | .             | .            | -             | -            | 54            | 0,1          |
| ostatní                    | 48            | 0,2          | 35            | 0,5          | 48            | 0,1          | 156           | 0,3          |
| nezjištěno                 | 39            | 0,1          | 240           | 0,0          | 23            | 0,0          | 1 549         | 3,0          |

<sup>1)</sup> ve sčítáních 1970 a 1980 je moravská a slezská národnost v rámci národnosti české

<sup>2)</sup> ve sčítáních 1970 a 1980 nebyly romská, řecká, rumunská a vietnamská národnost samostatně zjišťovány

## A.8. Obyvatelstvo podle pohlaví a náboženského vyznání

|  | 1991          |               |               | 2001          |               |               |
|--|---------------|---------------|---------------|---------------|---------------|---------------|
|  | celkem        | muži          | ženy          | celkem        | muži          | ženy          |
| <b>Obyvatelstvo celkem</b>                   | <b>50 985</b> | <b>25 514</b> | <b>25 471</b> | <b>51 369</b> | <b>25 619</b> | <b>25 750</b> |
| v tom:                                       |               |               |               |               |               |               |
| věřící                                       | 25 955        | 12 289        | 13 666        | 18 742        | 8 510         | 10 232        |
| v tom:                                       |               |               |               |               |               |               |
| Církev Adventistů sedmého dne                | 13            | 5             | 8             | 20            | 11            | 9             |
| Církev bratrská                              | 23            | 10            | 13            | 115           | 56            | 59            |
| Církev československá husitská               | 246           | 105           | 141           | 138           | 55            | 83            |
| Církev řeckokatolická                        | 33            | 10            | 23            | 55            | 26            | 29            |
| Církev římskokatolická                       | 25 165        | 11 928        | 13 237        | 17 067        | 7 716         | 9 351         |
| Českobratrská církev evangelická             | 268           | 121           | 147           | 112           | 62            | 50            |
| Evangelická církev augsburského vyznání v ČR | 50            | 28            | 22            | 11            | 7             | 4             |
| Jednota bratrská                             | 4             | 2             | 2             | 13            | 7             | 6             |
| Křesťanské sbory                             | 12            | 9             | 3             | 52            | 24            | 28            |
| Náboženská společnost Svědkové Jehovovi      | 39            | 18            | 21            | 52            | 22            | 30            |
| Pravoslavná církev v českých zemích          | 26            | 12            | 14            | 41            | 15            | 26            |
| Křesťanská společenství                      | .             | .             | .             | 9             | 4             | 5             |
| Islám  | .             | .             | .             | 9             | 5             | 4             |
| Buddhismus                                   | .             | .             | .             | 26            | 23            | 3             |
| ostatní a nepřesně určené <sup>1)</sup>      | 115           | 59            | 56            | 1 022         | 477           | 545           |
| podíl věřícího obyvatelstva v %              | 50,9          | 24,1          | 26,8          | 36,5          | 33,2          | 39,7          |
| bez vyznání                                  | 16 175        | 8 593         | 7 582         | 25 037        | 13 196        | 11 841        |
| nezjištěno                                   | 8 855         | 4 632         | 4 223         | 7 590         | 3 913         | 3 677         |

<sup>1)</sup> v roce 1991 zahrnuje i církve, které se v roce 2001 zjišťovaly samostatně

## A.9. Obyvatelstvo podle náboženského vyznání, věkových skupin a pohlaví

|                            | Celkem        | Věřící        | z toho                 |                      |                              |                                     |                                    |                               | Bez vyznání   | Nezjištěno   |
|----------------------------|---------------|---------------|------------------------|----------------------|------------------------------|-------------------------------------|------------------------------------|-------------------------------|---------------|--------------|
|                            |               |               | Církev římskokatolická | Církev čsl. husitská | Česobratrská církev evangel. | Pravoslavná církev v českých zemích | Náboženská spol. Svědkové Jehovovi | Církev Adventistů sedmého dne |               |              |
| <b>Obyvatelstvo celkem</b> |               |               |                        |                      |                              |                                     |                                    |                               |               |              |
| <b>Celkem</b>              | <b>51 369</b> | <b>18 742</b> | <b>17 067</b>          | <b>138</b>           | <b>112</b>                   | <b>41</b>                           | <b>52</b>                          | <b>20</b>                     | <b>25 037</b> | <b>7 590</b> |
| 0 - 14                     | 8 943         | 1 928         | 1 744                  | 5                    | 3                            | 5                                   | 2                                  | 5                             | 5 346         | 1 669        |
| 15 - 19                    | 3 764         | 909           | 823                    | 2                    | -                            | -                                   | 2                                  | 2                             | 2 339         | 516          |
| 20 - 24                    | 4 412         | 1 023         | 886                    | 8                    | 5                            | 3                                   | 2                                  | 2                             | 2 706         | 683          |
| 25 - 29                    | 4 276         | 1 042         | 919                    | 5                    | 7                            | 7                                   | 5                                  | 2                             | 2 563         | 671          |
| 30 - 34                    | 3 492         | 874           | 732                    | 3                    | 4                            | 5                                   | 10                                 | -                             | 2 090         | 528          |
| 35 - 39                    | 3 592         | 953           | 827                    | 3                    | 5                            | 4                                   | 2                                  | 1                             | 2 072         | 567          |
| 40 - 44                    | 3 619         | 1 101         | 986                    | 7                    | 9                            | 3                                   | 4                                  | 3                             | 1 974         | 544          |
| 45 - 49                    | 4 033         | 1 315         | 1 187                  | 7                    | 8                            | -                                   | 3                                  | 1                             | 2 100         | 618          |
| 50 - 54                    | 3 913         | 1 748         | 1 608                  | 12                   | 17                           | 1                                   | 5                                  | -                             | 1 583         | 582          |
| 55 - 59                    | 2 823         | 1 616         | 1 512                  | 14                   | 5                            | 3                                   | 3                                  | 1                             | 824           | 383          |
| 60 - 64                    | 2 257         | 1 541         | 1 441                  | 8                    | 9                            | 3                                   | 4                                  | 1                             | 457           | 259          |
| 65 - 69                    | 2 123         | 1 553         | 1 458                  | 24                   | 13                           | 1                                   | 1                                  | -                             | 360           | 210          |
| 70 - 74                    | 1 746         | 1 287         | 1 216                  | 15                   | 7                            | 1                                   | 4                                  | -                             | 297           | 162          |
| 75 - 79                    | 1 397         | 1 085         | 1 017                  | 13                   | 12                           | 4                                   | 3                                  | 2                             | 199           | 113          |
| 80 a více                  | 974           | 765           | 709                    | 12                   | 8                            | 1                                   | 2                                  | -                             | 126           | 83           |
| nezjištěno                 | 5             | 2             | 2                      | -                    | -                            | -                                   | -                                  | -                             | 1             | 2            |
| <b>Muži</b>                |               |               |                        |                      |                              |                                     |                                    |                               |               |              |
| <b>Celkem</b>              | <b>25 619</b> | <b>8 510</b>  | <b>7 716</b>           | <b>55</b>            | <b>62</b>                    | <b>15</b>                           | <b>22</b>                          | <b>11</b>                     | <b>13 196</b> | <b>3 913</b> |
| 0 - 14                     | 4 611         | 979           | 890                    | 2                    | 2                            | 3                                   | 2                                  | 2                             | 2 754         | 878          |
| 15 - 19                    | 1 974         | 454           | 407                    | 1                    | -                            | -                                   | 1                                  | 2                             | 1 240         | 280          |
| 20 - 24                    | 2 191         | 487           | 416                    | 6                    | 2                            | -                                   | -                                  | 1                             | 1 362         | 342          |
| 25 - 29                    | 2 185         | 505           | 441                    | 2                    | 2                            | 3                                   | 2                                  | 2                             | 1 337         | 343          |
| 30 - 34                    | 1 800         | 441           | 374                    | 2                    | 3                            | 3                                   | 4                                  | -                             | 1 088         | 271          |
| 35 - 39                    | 1 869         | 482           | 413                    | 2                    | 2                            | 1                                   | 1                                  | -                             | 1 099         | 288          |
| 40 - 44                    | 1 848         | 526           | 469                    | 4                    | 6                            | 1                                   | 3                                  | 1                             | 1 033         | 289          |
| 45 - 49                    | 2 119         | 623           | 556                    | 3                    | 4                            | -                                   | 2                                  | 1                             | 1 179         | 317          |
| 50 - 54                    | 2 008         | 803           | 739                    | 4                    | 11                           | 1                                   | 2                                  | -                             | 885           | 320          |
| 55 - 59                    | 1 445         | 762           | 714                    | 7                    | 5                            | 2                                   | 2                                  | 1                             | 475           | 208          |
| 60 - 64                    | 1 034         | 649           | 606                    | 3                    | 5                            | 1                                   | -                                  | -                             | 248           | 137          |
| 65 - 69                    | 977           | 687           | 645                    | 8                    | 6                            | -                                   | 1                                  | -                             | 187           | 103          |
| 70 - 74                    | 742           | 502           | 473                    | 3                    | 5                            | -                                   | 1                                  | -                             | 174           | 66           |
| 75 - 79                    | 506           | 378           | 354                    | 6                    | 4                            | -                                   | 1                                  | 1                             | 83            | 45           |
| 80 a více                  | 309           | 231           | 218                    | 2                    | 5                            | -                                   | -                                  | -                             | 52            | 26           |
| nezjištěno                 | 1             | 1             | 1                      | -                    | -                            | -                                   | -                                  | -                             | -             | -            |
| <b>Ženy</b>                |               |               |                        |                      |                              |                                     |                                    |                               |               |              |
| <b>Celkem</b>              | <b>25 750</b> | <b>10 232</b> | <b>9 351</b>           | <b>83</b>            | <b>50</b>                    | <b>26</b>                           | <b>30</b>                          | <b>9</b>                      | <b>11 841</b> | <b>3 677</b> |
| 0 - 14                     | 4 332         | 949           | 854                    | 3                    | 1                            | 2                                   | -                                  | 3                             | 2 592         | 791          |
| 15 - 19                    | 1 790         | 455           | 416                    | 1                    | -                            | -                                   | 1                                  | -                             | 1 099         | 236          |
| 20 - 24                    | 2 221         | 536           | 470                    | 2                    | 3                            | 3                                   | 2                                  | 1                             | 1 344         | 341          |
| 25 - 29                    | 2 091         | 537           | 478                    | 3                    | 5                            | 4                                   | 3                                  | -                             | 1 226         | 328          |
| 30 - 34                    | 1 692         | 433           | 358                    | 1                    | 1                            | 2                                   | 6                                  | -                             | 1 002         | 257          |
| 35 - 39                    | 1 723         | 471           | 414                    | 1                    | 3                            | 3                                   | 1                                  | 1                             | 973           | 279          |
| 40 - 44                    | 1 771         | 575           | 517                    | 3                    | 3                            | 2                                   | 1                                  | 2                             | 941           | 255          |
| 45 - 49                    | 1 914         | 692           | 631                    | 4                    | 4                            | -                                   | 1                                  | -                             | 921           | 301          |
| 50 - 54                    | 1 905         | 945           | 869                    | 8                    | 6                            | -                                   | 3                                  | -                             | 698           | 262          |
| 55 - 59                    | 1 378         | 854           | 798                    | 7                    | -                            | 1                                   | 1                                  | -                             | 349           | 175          |
| 60 - 64                    | 1 223         | 892           | 835                    | 5                    | 4                            | 2                                   | 4                                  | 1                             | 209           | 122          |
| 65 - 69                    | 1 146         | 866           | 813                    | 16                   | 7                            | 1                                   | -                                  | -                             | 173           | 107          |
| 70 - 74                    | 1 004         | 785           | 743                    | 12                   | 2                            | 1                                   | 3                                  | -                             | 123           | 96           |
| 75 - 79                    | 891           | 707           | 663                    | 7                    | 8                            | 4                                   | 2                                  | 1                             | 116           | 68           |
| 80 a více                  | 665           | 534           | 491                    | 10                   | 3                            | 1                                   | 2                                  | -                             | 74            | 57           |
| nezjištěno                 | 4             | 1             | 1                      | -                    | -                            | -                                   | -                                  | -                             | 1             | 2            |

## A.10. Obyvatelstvo ve věku 15 a více let podle pohlaví a nejvyššího ukončeného vzdělání

|                                     | 1991          |               |               | 2001          |               |               |
|-------------------------------------|---------------|---------------|---------------|---------------|---------------|---------------|
|                                     | celkem        | muži          | ženy          | celkem        | muži          | ženy          |
|                                     | Počet         |               |               |               |               |               |
| <b>Obyvatelstvo celkem</b>          | <b>39 271</b> | <b>19 511</b> | <b>19 760</b> | <b>42 426</b> | <b>21 008</b> | <b>21 418</b> |
| v tom vzdělání:                     |               |               |               |               |               |               |
| základní včetně neukončeného        | 14 551        | 5 680         | 8 871         | 10 945        | 4 081         | 6 864         |
| vyučení bez maturity                | 12 546        | 7 960         | 4 586         | 8 771         | 5 436         | 3 335         |
| střední odborné bez maturity        | 1 606         | 658           | 948           | 8 409         | 4 757         | 3 652         |
| vyučení s maturitou                 | 364           | 249           | 115           | 524           | 315           | 209           |
| úplné střední všeobecné s maturitou | 1 382         | 579           | 803           | 1 939         | 746           | 1 193         |
| úplné střední odborné s maturitou   | 6 372         | 2 916         | 3 456         | 7 164         | 3 277         | 3 887         |
| nástavbové studium                  | .             | .             | .             | 888           | 289           | 599           |
| vyšší odborné                       | 41            | 24            | 17            | 426           | 191           | 235           |
| vysokoškolské                       | 1 985         | 1 264         | 721           | 2 569         | 1 486         | 1 083         |
| v tom:                              |               |               |               |               |               |               |
| univerzitní                         | 911           | 409           | 502           | 1 188         | 489           | 699           |
| technické                           | 377           | 331           | 46            | 536           | 458           | 78            |
| ekonomické                          | 125           | 71            | 54            | 282           | 131           | 151           |
| zemědělské a veterinární            | 435           | 320           | 115           | 357           | 258           | 99            |
| umělecké                            | 2             | 2             | -             | 13            | 6             | 7             |
| ostatní                             | 135           | 131           | 4             | 193           | 144           | 49            |
| z toho bakalářské                   | .             | .             | .             | 157           | 74            | 83            |
| vědecká příprava                    | .             | .             | .             | 22            | 17            | 5             |
| bez vzdělání                        | 142           | 43            | 99            | 199           | 106           | 93            |
| nezjištěno                          | 282           | 138           | 144           | 570           | 307           | 263           |
|                                     | v %           |               |               |               |               |               |
| <b>Obyvatelstvo celkem</b>          | <b>100,0</b>  | <b>100,0</b>  | <b>100,0</b>  | <b>100,0</b>  | <b>100,0</b>  | <b>100,0</b>  |
| v tom vzdělání:                     |               |               |               |               |               |               |
| základní včetně neukončeného        | 37,1          | 14,5          | 22,6          | 25,8          | 19,4          | 32,0          |
| vyučení bez maturity                | 31,9          | 20,3          | 11,7          | 20,7          | 25,9          | 15,6          |
| střední odborné bez maturity        | 4,1           | 1,7           | 2,4           | 19,8          | 22,6          | 17,1          |
| vyučení s maturitou                 | 0,9           | 0,6           | 0,3           | 1,2           | 1,5           | 1,0           |
| úplné střední všeobecné s maturitou | 3,5           | 1,5           | 2,0           | 4,6           | 3,6           | 5,6           |
| úplné střední odborné s maturitou   | 16,2          | 7,4           | 8,8           | 16,9          | 15,6          | 18,1          |
| nástavbové studium                  | .             | .             | .             | 2,1           | 1,4           | 2,8           |
| vyšší odborné                       | 0,1           | 0,1           | 0,0           | 1,0           | 0,9           | 1,1           |
| vysokoškolské                       | 5,1           | 3,2           | 1,8           | 6,1           | 7,1           | 5,1           |
| v tom:                              |               |               |               |               |               |               |
| univerzitní                         | 45,9          | 32,4          | 69,6          | 46,2          | 32,9          | 64,5          |
| technické                           | 19,0          | 26,2          | 6,4           | 20,9          | 30,8          | 7,2           |
| ekonomické                          | 6,3           | 5,6           | 7,5           | 11,0          | 8,8           | 13,9          |
| zemědělské a veterinární            | 21,9          | 25,3          | 16,0          | 13,9          | 17,4          | 9,1           |
| umělecké                            | 0,1           | 0,2           | -             | 0,5           | 0,4           | 0,6           |
| ostatní                             | 6,8           | 10,4          | 0,6           | 7,5           | 9,7           | 4,5           |
| z toho bakalářské                   | .             | .             | .             | 0,4           | 0,4           | 0,4           |
| vědecká příprava                    | .             | .             | .             | 0,1           | 0,1           | 0,0           |
| bez vzdělání                        | 0,4           | 0,1           | 0,3           | 0,5           | 0,5           | 0,4           |
| nezjištěno                          | 0,7           | 0,4           | 0,4           | 1,3           | 1,5           | 1,2           |

## A.11. Obyvatelstvo ve věku 15 a více let podle nejvyššího ukončeného vzdělání a věkových skupin

|                            | Celkem        | Nejvyšší ukončené vzdělání   |  |  |               |               |              |            |
|----------------------------|---------------|------------------------------|--|--|---------------|---------------|--------------|------------|
|                            |               | základní<br>vč. neukončeného | vyuč. a střední<br>odborné bez<br>maturity | úplné střední<br>s maturitou<br>vč. nástavbového | vyšší odborné | vysokoškolské | bez vzdělání | nezjištěno |
| <b>Obyvatelstvo celkem</b> |               |                              |  |  |               |               |              |            |
| <b>Celkem</b>              | <b>42 426</b> | <b>10 945</b>                | <b>17 180</b>                              | <b>10 515</b>                                    | <b>426</b>    | <b>2 591</b>  | <b>199</b>   | <b>570</b> |
| 15 - 19                    | 3 764         | 2 933                        | 495  | 287  | -             | -             | 3            | 46         |
| 20 - 24                    | 4 412         | 373                          | 1 706                                      | 2 001  | 125           | 120           | 14           | 73         |
| 25 - 29                    | 4 276         | 267                          | 2 154                                      | 1 396  | 44            | 330           | 11           | 74         |
| 30 - 34                    | 3 492         | 256                          | 1 675                                      | 1 127  | 14            | 348           | 6            | 66         |
| 35 - 39                    | 3 592         | 315                          | 1 686                                      | 1 100  | 22            | 406           | 10           | 53         |
| 40 - 44                    | 3 619         | 464                          | 1 760                                      | 978  | 23            | 334           | 17           | 43         |
| 45 - 49                    | 4 033         | 751                          | 1 873                                      | 1 009  | 26            | 318           | 21           | 35         |
| 50 - 54                    | 3 913         | 742                          | 1 830                                      | 1 016  | 32            | 238           | 11           | 44         |
| 55 - 59                    | 2 823         | 748                          | 1 127                                      | 647  | 35            | 217           | 18           | 31         |
| 60 - 64                    | 2 257         | 868                          | 846  | 373  | 37            | 97            | 18           | 18         |
| 65 - 69                    | 2 123         | 969                          | 745  | 253  | 28            | 80            | 19           | 29         |
| 70 - 74                    | 1 746         | 864                          | 621  | 152  | 16            | 52            | 19           | 22         |
| 75 - 79                    | 1 397         | 793                          | 400  | 123  | 16            | 29            | 19           | 17         |
| 80 a více                  | 974           | 599                          | 262  | 53   | 8             | 22            | 13           | 17         |
| nezjištěno                 | 5             | 3                            | -  | -  | -             | -             | -            | 2          |
| <b>Muži</b>                |               |                              |  |  |               |               |              |            |
| <b>Celkem</b>              | <b>21 008</b> | <b>4 081</b>                 | <b>10 193</b>                              | <b>4 627</b>                                     | <b>191</b>    | <b>1 503</b>  | <b>106</b>   | <b>307</b> |
| 15 - 19                    | 1 974         | 1 513                        | 303  | 130  | -             | -             | 2            | 26         |
| 20 - 24                    | 2 191         | 198                          | 1 021                                      | 833  | 42            | 49            | 9            | 39         |
| 25 - 29                    | 2 185         | 143                          | 1 238                                      | 581  | 19            | 166           | 3            | 35         |
| 30 - 34                    | 1 800         | 119                          | 932  | 518  | 3             | 186           | 4            | 38         |
| 35 - 39                    | 1 869         | 120                          | 1 017                                      | 450  | 6             | 235           | 6            | 35         |
| 40 - 44                    | 1 848         | 158                          | 1 017                                      | 425  | 7             | 198           | 14           | 29         |
| 45 - 49                    | 2 119         | 265                          | 1 184                                      | 432  | 10            | 192           | 13           | 23         |
| 50 - 54                    | 2 008         | 282                          | 1 093                                      | 429  | 19            | 152           | 7            | 26         |
| 55 - 59                    | 1 445         | 231                          | 729  | 319  | 20            | 120           | 10           | 16         |
| 60 - 64                    | 1 034         | 267                          | 488  | 170  | 26            | 61            | 11           | 11         |
| 65 - 69                    | 977           | 262                          | 476  | 140  | 17            | 59            | 12           | 11         |
| 70 - 74                    | 742           | 216                          | 346  | 113  | 10            | 42            | 7            | 8          |
| 75 - 79                    | 506           | 194                          | 213  | 59   | 9             | 24            | 3            | 4          |
| 80 a více                  | 309           | 112                          | 136  | 28   | 3             | 19            | 5            | 6          |
| nezjištěno                 | 1             | 1                            | -  | -  | -             | -             | -            | -          |
| <b>Ženy</b>                |               |                              |  |  |               |               |              |            |
| <b>Celkem</b>              | <b>21 418</b> | <b>6 864</b>                 | <b>6 987</b>                               | <b>5 888</b>                                     | <b>235</b>    | <b>1 088</b>  | <b>93</b>    | <b>263</b> |
| 15 - 19                    | 1 790         | 1 420                        | 192  | 157  | -             | -             | 1            | 20         |
| 20 - 24                    | 2 221         | 175                          | 685  | 1 168  | 83            | 71            | 5            | 34         |
| 25 - 29                    | 2 091         | 124                          | 916  | 815  | 25            | 164           | 8            | 39         |
| 30 - 34                    | 1 692         | 137                          | 743  | 609  | 11            | 162           | 2            | 28         |
| 35 - 39                    | 1 723         | 195                          | 669  | 650  | 16            | 171           | 4            | 18         |
| 40 - 44                    | 1 771         | 306                          | 743  | 553  | 16            | 136           | 3            | 14         |
| 45 - 49                    | 1 914         | 486                          | 689  | 577  | 16            | 126           | 8            | 12         |
| 50 - 54                    | 1 905         | 460                          | 737  | 587  | 13            | 86            | 4            | 18         |
| 55 - 59                    | 1 378         | 517                          | 398  | 328  | 15            | 97            | 8            | 15         |
| 60 - 64                    | 1 223         | 601                          | 358  | 203  | 11            | 36            | 7            | 7          |
| 65 - 69                    | 1 146         | 707                          | 269  | 113  | 11            | 21            | 7            | 18         |
| 70 - 74                    | 1 004         | 648                          | 275  | 39   | 6             | 10            | 12           | 14         |
| 75 - 79                    | 891           | 599                          | 187  | 64   | 7             | 5             | 16           | 13         |
| 80 a více                  | 665           | 487                          | 126  | 25   | 5             | 3             | 8            | 11         |
| nezjištěno                 | 4             | 2                            | -  | -  | -             | -             | -            | 2          |

## A.12. Ženy podle počtu živě narozených dětí, věku a rodinného stavu

|   | Ženy celkem   | z toho s počtem živě narozených dětí |              |              |              |            | Ženy podle počtu narozených dětí v % |             |             |             |             | Průměrný počet živě narozených dětí |
|---|---------------|--------------------------------------|--------------|--------------|--------------|------------|--------------------------------------|-------------|-------------|-------------|-------------|-------------------------------------|
|   |               | 0                                    | 1            | 2            | 3            | 4 a více   | 0                                    | 1           | 2           | 3           | 4 a více    |                                     |
| <b>Svobodné</b>                                 |               |                                      |              |              |              |            |                                      |             |             |             |             |                                     |
| <b>Celkem</b>                                   | <b>4 499</b>  | <b>3 060</b>                         | <b>269</b>   | <b>89</b>    | <b>26</b>    | <b>11</b>  | <b>68,0</b>                          | <b>6,0</b>  | <b>2,0</b>  | <b>0,6</b>  | <b>0,2</b>  | <b>0,17</b>                         |
| v tom ve věku:                                  |               |                                      |              |              |              |            |                                      |             |             |             |             |                                     |
| 15 - 19   | 1 761         | 1 297                                | 9            | 1            | 1            | -          | 73,7                                 | 0,5         | 0,1         | 0,1         | -           | 0,01                                |
| 20 - 24   | 1 643         | 1 184                                | 92           | 15           | 4            | -          | 72,1                                 | 5,6         | 0,9         | 0,2         | -           | 0,10                                |
| 25 - 29   | 560           | 342                                  | 71           | 29           | 6            | -          | 61,1                                 | 12,7        | 5,2         | 1,1         | -           | 0,33                                |
| 30 - 34   | 147           | 73                                   | 28           | 16           | 6            | 1          | 49,7                                 | 19,0        | 10,9        | 4,1         | 0,7         | 0,66                                |
| 35 - 39   | 77            | 31                                   | 21           | 10           | 2            | 3          | 40,3                                 | 27,3        | 13,0        | 2,6         | 3,9         | 0,90                                |
| 40 - 44   | 55            | 27                                   | 13           | 4            | 1            | -          | 49,1                                 | 23,6        | 7,3         | 1,8         | -           | 0,53                                |
| 45 - 49   | 50            | 21                                   | 9            | 4            | -            | 2          | 42,0                                 | 18,0        | 8,0         | -           | 4,0         | 0,83                                |
| 50 a více                                       | 205           | 85                                   | 26           | 10           | 5            | 5          | 41,5                                 | 12,7        | 4,9         | 2,4         | 2,4         | 0,66                                |
| nezjištěno                                      | 1             | -                                    | -            | -            | 1            | -          | -                                    | -           | -           | 100,0       | -           | 3,00                                |
| <b>Vdané</b>                                    |               |                                      |              |              |              |            |                                      |             |             |             |             |                                     |
| <b>Celkem</b>                                   | <b>11 782</b> | <b>524</b>                           | <b>2 044</b> | <b>6 049</b> | <b>2 263</b> | <b>713</b> | <b>4,4</b>                           | <b>17,3</b> | <b>51,3</b> | <b>19,2</b> | <b>6,1</b>  | <b>2,08</b>                         |
| v tom ve věku:                                  |               |                                      |              |              |              |            |                                      |             |             |             |             |                                     |
| 15 - 19   | 19            | 7                                    | 10           | 1            | -            | -          | 36,8                                 | 52,6        | 5,3         | -           | -           | 0,67                                |
| 20 - 24   | 512           | 130                                  | 267          | 75           | 5            | -          | 25,4                                 | 52,1        | 14,6        | 1,0         | -           | 0,91                                |
| 25 - 29   | 1 324         | 131                                  | 532          | 566          | 55           | 7          | 9,9                                  | 40,2        | 42,7        | 4,2         | 0,5         | 1,44                                |
| 30 - 34   | 1 278         | 42                                   | 243          | 817          | 133          | 30         | 3,3                                  | 19,0        | 63,9        | 10,4        | 2,3         | 1,90                                |
| 35 - 39   | 1 377         | 31                                   | 164          | 852          | 258          | 56         | 2,3                                  | 11,9        | 61,9        | 18,7        | 4,1         | 2,12                                |
| 40 - 44   | 1 400         | 31                                   | 150          | 817          | 307          | 81         | 2,2                                  | 10,7        | 58,4        | 21,9        | 5,8         | 2,21                                |
| 45 - 49   | 1 484         | 29                                   | 149          | 818          | 368          | 100        | 2,0                                  | 10,0        | 55,1        | 24,8        | 6,7         | 2,26                                |
| 50 a více                                       | 4 388         | 123                                  | 529          | 2 103        | 1 137        | 439        | 2,8                                  | 12,1        | 47,9        | 25,9        | 10,0        | 2,34                                |
| nezjištěno                                      | -             | -                                    | -            | -            | -            | -          | -                                    | -           | -           | -           | -           | x                                   |
| <b>Rozvedené</b>                                |               |                                      |              |              |              |            |                                      |             |             |             |             |                                     |
| <b>Celkem</b>                                   | <b>1 887</b>  | <b>85</b>                            | <b>434</b>   | <b>801</b>   | <b>374</b>   | <b>157</b> | <b>4,5</b>                           | <b>23,0</b> | <b>42,4</b> | <b>19,8</b> | <b>8,3</b>  | <b>2,09</b>                         |
| v tom ve věku:                                  |               |                                      |              |              |              |            |                                      |             |             |             |             |                                     |
| 15 - 19   | -             | -                                    | -            | -            | -            | -          | -                                    | -           | -           | -           | -           | x                                   |
| 20 - 24   | 38            | 11                                   | 18           | 4            | 1            | -          | 28,9                                 | 47,4        | 10,5        | 2,6         | -           | 0,85                                |
| 25 - 29   | 177           | 14                                   | 79           | 66           | 8            | 2          | 7,9                                  | 44,6        | 37,3        | 4,5         | 1,1         | 1,44                                |
| 30 - 34   | 233           | 9                                    | 85           | 95           | 29           | 12         | 3,9                                  | 36,5        | 40,8        | 12,4        | 5,2         | 1,79                                |
| 35 - 39   | 231           | 9                                    | 46           | 113          | 45           | 15         | 3,9                                  | 19,9        | 48,9        | 19,5        | 6,5         | 2,08                                |
| 40 - 44   | 265           | 5                                    | 40           | 132          | 64           | 18         | 1,9                                  | 15,1        | 49,8        | 24,2        | 6,8         | 2,22                                |
| 45 - 49   | 293           | 11                                   | 47           | 140          | 75           | 17         | 3,8                                  | 16,0        | 47,8        | 25,6        | 5,8         | 2,16                                |
| 50 a více                                       | 650           | 26                                   | 119          | 251          | 152          | 93         | 4,0                                  | 18,3        | 38,6        | 23,4        | 14,3        | 2,36                                |
| nezjištěno                                      | -             | -                                    | -            | -            | -            | -          | -                                    | -           | -           | -           | -           | x                                   |
| <b>Ovdovělé a s nezjištěným rodinným stavem</b> |               |                                      |              |              |              |            |                                      |             |             |             |             |                                     |
| <b>Celkem</b>                                   | <b>3 250</b>  | <b>100</b>                           | <b>394</b>   | <b>1 235</b> | <b>754</b>   | <b>542</b> | <b>3,1</b>                           | <b>12,1</b> | <b>38,0</b> | <b>23,2</b> | <b>16,7</b> | <b>2,57</b>                         |
| v tom ve věku:                                  |               |                                      |              |              |              |            |                                      |             |             |             |             |                                     |
| 15 - 19   | 10            | 2                                    | -            | -            | -            | -          | 20,0                                 | -           | -           | -           | -           | .                                   |
| 20 - 24   | 28            | 2                                    | -            | 1            | -            | -          | 7,1                                  | -           | 3,6         | -           | -           | 0,67                                |
| 25 - 29   | 30            | -                                    | 3            | 4            | -            | 1          | -                                    | 10,0        | 13,3        | -           | 3,3         | 2,13                                |
| 30 - 34   | 34            | 1                                    | 4            | 8            | 5            | -          | 2,9                                  | 11,8        | 23,5        | 14,7        | -           | 1,94                                |
| 35 - 39   | 38            | 1                                    | 1            | 11           | 5            | 1          | 2,6                                  | 2,6         | 28,9        | 13,2        | 2,6         | 2,21                                |
| 40 - 44   | 51            | -                                    | 8            | 20           | 12           | 5          | -                                    | 15,7        | 39,2        | 23,5        | 9,8         | 2,42                                |
| 45 - 49   | 87            | 1                                    | 4            | 41           | 24           | 9          | 1,1                                  | 4,6         | 47,1        | 27,6        | 10,3        | 2,49                                |
| 50 a více                                       | 2 969         | 93                                   | 374          | 1 149        | 708          | 526        | 3,1                                  | 12,6        | 38,7        | 23,8        | 17,7        | 2,59                                |
| nezjištěno                                      | 3             | -                                    | -            | 1            | -            | -          | -                                    | -           | 33,3        | -           | -           | 2,00                                |

## A.13. Obyvatelstvo podle velikostních skupin obcí

|   | Celkem        | v tom v obcích s počtem obyvatel |              |              |                  |                  |                  |                    |                  |
|---|---------------|----------------------------------|--------------|--------------|------------------|------------------|------------------|--------------------|------------------|
|   |               | do<br>199                        | 200<br>- 499 | 500<br>- 999 | 1 000<br>- 1 999 | 2 000<br>- 4 999 | 5 000<br>- 9 999 | 10 000<br>- 19 999 | 20 000<br>a více |
| <b>Obce</b>                                     |               |                                  |              |              |                  |                  |                  |                    |                  |
| <b>Počet obcí</b>                               | <b>65</b>     | <b>26</b>                        | <b>23</b>    | <b>4</b>     | <b>8</b>         | <b>2</b>         | <b>1</b>         | <b>1</b>           | -                |
| části obcí                                      | 264           | 47                               | 98           | 22           | 61               | 5                | 21               | 10                 | -                |
| základních sídelních jednotek                   | 350           | 50                               | 119          | 24           | 80               | 19               | 34               | 24                 | -                |
| <b>Obyvatelstvo</b>                             |               |                                  |              |              |                  |                  |                  |                    |                  |
| <b>Počet obyvatel</b>                           | <b>51 369</b> | <b>2 690</b>                     | <b>7 792</b> | <b>2 582</b> | <b>11 493</b>    | <b>6 688</b>     | <b>8 281</b>     | <b>11 843</b>      | -                |
| v tom ve věku:                                  |               |                                  |              |              |                  |                  |                  |                    |                  |
| 0 - 14  | 8 943         | 437                              | 1 392        | 469          | 1 853            | 1 248            | 1 504            | 2 040              | -                |
| 15 - 59   | 33 924        | 1 721                            | 5 071        | 1 647        | 7 323            | 4 461            | 5 542            | 8 159              | -                |
| 60 a více vč. nezjištěného věku                 | 8 502         | 532                              | 1 329        | 466          | 2 317            | 979              | 1 235            | 1 644              | -                |
| z celkového počtu obyvatel:                     |               |                                  |              |              |                  |                  |                  |                    |                  |
| věřící  | 18 742        | 1 171                            | 3 385        | 928          | 5 273            | 1 747            | 2 564            | 3 674              | -                |
| z toho:   |               |                                  |              |              |                  |                  |                  |                    |                  |
| Církev římskokatolická                          | 17 067        | 1 099                            | 3 157        | 858          | 4 832            | 1 590            | 2 283            | 3 248              | -                |
| Českobratrská církev evangelická                | 112           | 8                                | 23           | 10           | 14               | 14               | 17               | 26                 | -                |
| Církev čsl. husitská                            | 138           | 4                                | 11           | 5            | 39               | 17               | 15               | 47                 | -                |
| bez vyznání                                     | 25 037        | 1 165                            | 3 214        | 1 235        | 4 710            | 3 556            | 4 511            | 6 646              | -                |
| nezjištěno                                      | 7 590         | 354                              | 1 193        | 419          | 1 510            | 1 385            | 1 206            | 1 523              | -                |
| z obyvatel ve věku 15 a více let:               |               |                                  |              |              |                  |                  |                  |                    |                  |
| svobodní  | 11 292        | 577                              | 1 759        | 563          | 2 473            | 1 485            | 1 829            | 2 606              | -                |
| ženatí/vdané                                    | 23 618        | 1 220                            | 3 556        | 1 176        | 5 499            | 2 992            | 3 708            | 5 467              | -                |
| rozvedení                                       | 3 476         | 195                              | 457          | 157          | 577              | 512              | 644              | 934                | -                |
| ovdovělí  | 3 643         | 235                              | 567          | 199          | 1 017            | 416              | 496              | 713                | -                |
| nezjištěno                                      | 397           | 26                               | 61           | 18           | 74               | 35               | 100              | 83                 | -                |
| z celkového počtu obyvatel                      |               |                                  |              |              |                  |                  |                  |                    |                  |
| narození v obci současného byliště              | 24 171        | 1 164                            | 3 631        | 1 172        | 5 961            | 3 137            | 3 784            | 5 322              | -                |
| z obyv. ve věku 15 a více let se vzděláním:     |               |                                  |              |              |                  |                  |                  |                    |                  |
| základním a neukončeným základním               | 10 945        | 739                              | 1 979        | 718          | 2 534            | 1 485            | 1 562            | 1 928              | -                |
| vyučením a středním odbor. bez maturity         | 17 180        | 956                              | 2 854        | 930          | 4 019            | 2 294            | 2 581            | 3 546              | -                |
| úplným středním s maturitou                     | 9 627         | 375                              | 1 085        | 329          | 2 134            | 1 161            | 1 723            | 2 820              | -                |
| vyšším odborným a nástavbovým                   | 1 314         | 41                               | 122          | 31           | 275              | 139              | 235              | 471                | -                |
| vysokoškolským                                  | 2 591         | 94                               | 229          | 69           | 550              | 252              | 510              | 887                | -                |
| <b>v %</b>                                      |               |                                  |              |              |                  |                  |                  |                    |                  |
| Podíl obyvatel ve věku:                         |               |                                  |              |              |                  |                  |                  |                    |                  |
| 0 - 14  | 17,4          | 16,2                             | 17,9         | 18,2         | 16,1             | 18,7             | 18,2             | 17,2               | -                |
| 15 - 59   | 66,0          | 64,0                             | 65,1         | 63,8         | 63,7             | 66,7             | 66,9             | 68,9               | -                |
| 60 a více včetně nezjištěného věku              | 16,6          | 19,8                             | 17,1         | 18,0         | 20,2             | 14,6             | 14,9             | 13,9               | -                |
| Podíl věřících                                  | 36,5          | 43,5                             | 43,4         | 35,9         | 45,9             | 26,1             | 31,0             | 31,0               | -                |
| Podíl obyvatel ve věku 15 a více let:           |               |                                  |              |              |                  |                  |                  |                    |                  |
| svobodní  | 26,6          | 25,6                             | 27,5         | 26,6         | 25,7             | 27,3             | 27,0             | 26,6               | -                |
| ženatí/vdané                                    | 55,7          | 54,2                             | 55,6         | 55,7         | 57,0             | 55,0             | 54,7             | 55,8               | -                |
| rozvedení                                       | 8,2           | 8,7                              | 7,1          | 7,4          | 6,0              | 9,4              | 9,5              | 9,5                | -                |
| ovdovělí  | 8,6           | 10,4                             | 8,9          | 9,4          | 10,5             | 7,6              | 7,3              | 7,3                | -                |
| nezjištěno                                      | 0,9           | 1,2                              | 1,0          | 0,9          | 0,8              | 0,6              | 1,5              | 0,8                | -                |
| Podíl narozených v obci současného byliště      | 47,1          | 43,3                             | 46,6         | 45,4         | 51,9             | 46,9             | 45,7             | 44,9               | -                |
| Podíl obyv. ve věku 15 a více let se vzděláním: |               |                                  |              |              |                  |                  |                  |                    |                  |
| základním a neukončeným základním               | 25,8          | 32,8                             | 30,9         | 34,0         | 26,3             | 27,3             | 23,0             | 19,7               | -                |
| vyučením a středním odbor. bez maturity         | 40,5          | 42,4                             | 44,6         | 44,0         | 41,7             | 42,2             | 38,1             | 36,2               | -                |
| úplným středním s maturitou                     | 22,7          | 16,6                             | 17,0         | 15,6         | 22,1             | 21,3             | 25,4             | 28,8               | -                |
| vyšším odborným a nástavbovým                   | 3,1           | 1,8                              | 1,9          | 1,5          | 2,9              | 2,6              | 3,5              | 4,8                | -                |
| vysokoškolským                                  | 6,1           | 4,2                              | 3,6          | 3,3          | 5,7              | 4,6              | 7,5              | 9,0                | -                |



## A.14. Obyvatelstvo podle ekonomické aktivity, věkových skupin a pohlaví

|                            | Ekonomicky aktivní celkem | v tom            |                    |                           |                           |              | Ekonomicky neaktivní celkem | z toho               |                                   |                      |                    | Nezjištěná ekonom. aktivita |
|----------------------------|---------------------------|------------------|--------------------|---------------------------|---------------------------|--------------|-----------------------------|----------------------|-----------------------------------|----------------------|--------------------|-----------------------------|
|                            |                           | zaměstnané osoby |                    |                           |                           | nezaměstnaní |                             | nepracující důchodci | ostatní s vlastním zdrojem obživy | žáci, studenti, učni | osoby v domácnosti |                             |
|                            |                           | celkem           | z toho             |                           |                           |              |                             |                      |                                   |                      |                    |                             |
|                            |                           |                  | pracující důchodci | pracující studenti a učni | ženy na mateřské dovolené |              |                             |                      |                                   |                      |                    |                             |
| <b>Obyvatelstvo celkem</b> |                           |                  |                    |                           |                           |              |                             |                      |                                   |                      |                    |                             |
| <b>Celkem</b>              | <b>26 019</b>             | <b>24 469</b>    | <b>876</b>         | <b>114</b>                | <b>421</b>                | <b>1 550</b> | <b>24 944</b>               | <b>10 716</b>        | <b>1 087</b>                      | <b>9 371</b>         | <b>392</b>         | <b>406</b>                  |
| z toho:                    |                           |                  |                    |                           |                           |              |                             |                      |                                   |                      |                    |                             |
| 15 - 19                    | 595                       | 448              | 1                  | 34                        | 15                        | 147          | 3 149                       | -                    | 19                                | 3 125                | 5                  | 20                          |
| 20 - 24                    | 3 359                     | 3 057            | 13                 | 51                        | 122                       | 302          | 995                         | 43                   | 262                               | 646                  | 44                 | 58                          |
| 25 - 29                    | 3 629                     | 3 422            | 11                 | 28                        | 191                       | 207          | 582                         | 45                   | 397                               | 35                   | 105                | 65                          |
| 30 - 34                    | 3 079                     | 2 894            | 19                 | 1                         | 60                        | 185          | 349                         | 65                   | 209                               | -                    | 75                 | 64                          |
| 35 - 39                    | 3 315                     | 3 158            | 28                 | -                         | 29                        | 157          | 222                         | 106                  | 83                                | -                    | 33                 | 55                          |
| 40 - 44                    | 3 331                     | 3 161            | 39                 | -                         | 4                         | 170          | 253                         | 180                  | 34                                | -                    | 39                 | 35                          |
| 45 - 49                    | 3 578                     | 3 421            | 53                 | -                         | -                         | 157          | 425                         | 348                  | 29                                | -                    | 48                 | 30                          |
| 50 - 54                    | 3 185                     | 3 025            | 78                 | -                         | -                         | 160          | 690                         | 613                  | 42                                | -                    | 35                 | 38                          |
| 55 - 59                    | 1 394                     | 1 333            | 203                | -                         | -                         | 61           | 1 414                       | 1 396                | 10                                | -                    | 8                  | 15                          |
| 60 - 64                    | 352                       | 348              | 244                | -                         | -                         | 4            | 1 895                       | 1 894                | 1                                 | -                    | -                  | 10                          |
| 65 - 69                    | 149                       | 149              | 138                | -                         | -                         | -            | 1 959                       | 1 959                | -                                 | -                    | -                  | 15                          |
| 70 a více                  | 53                        | 53               | 49                 | -                         | -                         | -            | 4 064                       | 4 064                | -                                 | -                    | -                  | -                           |
| <b>Muži</b>                |                           |                  |                    |                           |                           |              |                             |                      |                                   |                      |                    |                             |
| <b>Celkem</b>              | <b>14 519</b>             | <b>13 646</b>    | <b>425</b>         | <b>65</b>                 | <b>-</b>                  | <b>873</b>   | <b>10 872</b>               | <b>4 224</b>         | <b>97</b>                         | <b>4 789</b>         | <b>-</b>           | <b>228</b>                  |
| z toho:                    |                           |                  |                    |                           |                           |              |                             |                      |                                   |                      |                    |                             |
| 15 - 19                    | 341                       | 251              | 1                  | 20                        | -                         | 90           | 1 624                       | -                    | 5                                 | 1 619                | -                  | 9                           |
| 20 - 24                    | 1 819                     | 1 632            | 8                  | 28                        | -                         | 187          | 342                         | 28                   | 14                                | 300                  | -                  | 30                          |
| 25 - 29                    | 2 094                     | 1 981            | 8                  | 17                        | -                         | 113          | 59                          | 28                   | 10                                | 21                   | -                  | 32                          |
| 30 - 34                    | 1 723                     | 1 628            | 11                 | -                         | -                         | 95           | 38                          | 26                   | 12                                | -                    | -                  | 39                          |
| 35 - 39                    | 1 776                     | 1 705            | 14                 | -                         | -                         | 71           | 60                          | 51                   | 9                                 | -                    | -                  | 33                          |
| 40 - 44                    | 1 731                     | 1 638            | 16                 | -                         | -                         | 93           | 91                          | 81                   | 10                                | -                    | -                  | 26                          |
| 45 - 49                    | 1 934                     | 1 842            | 24                 | -                         | -                         | 92           | 167                         | 155                  | 12                                | -                    | -                  | 18                          |
| 50 - 54                    | 1 728                     | 1 655            | 36                 | -                         | -                         | 73           | 259                         | 244                  | 15                                | -                    | -                  | 21                          |
| 55 - 59                    | 1 011                     | 956              | 62                 | -                         | -                         | 55           | 427                         | 418                  | 9                                 | -                    | -                  | 7                           |
| 60 - 64                    | 214                       | 210              | 111                | -                         | -                         | 4            | 812                         | 811                  | 1                                 | -                    | -                  | 8                           |
| 65 - 69                    | 106                       | 106              | 96                 | -                         | -                         | -            | 866                         | 866                  | -                                 | -                    | -                  | 5                           |
| 70 a více                  | 42                        | 42               | 38                 | -                         | -                         | -            | 1 515                       | 1 515                | -                                 | -                    | -                  | -                           |
| <b>Ženy</b>                |                           |                  |                    |                           |                           |              |                             |                      |                                   |                      |                    |                             |
| <b>Celkem</b>              | <b>11 500</b>             | <b>10 823</b>    | <b>451</b>         | <b>49</b>                 | <b>421</b>                | <b>677</b>   | <b>14 072</b>               | <b>6 492</b>         | <b>990</b>                        | <b>4 582</b>         | <b>392</b>         | <b>178</b>                  |
| z toho:                    |                           |                  |                    |                           |                           |              |                             |                      |                                   |                      |                    |                             |
| 15 - 19                    | 254                       | 197              | -                  | 14                        | 15                        | 57           | 1 525                       | -                    | 14                                | 1 506                | 5                  | 11                          |
| 20 - 24                    | 1 540                     | 1 425            | 5                  | 23                        | 122                       | 115          | 653                         | 15                   | 248                               | 346                  | 44                 | 28                          |
| 25 - 29                    | 1 535                     | 1 441            | 3                  | 11                        | 191                       | 94           | 523                         | 17                   | 387                               | 14                   | 105                | 33                          |
| 30 - 34                    | 1 356                     | 1 266            | 8                  | 1                         | 60                        | 90           | 311                         | 39                   | 197                               | -                    | 75                 | 25                          |
| 35 - 39                    | 1 539                     | 1 453            | 14                 | -                         | 29                        | 86           | 162                         | 55                   | 74                                | -                    | 33                 | 22                          |
| 40 - 44                    | 1 600                     | 1 523            | 23                 | -                         | 4                         | 77           | 162                         | 99                   | 24                                | -                    | 39                 | 9                           |
| 45 - 49                    | 1 644                     | 1 579            | 29                 | -                         | -                         | 65           | 258                         | 193                  | 17                                | -                    | 48                 | 12                          |
| 50 - 54                    | 1 457                     | 1 370            | 42                 | -                         | -                         | 87           | 431                         | 369                  | 27                                | -                    | 35                 | 17                          |
| 55 - 59                    | 383                       | 377              | 141                | -                         | -                         | 6            | 987                         | 978                  | 1                                 | -                    | 8                  | 8                           |
| 60 - 64                    | 138                       | 138              | 133                | -                         | -                         | -            | 1 083                       | 1 083                | -                                 | -                    | -                  | 2                           |
| 65 - 69                    | 43                        | 43               | 42                 | -                         | -                         | -            | 1 093                       | 1 093                | -                                 | -                    | -                  | 10                          |
| 70 a více                  | 11                        | 11               | 11                 | -                         | -                         | -            | 2 549                       | 2 549                | -                                 | -                    | -                  | -                           |

## A.15. Ekonomicky aktivní podle vzdělání, postavení v zaměstnání a pohlaví

|  | Ekonomicky aktivní celkem | v tom                          |  |   |               |               |                   |                                  |
|--|---------------------------|--------------------------------|--|---|---------------|---------------|-------------------|----------------------------------|
|  |                           | základní vč. neukonč. vzdělání | vyučení a střední odborné bez maturity | úplné střední s maturitou včetně nástavb. | vyšší odborné | vysokoškolské |                   | bez vzdělání včetně nezjištěného |
|  |                           |                                |  |   |               | celkem        | z toho bakalářské |                                  |
| <b>Ekonomicky aktivní</b>                  |                           |                                |  |   |               |               |                   |                                  |
| <b>Celkem</b>                              | <b>26 019</b>             | <b>2 818</b>                   | <b>12 523</b>                          | <b>8 067</b>                              | <b>284</b>    | <b>2 204</b>  | <b>98</b>         | <b>123</b>                       |
| v tom:                                     |                           |                                |  |   |               |               |                   |                                  |
| zaměstnavatelé                             | 839                       | 23                             | 307                                    | 310                                       | 11            | 184           | 3                 | 4                                |
| zaměstnanci v pracovním a služebním poměru | 19 179                    | 1 919                          | 9 011                                  | 6 276                                     | 227           | 1 682         | 75                | 64                               |
| z toho nezaměstnaní                        | 723                       | 177                            | 362                                    | 155                                       | 7             | 14            | -                 | 8                                |
| ostatní zaměstnanci                        | 1 430                     | 277                            | 846                                    | 251                                       | 8             | 43            | 4                 | 5                                |
| z toho nezaměstnaní                        | 117                       | 31                             | 63                                     | 21  | -             | 2             | -                 | -                                |
| samostatně činní                           | 3 210                     | 225                            | 1 764                                  | 937                                       | 24            | 254           | 13                | 6                                |
| členové produkčních družstev               | 80                        | 15                             | 41                                     | 22  | -             | 2             | -                 | -                                |
| z toho nezaměstnaní                        | 2                         | 1                              | 1                                      | -   | -             | -             | -                 | -                                |
| pomáhající rodinní příslušníci             | 117                       | 12                             | 49                                     | 48  | 2             | 6             | -                 | -                                |
| nezjištěno                                 | 1 164                     | 347                            | 505                                    | 223                                       | 12            | 33            | 3                 | 44                               |
| <b>Muži</b>                                |                           |                                |  |   |               |               |                   |                                  |
| <b>Celkem</b>                              | <b>14 519</b>             | <b>1 316</b>                   | <b>8 001</b>                           | <b>3 684</b>                              | <b>116</b>    | <b>1 327</b>  | <b>51</b>         | <b>75</b>                        |
| v tom:                                     |                           |                                |  |   |               |               |                   |                                  |
| zaměstnavatelé                             | 597                       | 12                             | 225                                    | 228                                       | 9             | 121           | 1                 | 2                                |
| zaměstnanci v pracovním a služebním poměru | 10 209                    | 835                            | 5 616                                  | 2 662                                     | 85            | 972           | 36                | 39                               |
| z toho nezaměstnaní                        | 389                       | 97                             | 223                                    | 55  | 2             | 7             | -                 | 5                                |
| ostatní zaměstnanci                        | 695                       | 117                            | 457                                    | 93  | 2             | 23            | 2                 | 3                                |
| z toho nezaměstnaní                        | 63                        | 19                             | 33                                     | 9   | -             | 2             | -                 | -                                |
| samostatně činní                           | 2 321                     | 151                            | 1 391                                  | 577                                       | 13            | 185           | 9                 | 4                                |
| členové produkčních družstev               | 49                        | 8                              | 25                                     | 14  | -             | 2             | -                 | -                                |
| z toho nezaměstnaní                        | 2                         | 1                              | 1                                      | -   | -             | -             | -                 | -                                |
| pomáhající rodinní příslušníci             | 28                        | 5                              | 14                                     | 8   | -             | 1             | -                 | -                                |
| nezjištěno                                 | 620                       | 188                            | 273                                    | 102                                       | 7             | 23            | 3                 | 27                               |
| <b>Ženy</b>                                |                           |                                |  |   |               |               |                   |                                  |
| <b>Celkem</b>                              | <b>11 500</b>             | <b>1 502</b>                   | <b>4 522</b>                           | <b>4 383</b>                              | <b>168</b>    | <b>877</b>    | <b>47</b>         | <b>48</b>                        |
| v tom:                                     |                           |                                |  |   |               |               |                   |                                  |
| zaměstnavatelé                             | 242                       | 11                             | 82                                     | 82  | 2             | 63            | 2                 | 2                                |
| zaměstnanci v pracovním a služebním poměru | 8 970                     | 1 084                          | 3 395                                  | 3 614                                     | 142           | 710           | 39                | 25                               |
| z toho nezaměstnaní                        | 334                       | 80                             | 139                                    | 100                                       | 5             | 7             | -                 | 3                                |
| ostatní zaměstnanci                        | 735                       | 160                            | 389                                    | 158                                       | 6             | 20            | 2                 | 2                                |
| z toho nezaměstnaní                        | 54                        | 12                             | 30                                     | 12  | -             | -             | -                 | -                                |
| samostatně činní                           | 889                       | 74                             | 373                                    | 360                                       | 11            | 69            | 4                 | 2                                |
| členové produkčních družstev               | 31                        | 7                              | 16                                     | 8   | -             | -             | -                 | -                                |
| z toho nezaměstnaní                        | -                         | -                              | -                                      | -   | -             | -             | -                 | -                                |
| pomáhající rodinní příslušníci             | 89                        | 7                              | 35                                     | 40  | 2             | 5             | -                 | -                                |
| nezjištěno                                 | 544                       | 159                            | 232                                    | 121                                       | 5             | 10            | -                 | 17                               |

## A.16. Ekonomicky aktivní podle pohlaví, věkových skupin a odvětví ekonomické činnosti

|  | Ekonomicky aktivní |               |             | Ekonomicky aktivní ve věku |              |              |              |            |
|--|--------------------|---------------|-------------|----------------------------|--------------|--------------|--------------|------------|
|  | celkem             | z toho ženy   |             | 15 - 29                    | 30 - 39      | 40 - 49      | 50 - 59      | 60 a více  |
|  |                    | počet         | v %         |                            |              |              |              |            |
| <b>Celkem</b>  | <b>26 019</b>      | <b>11 500</b> | <b>44,2</b> | <b>7 583</b>               | <b>6 394</b> | <b>6 909</b> | <b>4 579</b> | <b>554</b> |
| <b>Zemědělství, myslivost a lesní hospodářství</b>   | <b>2 406</b>       | <b>607</b>    | <b>25,2</b> | <b>396</b>                 | <b>520</b>   | <b>763</b>   | <b>644</b>   | <b>83</b>  |
| zemědělství, myslivost   | 1 493              | 424           | 28,4        | 209                        | 299          | 488          | 443          | 54         |
| lesnictví, těžba dřeva   | 913                | 183           | 20,0        | 187                        | 221          | 275          | 201          | 29         |
| <b>Rybolov, chov ryb, přidružené činnosti</b>  | <b>14</b>          | <b>5</b>      | <b>35,7</b> | <b>3</b>                   | <b>5</b>     | <b>5</b>     | <b>1</b>     | <b>-</b>   |
| <b>Průmysl celkem</b>  | <b>8 317</b>       | <b>3 857</b>  | <b>46,4</b> | <b>2 596</b>               | <b>2 059</b> | <b>2 225</b> | <b>1 328</b> | <b>109</b> |
| <b>Dobývání nerostných surovin</b>   | <b>57</b>          | <b>11</b>     | <b>19,3</b> | <b>5</b>                   | <b>11</b>    | <b>19</b>    | <b>22</b>    | <b>-</b>   |
| dobývání uhlí a rašeliny   | 8                  | 3             | 37,5        | 1                          | -            | 3            | 4            | -          |
| dobývání ropy, zem. plynu, rud a nerostů   | 49                 | 8             | 16,3        | 4                          | 11           | 16           | 18           | -          |
| <b>Zpracovatelský průmysl</b>  | <b>7 928</b>       | <b>3 806</b>  | <b>48,0</b> | <b>2 497</b>               | <b>1 968</b> | <b>2 134</b> | <b>1 227</b> | <b>102</b> |
| z toho:  |                    |               |             |                            |              |              |              |            |
| výroba potravin, nápojů a tabákový průmysl   | 848                | 443           | 52,2        | 289                        | 217          | 206          | 115          | 21         |
| textilní průmysl   | 477                | 434           | 91,0        | 145                        | 113          | 144          | 71           | 4          |
| oděvní průmysl, zpracování a barvení kožešin   | 326                | 307           | 94,2        | 109                        | 83           | 94           | 39           | 1          |
| dřevařský a korkař. prům. kromě vyr. nábytku   | 1 324              | 319           | 24,1        | 375                        | 301          | 355          | 258          | 35         |
| výroba vlákniny, papíru a lepenky  | 378                | 256           | 67,7        | 102                        | 94           | 121          | 59           | 2          |
| výroba ostat. nekovových minerál. výrobků  | 383                | 149           | 38,9        | 128                        | 102          | 98           | 54           | 1          |
| výroba kovů vč. hutního zpracování, kovových konstrukcí a kovodělných výrobků                    | 670                | 123           | 18,4        | 195                        | 183          | 161          | 122          | 9          |
| výroba strojů a zařízení pro další výrobu  | 972                | 226           | 23,3        | 253                        | 232          | 270          | 206          | 11         |
| výroba elektrických a optických přístrojů  | 1 095              | 779           | 71,1        | 404                        | 313          | 277          | 93           | 8          |
| výroba dopravních prostředků   | 72                 | 26            | 36,1        | 29                         | 19           | 17           | 6            | 1          |
| ostatní zpracovatelský průmysl   | 1 194              | 648           | 54,3        | 400                        | 264          | 342          | 180          | 8          |
| <b>Výroba a rozvod elektřiny, plynu a vody</b>   | <b>332</b>         | <b>40</b>     | <b>12,0</b> | <b>94</b>                  | <b>80</b>    | <b>72</b>    | <b>79</b>    | <b>7</b>   |
| <b>Stavebnictví</b>  | <b>2 422</b>       | <b>147</b>    | <b>6,1</b>  | <b>672</b>                 | <b>661</b>   | <b>660</b>   | <b>403</b>   | <b>26</b>  |
| <b>Obchod, opravy motorových vozidel a spotřebního zboží</b>                                     | <b>2 238</b>       | <b>1 275</b>  | <b>57,0</b> | <b>688</b>                 | <b>615</b>   | <b>594</b>   | <b>293</b>   | <b>48</b>  |
| prodej a opravy motorových vozidel, prodej pohonných hmot  | 392                | 65            | 16,6        | 118                        | 123          | 106          | 42           | 3          |
| velkoobchod a zprostředkování velkoobchodu   | 264                | 102           | 38,6        | 92                         | 66           | 70           | 31           | 5          |
| maloobchod, opravy spotřebního zboží   | 1 582              | 1 108         | 70,0        | 478                        | 426          | 418          | 220          | 40         |
| <b>Pohostinství a ubytování</b>  | <b>1 167</b>       | <b>712</b>    | <b>61,0</b> | <b>449</b>                 | <b>257</b>   | <b>257</b>   | <b>184</b>   | <b>20</b>  |
| <b>Doprava, skladování, pošty a telekomunikace</b>   | <b>1 457</b>       | <b>348</b>    | <b>23,9</b> | <b>366</b>                 | <b>381</b>   | <b>404</b>   | <b>282</b>   | <b>24</b>  |
| pozemní doprava, potrubní přeprava   | 1 063              | 114           | 10,7        | 273                        | 263          | 301          | 205          | 21         |
| vodní doprava  | 2                  | -             | -           | -                          | -            | 2            | -            | -          |
| letecká doprava  | 9                  | 3             | 33,3        | 3                          | 2            | 3            | 1            | -          |
| vedlejší a pomocná činnost v dopravě, činnost cestovních kanceláří                               | 76                 | 37            | 48,7        | 21                         | 22           | 17           | 14           | 2          |
| činnost poštovní a telekomunikační   | 307                | 194           | 63,2        | 69                         | 94           | 81           | 62           | 1          |
| <b>Peněžnictví a pojišťovnictví</b>  | <b>408</b>         | <b>283</b>    | <b>69,4</b> | <b>107</b>                 | <b>105</b>   | <b>131</b>   | <b>62</b>    | <b>3</b>   |
| peněžnictví  | 303                | 217           | 71,6        | 90                         | 74           | 93           | 44           | 2          |
| pojišťovnictví a činnosti související  | 105                | 66            | 62,9        | 17                         | 31           | 38           | 18           | 1          |
| <b>Činnosti v oblasti nemovitostí, pronajímání movitostí, služby pro podniky, výzkum a vývoj</b> | <b>749</b>         | <b>373</b>    | <b>49,8</b> | <b>280</b>                 | <b>164</b>   | <b>167</b>   | <b>108</b>   | <b>30</b>  |
| z toho:  |                    |               |             |                            |              |              |              |            |
| činnosti v oblasti nemovitostí   | 46                 | 29            | 63,0        | 11                         | 12           | 9            | 13           | 1          |
| zpracování dat a související činnosti  | 89                 | 15            | 16,9        | 46                         | 22           | 18           | 3            | -          |
| výzkum a vývoj   | 19                 | 5             | 26,3        | 10                         | 2            | 2            | 3            | 2          |
| služby převážně pro podniky  | 591                | 323           | 54,7        | 211                        | 127          | 137          | 89           | 27         |
| <b>Veřejná správa, obrana, soc. zabezpečení</b>  | <b>1 991</b>       | <b>738</b>    | <b>37,1</b> | <b>634</b>                 | <b>523</b>   | <b>441</b>   | <b>355</b>   | <b>38</b>  |
| <b>Školství</b>  | <b>1 306</b>       | <b>1 026</b>  | <b>78,6</b> | <b>181</b>                 | <b>339</b>   | <b>433</b>   | <b>302</b>   | <b>51</b>  |
| <b>Zdravotnictví, veterinární a sociální činnosti</b>  | <b>1 228</b>       | <b>967</b>    | <b>78,7</b> | <b>304</b>                 | <b>282</b>   | <b>340</b>   | <b>250</b>   | <b>52</b>  |
| <b>Ostatní veřejné, sociální a osobní služby</b>   | <b>1 001</b>       | <b>523</b>    | <b>52,2</b> | <b>297</b>                 | <b>223</b>   | <b>253</b>   | <b>185</b>   | <b>43</b>  |
| <b>Nezjištěno</b>  | <b>1 315</b>       | <b>639</b>    | <b>48,6</b> | <b>610</b>                 | <b>260</b>   | <b>236</b>   | <b>182</b>   | <b>27</b>  |

## A.17. Ekonomicky aktivní podle pohlaví a zaměstnání

|  | Ekonomicky aktivní |               |             | Z ekonomicky aktivních nezaměstnaní |              |
|--|--------------------|---------------|-------------|-------------------------------------|--------------|
|  | celkem             | z toho ženy   |             | počet                               | v %          |
|  |                    | počet         | v %         |                                     |              |
| <b>Celkem</b>  | <b>26 019</b>      | <b>11 500</b> | <b>44,2</b> | <b>1 550</b>                        | <b>6,0</b>   |
| <b>Zákonodárci, vedoucí a řídicí pracovníci</b>  | <b>1 600</b>       | <b>534</b>    | <b>33,4</b> | <b>17</b>                           | <b>1,1</b>   |
| zákonodárci a vyšší státní úředníci  | 37                 | 6             | 16,2        | -                                   | -            |
| vedoucí pracovníci okresních a obecních úřadů, politických, zájmových a odborových organizací              | 21                 | 3             | 14,3        | -                                   | -            |
| vedoucí a řídicí pracovníci organizací, podniků, společností   | 1 542              | 525           | 34,0        | 17                                  | 1,1          |
| <b>Vědečtí a odborní duševní pracovníci</b>  | <b>1 510</b>       | <b>885</b>    | <b>58,6</b> | <b>20</b>                           | <b>1,3</b>   |
| vědci a odborníci ve fyzikálních oborech, architekti a techničtí inženýři (tvůrčí pracovníci)              | 231                | 55            | 23,8        | 2                                   | 0,9          |
| vědci, odborníci a inženýři v biologických, lékařských a příbuzných oborech                                | 214                | 98            | 45,8        | 3                                   | 1,4          |
| odborní pedagogičtí pracovníci   | 659                | 478           | 72,5        | 5                                   | 0,8          |
| ostatní vědci a odborní duševní pracovníci   | 406                | 254           | 62,6        | 10                                  | 2,5          |
| <b>Techničtí, zdravotničtí a pedagogičtí pracovníci</b>  | <b>4 525</b>       | <b>2 710</b>  | <b>59,9</b> | <b>99</b>                           | <b>2,2</b>   |
| technici ve fyzikálních, technických a příbuz. oborech   | 1 063              | 264           | 24,8        | 16                                  | 1,5          |
| techničtí pracovníci v oblasti biologie, zdravotničtí a zemědělské pracovníci                              | 764                | 629           | 82,3        | 12                                  | 1,6          |
| pedagogičtí pracovníci - vychovatelé, pedagogové pro předškolní výchovu, instruktoři a mistři odb. výchovy | 284                | 241           | 84,9        | 12                                  | 4,2          |
| jiní pomocní odborní pracovníci  | 2 414              | 1 576         | 65,3        | 59                                  | 2,4          |
| <b>Nižší administrativní pracovníci</b>  | <b>922</b>         | <b>668</b>    | <b>72,5</b> | <b>37</b>                           | <b>4,0</b>   |
| nižší administrativní pracovníci (úředníci)  | 611                | 394           | 64,5        | 18                                  | 2,9          |
| úředníci ve službách a obchodě   | 311                | 274           | 88,1        | 19                                  | 6,1          |
| <b>Provozní pracovníci ve službách a obchodě</b>   | <b>3 182</b>       | <b>1 996</b>  | <b>62,7</b> | <b>192</b>                          | <b>6,0</b>   |
| obsluhující pracovníci   | 1 738              | 916           | 52,7        | 110                                 | 6,3          |
| prodavači, manekýni a předváděči zboží   | 1 444              | 1 080         | 74,8        | 82                                  | 5,7          |
| <b>Kvalifikovaní dělníci v zemědělství, les. a příb. oborech</b>   | <b>1 335</b>       | <b>408</b>    | <b>30,6</b> | <b>68</b>                           | <b>5,1</b>   |
| kvalifikovaní dělníci v zemědělství, v lesnictví, v rybářství a myslivosti - orientovaní na trh            | 1 169              | 366           | 31,3        | 68                                  | 5,8          |
| pracovníci získávající obživu v zemědělství a rybářství (samozásobitelé)                                   | 166                | 42            | 25,3        | -                                   | -            |
| <b>Řemeslníci, kvalif. výrobci, zpracovatelé a opraváři</b>  | <b>6 250</b>       | <b>1 597</b>  | <b>25,6</b> | <b>307</b>                          | <b>4,9</b>   |
| horníci při dobývání surovin a stavební dělníci  | 1 922              | 12            | 0,6         | 119                                 | 6,2          |
| kvalifikovaní kovodělníci a strojírenští dělníci   | 2 277              | 368           | 16,2        | 70                                  | 3,1          |
| výrobci a opraváři přesných přístrojů  |                    |               |             |                                     |              |
| umělečtí řemeslníci, polygrafové   | 395                | 204           | 51,6        | 20                                  | 5,1          |
| ostatní kvalifikovaní zpracovatelé a výrobci   | 1 656              | 1 013         | 61,2        | 98                                  | 5,9          |
| <b>Obsluha strojů a zařízení</b>   | <b>4 141</b>       | <b>1 398</b>  | <b>33,8</b> | <b>145</b>                          | <b>3,5</b>   |
| obsluha průmyslových zařízení  | 427                | 92            | 21,5        | 16                                  | 3,7          |
| obsluha stacionárních zařízení a montážní dělníci  | 2 115              | 1 271         | 60,1        | 73                                  | 3,5          |
| řidiči a obsluha pojízdných strojních zařízení   | 1 599              | 35            | 2,2         | 56                                  | 3,5          |
| <b>Pomocní a nekvalifikovaní pracovníci</b>  | <b>1 289</b>       | <b>829</b>    | <b>64,3</b> | <b>112</b>                          | <b>8,7</b>   |
| pomocní a nekvalif. pracovníci zaměř. na prodej a služby   | 824                | 615           | 74,6        | 57                                  | 6,9          |
| pomocní a nekvalifikovaní pracovníci v zemědělství, lesnictví a rybářství                                  | 95                 | 40            | 42,1        | 10                                  | 10,5         |
| pomocní a nekvalifikovaní pracovníci v dolech a lomech, v průmyslu, stavebnictví a v dopravě               | 370                | 174           | 47,0        | 45                                  | 12,2         |
| <b>Příslušníci armády</b>  | <b>350</b>         | <b>13</b>     | <b>3,7</b>  | <b>3</b>                            | <b>0,9</b>   |
| <b>Nezaměstnaní absolventi škol</b>  | <b>118</b>         | <b>53</b>     | <b>44,9</b> | <b>118</b>                          | <b>100,0</b> |
| <b>Nezjištěné zaměstnání</b>   | <b>797</b>         | <b>409</b>    | <b>51,3</b> | <b>432</b>                          | <b>54,2</b>  |

## A.18. Ekonomicky aktivní podle věkových skupin, postavení v zaměstnání a pohlaví

|   | Celkem        | v tom věková skupina |              |              |              |              | nezjištěna |
|---|---------------|----------------------|--------------|--------------|--------------|--------------|------------|
|   |               | 15 - 29              | 30 - 39      | 40 - 49      | 50 - 59      | 60 a více    |            |
| <b>Celkem</b>                                     |               |                      |              |              |              |              |            |
| <b>Ekonomicky aktivní celkem</b>                  | <b>26 019</b> | <b>7 583</b>         | <b>6 394</b> | <b>6 909</b> | <b>4 579</b> | <b>554</b>   | -          |
| v tom:  |               |                      |              |              |              |              |            |
| zaměstnavatelé                                    | 839           | 82                   | 245          | 289          | 201          | 22           | -          |
| zaměstnanci v pracovním a služebním poměru        | 19 179        | 5 734                | 4 650        | 5 078        | 3 437        | 280          | -          |
| ostatní zaměstnanci                               | 1 430         | 421                  | 315          | 320          | 265          | 109          | -          |
| samostatně činní                                  | 3 210         | 746                  | 901          | 969          | 489          | 105          | -          |
| členové produkčních družstev                      | 80            | 13                   | 11           | 27           | 28           | 1            | -          |
| pomáhající rodinní příslušníci                    | 117           | 29                   | 32           | 33           | 12           | 11           | -          |
| nezjištěné postavení v zaměstnání                 | 1 164         | 558                  | 240          | 193          | 147          | 26           | -          |
| <b>Muži</b>                                       |               |                      |              |              |              |              |            |
| <b>Ekonomicky aktivní celkem</b>                  | <b>14 519</b> | <b>4 254</b>         | <b>3 499</b> | <b>3 665</b> | <b>2 739</b> | <b>362</b>   | -          |
| v tom:  |               |                      |              |              |              |              |            |
| zaměstnavatelé                                    | 597           | 59                   | 172          | 200          | 148          | 18           | -          |
| zaměstnanci v pracovním a služebním poměru        | 10 209        | 3 116                | 2 409        | 2 506        | 1 989        | 189          | -          |
| ostatní zaměstnanci                               | 695           | 213                  | 147          | 147          | 129          | 59           | -          |
| samostatně činní                                  | 2 321         | 556                  | 647          | 687          | 354          | 77           | -          |
| členové produkčních družstev                      | 49            | 9                    | 6            | 11           | 22           | 1            | -          |
| pomáhající rodinní příslušníci                    | 28            | 13                   | 3            | 5            | 2            | 5            | -          |
| nezjištěné postavení v zaměstnání                 | 620           | 288                  | 115          | 109          | 95           | 13           | -          |
| <b>Ženy</b>                                       |               |                      |              |              |              |              |            |
| <b>Ekonomicky aktivní celkem</b>                  | <b>11 500</b> | <b>3 329</b>         | <b>2 895</b> | <b>3 244</b> | <b>1 840</b> | <b>192</b>   | -          |
| v tom:  |               |                      |              |              |              |              |            |
| zaměstnavatelé                                    | 242           | 23                   | 73           | 89           | 53           | 4            | -          |
| zaměstnanci v pracovním a služebním poměru        | 8 970         | 2 618                | 2 241        | 2 572        | 1 448        | 91           | -          |
| ostatní zaměstnanci                               | 735           | 208                  | 168          | 173          | 136          | 50           | -          |
| samostatně činní                                  | 889           | 190                  | 254          | 282          | 135          | 28           | -          |
| členové produkčních družstev                      | 31            | 4                    | 5            | 16           | 6            | -            | -          |
| pomáhající rodinní příslušníci                    | 89            | 16                   | 29           | 28           | 10           | 6            | -          |
| nezjištěné postavení v zaměstnání                 | 544           | 270                  | 125          | 84           | 52           | 13           | -          |
| <b>Na 1 000 obyvatel příslušné věkové skupiny</b> |               |                      |              |              |              |              |            |
| <b>Ekonomicky aktivní celkem</b>                  | <b>1 000</b>  | <b>1 000</b>         | <b>1 000</b> | <b>1 000</b> | <b>1 000</b> | <b>1 000</b> | -          |
| v tom:  |               |                      |              |              |              |              |            |
| zaměstnavatelé                                    | 32            | 11                   | 38           | 42           | 44           | 40           | -          |
| zaměstnanci v pracovním a služebním poměru        | 737           | 756                  | 727          | 735          | 751          | 505          | -          |
| ostatní zaměstnanci                               | 55            | 56                   | 49           | 46           | 58           | 197          | -          |
| samostatně činní                                  | 123           | 98                   | 141          | 140          | 107          | 190          | -          |
| členové produkčních družstev                      | 3             | 2                    | 2            | 4            | 6            | 2            | -          |
| pomáhající rodinní příslušníci                    | 4             | 4                    | 5            | 5            | 3            | 20           | -          |
| nezjištěné postavení v zaměstnání                 | 45            | 74                   | 38           | 28           | 32           | 47           | -          |

## A.19. Ekonomicky aktivní ženy se závislými dětmi podle věku nejmladšího dítěte, počtu dětí a věkových skupin

|                                | Ženy se závislými dětmi celkem | Věk nejmladšího dítěte |           |            |            |              |            |              |            |
|--------------------------------|--------------------------------|------------------------|-----------|------------|------------|--------------|------------|--------------|------------|
|                                |                                | 0 - 2                  |           | 3 - 5      |            | 6 - 14       |            | 15 a více    |            |
|                                |                                | vdané                  | ostatní   | vdané      | ostatní    | vdané        | ostatní    | vdané        | ostatní    |
| <b>Ženy ekonomicky aktivní</b> |                                |                        |           |            |            |              |            |              |            |
| <b>Ženy s dětmi celkem</b>     | <b>5 795</b>                   | <b>473</b>             | <b>84</b> | <b>677</b> | <b>125</b> | <b>2 360</b> | <b>549</b> | <b>1 251</b> | <b>276</b> |
| z toho věk ženy:               |                                |                        |           |            |            |              |            |              |            |
| do 24                          | 228                            | 109                    | 41        | 49         | 19         | 3            | 6          | -            | 1          |
| 25 - 29                        | 923                            | 225                    | 23        | 292        | 42         | 239          | 102        | -            | -          |
| 30 - 34                        | 1 192                          | 86                     | 13        | 213        | 38         | 660          | 171        | 6            | 5          |
| 35 - 44                        | 2 551                          | 48                     | 7         | 123        | 23         | 1 281        | 227        | 696          | 146        |
| 45 a více                      | 901                            | 5                      | -         | -          | 3          | 177          | 43         | 549          | 124        |
| ženy s 1 dítětem               | 2 543                          | 223                    | 55        | 251        | 51         | 649          | 272        | 829          | 213        |
| z toho věk ženy:               |                                |                        |           |            |            |              |            |              |            |
| do 24                          | 191                            | 86                     | 37        | 46         | 14         | 2            | 5          | -            | 1          |
| 25 - 29                        | 490                            | 108                    | 11        | 149        | 21         | 132          | 69         | -            | -          |
| 30 - 34                        | 307                            | 18                     | 5         | 33         | 7          | 147          | 89         | 3            | 5          |
| 35 - 44                        | 862                            | 7                      | 2         | 23         | 6          | 260          | 81         | 381          | 102        |
| 45 a více                      | 693                            | 4                      | -         | -          | 3          | 108          | 28         | 445          | 105        |
| ženy se 2 dětmi                | 2 740                          | 187                    | 18        | 334        | 51         | 1 459        | 236        | 396          | 59         |
| z toho věk ženy:               |                                |                        |           |            |            |              |            |              |            |
| do 24                          | 32                             | 21                     | 2         | 3          | 4          | 1            | 1          | -            | -          |
| 25 - 29                        | 394                            | 102                    | 9         | 137        | 18         | 97           | 31         | -            | -          |
| 30 - 34                        | 769                            | 51                     | 4         | 141        | 20         | 480          | 71         | 2            | -          |
| 35 - 44                        | 1 359                          | 12                     | 3         | 53         | 9          | 821          | 120        | 299          | 42         |
| 45 a více                      | 186                            | 1                      | -         | -          | -          | 60           | 13         | 95           | 17         |
| ženy se 3 a více dětmi         | 512                            | 63                     | 11        | 92         | 23         | 252          | 41         | 26           | 4          |
| z toho věk ženy:               |                                |                        |           |            |            |              |            |              |            |
| do 24                          | 5                              | 2                      | 2         | -          | 1          | -            | -          | -            | -          |
| 25 - 29                        | 39                             | 15                     | 3         | 6          | 3          | 10           | 2          | -            | -          |
| 30 - 34                        | 116                            | 17                     | 4         | 39         | 11         | 33           | 11         | 1            | -          |
| 35 - 44                        | 330                            | 29                     | 2         | 47         | 8          | 200          | 26         | 16           | 2          |
| 45 a více                      | 22                             | -                      | -         | -          | -          | 9            | 2          | 9            | 2          |
| <b>z toho nezaměstnané</b>     |                                |                        |           |            |            |              |            |              |            |
| <b>Ženy s dětmi celkem</b>     | <b>325</b>                     | <b>6</b>               | <b>4</b>  | <b>64</b>  | <b>34</b>  | <b>95</b>    | <b>74</b>  | <b>30</b>    | <b>18</b>  |
| z toho věk ženy:               |                                |                        |           |            |            |              |            |              |            |
| do 24                          | 20                             | 3                      | 4         | 4          | 6          | -            | 2          | -            | 1          |
| 25 - 29                        | 72                             | 1                      | -         | 29         | 8          | 16           | 18         | -            | -          |
| 30 - 34                        | 83                             | 1                      | -         | 17         | 12         | 28           | 25         | -            | -          |
| 35 - 44                        | 121                            | 1                      | -         | 14         | 8          | 47           | 24         | 18           | 9          |
| 45 a více                      | 29                             | -                      | -         | -          | -          | 4            | 5          | 12           | 8          |
| ženy s 1 dítětem               | 144                            | 4                      | 4         | 22         | 10         | 33           | 39         | 19           | 13         |
| z toho věk ženy:               |                                |                        |           |            |            |              |            |              |            |
| do 24                          | 16                             | 3                      | 4         | 3          | 4          | -            | 1          | -            | 1          |
| 25 - 29                        | 39                             | 1                      | -         | 14         | 4          | 8            | 12         | -            | -          |
| 30 - 34                        | 21                             | -                      | -         | 1          | -          | 7            | 13         | -            | -          |
| 35 - 44                        | 47                             | -                      | -         | 4          | 2          | 14           | 11         | 11           | 5          |
| 45 a více                      | 21                             | -                      | -         | -          | -          | 4            | 2          | 8            | 7          |
| ženy se 2 dětmi                | 134                            | 1                      | -         | 29         | 15         | 45           | 28         | 11           | 5          |
| z toho věk ženy:               |                                |                        |           |            |            |              |            |              |            |
| do 24                          | 4                              | -                      | -         | 1          | 2          | -            | 1          | -            | -          |
| 25 - 29                        | 29                             | -                      | -         | 13         | 2          | 8            | 6          | -            | -          |
| 30 - 34                        | 47                             | 1                      | -         | 10         | 7          | 19           | 10         | -            | -          |
| 35 - 44                        | 47                             | -                      | -         | 5          | 4          | 18           | 9          | 7            | 4          |
| 45 a více                      | 7                              | -                      | -         | -          | -          | -            | 2          | 4            | 1          |
| ženy se 3 a více dětmi         | 47                             | 1                      | -         | 13         | 9          | 17           | 7          | -            | -          |
| z toho věk ženy:               |                                |                        |           |            |            |              |            |              |            |
| do 24                          | -                              | -                      | -         | -          | -          | -            | -          | -            | -          |
| 25 - 29                        | 4                              | -                      | -         | 2          | 2          | -            | -          | -            | -          |
| 30 - 34                        | 15                             | -                      | -         | 6          | 5          | 2            | 2          | -            | -          |
| 35 - 44                        | 27                             | 1                      | -         | 5          | 2          | 15           | 4          | -            | -          |
| 45 a více                      | 1                              | -                      | -         | -          | -          | -            | 1          | -            | -          |

## A.20. Ekonomicky neaktivní ženy se závisými dětmi podle věku nejmladšího dítěte, počtu dětí a věkových skupin

|                               | Ženy se závisými dětmi celkem | Věk nejmladšího dítěte |            |            |           |            |           |            |           |
|-------------------------------|-------------------------------|------------------------|------------|------------|-----------|------------|-----------|------------|-----------|
|                               |                               | 0 - 2                  |            | 3 - 5      |           | 6 - 14     |           | 15 a více  |           |
|                               |                               | vdané                  | ostatní    | vdané      | ostatní   | vdané      | ostatní   | vdané      | ostatní   |
| <b>Ženy s dětmi celkem</b>    | <b>1 501</b>                  | <b>664</b>             | <b>174</b> | <b>189</b> | <b>64</b> | <b>178</b> | <b>56</b> | <b>138</b> | <b>38</b> |
| z toho věk ženy:              |                               |                        |            |            |           |            |           |            |           |
| do 24                         | 273                           | 172                    | 66         | 20         | 14        | -          | 1         | -          | -         |
| 25 - 29                       | 490                           | 299                    | 56         | 87         | 30        | 9          | 9         | -          | -         |
| 30 - 34                       | 299                           | 141                    | 33         | 57         | 13        | 44         | 9         | 1          | 1         |
| 35 - 44                       | 265                           | 51                     | 17         | 23         | 6         | 91         | 21        | 48         | 8         |
| 45 a více                     | 173                           | 1                      | 1          | 2          | 1         | 34         | 16        | 89         | 29        |
| <b>ženy s 1 dítětem</b>       | <b>701</b>                    | <b>274</b>             | <b>86</b>  | <b>56</b>  | <b>36</b> | <b>65</b>  | <b>29</b> | <b>122</b> | <b>33</b> |
| z toho věk ženy:              |                               |                        |            |            |           |            |           |            |           |
| do 24                         | 203                           | 125                    | 50         | 15         | 12        | -          | 1         | -          | -         |
| 25 - 29                       | 191                           | 110                    | 24         | 32         | 15        | 3          | 7         | -          | -         |
| 30 - 34                       | 63                            | 26                     | 7          | 6          | 8         | 11         | 3         | 1          | 1         |
| 35 - 44                       | 96                            | 12                     | 4          | 2          | 1         | 25         | 10        | 37         | 5         |
| 45 a více                     | 148                           | 1                      | 1          | 1          | -         | 26         | 8         | 84         | 27        |
| <b>ženy se 2 dětmi</b>        | <b>602</b>                    | <b>303</b>             | <b>60</b>  | <b>94</b>  | <b>18</b> | <b>85</b>  | <b>21</b> | <b>16</b>  | <b>5</b>  |
| z toho věk ženy:              |                               |                        |            |            |           |            |           |            |           |
| do 24                         | 65                            | 45                     | 14         | 5          | 1         | -          | -         | -          | -         |
| 25 - 29                       | 258                           | 162                    | 25         | 51         | 12        | 6          | 2         | -          | -         |
| 30 - 34                       | 149                           | 76                     | 14         | 27         | 1         | 27         | 4         | -          | -         |
| 35 - 44                       | 108                           | 20                     | 6          | 10         | 3         | 47         | 8         | 11         | 3         |
| 45 a více                     | 21                            | -                      | -          | 1          | 1         | 5          | 7         | 5          | 2         |
| <b>ženy se 3 a více dětmi</b> | <b>198</b>                    | <b>87</b>              | <b>28</b>  | <b>39</b>  | <b>10</b> | <b>28</b>  | <b>6</b>  | <b>-</b>   | <b>-</b>  |
| z toho věk ženy:              |                               |                        |            |            |           |            |           |            |           |
| do 24                         | 5                             | 2                      | 2          | -          | 1         | -          | -         | -          | -         |
| 25 - 29                       | 41                            | 27                     | 7          | 4          | 3         | -          | -         | -          | -         |
| 30 - 34                       | 87                            | 39                     | 12         | 24         | 4         | 6          | 2         | -          | -         |
| 35 - 44                       | 61                            | 19                     | 7          | 11         | 2         | 19         | 3         | -          | -         |
| 45 a více                     | 4                             | -                      | -          | -          | -         | 3          | 1         | -          | -         |

## A.21. Obyvatelstvo podle velikostních skupin obcí, ekonomické aktivity a věkových skupin

|   | Celkem        | v tom v obcích s počtem obyvatel |              |              |               |               |               |                 |               |
|---|---------------|----------------------------------|--------------|--------------|---------------|---------------|---------------|-----------------|---------------|
|   |               | do 199                           | 200 - 499    | 500 - 999    | 1 000 - 1 999 | 2 000 - 4 999 | 5 000 - 9 999 | 10 000 - 19 999 | 20 000 a více |
|   |               | Počet                            |              |              |               |               |               |                 |               |
| <b>Ekonomicky aktivní</b>   | <b>26 019</b> | <b>1 319</b>                     | <b>3 845</b> | <b>1 231</b> | <b>5 535</b>  | <b>3 454</b>  | <b>4 168</b>  | <b>6 467</b>    | -             |
| v tom:  |               |                                  |              |              |               |               |               |                 |               |
| zaměstnaní  | 24 469        | 1 216                            | 3 574        | 1 127        | 5 275         | 3 211         | 3 898         | 6 168           | -             |
| z toho:   |               |                                  |              |              |               |               |               |                 |               |
| zaměstnavatelé, zam. osoby, samostat. činní                       | 23 058        | 1 138                            | 3 346        | 1 065        | 4 993         | 3 034         | 3 663         | 5 819           | -             |
| pracující důchodci  | 876           | 54                               | 121          | 40           | 171           | 127           | 149           | 214             | -             |
| ženy na mat. dovolené   | 421           | 22                               | 91           | 19           | 89            | 33            | 72            | 95              | -             |
| nezaměstnaní  | 1 550         | 103                              | 271          | 104          | 260           | 243           | 270           | 299             | -             |
| <b>Ekonomicky neaktivní</b>                                       | <b>24 944</b> | <b>1 348</b>                     | <b>3 871</b> | <b>1 314</b> | <b>5 893</b>  | <b>3 189</b>  | <b>4 033</b>  | <b>5 296</b>    | -             |
| v tom:  |               |                                  |              |              |               |               |               |                 |               |
| nepracující důchodci  | 10 716        | 691                              | 1 716        | 589          | 2 877         | 1 276         | 1 612         | 1 955           | -             |
| ostatní s vlastním zdrojem obživy                                 | 1 087         | 59                               | 154          | 60           | 215           | 164           | 205           | 230             | -             |
| žáci, studenti, učni  | 9 371         | 410                              | 1 349        | 450          | 1 963         | 1 281         | 1 620         | 2 298           | -             |
| osoby v domácnosti dětí předškolního věku a ostatní závislé osoby | 392           | 15                               | 76           | 31           | 120           | 26            | 45            | 79              | -             |
| 3 378   | 173           | 576                              | 184          | 718          | 442           | 551           | 734           | -               |               |
| <b>Nezjištěná ekonomická aktivita</b>                             | <b>406</b>    | <b>23</b>                        | <b>76</b>    | <b>37</b>    | <b>65</b>     | <b>45</b>     | <b>80</b>     | <b>80</b>       | -             |
| <b>Ekonomicky aktivní ve věku:</b>                                |               |                                  |              |              |               |               |               |                 |               |
| 15 - 24   | 3 954         | 205                              | 627          | 198          | 868           | 570           | 588           | 898             | -             |
| 25 - 34   | 6 708         | 356                              | 1 019        | 316          | 1 366         | 892           | 1 117         | 1 642           | -             |
| 35 - 44   | 6 646         | 298                              | 954          | 342          | 1 389         | 905           | 1 160         | 1 598           | -             |
| 45 - 54   | 6 763         | 346                              | 983          | 296          | 1 493         | 866           | 1 004         | 1 775           | -             |
| 55 - 59   | 1 394         | 82                               | 190          | 61           | 303           | 153           | 194           | 411             | -             |
| 60 - 64   | 352           | 18                               | 48           | 11           | 72            | 40            | 70            | 93              | -             |
| 65 a více   | 202           | 14                               | 24           | 7            | 44            | 28            | 35            | 50              | -             |
| z toho ženy ve věku:  |               |                                  |              |              |               |               |               |                 |               |
| 15 - 24   | 1 794         | 92                               | 285          | 78           | 392           | 267           | 257           | 423             | -             |
| 25 - 34   | 2 891         | 128                              | 412          | 132          | 576           | 386           | 496           | 761             | -             |
| 35 - 44   | 3 139         | 140                              | 418          | 144          | 659           | 428           | 566           | 784             | -             |
| 45 - 54   | 3 101         | 139                              | 413          | 129          | 699           | 379           | 455           | 887             | -             |
| 55 - 59   | 383           | 18                               | 42           | 11           | 82            | 41            | 58            | 131             | -             |
| 60 - 64   | 138           | 8                                | 20           | 3            | 26            | 16            | 29            | 36              | -             |
| 65 a více   | 54            | 2                                | 8            | 1            | 10            | 5             | 7             | 21              | -             |
|   |               | Relativní údaje v %              |              |              |               |               |               |                 |               |
| <b>Míra ekonomické aktivity obyv. ve věku 15 a více let</b>       | <b>61,3</b>   | <b>58,5</b>                      | <b>60,1</b>  | <b>58,3</b>  | <b>57,4</b>   | <b>63,5</b>   | <b>61,5</b>   | <b>66,0</b>     | -             |
| muži  | 69,1          | 69,0                             | 68,5         | 67,7         | 66,2          | 70,6          | 69,0          | 72,0            | -             |
| ženy  | 53,7          | 47,7                             | 51,3         | 48,3         | 49,2          | 56,3          | 54,3          | 60,3            | -             |
| <b>Podíl nezaměstnaných z ekonomicky aktivních</b>                | <b>6,0</b>    | <b>7,8</b>                       | <b>7,0</b>   | <b>8,4</b>   | <b>4,7</b>    | <b>7,0</b>    | <b>6,5</b>    | <b>4,6</b>      | -             |
| muži  | 6,0           | 7,6                              | 6,8          | 7,5          | 5,0           | 7,7           | 6,0           | 4,7             | -             |
| ženy  | 5,9           | 8,2                              | 7,4          | 9,8          | 4,3           | 6,2           | 7,1           | 4,5             | -             |
| <b>Podíl vyjíždějících za prací<sup>1)</sup></b>                  | <b>45,2</b>   | <b>72,5</b>                      | <b>67,9</b>  | <b>58,9</b>  | <b>55,0</b>   | <b>42,0</b>   | <b>33,2</b>   | <b>25,1</b>     | -             |
| muži  | 50,9          | 72,8                             | 68,3         | 56,9         | 59,9          | 49,4          | 39,9          | 33,6            | -             |
| ženy  | 38,0          | 72,1                             | 67,2         | 61,9         | 48,8          | 32,9          | 24,8          | 15,6            | -             |

<sup>1)</sup> z obce trvalého bydliště z celkového počtu zaměstnaných (včetně vyjíždějících s nezjištěným místem pracoviště)



## A.22. Základní údaje o domácnostech

|                                      | Domácnosti celkem |               | Struktura domácností v % |              |              |              | Průměrný počet členů domácnosti |             |
|--------------------------------------|-------------------|---------------|--------------------------|--------------|--------------|--------------|---------------------------------|-------------|
|                                      | 1991              | 2001          | 1970                     | 1980         | 1991         | 2001         | 1991                            | 2001        |
| <b>Bytové domácnosti celkem</b>      | <b>17 597</b>     | <b>18 590</b> | <b>100,0</b>             | <b>100,0</b> | <b>100,0</b> | <b>100,0</b> | <b>2,87</b>                     | <b>2,72</b> |
| v tom:                               |                   |               |                          |              |              |              |                                 |             |
| 1 cenzová domácnost                  | 16 365            | 16 991        | 92,0                     | 93,0         | 93,0         | 91,4         | 2,74                            | 2,56        |
| 2 a více cenzových domácností        | 1 232             | 1 599         | 8,0                      | 7,0          | 7,0          | 8,6          | 4,60                            | 4,49        |
| <b>Hospodařící domácnosti celkem</b> | <b>18 649</b>     | <b>20 382</b> | <b>100,0</b>             | <b>100,0</b> | <b>100,0</b> | <b>100,0</b> | <b>2,72</b>                     | <b>2,50</b> |
| v tom:                               |                   |               |                          |              |              |              |                                 |             |
| s 1 cenzovou domácností              | 18 321            | 20 130        | 96,4                     | 98,3         | 98,2         | 98,8         | 2,68                            | 2,47        |
| se 2 a více cenz. domácnostmi        | 328               | 252           | 3,6                      | 1,7          | 1,8          | 1,2          | 4,59                            | 5,21        |
| <b>Cenzové domácnosti celkem</b>     | <b>18 990</b>     | <b>20 643</b> | <b>100,0</b>             | <b>100,0</b> | <b>100,0</b> | <b>100,0</b> | <b>2,67</b>                     | <b>2,47</b> |
| v tom:                               |                   |               |                          |              |              |              |                                 |             |
| úplné rodiny <sup>1)</sup>           | 12 363            | 11 786        | 72,4                     | 67,9         | 65,1         | 57,1         | 3,33                            | 3,21        |
| bez závislých dětí                   | 5 129             | 5 872         | 33,7                     | 31,6         | 27,0         | 28,4         | 2,37                            | 2,47        |
| se závislými dětmi                   | 7 234             | 5 914         | 38,7                     | 36,4         | 38,1         | 28,6         | 4,01                            | 3,94        |
| neúplné rodiny <sup>1)</sup>         | 1 830             | 2 613         | 9,2                      | 7,3          | 9,6          | 12,7         | 2,52                            | 2,52        |
| bez závislých dětí                   | 809               | 1 028         | 6,0                      | 4,0          | 4,3          | 5,0          | 2,22                            | 2,24        |
| se závislými dětmi                   | 1 021             | 1 585         | 3,2                      | 3,3          | 5,4          | 7,7          | 2,77                            | 2,70        |
| vícečlenné nerodinné domácnosti      | 89                | 348           | 1,4                      | 2,1          | 0,5          | 1,7          | 2,08                            | 2,10        |
| domácnosti jednotlivců               | 4 708             | 5 896         | 17,0                     | 22,7         | 24,8         | 28,6         | 1,00                            | 1,00        |
| z toho bydlící samostatně            | 3 785             | 4 583         | 14,7                     | 19,1         | 19,9         | 22,2         | 1,00                            | 1,00        |

<sup>1)</sup> v letech 1970 a 1980 s dětmi do 15 let, v letech 1991 a 2001 se závislými dětmi bez ohledu na věk

## A.23. Cenzové domácnosti podle počtu členů a typu domácnosti

|                                  | Celkem        | v tom počet členů domácnosti |              |              |              |            |            | Průměrný počet členů |
|----------------------------------|---------------|------------------------------|--------------|--------------|--------------|------------|------------|----------------------|
|                                  |               | 1                            | 2            | 3            | 4            | 5          | 6 a více   |                      |
| <b>Cenzové domácnosti celkem</b> | <b>20 643</b> | <b>5 896</b>                 | <b>5 629</b> | <b>4 034</b> | <b>3 948</b> | <b>923</b> | <b>213</b> | <b>2,47</b>          |
| v tom:                           |               |                              |              |              |              |            |            |                      |
| úplné rodiny                     | 11 786        | x                            | 3 786        | 3 132        | 3 771        | 895        | 202        | 3,21                 |
| bez závislých dětí               | 5 872         | x                            | 3 786        | 1 480        | 524          | 74         | 8          | 2,47                 |
| se závislými dětmi               | 5 914         | x                            | x            | 1 652        | 3 247        | 821        | 194        | 3,94                 |
| 1 závislé dítě                   | 2 432         | x                            | x            | 1 652        | 628          | 134        | 18         | 3,39                 |
| 2 závislé děti                   | 2 868         | x                            | x            | x            | 2 619        | 223        | 26         | 4,10                 |
| 3 a více závislých dětí          | 614           | x                            | x            | x            | x            | 464        | 150        | 5,35                 |
| neúplné rodiny                   | 2 613         | x                            | 1 525        | 877          | 173          | 27         | 11         | 2,52                 |
| bez závislých dětí               | 1 028         | x                            | 808          | 194          | 24           | 2          | -          | 2,24                 |
| se závislými dětmi               | 1 585         | x                            | 717          | 683          | 149          | 25         | 11         | 2,70                 |
| 1 závislé dítě                   | 943           | x                            | 717          | 193          | 30           | 2          | 1          | 2,28                 |
| 2 závislé děti                   | 539           | x                            | x            | 490          | 45           | 3          | 1          | 3,10                 |
| 3 a více závislých dětí          | 103           | x                            | x            | x            | 74           | 20         | 9          | 4,41                 |
| vícečlenné nerodinné domácnosti  | 348           | x                            | 318          | 25           | 4            | 1          | -          | 2,10                 |
| domácnosti jednotlivců           | 5 896         | 5 896                        | x            | x            | x            | x          | x          | 1,00                 |

## A.24. Cenzové domácnosti bydlící v bytech podle počtu domácností v bytě a typu domácnosti

|                                  | Cenzové domácnosti celkem |              | v tom počet domácností bydlících v bytě |              |            |
|----------------------------------|---------------------------|--------------|---|--------------|------------|
|                                  | počet                     | v %          | 1                                       | 2            | 3 a více   |
| <b>Cenzové domácnosti celkem</b> | <b>20 363</b>             | <b>100,0</b> | <b>16 991</b>                           | <b>2 884</b> | <b>488</b> |
| v tom:                           |                           |              |   |              |            |
| úplné rodiny                     | 11 750                    | 57,7         | 10 323                                  | 1 272        | 155        |
| bez závislých dětí               | 5 857                     | 28,8         | 5 024                                   | 744          | 89         |
| se závislými dětmi               | 5 893                     | 28,9         | 5 299                                   | 528          | 66         |
| 1 závislé dítě                   | 2 422                     | 11,9         | 2 097                                   | 277          | 48         |
| 2 závislé děti                   | 2 860                     | 14,0         | 2 643                                   | 201          | 16         |
| 3 a více závislých dětí          | 611                       | 3,0          | 559                                     | 50           | 2          |
| neúplné rodiny                   | 2 566                     | 12,6         | 1 907                                   | 567          | 92         |
| bez závislých dětí               | 1 024                     | 5,0          | 900                                     | 111          | 13         |
| se závislými dětmi               | 1 542                     | 7,6          | 1 007                                   | 456          | 79         |
| 1 závislé dítě                   | 914                       | 4,5          | 578                                     | 278          | 58         |
| 2 závislé děti                   | 527                       | 2,6          | 362                                     | 153          | 12         |
| 3 a více závislých dětí          | 101                       | 0,5          | 67                                      | 25           | 9          |
| vícečlenné nerodinné domácnosti  | 347                       | 1,7          | 303                                     | 36           | 8          |
| domácnosti jednotlivců           | 5 700                     | 28,0         | 4 458                                   | 1 009        | 233        |
| v tom bydlící:                   |                           |              |   |              |            |
| samostatně v bytě                | 4 458                     | 21,9         | 4 458                                   | x            | x          |
| jako spolubydlící                | 1 159                     | 5,7          | x                                       | 942          | 217        |
| jako podnájemník                 | 83                        | 0,4          | x                                       | 67           | 16         |

## A.25. Cenzové domácnosti rodinné podle počtu závislých dětí, ekonomické aktivity a postavení v zaměstnání osoby v čele domácnosti

|   | Celkem | Domácnosti s počtem závislých dětí |       |       |       |          | Průměrný počet závislých dětí |                    |
|---|--------|------------------------------------|-------|-------|-------|----------|-------------------------------|--------------------|
|   |        | 0                                  | 1     | 2     | 3     | 4 a více | v rodinách celkem             | v rodinách s dětmi |
| <b>Cenzové domácnosti rodinné</b>                 |        |                                    |       |       |       |          |                               |                    |
| 2001  | 14 399 | 6 900                              | 3 375 | 3 407 | 586   | 131      | 0,87                          | 1,67               |
| 1991  | 14 193 | 5 938                              | 3 214 | 3 904 | 970   | 167      | 1,03                          | 1,77               |
| rozdíl  | 206    | 962                                | 161   | -497  | -384  | -36      | -0,16                         | -0,10              |
| v %   | 1,5    | 16,2                               | 5,0   | -12,7 | -39,6 | -21,6    | x                             | x                  |
| v tom:  |        |                                    |       |       |       |          |                               |                    |
| úplné rodiny                                      | 11 786 | 5 872                              | 2 432 | 2 868 | 504   | 110      | 0,86                          | 1,72               |
| z toho s ekonomicky aktivní ženou                 | 7 558  | 2 798                              | 1 936 | 2 378 | 387   | 59       | 1,07                          | 1,70               |
| v %   | 64,1   | 47,6                               | 79,6  | 82,9  | 76,8  | 53,6     | x                             | x                  |
| neúplné rodiny                                    | 2 613  | 1 028                              | 943   | 539   | 82    | 21       | 0,90                          | 1,49               |
| <b>Cenzové rodinné domácnosti v čele s osobou</b> |        |                                    |       |       |       |          |                               |                    |
| ekonomicky aktivní                                | 10 477 | 3 577                              | 3 024 | 3 221 | 544   | 111      | 1,11                          | 1,68               |
| v tom:  |        |                                    |       |       |       |          |                               |                    |
| zaměstnanec                                       | 7 641  | 2 686                              | 2 228 | 2 298 | 368   | 61       | 1,07                          | 1,65               |
| zaměstnavatel                                     | 514    | 161                                | 132   | 177   | 35    | 9        | 1,25                          | 1,81               |
| samostatně činný                                  | 1 627  | 492                                | 451   | 571   | 92    | 21       | 1,20                          | 1,73               |
| člen produkčního družstva                         | 37     | 21                                 | 9     | 7     | -     | -        | 0,62                          | 1,44               |
| nezaměstnaný                                      | 465    | 150                                | 142   | 123   | 32    | 18       | 1,21                          | 1,78               |
| ostatní ekonomicky aktivní a nezj.                | 193    | 67                                 | 62    | 45    | 17    | 2        | 1,09                          | 1,67               |
| ekonomicky neaktivní                              | 3 836  | 3 298                              | 315   | 168   | 38    | 17       | 0,22                          | 1,56               |
| z toho nepracující důchodce                       | 3 506  | 3 264                              | 149   | 70    | 17    | 6        | 0,10                          | 1,51               |
| ekonomická aktivita nezjištěna                    | 86     | 25                                 | 36    | 18    | 4     | 3        | 1,14                          | 1,61               |

## A.26. Cenzové domácnosti podle typu domácnosti, pohlaví a věku osoby v čele domácnosti

|  | Úplné rodiny  | Neúplné rodiny | Vícečlenné nerodinné domácnosti | Domácnosti jednotlivců | z toho <sup>1)</sup> |               |              |              |
|--|---------------|----------------|---------------------------------|------------------------|----------------------|---------------|--------------|--------------|
|  |               |                |                                 |                        | svobodní             | ženatí, vdané | rozvedení    | ovdovělí     |
| <b>Cenzové domácnosti celkem</b>           | <b>11 786</b> | <b>2 613</b>   | <b>348</b>                      | <b>5 896</b>           | <b>1 629</b>         | <b>658</b>    | <b>1 321</b> | <b>2 098</b> |
| v tom podle věku osoby v čele domácnosti:  |               |                |                                 |                        |                      |               |              |              |
| 15 - 19                                    | 4             | 7              | 11                              | 65                     | 61                   | 2             | -            | -            |
| 20 - 24                                    | 230           | 160            | 77                              | 415                    | 364                  | 26            | 8            | -            |
| 25 - 29                                    | 900           | 326            | 70                              | 493                    | 308                  | 99            | 62           | 1            |
| 30 - 34                                    | 1 111         | 288            | 20                              | 383                    | 167                  | 89            | 108          | 1            |
| 35 - 39                                    | 1 326         | 290            | 17                              | 345                    | 94                   | 64            | 159          | 1            |
| 40 - 49                                    | 2 927         | 676            | 39                              | 744                    | 215                  | 124           | 358          | 17           |
| 50 - 59                                    | 2 694         | 398            | 33                              | 876                    | 174                  | 132           | 344          | 197          |
| 60 - 69                                    | 1 567         | 222            | 34                              | 973                    | 138                  | 80            | 160          | 574          |
| 70 a více vč. nezj. věku                   | 1 027         | 246            | 47                              | 1 602                  | 108                  | 42            | 122          | 1 307        |
| <b>Cenzové domácnosti v čele s muži</b>    | <b>x</b>      | <b>417</b>     | <b>215</b>                      | <b>2 883</b>           | <b>1 130</b>         | <b>440</b>    | <b>848</b>   | <b>353</b>   |
| v tom podle věku muže:                     |               |                |                                 |                        |                      |               |              |              |
| 15 - 19                                    | x             | 1              | 5                               | 32                     | 31                   | -             | -            | -            |
| 20 - 24                                    | x             | 5              | 45                              | 216                    | 193                  | 11            | 4            | -            |
| 25 - 29                                    | x             | 11             | 56                              | 325                    | 201                  | 67            | 43           | -            |
| 30 - 34                                    | x             | 24             | 16                              | 310                    | 136                  | 72            | 89           | -            |
| 35 - 39                                    | x             | 35             | 13                              | 285                    | 85                   | 50            | 132          | -            |
| 40 - 49                                    | x             | 157            | 30                              | 557                    | 178                  | 85            | 268          | 2            |
| 50 - 59                                    | x             | 103            | 19                              | 477                    | 139                  | 82            | 206          | 32           |
| 60 - 69                                    | x             | 45             | 13                              | 312                    | 99                   | 44            | 64           | 94           |
| 70 a více vč. nezj. věku                   | x             | 36             | 18                              | 369                    | 68                   | 29            | 42           | 225          |
| <b>Cenzové domácnosti v čele se ženami</b> | <b>x</b>      | <b>2 196</b>   | <b>133</b>                      | <b>3 013</b>           | <b>499</b>           | <b>218</b>    | <b>473</b>   | <b>1 745</b> |
| v tom podle věku ženy:                     |               |                |                                 |                        |                      |               |              |              |
| 15 - 19                                    | x             | 6              | 6                               | 33                     | 30                   | 2             | -            | -            |
| 20 - 24                                    | x             | 155            | 32                              | 199                    | 171                  | 15            | 4            | -            |
| 25 - 29                                    | x             | 315            | 14                              | 168                    | 107                  | 32            | 19           | 1            |
| 30 - 34                                    | x             | 264            | 4                               | 73                     | 31                   | 17            | 19           | 1            |
| 35 - 39                                    | x             | 255            | 4                               | 60                     | 9                    | 14            | 27           | 1            |
| 40 - 49                                    | x             | 519            | 9                               | 187                    | 37                   | 39            | 90           | 15           |
| 50 - 59                                    | x             | 295            | 14                              | 399                    | 35                   | 50            | 138          | 165          |
| 60 - 69                                    | x             | 177            | 21                              | 661                    | 39                   | 36            | 96           | 480          |
| 70 a více vč. nezj. věku                   | x             | 210            | 29                              | 1 233                  | 40                   | 13            | 80           | 1 082        |

<sup>1)</sup> bez jednotlivců s nezjištěným rodinným stavem

## A.27. Cenzové domácnosti rodinné podle počtu závislých dětí a věku ženy

|  | Úplné rodiny s počtem závislých dětí |       |       |          | Neúplné rodiny s počtem závislých dětí <sup>1)</sup> |     |     |          |
|--|--------------------------------------|-------|-------|----------|--|-----|-----|----------|
|  | 0                                    | 1     | 2     | 3 a více | 0  | 1   | 2   | 3 a více |
| <b>Cenzové domácnosti rodinné</b>                  |                                      |       |       |          |  |     |     |          |
| 2001   | 5 872                                | 2 432 | 2 868 | 614      | 1 028  | 943 | 539 | 103      |
| 1991   | 5 129                                | 2 623 | 3 572 | 1 039    | 809  | 591 | 332 | 98       |
| <b>Cenzové domácnosti rodinné podle věku ženy:</b> |                                      |       |       |          |  |     |     |          |
| 15 - 19  | 17                                   | 15    | 1     | 1        | -  | 7   | -   | -        |
| 20 - 24  | 196                                  | 246   | 70    | 7        | -  | 131 | 27  | 2        |
| 25 - 29  | 148                                  | 479   | 549   | 70       | -  | 211 | 105 | 10       |
| 30 - 34  | 50                                   | 252   | 801   | 174      | -  | 131 | 126 | 31       |
| 35 - 39  | 57                                   | 229   | 843   | 234      | 7  | 103 | 135 | 45       |
| 40 - 44  | 344                                  | 528   | 432   | 107      | 82   | 146 | 92  | 9        |
| 45 - 49  | 898                                  | 437   | 149   | 16       | 171  | 135 | 37  | 4        |
| 50 - 54  | 1 252                                | 201   | 20    | 4        | 180  | 49  | 12  | 2        |
| 55 - 59  | 951                                  | 40    | 3     | -        | 129  | 23  | 3   | -        |
| 60 a více vč. nezjištěného věku                    | 1 959                                | 5     | -     | 1        | 459  | 7   | 2   | -        |

<sup>1)</sup> v neúplných rodinách, ve kterých je v čele domácnosti muž, se započítává věk muže

## A.28. Cenzové domácnosti bydlící v bytech podle počtu domácností v bytě, velikosti bytu a typu domácnosti

|  | Celkem        | v tom s počtem domácností v bytě |  |              |              |              |                               |  |            |              |              |
|--|---------------|----------------------------------|--|--------------|--------------|--------------|-------------------------------|--|------------|--------------|--------------|
|  |               | 1 cenzová domácnost              |  |              |              |              | 2 a více cenzových domácností |  |            |              |              |
|  |               | celkem                           | v tom s počtem obytných místností bytu |              |              |              | celkem                        | v tom s počtem obytných místností bytu |            |              |              |
|  |               |                                  | 1                                      | 2            | 3            | 4 a více     |                               | 1                                      | 2          | 3            | 4 a více     |
| <b>Cenzové domácnosti bydlící v bytech</b> | <b>20 363</b> | <b>16 991</b>                    | <b>2 231</b>                           | <b>4 940</b> | <b>6 360</b> | <b>3 460</b> | <b>3 372</b>                  | <b>255</b>                             | <b>739</b> | <b>1 241</b> | <b>1 137</b> |
| v tom:                                     |               |                                  |  |              |              |              |                               |  |            |              |              |
| úplné rodiny                               | 11 750        | 10 323                           | 589                                    | 2 574        | 4 621        | 2 539        | 1 427                         | 52                                     | 227        | 491          | 657          |
| bez závislých dětí                         | 5 857         | 5 024                            | 323                                    | 1 481        | 2 168        | 1 052        | 833                           | 34                                     | 135        | 296          | 368          |
| se závislými dětmi                         | 5 893         | 5 299                            | 266                                    | 1 093        | 2 453        | 1 487        | 594                           | 18                                     | 92         | 195          | 289          |
| 1 závislé dítě                             | 2 422         | 2 097                            | 146                                    | 478          | 942          | 531          | 325                           | 9                                      | 49         | 106          | 161          |
| 2 závislé děti                             | 2 860         | 2 643                            | 88                                     | 512          | 1 284        | 759          | 217                           | 4                                      | 27         | 73           | 113          |
| 3 a více závisl. dětí                      | 611           | 559                              | 32                                     | 103          | 227          | 197          | 52                            | 5                                      | 16         | 16           | 15           |
| neúplné rodiny                             | 2 566         | 1 907                            | 258                                    | 599          | 732          | 318          | 659                           | 54                                     | 157        | 261          | 187          |
| bez závislých dětí                         | 1 024         | 900                              | 97                                     | 313          | 340          | 150          | 124                           | 9                                      | 29         | 46           | 40           |
| se závislými dětmi                         | 1 542         | 1 007                            | 161                                    | 286          | 392          | 168          | 535                           | 45                                     | 128        | 215          | 147          |
| 1 závislé dítě                             | 914           | 578                              | 108                                    | 173          | 217          | 80           | 336                           | 26                                     | 76         | 131          | 103          |
| 2 závislé děti                             | 527           | 362                              | 47                                     | 95           | 150          | 70           | 165                           | 11                                     | 47         | 69           | 38           |
| 3 a více závisl. dětí                      | 101           | 67                               | 6                                      | 18           | 25           | 18           | 34                            | 8                                      | 5          | 15           | 6            |
| vícečlenné nerodinné domácnosti            | 347           | 303                              | 68                                     | 131          | 66           | 38           | 44                            | 4                                      | 13         | 13           | 14           |
| domácnosti jednotlivců                     | 5 700         | 4 458                            | 1 316                                  | 1 636        | 941          | 565          | 1 242                         | 145                                    | 342        | 476          | 279          |
| v tom bydlící:                             |               |                                  |  |              |              |              |                               |  |            |              |              |
| samostatně v bytě                          | 4 458         | 4 458                            | 1 316                                  | 1 636        | 941          | 565          | x                             | x                                      | x          | x            | x            |
| jako spolubydlící                          | 1 159         | x                                | x                                      | x            | x            | x            | 1 159                         | 127                                    | 317        | 450          | 265          |
| jako podnájemník                           | 83            | x                                | x                                      | x            | x            | x            | 83                            | 18                                     | 25         | 26           | 14           |

## A.29. Bytové a hospodařící domácnosti podle počtu členů a podle počtu a typu cenзовých domácností

|   | Celkem        |              | Domácnosti s počtem členů |              |              |              |              |            | Průměrný počet členů |
|---|---------------|--------------|---------------------------|--------------|--------------|--------------|--------------|------------|----------------------|
|   | počet         | v %          | 1                         | 2            | 3            | 4            | 5            | 6 a více   |                      |
| <b>Bytové domácnosti celkem</b>           | <b>18 590</b> | <b>100,0</b> | <b>4 458</b>              | <b>4 753</b> | <b>3 578</b> | <b>4 020</b> | <b>1 198</b> | <b>583</b> | <b>2,72</b>          |
| v tom:                                    |               |              |                           |              |              |              |              |            |                      |
| s 1 hospodařící domácností, kterou tvoří: | 17 223        | 92,6         | 4 458                     | 4 558        | 3 336        | 3 675        | 928          | 268        | 2,59                 |
| 1 cenzová domácnost                       | 16 991        | 91,4         | 4 458                     | 4 558        | 3 336        | 3 609        | 842          | 188        | 2,56                 |
| 2 a více cenзовých domácností             | 232           | 1,2          | x                         | x            | x            | 66           | 86           | 80         | 5,22                 |
| se 2 a více hospodařícími domácnostmi     | 1 367         | 7,4          | x                         | 195          | 242          | 345          | 270          | 315        | 4,36                 |
| <b>Hospodařící domácnosti celkem</b>      | <b>20 382</b> | <b>100,0</b> | <b>5 896</b>              | <b>5 325</b> | <b>3 890</b> | <b>3 964</b> | <b>1 011</b> | <b>296</b> | <b>2,50</b>          |
| v tom:                                    |               |              |                           |              |              |              |              |            |                      |
| tvořené 1 cenzovou domácností             | 20 130        | 98,8         | 5 896                     | 5 325        | 3 890        | 3 892        | 917          | 210        | 2,47                 |
| úplné rodiny                              | 11 435        | 56,1         | x                         | 3 612        | 3 013        | 3 722        | 889          | 199        | 3,22                 |
| bez závislých dětí                        | 5 635         | 27,6         | x                         | 3 612        | 1 428        | 514          | 73           | 8          | 2,48                 |
| se závislými dětmi                        | 5 800         | 28,5         | x                         | x            | 1 585        | 3 208        | 816          | 191        | 3,95                 |
| neúplné rodiny                            | 2 459         | 12,1         | x                         | 1 402        | 853          | 166          | 27           | 11         | 2,53                 |
| bez závislých dětí                        | 1 006         | 4,9          | x                         | 791          | 191          | 22           | 2            | -          | 2,24                 |
| se závislými dětmi                        | 1 453         | 7,1          | x                         | 611          | 662          | 144          | 25           | 11         | 2,74                 |
| vícečlenné nerodinné domácnosti           | 340           | 1,7          | x                         | 311          | 24           | 4            | 1            | -          | 2,10                 |
| domácnosti jednotlivců                    | 5 896         | 28,9         | 5 896                     | x            | x            | x            | x            | x          | 1,00                 |
| tvořené 2 cenзовými domácnostmi           | 243           | 1,2          | x                         | x            | x            | 72           | 94           | 77         | 5,12                 |
| rodina rodičů a rodina dětí               | 234           | 1,1          | x                         | x            | x            | 67           | 91           | 76         | 5,15                 |
| ostatní případy                           | 9             | 0,0          | x                         | x            | x            | 5            | 3            | 1          | 4,56                 |
| tvořené 3 a více cenзовými domácnostmi    | 9             | 0,0          | x                         | x            | x            | x            | x            | 9          | 7,44                 |

### A.30. Vybavení bytových domácností podle typu a počtu členů domácností

|  | Celkem        | z toho bytové domácnosti vybavené |                    |                  |                   |                                |   |                   |                                       |
|--|---------------|-----------------------------------|--------------------|------------------|-------------------|--------------------------------|---|-------------------|---------------------------------------|
|  |               | osob. automobilem                 |                    | telefonem        |                   |                                | možností<br>užívat<br>rekreační<br>objekt | osobním počítačem |                                       |
|  |               | celkem                            | z toho<br>2 a více | pevnou<br>linkou | pouze<br>mobilním | pevnou<br>linkou<br>i mobilním |   | celkem            | z toho<br>s připojením<br>na internet |
| <b>Bytové domácnosti celkem</b>                          | <b>18 590</b> | <b>11 257</b>                     | <b>1 881</b>       | <b>7 898</b>     | <b>2 209</b>      | <b>4 362</b>                   | <b>3 083</b>                              | <b>2 522</b>      | <b>860</b>                            |
| v tom:   |               |                                   |                    |                  |                   |                                |   |                   |                                       |
| <b>v bytě 1 cenzová domácnost</b>                        | <b>16 991</b> | <b>10 208</b>                     | <b>1 602</b>       | <b>7 205</b>     | <b>2 005</b>      | <b>3 947</b>                   | <b>2 841</b>                              | <b>2 335</b>      | <b>798</b>                            |
| s počtem osob  |               |                                   |                    |                  |                   |                                |   |                   |                                       |
| 1  | 4 458         | 1 218                             | 85                 | 1 677            | 535               | 364                            | 512                                       | 190               | 73                                    |
| 2  | 4 558         | 2 773                             | 240                | 2 306            | 510               | 729                            | 825                                       | 271               | 79                                    |
| 3 - 4  | 6 945         | 5 419                             | 1 103              | 2 812            | 827               | 2 525                          | 1 363                                     | 1 634             | 565                                   |
| 5 a více   | 1 030         | 798                               | 174                | 410              | 133               | 329                            | 141                                       | 240               | 81                                    |
| s počtem závislých dětí                                  |               |                                   |                    |                  |                   |                                |   |                   |                                       |
| 1  | 2 675         | 1 919                             | 372                | 952              | 390               | 940                            | 543                                       | 643               | 217                                   |
| 2  | 3 005         | 2 381                             | 387                | 1 156            | 364               | 1 212                          | 531                                       | 941               | 319                                   |
| 3 a více   | 626           | 442                               | 72                 | 238              | 94                | 176                            | 83  | 150               | 49                                    |
| podle věku uživatele bytu                                |               |                                   |                    |                  |                   |                                |   |                   |                                       |
| do 29  | 1 694         | 928                               | 83                 | 374              | 501               | 431                            | 226                                       | 173               | 63                                    |
| 30 - 39  | 3 033         | 2 136                             | 304                | 1 050            | 449               | 1 051                          | 482                                       | 703               | 252                                   |
| 40 - 49  | 3 771         | 2 716                             | 566                | 1 470            | 381               | 1 280                          | 730                                       | 934               | 317                                   |
| 50 - 59  | 3 345         | 2 305                             | 460                | 1 544            | 327               | 826                            | 704                                       | 404               | 130                                   |
| 60 a více  | 5 148         | 2 123                             | 189                | 2 767            | 347               | 359                            | 699                                       | 121               | 36                                    |
| <b>v bytě 2 a více cenzových domácností</b>              | <b>1 599</b>  | <b>1 049</b>                      | <b>279</b>         | <b>693</b>       | <b>204</b>        | <b>415</b>                     | <b>242</b>                                | <b>187</b>        | <b>62</b>                             |
| rodina rodičů a rodina dětí jeden z rodičů a rodina dětí | 353           | 269                               | 93                 | 168              | 32                | 105                            | 58  | 48                | 19                                    |
| ostatní případy  | 619           | 397                               | 77                 | 261              | 82                | 174                            | 103                                       | 83                | 27                                    |
| ostatní případy  | 627           | 383                               | 109                | 264              | 90                | 136                            | 81  | 56                | 16                                    |
| v tom s počtem osob v bytě:                              |               |                                   |                    |                  |                   |                                |   |                   |                                       |
| 2 - 4  | 848           | 460                               | 84                 | 353              | 112               | 192                            | 135                                       | 82                | 33                                    |
| 5 a více   | 751           | 589                               | 195                | 340              | 92                | 223                            | 107                                       | 105               | 29                                    |

## A.31. Hlavní charakteristiky domácností podle velikostních skupin obcí

|   | Celkem        | v tom v obcích s počtem obyvatel                  |              |              |               |               |               |                 |               |
|---|---------------|---|--------------|--------------|---------------|---------------|---------------|-----------------|---------------|
|   |               | do 199  | 200 - 499    | 500 - 999    | 1 000 - 1 999 | 2 000 - 4 999 | 5 000 - 9 999 | 10 000 - 19 999 | 20 000 a více |
| <b>Bytové domácnosti</b>                              | <b>18 590</b> | <b>1 028</b>                                      | <b>2 731</b> | <b>945</b>   | <b>4 182</b>  | <b>2 371</b>  | <b>3 035</b>  | <b>4 298</b>    | -             |
| v tom:  |               |   |              |              |               |               |               |                 |               |
| s 1 hospodařící domácností, kterou tvoří:             | 17 223        | 965   | 2 482        | 868          | 3 867         | 2 159         | 2 852         | 4 030           | -             |
| 1 cenzová domácnost                                   | 16 991        | 939   | 2 436        | 854          | 3 806         | 2 136         | 2 827         | 3 993           | -             |
| 2 a více cenz. domácností                             | 232           | 26  | 46           | 14           | 61            | 23            | 25            | 37              | -             |
| se 2 a více hospodařícími domácnostmi                 | 1 367         | 63  | 249          | 77           | 315           | 212           | 183           | 268             | -             |
| <b>Hospodařící domácnosti</b>                         | <b>20 382</b> | <b>1 121</b>                                      | <b>3 056</b> | <b>1 047</b> | <b>4 563</b>  | <b>2 611</b>  | <b>3 325</b>  | <b>4 659</b>    | -             |
| v tom:  |               |   |              |              |               |               |               |                 |               |
| s 1 cenzovou domácností                               | 20 130        | 1 094   | 3 008        | 1 030        | 4 496         | 2 585         | 3 297         | 4 620           | -             |
| se 2 a více cenz. domácnostmi                         | 252           | 27  | 48           | 17           | 67            | 26            | 28            | 39              | -             |
| <b>Cenzové domácnosti</b>                             | <b>20 643</b> | <b>1 150</b>                                      | <b>3 105</b> | <b>1 064</b> | <b>4 632</b>  | <b>2 639</b>  | <b>3 353</b>  | <b>4 700</b>    | -             |
| v tom:  |               |   |              |              |               |               |               |                 |               |
| úplné rodiny  | 11 786        | 601   | 1 796        | 596          | 2 662         | 1 546         | 1 857         | 2 728           | -             |
| bez závislých dětí                                    | 5 872         | 342   | 914          | 307          | 1 395         | 740           | 888           | 1 286           | -             |
| se závislými dětmi                                    | 5 914         | 259   | 882          | 289          | 1 267         | 806           | 969           | 1 442           | -             |
| 1 závislé dítě  | 2 432         | 111   | 316          | 116          | 509           | 341           | 390           | 649             | -             |
| 2 závislé děti  | 2 868         | 124   | 441          | 139          | 624           | 384           | 481           | 675             | -             |
| 3 a více závislých dětí                               | 614           | 24  | 125          | 34           | 134           | 81            | 98            | 118             | -             |
| neúplné rodiny  | 2 613         | 161   | 347          | 141          | 524           | 350           | 462           | 628             | -             |
| bez závislých dětí                                    | 1 028         | 76  | 147          | 65           | 220           | 143           | 157           | 220             | -             |
| se závislými dětmi                                    | 1 585         | 85  | 200          | 76           | 304           | 207           | 305           | 408             | -             |
| 1 závislé dítě  | 943           | 47  | 114          | 43           | 180           | 121           | 186           | 252             | -             |
| 2 závislé děti  | 539           | 33  | 71           | 30           | 108           | 66            | 91            | 140             | -             |
| 3 a více závislých dětí                               | 103           | 5   | 15           | 3            | 16            | 20            | 28            | 16              | -             |
| vícečlenné nerod. domácnosti                          | 348           | 16  | 44           | 16           | 68            | 38            | 62            | 104             | -             |
| domácnosti jednotlivců                                | 5 896         | 372   | 918          | 311          | 1 378         | 705           | 972           | 1 240           | -             |
| z toho bydlící samostatně                             | 4 583         | 315   | 687          | 227          | 1 118         | 510           | 749           | 977             | -             |
|   |               | <b>Podíl bytových domácností (v %) vybavených</b> |              |              |               |               |               |                 |               |
| osobním automobilem                                   | 60,6          | 62,9  | 62,1         | 55,6         | 61,1          | 57,1          | 59,1          | 62,4            | -             |
| z toho 2 a více automobily                            | 10,1          | 12,8  | 10,4         | 10,6         | 12,0          | 7,0           | 9,1           | 9,8             | -             |
| pevnou telefonní linkou                               | 42,5          | 43,2  | 43,3         | 41,4         | 45,2          | 41,3          | 40,1          | 41,7            | -             |
| mobilním telefonem                                    | 11,9          | 12,9  | 11,5         | 14,3         | 10,5          | 12,9          | 12,4          | 11,8            | -             |
| pevným i mobilním telefonem                           | 23,5          | 18,4  | 19,7         | 18,1         | 21,2          | 21,9          | 26,3          | 29,4            | -             |
| osobním počítačem                                     | 13,6          | 7,8   | 10,1         | 8,5          | 13,3          | 13,5          | 14,9          | 17,6            | -             |
| z toho s připojením na internet                       | 4,6           | 2,4   | 2,9          | 3,5          | 4,7           | 4,0           | 4,8           | 6,7             | -             |
| možností užívat rekreační objekt                      | 16,6          | 11,5  | 9,0          | 9,4          | 12,4          | 13,5          | 19,1          | 28,2            | -             |
| z toho vlastní  | 10,5          | 6,7   | 5,5          | 6,0          | 7,9           | 7,8           | 11,7          | 18,8            | -             |
| automobilem, telefonem, počítačem a rekreač. objektem | 3,1           | 1,3   | 1,4          | 1,1          | 2,2           | 2,5           | 3,6           | 5,9             | -             |

## A.32. Domovní a bytový fond

|                    |             | Domy          |                 |              | Byty v trvale obydlených domech |                 |             | Průměrný počet bytů na 1 trvale obydlený dům | Byty v neobydlených domech | Neobydlené byty celkem |
|--------------------|-------------|---------------|-----------------|--------------|---------------------------------|-----------------|-------------|--|----------------------------|------------------------|
|                    |             | celkem        | v tom           |              | celkem                          | v tom           |             |  |                            |                        |
|                    |             |               | trvale obydlené | ne-obydlené  |                                 | trvale obydlené | ne-obydlené |  |                            |                        |
| <b>Domy celkem</b> | <b>2001</b> | <b>12 938</b> | <b>8 952</b>    | <b>3 986</b> | <b>19 346</b>                   | <b>18 590</b>   | <b>756</b>  | <b>2,16</b>                                  | <b>4 087</b>               | <b>4 843</b>           |
|                    | 1991        | 11 272        | 8 625           | 2 647        | 17 997                          | 17 597          | 400         | 2,09   | 2 687                      | 3 087                  |
|                    | rozdíl      | 1 666         | 327             | 1 339        | 1 349                           | 993             | 356         | 0,07   | 1 400                      | 1 756                  |
|                    | v %         | 14,8          | 3,8             | 50,6         | 7,5                             | 5,6             | 89,0        | 3,6  | 52,1                       | 56,9                   |
| v tom:             |             |               |                 |              |                                 |                 |             |  |                            |                        |
| rodinné domy       | 2001        | 11 483        | 7 583           | 3 900        | 8 754                           | 8 509           | 245         | 1,15   | 3 968                      | 4 213                  |
|                    | 1991        | 9 640         | 7 137           | 2 503        | 7 876                           | 7 811           | 65          | 1,10   | 2 541                      | 2 606                  |
|                    | rozdíl      | 1 843         | 446             | 1 397        | 878                             | 698             | 180         | 0,05   | 1 427                      | 1 607                  |
|                    | v %         | 19,1          | 6,2             | 55,8         | 11,1                            | 8,9             | 276,9       | 4,6  | 56,2                       | 61,7                   |
| bytové domy        | 2001        | 1 128         | 1 120           | 8            | 10 224                          | 9 757           | 467         | 9,13   | 35                         | 502                    |
|                    | 1991        | 1 330         | 1 293           | 37           | 9 869                           | 9 541           | 328         | 7,63   | 93                         | 421                    |
|                    | rozdíl      | -202          | -173            | -29          | 355                             | 216             | 139         | 1,50   | -58                        | 81                     |
|                    | v %         | -15,2         | -13,4           | -78,4        | 3,6                             | 2,3             | 42,4        | 19,6   | -62,4                      | 19,2                   |
| ostatní domy       | 2001        | 327           | 249             | 78           | 368                             | 324             | 44          | 1,48   | 84                         | 128                    |
|                    | 1991        | 302           | 195             | 107          | 252                             | 245             | 7           | 1,29   | 53                         | 60                     |
|                    | rozdíl      | 25            | 54              | -29          | 116                             | 79              | 37          | 0,19   | 31                         | 68                     |
|                    | v %         | 8,3           | 27,7            | -27,1        | 46,0                            | 32,2            | 528,6       | 14,4   | 58,5                       | 113,3                  |

## A.33. Důvody neobydlenosti domovního a bytového fondu

|   | Domy celkem  |              | v tom        |              |             |              |              |              |
|---|--------------|--------------|--------------|--------------|-------------|--------------|--------------|--------------|
|   | počet        | v %          | rodinné domy |              | bytové domy |              | ostatní domy |              |
|   |              |              | počet        | v %          | počet       | v %          | počet        | v %          |
| <b>Neobydlené domy</b>                      | <b>3 986</b> | <b>100,0</b> | <b>3 900</b> | <b>100,0</b> | <b>8</b>    | <b>100,0</b> | <b>78</b>    | <b>100,0</b> |
| v tom z důvodu:                             |              |              |              |              |             |              |              |              |
| dům obydlen přechodně                       | 353          | 8,9          | 326          | 8,4          | 2           | 25,0         | 25           | 32,1         |
| změna uživatele                             | 39           | 1,0          | 35           | 0,9          | -           | -            | 4            | 5,1          |
| slouží k rekreaci                           | 2 800        | 70,2         | 2 800        | 71,8         | -           | -            | -            | -            |
| přestavba domu                              | 140          | 3,5          | 135          | 3,5          | 1           | 12,5         | 4            | 5,1          |
| dosud neobydlen po kolaudaci                | 63           | 1,6          | 60           | 1,5          | -           | -            | 3            | 3,8          |
| pozůstalostní nebo soudní řízení            | 40           | 1,0          | 39           | 1,0          | -           | -            | 1            | 1,3          |
| nezpůsobilý k bydlení                       | 295          | 7,4          | 284          | 7,3          | 3           | 37,5         | 8            | 10,3         |
| jiný důvod vč. nezjištěno                   | 256          | 6,4          | 221          | 5,7          | 2           | 25,0         | 33           | 42,3         |
| <b>Neobydlené byty celkem <sup>1)</sup></b> | <b>4 843</b> | <b>100,0</b> | <b>4 213</b> | <b>100,0</b> | <b>502</b>  | <b>100,0</b> | <b>128</b>   | <b>100,0</b> |
| v tom z důvodu:                             |              |              |              |              |             |              |              |              |
| byt obydlen přechodně                       | 675          | 13,9         | 405          | 9,6          | 223         | 44,4         | 47           | 36,7         |
| změna uživatele                             | 95           | 2,0          | 41           | 1,0          | 47          | 9,4          | 7            | 5,5          |
| slouží k rekreaci                           | 2 895        | 59,8         | 2 872        | 68,2         | 21          | 4,2          | 2            | 1,6          |
| přestavba bytu                              | 186          | 3,8          | 152          | 3,6          | 22          | 4,4          | 12           | 9,4          |
| dosud neobydlen po kolaudaci                | 116          | 2,4          | 94           | 2,2          | 19          | 3,8          | 3            | 2,3          |
| pozůstalostní nebo soudní řízení            | 59           | 1,2          | 47           | 1,1          | 11          | 2,2          | 1            | 0,8          |
| nezpůsobilý k bydlení                       | 356          | 7,4          | 306          | 7,3          | 42          | 8,4          | 8            | 6,3          |
| jiný důvod vč. nezjištěno                   | 461          | 9,5          | 296          | 7,0          | 117         | 23,3         | 48           | 37,5         |

<sup>1)</sup> včetně neobydlených bytů v obydlených domech



### A.34. Domovní a bytový fond podle vlastnictví

|   | Trvale obydlené domy celkem |              | v tom        |              |              |              |              |              |
|---|-----------------------------|--------------|--------------|--------------|--------------|--------------|--------------|--------------|
|   | počet                       | v %          | rodinné domy |              | bytové domy  |              | ostatní domy |              |
|   |                             |              | počet        | v %          | počet        | v %          | počet        | v %          |
| <b>Trvale obydlené domy</b>                         | <b>8 952</b>                | <b>100,0</b> | <b>7 583</b> | <b>100,0</b> | <b>1 120</b> | <b>100,0</b> | <b>249</b>   | <b>100,0</b> |
| v tom podle vlastníka domu:                         |                             |              |              |              |              |              |              |              |
| soukromá fyzická osoba                              | 7 283                       | 81,4         | 7 100        | 93,6         | 127          | 11,3         | 56           | 22,5         |
| obec, stát  | 806                         | 9,0          | 237          | 3,1          | 452          | 40,4         | 117          | 47,0         |
| stavební bytové družstvo                            | 312                         | 3,5          | 3            | 0,0          | 309          | 27,6         | -            | -            |
| zahraniční vlastník                                 | 2                           | 0,0          | 1            | 0,0          | 1            | 0,1          | -            | -            |
| právnícká osoba založená za účelem privatizace domu | 33                          | 0,4          | 19           | 0,3          | 11           | 1,0          | 3            | 1,2          |
| jiná právnícká osoba                                | 196                         | 2,2          | 76           | 1,0          | 63           | 5,6          | 57           | 22,9         |
| kombinace vlastníků                                 | 223                         | 2,5          | 65           | 0,9          | 153          | 13,7         | 5            | 2,0          |
| nezjištěno  | 97                          | 1,1          | 82           | 1,1          | 4            | 0,4          | 11           | 4,4          |
| <b>Trvale obydlené byty</b>                         | <b>18 590</b>               | <b>100,0</b> | <b>8 509</b> | <b>100,0</b> | <b>9 757</b> | <b>100,0</b> | <b>324</b>   | <b>100,0</b> |
| v tom podle vlastníka domu:                         |                             |              |              |              |              |              |              |              |
| soukromá fyzická osoba                              | 8 524                       | 45,9         | 7 978        | 93,8         | 491          | 5,0          | 55           | 17,0         |
| obec, stát  | 4 767                       | 25,6         | 265          | 3,1          | 4 323        | 44,3         | 179          | 55,2         |
| stavební bytové družstvo                            | 3 423                       | 18,4         | 3            | 0,0          | 3 420        | 35,1         | -            | -            |
| zahraniční vlastník                                 | 2                           | 0,0          | 1            | 0,0          | 1            | 0,0          | -            | -            |
| právnícká osoba založená za účelem privatizace domu | 85                          | 0,5          | 19           | 0,2          | 61           | 0,6          | 5            | 1,5          |
| jiná právnícká osoba                                | 476                         | 2,6          | 80           | 0,9          | 326          | 3,3          | 70           | 21,6         |
| kombinace vlastníků                                 | 1 198                       | 6,4          | 78           | 0,9          | 1 110        | 11,4         | 10           | 3,1          |
| nezjištěno  | 115                         | 0,6          | 85           | 1,0          | 25           | 0,3          | 5            | 1,5          |

### A.35. Trvale obydlené domy podle stáří a materiálu nosných zdí

|   | Trvale obydlené domy |              |              | Domy podle období výstavby nebo rekonstrukce |              |              |              |              |             |
|---|----------------------|--------------|--------------|--|--------------|--------------|--------------|--------------|-------------|
|   | celkem               | z toho       |              | do roku 1919                                 | 1920 - 1945  | 1946 - 1980  | 1981 - 1990  | 1991 - 2001  | ne-zjištěno |
|   |                      | rodinné domy | bytové domy  |  |              |              |              |              |             |
| <b>Trvale obydlené domy</b>                       | <b>8 952</b>         | <b>7 583</b> | <b>1 120</b> | <b>1 760</b>                                 | <b>1 120</b> | <b>3 439</b> | <b>1 310</b> | <b>1 082</b> | <b>241</b>  |
| v tom podle materiálu nosných zdí:                |                      |              |              |  |              |              |              |              |             |
| cihly, tvárnice, cihlové bloky                    | 3 938                | 3 202        | 631          | 102  | 291          | 1 815        | 973          | 742          | 15          |
| kámen   | 982                  | 954          | 16           | 701  | 149          | 126          | -            | -            | 6           |
| kámen a cihly                                     | 3 113                | 2 838        | 181          | 901  | 661          | 1 042        | 203          | 280          | 26          |
| sténové panely                                    | 363                  | 74           | 277          | -  | -            | 262          | 88           | 12           | 1           |
| nepálené cihly                                    | 3                    | 3            | -            | -  | 1            | 2            | -            | -            | -           |
| dřevo   | 123                  | 120          | -            | 25   | 8            | 65           | 7            | 17           | 1           |
| jiné kombinace materiálů a ostatní vč. nezjištěno | 430                  | 392          | 15           | 31   | 10           | 127          | 39           | 31           | 192         |

### A.36. Trvale obydlené domy podle stáří a vlastnictví

|   | Trvale obydlené domy |              |              | Domy podle období výstavby nebo rekonstrukce |              |              |              |              |             |
|---|----------------------|--------------|--------------|--|--------------|--------------|--------------|--------------|-------------|
|   | celkem               | z toho       |              | do roku 1919                                 | 1920 - 1945  | 1946 - 1980  | 1981 - 1990  | 1991 - 2001  | ne-zjištěno |
|   |                      | rodinné domy | bytové domy  |  |              |              |              |              |             |
| <b>Trvale obydlené domy</b>                         | <b>8 952</b>         | <b>7 583</b> | <b>1 120</b> | <b>1 760</b>                                 | <b>1 120</b> | <b>3 439</b> | <b>1 310</b> | <b>1 082</b> | <b>241</b>  |
| v tom podle vlastníka domu:                         |                      |              |              |  |              |              |              |              |             |
| soukromá fyzická osoba                              | 7 283                | 7 100        | 127          | 1 607  | 1 013        | 2 500        | 1 068        | 957          | 138         |
| obec, stát  | 806                  | 237          | 452          | 107  | 68           | 456          | 81           | 81           | 13          |
| stavební bytové družstvo                            | 312                  | 3            | 309          | -  | -            | 215          | 87           | 10           | -           |
| zahraniční vlastník                                 | 2                    | 1            | 1            | 1  | -            | 1            | -            | -            | -           |
| právnícká osoba založená za účelem privatizace domu | 33                   | 19           | 11           | 3  | 4            | 16           | 8            | 2            | -           |
| jiná právnícká osoba                                | 196                  | 76           | 63           | 31   | 18           | 92           | 30           | 22           | 3           |
| kombinace vlastníků                                 | 223                  | 65           | 153          | 9  | 17           | 151          | 36           | 9            | 1           |
| nezjištěno  | 97                   | 82           | 4            | 2  | -            | 8            | -            | 1            | 86          |

## A.37. Trvale obydlené domy podle stáří, velikosti a technického vybavení

|  | Trvale obydlené domy |                 |                | Domy podle období výstavby nebo rekonstrukce |                |                |                |                |                 |
|--|----------------------|-----------------|----------------|--|----------------|----------------|----------------|----------------|-----------------|
|  | celkem               | z toho          |                | do roku<br>1919                              | 1920<br>- 1945 | 1946<br>- 1980 | 1981<br>- 1990 | 1991<br>- 2001 | ne-<br>zjištěno |
|  |                      | rodinné<br>domy | bytové<br>domy |  |                |                |                |                |                 |
| <b>Trvale obydlené domy</b>                          | <b>8 952</b>         | <b>7 583</b>    | <b>1 120</b>   | <b>1 760</b>                                 | <b>1 120</b>   | <b>3 439</b>   | <b>1 310</b>   | <b>1 082</b>   | <b>241</b>      |
| <b>s počtem bytů:</b>                                |                      |                 |                |  |                |                |                |                |                 |
| 1  | 6 623                | 6 466           | 1              | 1 496  | 913            | 2 216          | 914            | 874            | 210             |
| 2  | 1 156                | 1 063           | 49             | 163  | 137            | 506            | 192            | 141            | 17              |
| 3  | 146                  | 54              | 80             | 45   | 27             | 45             | 13             | 14             | 2               |
| 4  | 251                  | -               | 248            | 24   | 10             | 140            | 72             | 4              | 1               |
| 5 - 9  | 428                  | -               | 421            | 25   | 20             | 313            | 45             | 22             | 3               |
| 10 - 19  | 236                  | -               | 234            | 4  | 9              | 180            | 28             | 13             | 2               |
| 20 - 49  | 85                   | -               | 85             | -  | 1              | 34             | 43             | 7              | -               |
| 50 a více  | 2                    | -               | 2              | -  | -              | 1              | -              | 1              | -               |
| <b>s počtem nadzemních<br/>podlaží:</b>              |                      |                 |                |  |                |                |                |                |                 |
| 1  | 3 892                | 3 824           | 18             | 1 260  | 597            | 1 350          | 327            | 314            | 44              |
| 2  | 3 736                | 3 332           | 284            | 432  | 451            | 1 418          | 745            | 661            | 29              |
| 3  | 536                  | 167             | 322            | 32   | 40             | 253            | 134            | 72             | 5               |
| 4  | 239                  | -               | 229            | 3  | 5              | 187            | 24             | 20             | -               |
| 5  | 155                  | -               | 152            | -  | -              | 125            | 22             | 8              | -               |
| 6 - 8  | 76                   | -               | 73             | -  | -              | 43             | 32             | 1              | -               |
| 9 - 12   | 36                   | -               | 36             | -  | -              | 21             | 14             | 1              | -               |
| 13 a více  | -                    | -               | -              | -  | -              | -              | -              | -              | -               |
| <b>Technické vybavení trvale<br/>obydlených domů</b> |                      |                 |                |  |                |                |                |                |                 |
| <b>vodovod:</b>                                      |                      |                 |                |  |                |                |                |                |                 |
| v domě - z veřejné sítě                              | 7 035                | 5 726           | 1 110          | 1 230  | 847            | 2 863          | 1 134          | 894            | 67              |
| v domě - domácí                                      | 1 657                | 1 616           | 9              | 461  | 249            | 565            | 175            | 184            | 23              |
| vodovod mimo dům                                     | 18                   | 18              | -              | 13   | 3              | 1              | -              | 1              | -               |
| bez vodovodu   | 91                   | 90              | 1              | 55   | 21             | 10             | 1              | 3              | 1               |
| <b>kanalizace:</b>                                   |                      |                 |                |  |                |                |                |                |                 |
| přípoj na kanalizační síť                            | 5 071                | 3 911           | 998            | 746  | 541            | 2 133          | 914            | 697            | 40              |
| domácí čistička odpadních vod                        | 130                  | 110             | 5              | 9  | 10             | 26             | 16             | 69             | -               |
| žumpa, jímka   | 3 498                | 3 332           | 115            | 955  | 549            | 1 263          | 376            | 314            | 41              |
| bez kanalizace a jímky                               | 67                   | 65              | 1              | 42   | 17             | 5              | 1              | 1              | 1               |
| <b>plyn:</b>   |                      |                 |                |  |                |                |                |                |                 |
| z veřejné sítě                                       | 1 995                | 1 680           | 262            | 282  | 211            | 802            | 366            | 325            | 9               |
| z domovního zásobníku                                | 204                  | 174             | 13             | 34   | 24             | 78             | 28             | 39             | 1               |
| bez plynu  | 6 486                | 5 493           | 836            | 1 418  | 876            | 2 518          | 909            | 710            | 55              |
| <b>ústřední topení:</b>                              |                      |                 |                |  |                |                |                |                |                 |
| dálkové topení                                       | 480                  | 54              | 398            | 12   | 11             | 314            | 116            | 26             | 1               |
| z toho na pevná paliva                               | 108                  | 24              | 78             | 7  | 1              | 61             | 32             | 6              | 1               |
| bloková kotelna                                      | 105                  | 62              | 30             | 10   | 9              | 61             | 15             | 8              | 2               |
| z toho na pevná paliva                               | 81                   | 52              | 22             | 5  | 6              | 51             | 12             | 6              | 1               |
| kotelna v domě                                       | 5 731                | 5 347           | 261            | 811  | 656            | 2 266          | 1 088          | 874            | 36              |
| z toho na pevná paliva                               | 3 666                | 3 440           | 169            | 549  | 427            | 1 510          | 672            | 485            | 23              |
| na plyn  | 1 585                | 1 465           | 70             | 193  | 158            | 592            | 325            | 310            | 7               |
| bez dálkového<br>a ústředního topení                 | 2 358                | 1 877           | 416            | 888  | 424            | 773            | 86             | 170            | 17              |
| <b>výtah:</b>  |                      |                 |                |  |                |                |                |                |                 |
| výtah v domech se 4 a více<br>nadzemními podlažími   | 169                  | -               | 164            | -  | 1              | 95             | 69             | 4              | -               |

### A.38. Trvale obydlené domy a byty podle stáří, druhu domu a velikosti bytu

|   | Trvale obydlené domy |              | Domy podle období výstavby nebo rekonstrukce |                |                |                |                |                 |
|---|----------------------|--------------|--|----------------|----------------|----------------|----------------|-----------------|
|   | celkem               | v %          | do roku<br>1919                              | 1920<br>- 1945 | 1946<br>- 1980 | 1981<br>- 1990 | 1991<br>- 2001 | ne-<br>zjištěno |
| <b>Domy celkem</b>                        | <b>8 952</b>         | <b>100,0</b> | <b>1 760</b>                                 | <b>1 120</b>   | <b>3 439</b>   | <b>1 310</b>   | <b>1 082</b>   | <b>241</b>      |
| v %                                       | 100,0                | x            | 19,7   | 12,5           | 38,4           | 14,6           | 12,1           | 2,7             |
| v nich trvale obydlené<br>byty celkem     | 18 590               | 100,0        | 2 164  | 1 489          | 9 547          | 3 436          | 1 682          | 272             |
| v tom byty s počtem<br>obytných místností |                      |              |  |                |                |                |                |                 |
| 1   | 2 356                | 12,7         | 379  | 231            | 1 107          | 355            | 269            | 15              |
| 2   | 5 291                | 28,5         | 842  | 517            | 3 123          | 440            | 325            | 44              |
| 3   | 6 943                | 37,3         | 596  | 415            | 3 940          | 1 520          | 435            | 37              |
| 4   | 2 263                | 12,2         | 204  | 194            | 873            | 693            | 285            | 14              |
| 5 a více                                  | 1 414                | 7,6          | 99   | 116            | 432            | 412            | 351            | 4               |
| nezjištěno                                | 323                  | 1,7          | 44   | 16             | 72             | 16             | 17             | 158             |
| v tom:                                    |                      |              |  |                |                |                |                |                 |
| <b>rodinné domy</b>                       | <b>7 583</b>         | <b>84,7</b>  | <b>1 618</b>                                 | <b>1 036</b>   | <b>2 654</b>   | <b>1 084</b>   | <b>979</b>     | <b>212</b>      |
| v %                                       | 100,0                | x            | 21,3   | 13,7           | 35,0           | 14,3           | 12,9           | 2,8             |
| v nich trvale obydlené<br>byty celkem     | 8 509                | 100,0        | 1 749  | 1 156          | 3 069          | 1 244          | 1 067          | 224             |
| v tom byty s počtem<br>obytných místností |                      |              |  |                |                |                |                |                 |
| 1   | 640                  | 7,5          | 262  | 119            | 176            | 34             | 39             | 10              |
| 2   | 2 134                | 25,1         | 654  | 366            | 781            | 159            | 142            | 32              |
| 3   | 2 636                | 31,0         | 520  | 363            | 1 095          | 352            | 282            | 24              |
| 4   | 1 506                | 17,7         | 189  | 186            | 579            | 297            | 243            | 12              |
| 5 a více                                  | 1 381                | 16,2         | 94   | 113            | 423            | 398            | 349            | 4               |
| nezjištěno                                | 212                  | 2,5          | 30   | 9              | 15             | 4              | 12             | 142             |
| <b>bytové domy</b>                        | <b>1 120</b>         | <b>12,5</b>  | <b>88</b>                                    | <b>63</b>      | <b>706</b>     | <b>199</b>     | <b>55</b>      | <b>9</b>        |
| v %                                       | 100,0                | x            | 7,9  | 5,6            | 63,0           | 17,8           | 4,9            | 0,8             |
| v nich trvale obydlené<br>byty celkem     | 9 757                | 100,0        | 340  | 308            | 6 371          | 2 150          | 554            | 34              |
| v tom byty s počtem<br>obytných místností |                      |              |  |                |                |                |                |                 |
| 1   | 1 627                | 16,7         | 96   | 106            | 912            | 302            | 206            | 5               |
| 2   | 3 058                | 31,3         | 157  | 143            | 2 304          | 272            | 171            | 11              |
| 3   | 4 225                | 43,3         | 64   | 45             | 2 806          | 1 160          | 138            | 12              |
| 4   | 727                  | 7,5          | 10   | 5              | 285            | 391            | 34             | 2               |
| 5 a více                                  | 29                   | 0,3          | 3  | 2              | 9              | 14             | 1              | -               |
| nezjištěno                                | 91                   | 0,9          | 10   | 7              | 55             | 11             | 4              | 4               |
| <b>ostatní domy</b>                       | <b>249</b>           | <b>2,8</b>   | <b>54</b>                                    | <b>21</b>      | <b>79</b>      | <b>27</b>      | <b>48</b>      | <b>20</b>       |
| v %                                       | 100,0                | x            | 21,7   | 8,4            | 31,7           | 10,8           | 19,3           | 8,0             |
| v nich trvale obydlené<br>byty celkem     | 324                  | 100,0        | 75   | 25             | 107            | 42             | 61             | 14              |

## A.39. Hlavní charakteristiky domovního fondu podle velikostních skupin obcí

|   | Domy celkem  | v tom v obcích s počtem obyvatel |              |             |               |               |               |                 |               |
|---|--------------|----------------------------------|--------------|-------------|---------------|---------------|---------------|-----------------|---------------|
|   |              | do 199                           | 200 - 499    | 500 - 999   | 1 000 - 1 999 | 2 000 - 4 999 | 5 000 - 9 999 | 10 000 - 19 999 | 20 000 a více |
| <b>Trvale obydlené domy</b>                           | <b>8 952</b> | <b>784</b>                       | <b>1 939</b> | <b>571</b>  | <b>2 780</b>  | <b>1 021</b>  | <b>759</b>    | <b>1 098</b>    | -             |
| v tom:  |              |                                  |              |             |               |               |               |                 |               |
| rodinné domy  | 7 583        | 718                              | 1 777        | 492         | 2 545         | 823           | 503           | 725             | -             |
| bytové domy   | 1 120        | 40                               | 122          | 53          | 175           | 179           | 219           | 332             | -             |
| ostatní domy  | 249          | 26                               | 40           | 26          | 60            | 19            | 37            | 41              | -             |
| <b>Neobydlené domy</b>                                | <b>3 986</b> | <b>513</b>                       | <b>1 123</b> | <b>263</b>  | <b>1 467</b>  | <b>275</b>    | <b>205</b>    | <b>140</b>      | -             |
| v tom:  |              |                                  |              |             |               |               |               |                 |               |
| rodinné domy  | 3 900        | 503                              | 1 101        | 255         | 1 444         | 267           | 196           | 134             | -             |
| bytové domy   | 8            | -                                | 1            | -           | 1             | 1             | 1             | 4               | -             |
| ostatní domy  | 78           | 10                               | 21           | 8           | 22            | 7             | 8             | 2               | -             |
| <b>Trvale obydlené domy podle počtu bytů:</b>         |              |                                  |              |             |               |               |               |                 |               |
| 1   | 6 623        | 667                              | 1 607        | 458         | 2 165         | 698           | 408           | 620             | -             |
| 2 - 3   | 1 302        | 76                               | 224          | 57          | 449           | 170           | 151           | 175             | -             |
| 4 - 11  | 695          | 36                               | 104          | 48          | 135           | 102           | 102           | 168             | -             |
| 12 a více   | 307          | -                                | 2            | 7           | 25            | 49            | 91            | 133             | -             |
| <b>podle počtu nadzemních podlaží:</b>                |              |                                  |              |             |               |               |               |                 |               |
| 1 - 2   | 7 628        | 712                              | 1 753        | 500         | 2 499         | 874           | 544           | 746             | -             |
| 3 - 4   | 775          | 34                               | 109          | 50          | 174           | 75            | 134           | 199             | -             |
| 5 a více  | 267          | -                                | -            | -           | 12            | 58            | 63            | 134             | -             |
| <b>podle vlastníka:</b>                               |              |                                  |              |             |               |               |               |                 |               |
| soukromá fyzická osoba                                | 7 283        | 683                              | 1 657        | 441         | 2 481         | 793           | 522           | 706             | -             |
| obec, stát  | 806          | 37                               | 139          | 64          | 84            | 145           | 136           | 201             | -             |
| bytové družstvo                                       | 312          | 10                               | 34           | 7           | 61            | 43            | 35            | 122             | -             |
| ostatní vlastníci                                     | 454          | 43                               | 84           | 52          | 114           | 37            | 60            | 64              | -             |
| <b>podle období výstavby nebo rekonstrukce:</b>       |              |                                  |              |             |               |               |               |                 |               |
| do roku 1919  | 1 760        | 207                              | 446          | 111         | 580           | 175           | 149           | 92              | -             |
| 1920 - 1945   | 1 120        | 100                              | 197          | 67          | 376           | 163           | 137           | 80              | -             |
| 1946 - 1980   | 3 439        | 267                              | 727          | 249         | 1 009         | 371           | 296           | 520             | -             |
| 1981 - 1990   | 1 310        | 101                              | 269          | 64          | 398           | 181           | 94            | 203             | -             |
| 1991 - 2001   | 1 082        | 81                               | 248          | 58          | 325           | 115           | 70            | 185             | -             |
| <b>podle materiálu nosných zdí:</b>                   |              |                                  |              |             |               |               |               |                 |               |
| cihly, tvárnice, cihlové bloky                        | 3 938        | 261                              | 759          | 254         | 1 193         | 462           | 373           | 636             | -             |
| stěnové panely  | 363          | 4                                | 39           | 12          | 35            | 78            | 68            | 127             | -             |
| <b>podle technického vybavení:</b>                    |              |                                  |              |             |               |               |               |                 |               |
| napojení na kanalizační síť                           | 5 071        | 268                              | 817          | 239         | 1 594         | 755           | 500           | 898             | -             |
| vodovod   | 8 692        | 744                              | 1 888        | 546         | 2 682         | 1 003         | 743           | 1 086           | -             |
| plyn  | 2 199        | 30                               | 222          | 86          | 821           | 349           | 180           | 511             | -             |
| ústřední topení                                       | 6 316        | 478                              | 1 290        | 402         | 1 973         | 778           | 513           | 882             | -             |
| <b>Průměrné stáří trvale obydlených domů v letech</b> | <b>46,6</b>  | <b>52,7</b>                      | <b>48,1</b>  | <b>47,8</b> | <b>48,0</b>   | <b>45,7</b>   | <b>49,3</b>   | <b>33,9</b>     | -             |
| z toho:   |              |                                  |              |             |               |               |               |                 |               |
| rodinné domy  | 48,2         | 54,4                             | 49,3         | 49,6        | 49,4          | 46,2          | 49,2          | 35,3            | -             |
| bytové domy   | 36,3         | 31,5                             | 29,2         | 29,2        | 31,6          | 43,5          | 48,2          | 31,4            | -             |

## A.40. Trvale obydlené byty podle stáří a druhu domu, kategorie a velikosti bytu

|  | Trvale obydlené byty        |               |              |              |                             |              |            |            |            |
|--|-----------------------------|---------------|--------------|--------------|-----------------------------|--------------|------------|------------|------------|
|  | celkem                      |               | v %          |              | v roce 2001 podle kategorie |              |            |            |            |
|  | 1991                        | 2001          | 1991         | 2001         | I.                          | II.          | III.       | IV.        | nezjištěno |
| <b>Byty v domech postavených v období:</b> |                             |               |              |              |                             |              |            |            |            |
| do roku 1899                               | 3 622                       | 1 412         | 20,6         | 7,6          | 586                         | 550          | 115        | 130        | 31         |
| 1900 - 1919                                | 1 244                       | 752           | 7,1          | 4,0          | 334                         | 299          | 37         | 57         | 25         |
| 1920 - 1945                                | 2 146                       | 1 489         | 12,2         | 8,0          | 847                         | 480          | 67         | 75         | 20         |
| 1946 - 1970                                | 4 156                       | 4 779         | 23,6         | 25,7         | 3 306                       | 1 304        | 65         | 35         | 69         |
| 1971 - 1980                                | 3 758                       | 4 768         | 21,4         | 25,6         | 4 180                       | 511          | 25         | 5          | 47         |
| 1981 - 1990                                | 2 663                       | 3 436         | 15,1         | 18,5         | 3 240                       | 148          | 17         | 3          | 28         |
| 1991 - 2001                                | x                           | 1 682         | x            | 9,0          | 1 492                       | 160          | 5          | 5          | 20         |
| nezjištěno                                 | 8                           | 272           | 0,0          | 1,5          | 76                          | 35           | 5          | 3          | 153        |
|  | <b>Podle velikosti bytu</b> |               |              |              |                             |              |            |            |            |
| <b>Byty v domech celkem</b>                | <b>17 597</b>               | <b>18 590</b> | <b>100,0</b> | <b>100,0</b> | <b>14 061</b>               | <b>3 487</b> | <b>336</b> | <b>313</b> | <b>393</b> |
| v tom:                                     |                             |               |              |              |                             |              |            |            |            |
| 1 obytná místnost                          | 2 465                       | 2 356         | 14,0         | 12,7         | 1 647                       | 440          | 101        | 133        | 35         |
| 2 pokoje                                   | 5 336                       | 5 291         | 30,3         | 28,5         | 3 437                       | 1 534        | 149        | 125        | 46         |
| 3 pokoje                                   | 6 608                       | 6 943         | 37,6         | 37,3         | 5 698                       | 1 116        | 51         | 37         | 41         |
| 4 pokoje                                   | 2 066                       | 2 263         | 11,7         | 12,2         | 1 963                       | 264          | 24         | 5          | 7          |
| 5 pokojů a více                            | 1 122                       | 1 414         | 6,4          | 7,6          | 1 287                       | 111          | 7          | 5          | 4          |
| nezjištěno                                 | -                           | 323           | -            | 1,7          | 29                          | 22           | 4          | 8          | 260        |
| <b>v rodinných domech</b>                  | <b>7 811</b>                | <b>8 509</b>  | <b>100,0</b> | <b>100,0</b> | <b>5 933</b>                | <b>1 790</b> | <b>264</b> | <b>295</b> | <b>227</b> |
| v tom:                                     |                             |               |              |              |                             |              |            |            |            |
| 1 obytná místnost                          | 888                         | 640           | 11,4         | 7,5          | 252                         | 196          | 59         | 122        | 11         |
| 2 pokoje                                   | 2 201                       | 2 134         | 28,2         | 25,1         | 1 175                       | 696          | 127        | 120        | 16         |
| 3 pokoje                                   | 2 329                       | 2 636         | 29,8         | 31,0         | 1 959                       | 577          | 47         | 37         | 16         |
| 4 pokoje                                   | 1 305                       | 1 506         | 16,7         | 17,7         | 1 274                       | 201          | 22         | 4          | 5          |
| 5 pokojů a více                            | 1 088                       | 1 381         | 13,9         | 16,2         | 1 257                       | 108          | 7          | 5          | 4          |
| nezjištěno                                 | -                           | 212           | -            | 2,5          | 16                          | 12           | 2          | 7          | 175        |
| <b>v bytových domech</b>                   | <b>9 541</b>                | <b>9 757</b>  | <b>100,0</b> | <b>100,0</b> | <b>7 920</b>                | <b>1 624</b> | <b>54</b>  | <b>12</b>  | <b>147</b> |
| v tom:                                     |                             |               |              |              |                             |              |            |            |            |
| 1 obytná místnost                          | 1 534                       | 1 627         | 16,1         | 16,7         | 1 351                       | 216          | 29         | 8          | 23         |
| 2 pokoje                                   | 3 050                       | 3 058         | 32,0         | 31,3         | 2 192                       | 816          | 18         | 2          | 30         |
| 3 pokoje                                   | 4 181                       | 4 225         | 43,8         | 43,3         | 3 671                       | 525          | 4          | -          | 25         |
| 4 pokoje                                   | 746                         | 727           | 7,8          | 7,5          | 666                         | 57           | 1          | 1          | 2          |
| 5 pokojů a více                            | 30                          | 29            | 0,3          | 0,3          | 27                          | 2            | -          | -          | -          |
| nezjištěno                                 | -                           | 91            | -            | 0,9          | 13                          | 8            | 2          | 1          | 67         |
| <b>v ostatních domech</b>                  | <b>245</b>                  | <b>324</b>    | <b>100,0</b> | <b>100,0</b> | <b>208</b>                  | <b>73</b>    | <b>18</b>  | <b>6</b>   | <b>19</b>  |
| v tom:                                     |                             |               |              |              |                             |              |            |            |            |
| 1 obytná místnost                          | 43                          | 89            | 17,6         | 27,5         | 44                          | 28           | 13         | 3          | 1          |
| 2 pokoje                                   | 85                          | 99            | 34,7         | 30,6         | 70                          | 22           | 4          | 3          | -          |
| 3 pokoje                                   | 98                          | 82            | 40,0         | 25,3         | 68                          | 14           | -          | -          | -          |
| 4 pokoje                                   | 15                          | 30            | 6,1          | 9,3          | 23                          | 6            | 1          | -          | -          |
| 5 pokojů a více                            | 4                           | 4             | 1,6          | 1,2          | 3                           | 1            | -          | -          | -          |
| nezjištěno                                 | -                           | 20            | -            | 6,2          | -                           | 2            | -          | -          | 18         |

## A.41. Trvale obydlené byty, bydlicí osoby a cenžové domácnosti podle stáří a druhu domu, kategorie a velikosti bytu

|  | Trvale obydlené byty | Osoby bydlicí v bytech | Obytné místnosti 8 m <sup>2</sup> a větší | Obytná plocha bytů v tis. m <sup>2</sup> | Cenzové domácnosti | Počet osob               |   | Obytná plocha v m <sup>2</sup> na 1 osobu | Cenzové domácnosti na 1 byt |
|--|----------------------|------------------------|---|--|--------------------|--------------------------|---|---|-----------------------------|
|  |                      |                        |   |  |                    | na 1 trvale obydlený byt | na obytn. místnost 8 m <sup>2</sup> a větší |   |                             |
| <b>Byty v domech postavených v období:</b> |                      |                        |   |  |                    |                          |   |   |                             |
| do roku 1899                               | 1 412                | 3 311                  | 3 389                                     | 74                                       | 1 554              | 2,34                     | 0,98  | 22,2                                      | 1,10                        |
| 1900 - 1919                                | 752                  | 1 806                  | 1 829                                     | 39                                       | 842                | 2,40                     | 0,99  | 21,5                                      | 1,12                        |
| 1920 - 1945                                | 1 489                | 3 699                  | 3 917                                     | 80                                       | 1 640              | 2,48                     | 0,94  | 21,6                                      | 1,10                        |
| 1946 - 1970                                | 4 779                | 11 945                 | 11 789                                    | 210                                      | 5 200              | 2,50                     | 1,01  | 17,5                                      | 1,09                        |
| 1971 - 1980                                | 4 768                | 13 441                 | 13 217                                    | 229                                      | 5 277              | 2,82                     | 1,02  | 17,0                                      | 1,11                        |
| 1981 - 1990                                | 3 436                | 10 957                 | 10 864                                    | 186                                      | 3 772              | 3,19                     | 1,01  | 17,0                                      | 1,10                        |
| 1991 - 2001                                | 1 682                | 4 892                  | 5 366                                     | 110                                      | 1 791              | 2,91                     | 0,91  | 22,5                                      | 1,06                        |
| nezjištěno                                 | 272                  | 538                    | 291                                       | 6  | 287                | 1,98                     | 1,85  | 10,6                                      | 1,06                        |
| <b>Podle kategorie bytu</b>                |                      |                        |   |  |                    |                          |   |   |                             |
| <b>Byty v domech celkem</b>                | <b>18 590</b>        | <b>50 589</b>          | <b>50 662</b>                             | <b>932</b>                               | <b>20 363</b>      | <b>2,72</b>              | <b>1,00</b>                                 | <b>18,4</b>                               | <b>1,10</b>                 |
| v tom:                                     |                      |                        |   |  |                    |                          |   |   |                             |
| I. kategorie                               | 14 061               | 40 023                 | 40 613                                    | 735                                      | 15 414             | 2,85                     | 0,99  | 18,4                                      | 1,10                        |
| II. kategorie                              | 3 487                | 8 656                  | 8 518                                     | 166                                      | 3 829              | 2,48                     | 1,02  | 19,2                                      | 1,10                        |
| III. kategorie                             | 336                  | 669                    | 691                                       | 14                                       | 372                | 1,99                     | 0,97  | 21,2                                      | 1,11                        |
| IV. kategorie                              | 313                  | 526                    | 540                                       | 11                                       | 338                | 1,68                     | 0,97  | 21,5                                      | 1,08                        |
| nezjištěno                                 | 393                  | 715                    | 300                                       | 6  | 410                | 1,82                     | 2,38  | 7,8                                       | 1,04                        |
| <b>v rodinných domech</b>                  | <b>8 509</b>         | <b>23 463</b>          | <b>26 513</b>                             | <b>528</b>                               | <b>9 488</b>       | <b>2,76</b>              | <b>0,88</b>                                 | <b>22,5</b>                               | <b>1,12</b>                 |
| v tom:                                     |                      |                        |   |  |                    |                          |   |   |                             |
| I. kategorie                               | 5 933                | 17 969                 | 20 567                                    | 406                                      | 6 675              | 3,03                     | 0,87  | 22,6                                      | 1,13                        |
| II. kategorie                              | 1 790                | 4 100                  | 4 713                                     | 96                                       | 1 966              | 2,29                     | 0,87  | 23,5                                      | 1,10                        |
| III. kategorie                             | 264                  | 527                    | 585                                       | 12                                       | 291                | 2,00                     | 0,90  | 23,1                                      | 1,10                        |
| IV. kategorie                              | 295                  | 496                    | 515                                       | 11                                       | 320                | 1,68                     | 0,96  | 21,8                                      | 1,08                        |
| nezjištěno                                 | 227                  | 371                    | 133                                       | 3  | 236                | 1,63                     | 2,79  | 6,9                                       | 1,04                        |
| <b>v bytových domech</b>                   | <b>9 757</b>         | <b>26 347</b>          | <b>23 473</b>                             | <b>391</b>                               | <b>10 530</b>      | <b>2,70</b>              | <b>1,12</b>                                 | <b>14,8</b>                               | <b>1,08</b>                 |
| v tom:                                     |                      |                        |   |  |                    |                          |   |   |                             |
| I. kategorie                               | 7 920                | 21 497                 | 19 549                                    | 319                                      | 8 514              | 2,71                     | 1,10  | 14,8                                      | 1,08                        |
| II. kategorie                              | 1 624                | 4 400                  | 3 661                                     | 67                                       | 1 788              | 2,71                     | 1,20  | 15,2                                      | 1,10                        |
| III. kategorie                             | 54                   | 118                    | 81  | 2  | 61                 | 2,19                     | 1,46  | 12,7                                      | 1,13                        |
| IV. kategorie                              | 12                   | 18                     | 16  | 0  | 12                 | 1,50                     | 1,13  | 14,9                                      | 1,00                        |
| nezjištěno                                 | 147                  | 314                    | 166                                       | 3  | 155                | 2,14                     | 1,89  | 9,3                                       | 1,05                        |
| <b>v ostatních domech</b>                  | <b>324</b>           | <b>779</b>             | <b>676</b>                                | <b>14</b>                                | <b>345</b>         | <b>2,40</b>              | <b>1,15</b>                                 | <b>18,1</b>                               | <b>1,06</b>                 |
| <b>Podle velikosti bytu</b>                |                      |                        |   |  |                    |                          |   |   |                             |
| <b>Byty v domech celkem</b>                | <b>18 590</b>        | <b>50 589</b>          | <b>50 662</b>                             | <b>932</b>                               | <b>20 363</b>      | <b>2,72</b>              | <b>1,00</b>                                 | <b>18,4</b>                               | <b>1,10</b>                 |
| v tom:                                     |                      |                        |   |  |                    |                          |   |   |                             |
| 1 obytná místnost                          | 2 356                | 4 212                  | 2 356                                     | 55                                       | 2 486              | 1,79                     | 1,79  | 13,0                                      | 1,06                        |
| 2 pokoje                                   | 5 291                | 12 398                 | 10 582                                    | 210                                      | 5 679              | 2,34                     | 1,17  | 17,0                                      | 1,07                        |
| 3 pokoje                                   | 6 943                | 20 715                 | 20 829                                    | 364                                      | 7 601              | 2,98                     | 0,99  | 17,6                                      | 1,09                        |
| 4 pokoje                                   | 2 263                | 7 442                  | 9 052                                     | 158                                      | 2 554              | 3,29                     | 0,82  | 21,3                                      | 1,13                        |
| 5 pokojů a více                            | 1 414                | 5 272                  | 7 843                                     | 146                                      | 1 706              | 3,73                     | 0,67  | 27,6                                      | 1,21                        |
| nezjištěno                                 | 323                  | 550                    | -   | -  | 337                | 1,70                     | -   | -   | 1,04                        |

## A.42. Plocha bytů, obytné místnosti a relativní ukazatele bydlení

|                                    |             | Plocha bytů v tis. m <sup>2</sup> |            | Počet obytných místností s plochou |                          | Na jeden byt                    |                                |   | Průměrné stáří domů v letech |
|------------------------------------|-------------|-----------------------------------|------------|------------------------------------|--------------------------|---------------------------------|--------------------------------|---|------------------------------|
|                                    |             | celková                           | obytná     | 4 - 7,9 m <sup>2</sup>             | 8 m <sup>2</sup> a větší | celková plocha v m <sup>2</sup> | obytná plocha v m <sup>2</sup> | počet obytných místností s plochou 8 m <sup>2</sup> a větší |                              |
| <b>Trvale obydlené byty celkem</b> | <b>2001</b> | <b>1 426</b>                      | <b>932</b> | <b>2 980</b>                       | <b>50 662</b>            | <b>78,1</b>                     | <b>51,0</b>                    | <b>2,77</b>   | <b>46,5</b>                  |
|                                    | 1991        | 1 251                             | 825        | .                                  | 47 275                   | 71,1                            | 46,9                           | 2,69  | 60,3                         |
|                                    | rozdíl      | 175                               | 107        | .                                  | 3 387                    | 7,0                             | 4,1                            | 0,08  | -13,8                        |
|                                    | v %         | 14,0                              | 13,0       | .                                  | 7,2                      | 9,8                             | 8,8                            | 3,1   | x                            |
| v tom:                             |             |                                   |            |                                    |                          |                                 |                                |   |                              |
| <b>v rodinných domech</b>          | <b>2001</b> | <b>807</b>                        | <b>528</b> | <b>1 994</b>                       | <b>26 513</b>            | <b>97,3</b>                     | <b>63,6</b>                    | <b>3,20</b>   | <b>48,1</b>                  |
|                                    | 1991        | 654                               | 437        | .                                  | 23 350                   | 83,7                            | 55,9                           | 2,99  | 64,0                         |
|                                    | rozdíl      | 153                               | 91         | .                                  | 3 163                    | 13,6                            | 7,7                            | 0,21  | -15,9                        |
|                                    | v %         | 23,4                              | 20,8       | .                                  | 13,5                     | 16,2                            | 13,8                           | 6,9   | x                            |
| <b>v bytových domech</b>           | <b>2001</b> | <b>598</b>                        | <b>391</b> | <b>936</b>                         | <b>23 473</b>            | <b>61,8</b>                     | <b>40,4</b>                    | <b>2,43</b>   | <b>36,3</b>                  |
|                                    | 1991        | 579                               | 377        | .                                  | 23 337                   | 60,7                            | 39,5                           | 2,45  | 40,1                         |
|                                    | rozdíl      | 19                                | 14         | .                                  | 136                      | 1,1                             | 0,9                            | -0,02   | -3,8                         |
|                                    | v %         | 3,2                               | 3,6        | .                                  | 0,6                      | 1,9                             | 2,3                            | -0,9  | x                            |
| <b>v ostatních domech</b>          | <b>2001</b> | <b>21</b>                         | <b>14</b>  | <b>50</b>                          | <b>676</b>               | <b>70,4</b>                     | <b>46,3</b>                    | <b>2,22</b>   | <b>44,7</b>                  |
|                                    | 1991        | 17                                | 11         | .                                  | 588                      | 70,2                            | 46,5                           | 2,40  | 59,2                         |
|                                    | rozdíl      | 4                                 | 3          | .                                  | 88                       | 0,2                             | -0,2                           | -0,18   | -14,5                        |
|                                    | v %         | 25,9                              | 27,9       | .                                  | 15,0                     | 0,3                             | -0,5                           | -7,3  | x                            |

## A.43. Trvale obydlené byty podle druhu domu a technického vybavení

|   | Trvale obydlené byty |                       |                      | Obyvatelé<br>v bytech | Podíl vybavených bytů v % |              |                 |              |
|---|----------------------|-----------------------|----------------------|-----------------------|---------------------------|--------------|-----------------|--------------|
|   | celkem               | z toho                |                      |                       | 1991                      | 2001         |                 |              |
|   |                      | v rodinných<br>domech | v bytových<br>domech |                       |                           | celkem       | z toho v domech |              |
|   |                      |                       |                      |                       |                           | rodinných    | bytových        |              |
| <b>Úhrn trvale obydlených bytů</b>                | <b>18 590</b>        | <b>8 509</b>          | <b>9 757</b>         | <b>50 589</b>         | <b>100,0</b>              | <b>100,0</b> | <b>100,0</b>    | <b>100,0</b> |
| <b>Plyn:</b>                                      |                      |                       |                      |                       |                           |              |                 |              |
| zaveden do bytu                                   | 2 866                | 1 827                 | 976                  | 8 081                 | 1,8                       | 15,4         | 21,5            | 10,0         |
| z toho ze sítě                                    | 2 748                | 1 749                 | 947                  | 7 772                 | 1,8                       | 14,8         | 20,6            | 9,7          |
| <b>Vodovod:</b>                                   |                      |                       |                      |                       |                           |              |                 |              |
| v bytě  | 18 162               | 8 190                 | 9 668                | 49 893                | 96,9                      | 97,7         | 96,3            | 99,1         |
| v domě mimo byt                                   | 45                   | 38                    | 6                    | 65                    | 1,6                       | 0,2          | 0,4             | 0,1          |
| <b>Kanalizace:</b>                                |                      |                       |                      |                       |                           |              |                 |              |
| přípojka na kanalizační síť                       | 13 965               | 4 497                 | 9 229                | 38 365                | 67,6                      | 75,1         | 52,8            | 94,6         |
| domácí čistička odpadních vod                     | 155                  | 121                   | 25                   | 499                   | .                         | 0,8          | 1,4             | 0,3          |
| žumpa, jímka                                      | 4 220                | 3 659                 | 499                  | 11 303                | 30,7                      | 22,7         | 43,0            | 5,1          |
| <b>Teplá voda:</b>                                |                      |                       |                      |                       |                           |              |                 |              |
| ze zdroje mimo dům <sup>1)</sup>                  | 5 277                | 15                    | 5 228                | 14 226                | 36,6                      | 28,4         | 0,2             | 53,6         |
| elektrický ohřivač <sup>2)</sup>                  | 9 931                | 5 962                 | 3 771                | 27 814                | 50,0                      | 53,4         | 70,1            | 38,6         |
| plynový ohřivač                                   | 1 177                | 829                   | 312                  | 3 438                 | .                         | 6,3          | 9,7             | 3,2          |
| jiný nebo kombinovaný zdroj                       | 973                  | 745                   | 206                  | 2 833                 | .                         | 5,2          | 8,8             | 2,1          |
| <b>Způsob vytápění:</b>                           |                      |                       |                      |                       |                           |              |                 |              |
| ústřední topení                                   | 12 302               | 5 477                 | 6 655                | 35 612                | 60,2                      | 66,2         | 64,4            | 68,2         |
| z toho dálkové                                    | 5 472                | 35                    | 5 406                | 14 822                | .                         | 29,4         | 0,4             | 55,4         |
| etážové topení                                    | 1 773                | 684                   | 1 044                | 4 792                 | 13,8                      | 9,5          | 8,0             | 10,7         |
| kamna   | 3 293                | 1 625                 | 1 591                | 7 418                 | 25,5                      | 17,7         | 19,1            | 16,3         |
| <b>Energie používaná k vytápění<sup>3)</sup>:</b> |                      |                       |                      |                       |                           |              |                 |              |
| uhlí  | 4 294                | 2 798                 | 1 411                | 11 964                | .                         | 23,1         | 32,9            | 14,5         |
| dřevo   | 3 923                | 2 995                 | 867                  | 10 840                | .                         | 21,1         | 35,2            | 8,9          |
| elektrina   | 1 602                | 669                   | 887                  | 3 969                 | .                         | 8,6          | 7,9             | 9,1          |
| plyn  | 2 735                | 1 768                 | 894                  | 7 748                 | .                         | 14,7         | 20,8            | 9,2          |
| <b>Koupelna, sprchový kout:</b>                   |                      |                       |                      |                       |                           |              |                 |              |
| v bytě nebo v domě vlastní                        | 17 721               | 7 854                 | 9 599                | 49 069                | 92,9                      | 95,3         | 92,3            | 98,4         |
| v domě společná                                   | 111                  | 73                    | 12                   | 233                   | 1,0                       | 0,6          | 0,9             | 0,1          |
| <b>Záchod:</b>                                    |                      |                       |                      |                       |                           |              |                 |              |
| splachovací vlastní                               | 17 707               | 7 786                 | 9 637                | 49 018                | 93,0                      | 95,3         | 91,5            | 98,8         |
| splachovací společný                              | 112                  | 76                    | 20                   | 239                   | 1,1                       | 0,6          | 0,9             | 0,2          |
| bez splachování                                   | 453                  | 444                   | 5                    | 780                   | 5,8                       | 2,4          | 5,2             | 0,1          |

<sup>1)</sup> v roce 1991 ze zdroje mimo byt

<sup>2)</sup> v roce 1991 ohřivač vody bez bližšího rozlišení

<sup>3)</sup> bez dálkového vytápění



#### A.44. Trvale obydlené byty podle právního důvodu užívání bytu, druhu domu, kategorie bytu a charakteristiky bytů včetně úrovně bydlení

|   | Trvale obydlené byty |              | z toho právní důvod užívání bytu |                       |                           |              |                |                             |
|---|----------------------|--------------|----------------------------------|-----------------------|---------------------------|--------------|----------------|-----------------------------|
|   | celkem               | v %          | ve vlastním domě                 | v osobním vlastnictví | ostatní bezplatné užívání | nájemní byty | byty členů SBD | byty členů družstva nájemců |
| <b>Byty podle kategorie</b>                               |                      |              |                                  |                       |                           |              |                |                             |
| <b>Počet bytů v domech celkem</b>                         | <b>18 590</b>        | <b>100,0</b> | <b>6 768</b>                     | <b>1 154</b>          | <b>918</b>                | <b>6 114</b> | <b>2 972</b>   | <b>1</b>                    |
| podíl v %   | 100,0                | x            | 36,4                             | 6,2                   | 4,9                       | 32,9         | 16,0           | 0,0                         |
| v tom kategorie bytu:                                     |                      |              |                                  |                       |                           |              |                |                             |
| I. kategorie  | 14 061               | 75,6         | 4 808                            | 829                   | 617                       | 4 662        | 2 747          | 1                           |
| II. kategorie   | 3 487                | 18,8         | 1 382                            | 311                   | 217                       | 1 240        | 209            | -                           |
| III. kategorie  | 336                  | 1,8          | 195                              | 5                     | 45                        | 71           | -              | -                           |
| IV. kategorie   | 313                  | 1,7          | 240                              | -                     | 24                        | 32           | -              | -                           |
| nezjištěno  | 393                  | 2,1          | 143                              | 9                     | 15                        | 109          | 16             | -                           |
| <b>Počet bytů v rodinných domech</b>                      | <b>8 509</b>         | <b>45,8</b>  | <b>6 670</b>                     | <b>2</b>              | <b>884</b>                | <b>594</b>   | <b>10</b>      | <b>-</b>                    |
| podíl v %   | 100,0                | x            | 78,4                             | 0,0                   | 10,4                      | 7,0          | 0,1            | -                           |
| v tom kategorie bytu:                                     |                      |              |                                  |                       |                           |              |                |                             |
| I. kategorie  | 5 933                | 69,7         | 4 738                            | -                     | 598                       | 399          | 7              | -                           |
| II. kategorie   | 1 790                | 21,0         | 1 363                            | 2                     | 205                       | 158          | 3              | -                           |
| III. kategorie  | 264                  | 3,1          | 194                              | -                     | 43                        | 12           | -              | -                           |
| IV. kategorie   | 295                  | 3,5          | 239                              | -                     | 24                        | 17           | -              | -                           |
| nezjištěno  | 227                  | 2,7          | 136                              | -                     | 14                        | 8            | -              | -                           |
| <b>Počet bytů v bytových domech</b>                       | <b>9 757</b>         | <b>52,5</b>  | <b>70</b>                        | <b>1 152</b>          | <b>24</b>                 | <b>5 316</b> | <b>2 962</b>   | <b>1</b>                    |
| podíl v %   | 100,0                | x            | 0,7                              | 11,8                  | 0,2                       | 54,5         | 30,4           | 0,0                         |
| v tom kategorie bytu:                                     |                      |              |                                  |                       |                           |              |                |                             |
| I. kategorie  | 7 920                | 81,2         | 52                               | 829                   | 14                        | 4 133        | 2 740          | 1                           |
| II. kategorie   | 1 624                | 16,6         | 17                               | 309                   | 9                         | 1 027        | 206            | -                           |
| III. kategorie  | 54                   | 0,6          | 1                                | 5                     | -                         | 48           | -              | -                           |
| IV. kategorie   | 12                   | 0,1          | -                                | -                     | -                         | 11           | -              | -                           |
| nezjištěno  | 147                  | 1,5          | -                                | 9                     | 1                         | 97           | 16             | -                           |
| <b>Počet bytů v ostatních domech</b>                      | <b>324</b>           | <b>1,7</b>   | <b>28</b>                        | <b>-</b>              | <b>10</b>                 | <b>204</b>   | <b>-</b>       | <b>-</b>                    |
| podíl v %   | 100,0                | x            | 8,6                              | -                     | 3,1                       | 63,0         | -              | -                           |
| <b>Ukazatele úrovně bydlení v roce 2001</b>               |                      |              |                                  |                       |                           |              |                |                             |
| Počet osob bydlících v bytech                             |                      |              |                                  |                       |                           |              |                |                             |
| na 1 byt  | 2,72                 | x            | 2,83                             | 2,64                  | 2,05                      | 2,72         | 2,75           | 1,00                        |
| na 1 obytnou místnost                                     | 1,00                 | x            | 0,87                             | 1,03                  | 0,84                      | 1,16         | 1,08           | 0,50                        |
| Počet obytných místností 8 m <sup>2</sup> a více na 1 byt | 2,77                 | x            | 3,32                             | 2,57                  | 2,48                      | 2,37         | 2,57           | 2,00                        |
| Počet cenových domácností na 1 byt                        | 1,10                 | x            | 1,12                             | 1,10                  | 1,04                      | 1,09         | 1,07           | 1,00                        |
| Obytná plocha v m <sup>2</sup> na 1 byt                   | 51,0                 | x            | 66,2                             | 42,5                  | 50,3                      | 40,9         | 41,3           | 34,0                        |
| na 1 osobu  | 18,4                 | x            | 22,9                             | 16,0                  | 24,2                      | 14,9         | 14,9           | 34,0                        |
| <b>Ukazatele úrovně bydlení v roce 1991</b>               |                      |              |                                  |                       |                           |              |                |                             |
| Počet osob bydlících v bytech                             |                      |              |                                  |                       |                           |              |                |                             |
| na 1 byt  | 2,87                 | x            | 2,76                             | 2,91                  | 2,47                      | 2,93         | 3,03           | x                           |
| na 1 obytnou místnost                                     | 1,07                 | x            | 0,90                             | 1,09                  | 1,01                      | 1,23         | 1,13           | x                           |
| Počet obytných místností 8 m <sup>2</sup> a více na 1 byt | 2,69                 | x            | 3,07                             | 2,67                  | 2,44                      | 2,38         | 2,65           | x                           |
| Počet cenových domácností na 1 byt                        | 1,08                 | x            | 1,12                             | 1,17                  | 1,03                      | 1,06         | 1,05           | x                           |
| Obytná plocha v m <sup>2</sup> na 1 byt                   | 46,9                 | x            | 57,8                             | 46,4                  | 45,5                      | 40,1         | 40,2           | x                           |
| na 1 osobu  | 16,3                 | x            | 20,9                             | 15,9                  | 18,4                      | 13,7         | 13,3           | x                           |

**A.45. Trvale obydlené byty podle ekonomické aktivity uživatele bytu, druhu domu, velikosti, kategorie a právního důvodu užívání bytu**

|  | Trvale obydlené byty celkem | Uživatel bytu ekonomicky aktivní |              |                |                  | Uživatel bytu ekonomicky neaktivní | Ostatní uživatelé a nezjištěno |
|--|-----------------------------|----------------------------------|--------------|----------------|------------------|------------------------------------|--------------------------------|
|  |                             | celkem                           | z toho       |                |                  |                                    |                                |
|  |                             |                                  | zaměstnanci  | zaměstnavatelé | samostatně činní |                                    |                                |
| <b>Byty v domech celkem</b>                                  | <b>18 590</b>               | <b>11 956</b>                    | <b>9 134</b> | <b>564</b>     | <b>1 837</b>     | <b>6 457</b>                       | <b>177</b>                     |
| v tom velikost bytu:   |                             |                                  |              |                |                  |                                    |                                |
| 1 obytná místnost  | 2 356                       | 1 214                            | 952          | 42             | 157              | 1 111                              | 31                             |
| 2 pokoje   | 5 291                       | 2 883                            | 2 265        | 86             | 430              | 2 372                              | 36                             |
| 3 pokoje   | 6 943                       | 4 969                            | 3 874        | 210            | 724              | 1 942                              | 32                             |
| 4 pokoje   | 2 263                       | 1 693                            | 1 233        | 113            | 300              | 563                                | 7                              |
| 5 pokojů a více  | 1 414                       | 1 073                            | 724          | 109            | 209              | 338                                | 3                              |
| nezjištěno   | 323                         | 124                              | 86           | 4              | 17               | 131                                | 68                             |
| <b>Byty v rodinných domech</b>                               | <b>8 509</b>                | <b>4 829</b>                     | <b>3 390</b> | <b>297</b>     | <b>973</b>       | <b>3 616</b>                       | <b>64</b>                      |
| v tom velikost bytu:   |                             |                                  |              |                |                  |                                    |                                |
| 1 obytná místnost  | 640                         | 236                              | 159          | 11             | 51               | 402                                | 2                              |
| 2 pokoje   | 2 134                       | 903                              | 642          | 34             | 188              | 1 222                              | 9                              |
| 3 pokoje   | 2 636                       | 1 548                            | 1 112        | 71             | 312              | 1 079                              | 9                              |
| 4 pokoje   | 1 506                       | 1 023                            | 724          | 72             | 205              | 482                                | 1                              |
| 5 pokojů a více  | 1 381                       | 1 044                            | 703          | 106            | 205              | 335                                | 2                              |
| nezjištěno   | 212                         | 75                               | 50           | 3              | 12               | 96                                 | 41                             |
| <b>Byty v bytových domech</b>                                | <b>9 757</b>                | <b>6 902</b>                     | <b>5 573</b> | <b>255</b>     | <b>830</b>       | <b>2 745</b>                       | <b>110</b>                     |
| v tom velikost bytu:   |                             |                                  |              |                |                  |                                    |                                |
| 1 obytná místnost  | 1 627                       | 934                              | 759          | 29             | 100              | 664                                | 29                             |
| 2 pokoje   | 3 058                       | 1 913                            | 1 575        | 49             | 228              | 1 118                              | 27                             |
| 3 pokoje   | 4 225                       | 3 349                            | 2 706        | 135            | 401              | 853                                | 23                             |
| 4 pokoje   | 727                         | 641                              | 484          | 39             | 94               | 80                                 | 6                              |
| 5 pokojů a více  | 29                          | 26                               | 19           | 2              | 4                | 2                                  | 1                              |
| nezjištěno   | 91                          | 39                               | 30           | 1              | 3                | 28                                 | 24                             |
| <b>Byty v domech celkem</b>                                  | <b>18 590</b>               | <b>11 956</b>                    | <b>9 134</b> | <b>564</b>     | <b>1 837</b>     | <b>6 457</b>                       | <b>177</b>                     |
| v tom kategorie bytu:  |                             |                                  |              |                |                  |                                    |                                |
| I. kategorie   | 14 061                      | 9 822                            | 7 492        | 516            | 1 538            | 4 160                              | 79                             |
| II. kategorie  | 3 487                       | 1 769                            | 1 372        | 42             | 248              | 1 696                              | 22                             |
| III. kategorie   | 336                         | 119                              | 88           | 1              | 16               | 214                                | 3                              |
| IV. kategorie  | 313                         | 95                               | 70           | 1              | 17               | 215                                | 3                              |
| nezjištěno   | 393                         | 151                              | 112          | 4              | 18               | 172                                | 70                             |
| <b>Byty podle právního důvodu užívání</b>                    |                             |                                  |              |                |                  |                                    |                                |
| ve vlastním domě   | 6 768                       | 3 940                            | 2 712        | 272            | 822              | 2 785                              | 43                             |
| v osobním vlastnictví  | 1 154                       | 792                              | 643          | 23             | 103              | 356                                | 6                              |
| ostatní bezplatné užívání                                    | 918                         | 349                              | 255          | 20             | 64               | 565                                | 4                              |
| nájemní  | 6 114                       | 4 248                            | 3 413        | 148            | 517              | 1 792                              | 74                             |
| členů staveb. bytového družstva                              | 2 972                       | 2 208                            | 1 779        | 89             | 276              | 735                                | 29                             |
| členů družstva nájemců                                       | 1                           | -                                | -            | -              | -                | 1                                  | -                              |
| ostatní vč. nezjištěného                                     | 663                         | 419                              | 332          | 12             | 55               | 223                                | 21                             |
| <b>Ukazatele úrovně bydlení</b>                              |                             |                                  |              |                |                  |                                    |                                |
| Počet osob   |                             |                                  |              |                |                  |                                    |                                |
| na 1 trvale obydlený byt                                     | 2,72                        | 3,13                             | 3,08         | 3,44           | 3,31             | 1,98                               | 1,95                           |
| na 1 obytnou místnost (8 a více m <sup>2</sup> )             | 1,00                        | 1,08                             | 1,08         | 1,01           | 1,09             | 0,81                               | 1,39                           |
| Počet cenových domácností na 1 byt                           | 1,10                        | 1,10                             | 1,10         | 1,12           | 1,11             | 1,09                               | 1,08                           |
| Obytná plocha v m <sup>2</sup> na 1 osobu                    | 18,43                       | 16,85                            | 16,63        | 19,27          | 17,28            | 23,21                              | 12,53                          |
| Obytná plocha v m <sup>2</sup> na 1 byt                      | 51,04                       | 53,30                            | 51,72        | 66,76          | 57,70            | 47,01                              | 39,67                          |
| Počet obytných místností (8 a více m <sup>2</sup> ) na 1 byt | 2,77                        | 2,93                             | 2,88         | 3,42           | 3,06             | 2,49                               | 2,28                           |

## A.46. Trvale obydlené byty podle velikosti bytu, druhu domu a složení bytové domácnosti

|  | Byty celkem   |              | v tom velikost bytu |              |              |              |              | Průměrná obytná plocha na 1 osobu v m <sup>2</sup> | Počet osob na 1 obytnou místnost 8 m <sup>2</sup> a více |
|--|---------------|--------------|---------------------|--------------|--------------|--------------|--------------|--|--|
|  | počet         | v %          | 1 obytn. místnost   | počet pokojů |              |              |              |  |  |
|  |               |              |                     | 2            | 3            | 4            | 5 a více     |  |  |
| <b>Bytové domácnosti celkem</b>                    | <b>18 590</b> | <b>100,0</b> | <b>2 356</b>        | <b>5 291</b> | <b>6 943</b> | <b>2 263</b> | <b>1 414</b> | <b>18,4</b>  | <b>1,00</b>  |
| v tom s počtem cenзовých domácností:               |               |              |                     |              |              |              |              |  |  |
| s 1 cenзовou domácností                            | 16 991        | 91,4         | 2 231               | 4 940        | 6 360        | 2 003        | 1 147        | 19,2   | 0,95   |
| v tom:   |               |              |                     |              |              |              |              |  |  |
| úplná rodina bez závislých dětí                    | 5 024         | 27,0         | 323                 | 1 481        | 2 168        | 637          | 386          | 20,8   | 0,87   |
| úplná rodina se závislými dětmi                    | 5 299         | 28,5         | 266                 | 1 093        | 2 453        | 893          | 559          | 14,3   | 1,27   |
| neúplná rodina                                     | 1 907         | 10,3         | 258                 | 599          | 732          | 199          | 88           | 18,4   | 0,98   |
| vícečlenná nerodinná domácnost                     | 303           | 1,6          | 68                  | 131          | 66           | 23           | 12           | 21,0   | 0,92   |
| domácnost jednotlivce                              | 4 458         | 24,0         | 1 316               | 1 636        | 941          | 251          | 102          | 38,7   | 0,50   |
| se 2 cenзовými domácnostmi                         | 1 442         | 7,8          | 120                 | 317          | 516          | 235          | 242          | 14,0   | 1,36   |
| v tom:   |               |              |                     |              |              |              |              |  |  |
| 2 rodiny   | 605           | 3,3          | 21                  | 98           | 195          | 135          | 155          | 13,2   | 1,47   |
| rodina dětí a 1 z rodičů                           | 607           | 3,3          | 53                  | 137          | 256          | 82           | 72           | 13,9   | 1,33   |
| 2 domácnosti jednotlivců                           | 195           | 1,0          | 42                  | 74           | 54           | 11           | 10           | 22,6   | 0,87   |
| ostatní případy                                    | 35            | 0,2          | 4                   | 8            | 11           | 7            | 5            | 12,3   | 1,45   |
| se 3 a více cenзовými domácnostmi                  | 157           | 0,8          | 5                   | 34           | 67           | 25           | 25           | 10,6   | 1,75   |
| <b>Bytové domácnosti v rodinných domech celkem</b> | <b>8 509</b>  | <b>100,0</b> | <b>640</b>          | <b>2 134</b> | <b>2 636</b> | <b>1 506</b> | <b>1 381</b> | <b>22,5</b>  | <b>0,88</b>  |
| v tom s počtem cenзовých domácností:               |               |              |                     |              |              |              |              |  |  |
| s 1 cenзовou domácností                            | 7 622         | 89,6         | 604                 | 1 971        | 2 408        | 1 317        | 1 118        | 24,0   | 0,83   |
| v tom:   |               |              |                     |              |              |              |              |  |  |
| úplná rodina bez závislých dětí                    | 2 509         | 29,5         | 124                 | 626          | 892          | 476          | 382          | 24,7   | 0,79   |
| úplná rodina se závislými dětmi                    | 2 191         | 25,7         | 76                  | 308          | 744          | 501          | 545          | 17,9   | 1,11   |
| neúplná rodina                                     | 650           | 7,6          | 44                  | 190          | 203          | 117          | 80           | 23,8   | 0,84   |
| vícečlenná nerodinná domácnost                     | 136           | 1,6          | 17                  | 50           | 39           | 16           | 12           | 26,5   | 0,79   |
| domácnost jednotlivce                              | 2 136         | 25,1         | 343                 | 797          | 530          | 207          | 99           | 46,8   | 0,44   |
| se 2 cenзовými domácnostmi                         | 803           | 9,4          | 33                  | 142          | 208          | 174          | 238          | 16,3   | 1,24   |
| v tom:   |               |              |                     |              |              |              |              |  |  |
| 2 rodiny   | 434           | 5,1          | 11                  | 59           | 99           | 112          | 153          | 14,9   | 1,34   |
| rodina dětí a 1 z rodičů                           | 284           | 3,3          | 14                  | 55           | 91           | 50           | 70           | 17,3   | 1,16   |
| 2 domácnosti jednotlivců                           | 67            | 0,8          | 8                   | 23           | 16           | 6            | 10           | 30,4   | 0,74   |
| ostatní případy                                    | 18            | 0,2          | -                   | 5            | 2            | 6            | 5            | 17,2   | 1,10   |
| se 3 a více cenзовými domácnostmi                  | 84            | 1,0          | 3                   | 21           | 20           | 15           | 25           | 12,0   | 1,66   |
| <b>Bytové domácnosti v bytových domech celkem</b>  | <b>9 757</b>  | <b>100,0</b> | <b>1 627</b>        | <b>3 058</b> | <b>4 225</b> | <b>727</b>   | <b>29</b>    | <b>14,8</b>  | <b>1,12</b>  |
| v tom s počtem cenзовých domácností:               |               |              |                     |              |              |              |              |  |  |
| s 1 cenзовou domácností                            | 9 063         | 92,9         | 1 541               | 2 874        | 3 879        | 658          | 25           | 15,4   | 1,08   |
| v tom:   |               |              |                     |              |              |              |              |  |  |
| úplná rodina bez závislých dětí                    | 2 444         | 25,0         | 186                 | 828          | 1 251        | 158          | 4            | 16,9   | 0,97   |
| úplná rodina se závislými dětmi                    | 3 022         | 31,0         | 182                 | 757          | 1 683        | 374          | 11           | 11,5   | 1,42   |
| neúplná rodina                                     | 1 231         | 12,6         | 210                 | 399          | 521          | 78           | 8            | 15,6   | 1,07   |
| vícečlenná nerodinná domácnost                     | 163           | 1,7          | 48                  | 81           | 27           | 6            | -            | 16,4   | 1,06   |
| domácnost jednotlivce                              | 2 203         | 22,6         | 915                 | 809          | 397          | 42           | 2            | 31,4   | 0,56   |
| se 2 cenзовými domácnostmi                         | 624           | 6,4          | 84                  | 171          | 302          | 59           | 4            | 10,7   | 1,57   |
| v tom:   |               |              |                     |              |              |              |              |  |  |
| 2 rodiny   | 168           | 1,7          | 10                  | 38           | 95           | 22           | 2            | 8,6  | 1,95   |
| rodina dětí a 1 z rodičů                           | 316           | 3,2          | 37                  | 80           | 162          | 32           | 2            | 10,9   | 1,53   |
| 2 domácnosti jednotlivců                           | 124           | 1,3          | 33                  | 50           | 37           | 4            | -            | 18,1   | 0,95   |
| ostatní případy                                    | 16            | 0,2          | 4                   | 3            | 8            | 1            | -            | 8,0  | 1,97   |
| se 3 a více cenзовými domácnostmi                  | 70            | 0,7          | 2                   | 13           | 44           | 10           | -            | 8,6  | 1,89   |

**A.47. Trvale obydlené byty podle druhu domu, počtu cenзовých domácností, počtu osob v bytě a podle obytné plochy v m<sup>2</sup> na osobu**

|  | Trvale obydlené byty      |                         |                                   | z toho                  |                                   |                         |                                   |
|--|---------------------------|-------------------------|-----------------------------------|-------------------------|-----------------------------------|-------------------------|-----------------------------------|
|  | celkem                    | v tom                   |                                   | v rodinných domech      |                                   | v bytových domech       |                                   |
|  |                           | s 1 cenзовou domácností | se 2 a více cenзовými domácnostmi | s 1 cenзовou domácností | se 2 a více cenзовými domácnostmi | s 1 cenзовou domácností | se 2 a více cenзовými domácnostmi |
| <b>Byty celkem</b>   | <b>18 590</b>             | <b>16 991</b>           | <b>1 599</b>                      | <b>7 622</b>            | <b>887</b>                        | <b>9 063</b>            | <b>694</b>                        |
| v tom s počtem osob v bytě:  |                           |                         |                                   |                         |                                   |                         |                                   |
| 1  | 4 458                     | 4 458                   | x                                 | 2 136                   | x                                 | 2 203                   | x                                 |
| 2  | 4 753                     | 4 558                   | 195                               | 2 090                   | 67                                | 2 403                   | 124                               |
| 3  | 3 578                     | 3 336                   | 242                               | 1 318                   | 121                               | 1 963                   | 119                               |
| 4  | 4 020                     | 3 609                   | 411                               | 1 557                   | 206                               | 2 004                   | 200                               |
| 5  | 1 198                     | 842                     | 356                               | 430                     | 213                               | 396                     | 139                               |
| 6  | 389                       | 150                     | 239                               | 66                      | 180                               | 82                      | 57                                |
| 7 a více   | 194                       | 38                      | 156                               | 25                      | 100                               | 12                      | 55                                |
| <b>Byty celkem podle obytné plochy na 1 osobu v m<sup>2</sup>:</b> |                           |                         |                                   |                         |                                   |                         |                                   |
| do 9,9   | 1 957                     | 1 534                   | 423                               | 346                     | 157                               | 1 157                   | 259                               |
| 10,0 - 13,9  | 3 531                     | 3 070                   | 461                               | 721                     | 203                               | 2 299                   | 255                               |
| 14,0 - 17,9  | 3 012                     | 2 718                   | 294                               | 962                     | 191                               | 1 696                   | 99                                |
| 18,0 - 21,9  | 2 662                     | 2 488                   | 174                               | 1 016                   | 137                               | 1 444                   | 37                                |
| 22,0 - 25,9  | 1 767                     | 1 671                   | 96                                | 883                     | 78                                | 756                     | 18                                |
| 26,0 - 29,9  | 1 073                     | 1 016                   | 57                                | 665                     | 44                                | 335                     | 11                                |
| 30,0 a více  | 4 265                     | 4 184                   | 81                                | 2 825                   | 69                                | 1 290                   | 10                                |
| nezjištěno   | 323                       | 310                     | 13                                | 204                     | 8                                 | 86                      | 5                                 |
|  | <b>Struktura bytů v %</b> |                         |                                   |                         |                                   |                         |                                   |
| <b>Podle počtu osob v bytě:</b>                                    |                           |                         |                                   |                         |                                   |                         |                                   |
| 1  | 24,0                      | 26,2                    | x                                 | 28,0                    | x                                 | 24,3                    | x                                 |
| 2  | 25,6                      | 26,8                    | 12,2                              | 27,4                    | 7,6                               | 26,5                    | 17,9                              |
| 3  | 19,2                      | 19,6                    | 15,1                              | 17,3                    | 13,6                              | 21,7                    | 17,1                              |
| 4  | 21,6                      | 21,2                    | 25,7                              | 20,4                    | 23,2                              | 22,1                    | 28,8                              |
| 5  | 6,4                       | 5,0                     | 22,3                              | 5,6                     | 24,0                              | 4,4                     | 20,0                              |
| 6  | 2,1                       | 0,9                     | 14,9                              | 0,9                     | 20,3                              | 0,9                     | 8,2                               |
| 7 a více   | 1,0                       | 0,2                     | 9,8                               | 0,3                     | 11,3                              | 0,1                     | 7,9                               |
| <b>Podle obytné plochy na 1 osobu v m<sup>2</sup>:</b>             |                           |                         |                                   |                         |                                   |                         |                                   |
| do 9,9   | 10,5                      | 9,0                     | 26,5                              | 4,5                     | 17,7                              | 12,8                    | 37,3                              |
| 10,0 - 13,9  | 19,0                      | 18,1                    | 28,8                              | 9,5                     | 22,9                              | 25,4                    | 36,7                              |
| 14,0 - 17,9  | 16,2                      | 16,0                    | 18,4                              | 12,6                    | 21,5                              | 18,7                    | 14,3                              |
| 18,0 - 21,9  | 14,3                      | 14,6                    | 10,9                              | 13,3                    | 15,4                              | 15,9                    | 5,3                               |
| 22,0 - 25,9  | 9,5                       | 9,8                     | 6,0                               | 11,6                    | 8,8                               | 8,3                     | 2,6                               |
| 26,0 - 29,9  | 5,8                       | 6,0                     | 3,6                               | 8,7                     | 5,0                               | 3,7                     | 1,6                               |
| 30,0 a více  | 22,9                      | 24,6                    | 5,1                               | 37,1                    | 7,8                               | 14,2                    | 1,4                               |
| nezjištěno   | 1,7                       | 1,8                     | 0,8                               | 2,7                     | 0,9                               | 0,9                     | 0,7                               |

**A.48. Trvale obydlené byty podle druhu domu, kategorie a velikosti bytu, úrovně bydlení podle počtu cenzových domácností v bytě**

|   | Byty celkem |      | v tom              |      |                   |      |                    |      |
|---|-------------|------|--------------------|------|-------------------|------|--------------------|------|
|   |             |      | v rodinných domech |      | v bytových domech |      | v ostatních domech |      |
|   | 1991        | 2001 | 1991               | 2001 | 1991              | 2001 | 1991               | 2001 |
| <b>Struktura bytů v % podle kategorie bytu:</b>                   |             |      |                    |      |                   |      |                    |      |
| I. kategorie  | 66,6        | 75,6 | 55,9               | 69,7 | 75,2              | 81,2 | 73,9               | 64,2 |
| II. kategorie   | 25,8        | 18,8 | 29,0               | 21,0 | 23,5              | 16,6 | 18,8               | 22,5 |
| III. kategorie  | 2,9         | 1,8  | 5,4                | 3,1  | 0,8               | 0,6  | 3,7                | 5,6  |
| IV. kategorie   | 4,6         | 1,7  | 9,7                | 3,5  | 0,5               | 0,1  | 3,7                | 1,9  |
| nezjištěno  | -           | 2,1  | -                  | 2,7  | -                 | 1,5  | -                  | 5,9  |
| <b>Struktura bytů v % podle obytné plochy bytu:</b>               |             |      |                    |      |                   |      |                    |      |
| do 19,9   | 5,9         | 4,9  | 3,3                | 1,6  | 8,0               | 7,5  | 9,0                | 14,5 |
| 20,0 - 29,9   | 9,1         | 9,3  | 8,3                | 6,5  | 9,8               | 11,7 | 8,6                | 8,6  |
| 30,0 - 39,9   | 21,3        | 17,0 | 15,0               | 10,8 | 26,5              | 22,4 | 15,5               | 16,0 |
| 40,0 - 49,9   | 30,2        | 26,5 | 19,0               | 15,7 | 39,4              | 36,1 | 25,3               | 18,2 |
| 50,0 - 59,9   | 14,6        | 14,8 | 16,4               | 15,4 | 13,0              | 14,5 | 21,6               | 10,8 |
| 60,0 - 69,9   | 6,6         | 8,6  | 12,3               | 13,2 | 1,9               | 4,5  | 11,0               | 11,1 |
| 70,0 - 79,9   | 4,3         | 5,3  | 8,8                | 9,7  | 0,6               | 1,4  | 4,9                | 5,2  |
| 80,0 - 99,9   | 5,2         | 6,7  | 11,1               | 13,7 | 0,4               | 0,7  | 2,9                | 7,1  |
| 100,0 - 119,9   | 1,9         | 2,9  | 4,2                | 6,1  | 0,1               | 0,1  | 0,4                | 1,5  |
| 120,0 a více  | 0,8         | 2,3  | 1,5                | 4,8  | 0,2               | 0,1  | 0,8                | 0,6  |
| nezjištěno  | -           | 1,7  | -                  | 2,5  | -                 | 0,9  | -                  | 6,2  |
| <b>Ukazatele úrovně bydlení</b>                                   |             |      |                    |      |                   |      |                    |      |
| Počet osob na 1 byt celkem  | 2,87        | 2,72 | 2,80               | 2,76 | 2,93              | 2,70 | 2,89               | 2,40 |
| v tom v bytech:   |             |      |                    |      |                   |      |                    |      |
| s 1 cenzovou domácností   | 2,74        | 2,56 | 2,57               | 2,52 | 2,87              | 2,59 | 2,76               | 2,30 |
| se 2 a více cenzovými domácnostmi                                 | 4,60        | 4,49 | 4,84               | 4,76 | 4,19              | 4,14 | 4,30               | 4,11 |
| Počet osob na 1 obytl. místnost 8 m <sup>2</sup> a více celkem    | 1,07        | 1,00 | 0,94               | 0,88 | 1,20              | 1,12 | 1,20               | 1,15 |
| v tom v bytech:   |             |      |                    |      |                   |      |                    |      |
| s 1 cenzovou domácností   | 1,04        | 0,95 | 0,89               | 0,83 | 0,85              | 1,08 | 1,16               | 1,12 |
| se 2 a více cenzovými domácnostmi                                 | 1,35        | 1,40 | 1,25               | 1,28 | 0,63              | 1,61 | 1,65               | 1,61 |
| Počet obytl. místností 8 m <sup>2</sup> a větších na 1 byt celkem | 2,69        | 2,77 | 2,99               | 3,20 | 2,45              | 2,43 | 2,40               | 2,22 |
| v tom v bytech:   |             |      |                    |      |                   |      |                    |      |
| s 1 cenzovou domácností   | 2,63        | 2,73 | 2,89               | 3,13 | 2,44              | 2,42 | 2,38               | 2,20 |
| se 2 a více cenzovými domácnostmi                                 | 3,40        | 3,24 | 3,87               | 3,75 | 2,63              | 2,60 | 2,60               | 2,56 |
| Obytná plocha v m <sup>2</sup> na 1 byt celkem                    | 46,9        | 51,0 | 55,9               | 63,6 | 39,5              | 40,4 | 46,5               | 46,3 |
| v tom v bytech:   |             |      |                    |      |                   |      |                    |      |
| s 1 cenzovou domácností   | 45,8        | 50,1 | 54,3               | 62,2 | 39,3              | 40,2 | 44,4               | 45,7 |
| se 2 a více cenzovými domácnostmi                                 | 60,9        | 61,4 | 71,3               | 75,7 | 43,1              | 43,4 | 50,0               | 55,3 |
| Obytná plocha v m <sup>2</sup> na 1 osobu celkem                  | 16,3        | 18,4 | 20,0               | 22,5 | 13,5              | 14,8 | 16,9               | 18,1 |
| v tom v bytech:   |             |      |                    |      |                   |      |                    |      |
| s 1 cenzovou domácností   | 16,7        | 19,2 | 21,1               | 24,0 | 13,7              | 15,4 | 16,9               | 18,5 |
| se 2 a více cenzovými domácnostmi                                 | 13,2        | 13,6 | 14,7               | 15,7 | 10,3              | 10,4 | 10,6               | 13,5 |

## A.49. Hlavní charakteristiky bytového fondu podle velikostních skupin obcí

|   | Byty celkem   | v tom v obcích s počtem obyvatel |              |            |               |               |               |                 |               |
|---|---------------|----------------------------------|--------------|------------|---------------|---------------|---------------|-----------------|---------------|
|   |               | do 199                           | 200 - 499    | 500 - 999  | 1 000 - 1 999 | 2 000 - 4 999 | 5 000 - 9 999 | 10 000 - 19 999 | 20 000 a více |
| <b>Trvale obydlené byty</b>                                   | <b>18 590</b> | <b>1 028</b>                     | <b>2 731</b> | <b>945</b> | <b>4 182</b>  | <b>2 371</b>  | <b>3 035</b>  | <b>4 298</b>    | -             |
| v tom:  |               |                                  |              |            |               |               |               |                 | -             |
| v rodinných domech  | 8 509         | 778                              | 1 947        | 532        | 2 867         | 942           | 606           | 837             | -             |
| v bytových domech   | 9 757         | 226                              | 730          | 379        | 1 229         | 1 408         | 2 378         | 3 407           | -             |
| v ostatních domech  | 324           | 24                               | 54           | 34         | 86            | 21            | 51            | 54              | -             |
| <b>Neobydlené byty</b>  | <b>4 843</b>  | <b>557</b>                       | <b>1 213</b> | <b>311</b> | <b>1 694</b>  | <b>395</b>    | <b>331</b>    | <b>342</b>      | -             |
| z toho z důvodu:  |               |                                  |              |            |               |               |               |                 | -             |
| byt obydlen přechodně   | 675           | 54                               | 121          | 33         | 220           | 67            | 62            | 118             | -             |
| slouží k rekreaci   | 2 895         | 384                              | 836          | 195        | 1 132         | 153           | 154           | 41              | -             |
| přestavba bytu  | 186           | 15                               | 36           | 10         | 47            | 29            | 27            | 22              | -             |
| nezpůsobilý k bydlení   | 356           | 39                               | 117          | 25         | 85            | 34            | 20            | 36              | -             |
| <b>Trvale obydlené byty podle právního důvodu užívání</b>     |               |                                  |              |            |               |               |               |                 |               |
| ve vlastním domě  | 6 768         | 601                              | 1 488        | 389        | 2 340         | 766           | 487           | 697             | -             |
| v osobním vlastnictví   | 1 154         | 45                               | 93           | 78         | 320           | 135           | 202           | 281             | -             |
| byt nájemní   | 6 114         | 180                              | 632          | 343        | 587           | 890           | 1 693         | 1 789           | -             |
| byt člena bytového družstva                                   | 2 972         | 57                               | 189          | 39         | 427           | 419           | 509           | 1 332           | -             |
| byt člena družstva nájemců                                    | 1             | -                                | -            | -          | -             | -             | 1             | -               | -             |
| <b>Trvale obydlené byty podle kategorie:</b>                  |               |                                  |              |            |               |               |               |                 |               |
| I. kategorie  | 14 061        | 551                              | 1 679        | 607        | 2 994         | 1 893         | 2 341         | 3 996           | -             |
| II. kategorie   | 3 487         | 358                              | 841          | 269        | 843           | 384           | 574           | 218             | -             |
| III. kategorie  | 336           | 46                               | 61           | 22         | 121           | 33            | 28            | 25              | -             |
| IV. kategorie   | 313           | 44                               | 84           | 17         | 112           | 23            | 26            | 7               | -             |
| <b>Trvale obydlené byty podle velikosti:</b>                  |               |                                  |              |            |               |               |               |                 |               |
| 1 obytná místnost   | 2 356         | 99                               | 224          | 87         | 425           | 286           | 497           | 738             | -             |
| 2 pokoje  | 5 291         | 291                              | 812          | 302        | 1 141         | 661           | 888           | 1 196           | -             |
| 3 pokoje  | 6 943         | 384                              | 1 003        | 360        | 1 454         | 963           | 1 212         | 1 567           | -             |
| 4 pokoje  | 2 263         | 124                              | 384          | 105        | 597           | 247           | 304           | 502             | -             |
| 5 pokojů a větší  | 1 414         | 107                              | 252          | 68         | 458           | 183           | 92            | 254             | -             |
| <b>Trvale obydlené byty podle období výstavby domu:</b>       |               |                                  |              |            |               |               |               |                 |               |
| do roku 1919  | 2 164         | 212                              | 478          | 123        | 643           | 277           | 321           | 110             | -             |
| 1920 - 1945   | 1 489         | 113                              | 215          | 81         | 431           | 232           | 265           | 152             | -             |
| 1946 - 1970   | 4 779         | 255                              | 685          | 289        | 888           | 516           | 855           | 1 291           | -             |
| 1971 - 1980   | 4 768         | 208                              | 601          | 197        | 1 043         | 644           | 782           | 1 293           | -             |
| 1981 - 1990   | 3 436         | 126                              | 368          | 157        | 617           | 511           | 666           | 991             | -             |
| 1991 - 2001   | 1 682         | 88                               | 330          | 76         | 452           | 170           | 130           | 436             | -             |
| <b>Trvale obydlené byty podle počtu osob v bytě:</b>          |               |                                  |              |            |               |               |               |                 |               |
| 1   | 4 458         | 301                              | 669          | 222        | 1 102         | 507           | 717           | 940             | -             |
| 2   | 4 753         | 253                              | 662          | 263        | 1 015         | 620           | 841           | 1 099           | -             |
| 3   | 3 578         | 195                              | 438          | 171        | 755           | 442           | 593           | 984             | -             |
| 4   | 4 020         | 176                              | 598          | 194        | 875           | 552           | 657           | 968             | -             |
| 5   | 1 198         | 68                               | 223          | 60         | 289           | 167           | 161           | 230             | -             |
| 6 a více  | 583           | 35                               | 141          | 35         | 146           | 83            | 66            | 77              | -             |
| <b>Trvale obydlené byty podle počtu cenзовých domácností:</b> |               |                                  |              |            |               |               |               |                 |               |
| 1   | 16 991        | 939                              | 2 436        | 854        | 3 806         | 2 136         | 2 827         | 3 993           | -             |
| 2 a více  | 1 599         | 89                               | 295          | 91         | 376           | 235           | 208           | 305             | -             |

## A.50. Technické vybavení trvale obydlených bytů podle velikostních skupin obcí

|   | Byty celkem   | v tom v obcích s počtem obyvatel |              |            |               |               |               |                 |               |
|---|---------------|----------------------------------|--------------|------------|---------------|---------------|---------------|-----------------|---------------|
|   |               | do 199                           | 200 - 499    | 500 - 999  | 1 000 - 1 999 | 2 000 - 4 999 | 5 000 - 9 999 | 10 000 - 19 999 | 20 000 a více |
| <b>Trvale obydlené byty celkem</b>              | <b>18 590</b> | <b>1 028</b>                     | <b>2 731</b> | <b>945</b> | <b>4 182</b>  | <b>2 371</b>  | <b>3 035</b>  | <b>4 298</b>    | -             |
| <b>Technické vybavení bytů</b>                  |               |                                  |              |            |               |               |               |                 |               |
| <b>vodovod:</b>                                 |               |                                  |              |            |               |               |               |                 |               |
| v bytě  | 18 162        | 979                              | 2 653        | 912        | 4 052         | 2 325         | 2 976         | 4 265           | -             |
| <b>kanalizace:</b>                              |               |                                  |              |            |               |               |               |                 |               |
| přípoj na veřejnou kanalizační síť              | 13 965        | 453                              | 1 406        | 543        | 2 829         | 2 000         | 2 671         | 4 063           | -             |
| žumpa, jímka                                    | 4 220         | 522                              | 1 220        | 355        | 1 222         | 348           | 341           | 212             | -             |
| <b>plyn:</b>                                    |               |                                  |              |            |               |               |               |                 |               |
| zaveden do bytu                                 | 2 866         | 10                               | 270          | 99         | 966           | 476           | 366           | 679             | -             |
| <b>koupelna, sprchový kout:</b>                 |               |                                  |              |            |               |               |               |                 |               |
| vlastní   | 17 721        | 938                              | 2 562        | 893        | 3 896         | 2 284         | 2 919         | 4 229           | -             |
| <b>záchod:</b>                                  |               |                                  |              |            |               |               |               |                 |               |
| vlastní splachovací                             | 17 707        | 921                              | 2 554        | 889        | 3 861         | 2 290         | 2 945         | 4 247           | -             |
| <b>způsob vytápění:</b>                         |               |                                  |              |            |               |               |               |                 |               |
| ústřední  | 12 302        | 519                              | 1 452        | 567        | 2 526         | 1 686         | 1 971         | 3 581           | -             |
| etážové   | 1 773         | 118                              | 290          | 112        | 493           | 194           | 332           | 234             | -             |
| kamna   | 3 293         | 299                              | 749          | 195        | 801           | 349           | 546           | 354             | -             |
| <b>energie použita k vytápění<sup>1)</sup>:</b> |               |                                  |              |            |               |               |               |                 |               |
| uhlí  | 4 294         | 429                              | 922          | 264        | 1 410         | 488           | 569           | 212             | -             |
| dřevo   | 3 923         | 492                              | 1 280        | 361        | 981           | 335           | 313           | 161             | -             |
| elektřina                                       | 1 602         | 65                               | 225          | 32         | 399           | 189           | 391           | 301             | -             |
| plyn  | 2 735         | 7                                | 235          | 122        | 944           | 432           | 262           | 733             | -             |
|   |               | Podíl vybavených bytů v %        |              |            |               |               |               |                 |               |
| Vodovod v bytě                                  | 97,7          | 95,2                             | 97,1         | 96,5       | 96,9          | 98,1          | 98,1          | 99,2            | -             |
| Přípoj na veřejnou kanalizační síť              | 75,1          | 44,1                             | 51,5         | 57,5       | 67,6          | 84,4          | 88,0          | 94,5            | -             |
| Plyn zaveden do bytu                            | 15,4          | 1,0                              | 9,9          | 10,5       | 23,1          | 20,1          | 12,1          | 15,8            | -             |
| Vlastní koupelna, sprchový kout                 | 95,3          | 91,2                             | 93,8         | 94,5       | 93,2          | 96,3          | 96,2          | 98,4            | -             |
| Vlastní splachovací záchod                      | 95,3          | 89,6                             | 93,5         | 94,1       | 92,3          | 96,6          | 97,0          | 98,8            | -             |

<sup>1)</sup> bez dálkového vytápění

## A.51. Charakteristiky úrovně bydlení podle velikostních skupin obcí

|  | Byty celkem | v tom v obcích s počtem obyvatel |           |           |               |               |               |                 |               |
|--|-------------|----------------------------------|-----------|-----------|---------------|---------------|---------------|-----------------|---------------|
|  |             | do 199                           | 200 - 499 | 500 - 999 | 1 000 - 1 999 | 2 000 - 4 999 | 5 000 - 9 999 | 10 000 - 19 999 | 20 000 a více |
| <b>Průměrný počet na 1 byt:</b>                |             |                                  |           |           |               |               |               |                 |               |
| cenzových domácností                           | 1,10        | 1,10                             | 1,12      | 1,11      | 1,10          | 1,11          | 1,07          | 1,08            | -             |
| hospodařících domácností                       | 1,08        | 1,07                             | 1,10      | 1,10      | 1,08          | 1,10          | 1,07          | 1,07            | -             |
| celkové plochy v m <sup>2</sup>                | 78,1        | 87,7                             | 85,5      | 78,8      | 86,0          | 75,9          | 68,6          | 71,3            | -             |
| obytné plochy v m <sup>2</sup>                 | 51,0        | 57,3                             | 56,5      | 51,9      | 56,6          | 49,1          | 43,9          | 46,7            | -             |
| obytných místností 8 m <sup>2</sup> a větších  | 2,77        | 2,91                             | 2,91      | 2,78      | 2,95          | 2,77          | 2,55          | 2,64            | -             |
| <b>Průměrná obytná plocha v m<sup>2</sup>:</b> |             |                                  |           |           |               |               |               |                 |               |
| na 1 osobu                                     | 18,4        | 21,7                             | 19,6      | 18,6      | 20,4          | 17,2          | 16,3          | 17,1            | -             |
| <b>Průměrný počet osob:</b>                    |             |                                  |           |           |               |               |               |                 |               |
| na 1 trvale obydlený byt                       | 2,72        | 2,59                             | 2,83      | 2,72      | 2,70          | 2,81          | 2,65          | 2,70            | -             |
| na 1 obytnou místnost 8 m <sup>2</sup> a větší | 1,00        | 0,91                             | 0,99      | 1,00      | 0,94          | 1,03          | 1,05          | 1,03            | -             |
| na 1 cenzovou domácnost                        | 2,48        | 2,36                             | 2,52      | 2,44      | 2,46          | 2,54          | 2,47          | 2,51            | -             |
| na 1 hospodařící domácnost                     | 2,52        | 2,42                             | 2,56      | 2,48      | 2,50          | 2,56          | 2,49          | 2,53            | -             |

## B.1. Obyvatelstvo podle druhu pobytu a podle obcí

|                         | Výměra<br>v ha | Počet trvale bydlících obyvatel |               |               |               |                    | z toho                                   |                            |   | Osoby<br>dočasně<br>přítomné |
|-------------------------|----------------|---------------------------------|---------------|---------------|---------------|--------------------|--|----------------------------|---|------------------------------|
|                         |                | 1961                            | 1970          | 1980          | 1991          | 2001 <sup>1)</sup> | cizinci<br>s dlouho-<br>dobým<br>pobytem | dočasně<br>nepřítom-<br>ní | narození<br>v obci<br>součas-<br>ného<br>bydliště |                              |
| <b>Okres celkem</b>     | <b>137 494</b> | <b>48 239</b>                   | <b>47 925</b> | <b>50 119</b> | <b>50 985</b> | <b>51 369</b>      | <b>275</b>                               | <b>6 114</b>               | <b>24 171</b>                                     | <b>5 771</b>                 |
| v tom obce:             |                |                                 |               |               |               |                    |  |                            |   |                              |
| <b>Prachatice</b>       | <b>3 890</b>   | <b>5 381</b>                    | <b>7 100</b>  | <b>10 354</b> | <b>11 805</b> | <b>11 843</b>      | <b>47</b>                                | <b>1 403</b>               | <b>5 322</b>                                      | <b>1 029</b>                 |
| Babice                  | 580            | 143                             | 117           | 65            | 62            | 78                 | 1  | 11                         | 31  | 6                            |
| Bohumilice              | 342            | 394                             | 389           | 347           | 313           | 322                | -  | 27                         | 159   | 8                            |
| Bohunice                | 258            | 107                             | 92            | 77            | 60            | 45                 | -  | 2                          | 26  | 1                            |
| Borová Lada             | 6 895          | 277                             | 264           | 243           | 278           | 284                | -  | 51                         | 82  | 93                           |
| Bošice                  | 833            | 539                             | 448           | 352           | 284           | 294                | -  | 20                         | 180   | 6                            |
| Budkov                  | 504            | 130                             | 118           | 115           | 94            | 81                 | -  | 17                         | 35  | 3                            |
| Buk                     | 2 580          | 378                             | 303           | 263           | 302           | 284                | -  | 51                         | 128   | 19                           |
| Bušanovice              | 971            | 387                             | 306           | 265           | 246           | 259                | -  | 32                         | 119   | 10                           |
| Čkyně                   | 2 068          | 1 549                           | 1 481         | 1 480         | 1 486         | 1 436              | 4  | 134                        | 708   | 49                           |
| Drslavice               | 475            | 185                             | 136           | 110           | 78            | 64                 | -  | 9                          | 38  | 7                            |
| Dub                     | 1 451          | 522                             | 454           | 435           | 382           | 398                | -  | 42                         | 152   | 26                           |
| Dvory                   | 334            | 133                             | 116           | 97            | 81            | 69                 | -  | 3                          | 43  | 6                            |
| Horní Vltavice          | 5 880          | 329                             | 423           | 413           | 372           | 390                | 10                                       | 45                         | 153   | 107                          |
| Hracholusky             | 2 134          | 541                             | 527           | 454           | 465           | 500                | -  | 46                         | 260   | 12                           |
| Husinec                 | 1 034          | 1 242                           | 1 332         | 1 327         | 1 253         | 1 266              | 7  | 158                        | 564   | 66                           |
| Chlumany                | 556            | 266                             | 243           | 267           | 296           | 304                | -  | 24                         | 182   | 17                           |
| Chroboly                | 3 470          | 516                             | 459           | 466           | 427           | 444                | -  | 64                         | 169   | 7                            |
| Chvalovice              | 397            | 199                             | 168           | 195           | 197           | 192                | -  | 16                         | 69  | 8                            |
| Kratušín                | 396            | 127                             | 121           | 75            | 62            | 52                 | -  | 6                          | 21  | 1                            |
| Křišťanov               | 1 795          | 220                             | 272           | 251           | 160           | 141                | -  | 19                         | 42  | 7                            |
| Ktiš                    | 3 718          | 447                             | 527           | 500           | 495           | 494                | 2  | 91                         | 182   | 41                           |
| Kubova Huť              | 141            | 56                              | 56            | 64            | 67            | 114                | 1  | 15                         | 27  | 196                          |
| Kvilda                  | 4 518          | 227                             | 226           | 205           | 169           | 169                | -  | 27                         | 35  | 347                          |
| Lažiště                 | 426            | 268                             | 255           | 287           | 310           | 316                | 1  | 35                         | 174   | 29                           |
| Lčovice                 | 576            | 261                             | 252           | 187           | 156           | 132                | 4  | 12                         | 68  | 14                           |
| Lenora                  | 1 778          | 861                             | 835           | 833           | 861           | 803                | 5  | 103                        | 387   | 134                          |
| Lhenice                 | 3 914          | 1 959                           | 1 799         | 1 796         | 1 782         | 1 743              | 2  | 168                        | 943   | 91                           |
| Lipovice                | 469            | 295                             | 235           | 211           | 215           | 181                | -  | 20                         | 107   | 6                            |
| Lužice                  | 319            | 75                              | 65            | 56            | 45            | 45                 | -  | 4                          | 22  | -                            |
| Mahouš                  | 596            | 167                             | 140           | 145           | 121           | 151                | -  | 16                         | 56  | 2                            |
| Malovice                | 2 512          | 846                             | 732           | 696           | 634           | 647                | 3  | 55                         | 324   | 5                            |
| Mičovice                | 2 337          | 429                             | 381           | 355           | 304           | 320                | -  | 27                         | 156   | 9                            |
| Nebahovy                | 1 627          | 593                             | 485           | 407           | 360           | 425                | 4  | 59                         | 247   | 30                           |
| Němčice                 | 415            | 174                             | 163           | 171           | 181           | 187                | -  | 16                         | 104   | 5                            |
| <b>Netolice</b>         | <b>2 635</b>   | <b>2 507</b>                    | <b>2 448</b>  | <b>2 568</b>  | <b>2 650</b>  | <b>2 620</b>       | <b>25</b>                                | <b>285</b>                 | <b>1 329</b>                                      | <b>181</b>                   |
| Nicov                   | 1 378          | 184                             | 175           | 126           | 99            | 92                 | -  | 13                         | 42  | 49                           |
| Nová Pec                | 6 638          | 724                             | 827           | 726           | 640           | 632                | 2  | 105                        | 201   | 36                           |
| Nové Hutě               | 2 324          | 99                              | 52            | 70            | 80            | 99                 | -  | 21                         | 22  | 458                          |
| Olšovice                | 358            | 105                             | 95            | 87            | 57            | 39                 | -  | 4                          | 24  | 3                            |
| Pěčnov                  | 198            | 104                             | 80            | 47            | 43            | 53                 | -  | 10                         | 25  | 1                            |
| Radhostice              | 1 040          | 291                             | 239           | 209           | 200           | 170                | -  | 23                         | 87  | 9                            |
| Stachy                  | 2 813          | 1 573                           | 1 462         | 1 355         | 1 236         | 1 216              | 8  | 114                        | 596   | 681                          |
| Stožec                  | 10 476         | 378                             | 254           | 213           | 168           | 219                | 3  | 27                         | 42  | 63                           |
| Strážný                 | 4 964          | 247                             | 312           | 299           | 279           | 285                | 1  | 60                         | 97  | 37                           |
| Strunkovice nad Blanicí | 2 468          | 1 459                           | 1 280         | 1 257         | 1 180         | 1 202              | 7  | 155                        | 643   | 126                          |
| Svatá Maří              | 1 270          | 653                             | 553           | 460           | 448           | 495                | 3  | 47                         | 270   | 27                           |
| Šumavské Hoštice        | 836            | 461                             | 408           | 376           | 367           | 395                | -  | 40                         | 206   | 11                           |
| Těšovice                | 837            | 353                             | 313           | 323           | 279           | 268                | -  | 30                         | 115   | 7                            |
| Tvrzice                 | 316            | 134                             | 109           | 136           | 112           | 117                | -  | 14                         | 49  | 2                            |
| Újezdec                 | 290            | 145                             | 117           | 96            | 66            | 59                 | -  | 4                          | 30  | -                            |



## B.1. Obyvatelstvo podle druhu pobytu a podle obcí

dokončení

|                | Výměra<br>v ha | Počet trvale bydlících obyvatel |              |              |              |                    | z toho                                   |                            |   | Osoby<br>dočasně<br>přítomné |
|----------------|----------------|---------------------------------|--------------|--------------|--------------|--------------------|--|----------------------------|---|------------------------------|
|                |                | 1961                            | 1970         | 1980         | 1991         | 2001 <sup>1)</sup> | cizinci<br>s dlouho-<br>dobým<br>pobytem | dočasně<br>nepřítom-<br>ní | narození<br>v obci<br>součas-<br>ného<br>bydliště |                              |
| Vacov          | 3 521          | 2 275                           | 1 934        | 1 673        | 1 445        | 1 354              | 16                                       | 175                        | 767   | 379                          |
| <b>Vimperk</b> | <b>8 002</b>   | <b>6 073</b>                    | <b>6 657</b> | <b>7 257</b> | <b>8 090</b> | <b>8 281</b>       | <b>38</b>                                | <b>1 013</b>               | <b>3 784</b>                                      | <b>624</b>                   |
| Vitějovice     | 1 180          | 581                             | 532          | 500          | 458          | 428                | 1  | 57                         | 273   | 25                           |
| Vlachovo Březí | 1 997          | 1 701                           | 1 616        | 1 574        | 1 629        | 1 668              | 22                                       | 208                        | 816   | 108                          |
| <b>Volary</b>  | <b>10 763</b>  | <b>3 175</b>                    | <b>3 344</b> | <b>3 588</b> | <b>3 917</b> | <b>4 068</b>       | <b>38</b>                                | <b>532</b>                 | <b>1 808</b>                                      | <b>179</b>                   |
| Vrbice         | 228            | 187                             | 119          | 106          | 73           | 72                 | -  | 7                          | 33  | 10                           |
| Záblatí        | 2 449          | 641                             | 447          | 379          | 347          | 352                | -  | 51                         | 141   | 67                           |
| Zábrdí         | 490            | 144                             | 120          | 88           | 51           | 55                 | -  | 4                          | 29  | -                            |
| Zálezly        | 931            | 551                             | 470          | 373          | 339          | 312                | -  | 24                         | 193   | 9                            |
| Zbytiny        | 3 904          | 476                             | 429          | 394          | 312          | 300                | 2  | 38                         | 121   | 12                           |
| Zdítov         | 3 195          | 2 206                           | 1 925        | 1 827        | 1 630        | 1 608              | 18                                       | 176                        | 924   | 250                          |
| Žárovná        | 241            | 128                             | 125          | 114          | 94           | 102                | -  | 10                         | 56  | 2                            |
| Želnavá        | 1 034          | 184                             | 226          | 153          | 152          | 131                | -  | 24                         | 43  | 7                            |
| Žernovice      | 529            | 277                             | 237          | 181          | 141          | 204                | -  | 15                         | 90  | 11                           |

<sup>1)</sup> včetně cizinců s dlouhodobým pobytem

## B.2. Obyvatelstvo podle pohlaví, věkových skupin a podle obcí

|                         | Obyvatelstvo  |               | Věková skupina      |               |                     |              |               |                     | Průměrný věk |
|-------------------------|---------------|---------------|---------------------|---------------|---------------------|--------------|---------------|---------------------|--------------|
|                         | celkem        | z toho ženy   | obyvatelstvo celkem |               |                     | z toho ženy  |               |                     |              |
|                         |               |               | 0 - 14              | 15 - 59       | 60 a více vč. nezj. | 0 - 14       | 15 - 59       | 60 a více vč. nezj. |              |
| <b>Okres celkem</b>     | <b>51 369</b> | <b>25 750</b> | <b>8 943</b>        | <b>33 924</b> | <b>8 502</b>        | <b>4 332</b> | <b>16 485</b> | <b>4 933</b>        | <b>37,3</b>  |
| v tom obce:             |               |               |                     |               |                     |              |               |                     |              |
| <b>Prachatice</b>       | <b>11 843</b> | <b>6 040</b>  | <b>2 040</b>        | <b>8 159</b>  | <b>1 644</b>        | <b>990</b>   | <b>4 097</b>  | <b>953</b>          | <b>36,5</b>  |
| Babice                  | 78            | 36            | 13                  | 41            | 24                  | 9            | 13            | 14                  | 41,6         |
| Bohumilice              | 322           | 160           | 75                  | 180           | 67                  | 40           | 83            | 37                  | 36,8         |
| Bohunice                | 45            | 22            | 4                   | 27            | 14                  | 2            | 12            | 8                   | 46,6         |
| Borová Lada             | 284           | 141           | 54                  | 191           | 39                  | 31           | 85            | 25                  | 34,5         |
| Bošice                  | 294           | 147           | 30                  | 191           | 73                  | 13           | 94            | 40                  | 43,6         |
| Budkov                  | 81            | 36            | 8                   | 55            | 18                  | 4            | 22            | 10                  | 43,0         |
| Buk                     | 284           | 143           | 56                  | 179           | 49                  | 27           | 86            | 30                  | 36,9         |
| Bušanovice              | 259           | 134           | 48                  | 156           | 55                  | 27           | 75            | 32                  | 37,9         |
| Čkyně                   | 1 436         | 747           | 236                 | 915           | 285                 | 106          | 462           | 179                 | 38,7         |
| Drslavice               | 64            | 29            | 9                   | 37            | 18                  | 4            | 15            | 10                  | 43,4         |
| Dub                     | 398           | 203           | 82                  | 251           | 65                  | 37           | 128           | 38                  | 35,3         |
| Dvory                   | 69            | 36            | 11                  | 46            | 12                  | 6            | 21            | 9                   | 38,1         |
| Horní Vltavice          | 390           | 190           | 72                  | 263           | 55                  | 35           | 126           | 29                  | 36,0         |
| Hracholusky             | 500           | 238           | 99                  | 309           | 92                  | 49           | 137           | 52                  | 36,9         |
| Husinec                 | 1 266         | 645           | 218                 | 823           | 225                 | 103          | 401           | 141                 | 37,8         |
| Chlumany                | 304           | 152           | 66                  | 194           | 44                  | 33           | 97            | 22                  | 35,6         |
| Chroboly                | 444           | 208           | 77                  | 314           | 53                  | 31           | 149           | 28                  | 35,7         |
| Chvalovice              | 192           | 97            | 35                  | 128           | 29                  | 15           | 64            | 18                  | 36,5         |
| Kratušín                | 52            | 30            | 5                   | 32            | 15                  | 3            | 17            | 10                  | 45,4         |
| Křišťanov               | 141           | 62            | 24                  | 98            | 19                  | 8            | 44            | 10                  | 35,4         |
| Ktiš                    | 494           | 244           | 106                 | 333           | 55                  | 54           | 164           | 26                  | 33,8         |
| Kubova Huť              | 114           | 54            | 25                  | 78            | 11                  | 14           | 36            | 4                   | 34,3         |
| Kvilda                  | 169           | 84            | 18                  | 133           | 18                  | 8            | 65            | 11                  | 37,8         |
| Lažiště                 | 316           | 147           | 74                  | 209           | 33                  | 34           | 97            | 16                  | 32,4         |
| Lčovice                 | 132           | 63            | 19                  | 79            | 34                  | 7            | 35            | 21                  | 42,3         |
| Lenora                  | 803           | 417           | 154                 | 515           | 134                 | 84           | 248           | 85                  | 36,8         |
| Lhenice                 | 1 743         | 875           | 308                 | 1 109         | 326                 | 168          | 526           | 181                 | 38,4         |
| Lipovice                | 181           | 98            | 36                  | 103           | 42                  | 20           | 52            | 26                  | 40,5         |
| Lužice                  | 45            | 24            | 6                   | 27            | 12                  | 2            | 14            | 8                   | 41,4         |
| Mahouš                  | 151           | 69            | 28                  | 104           | 19                  | 12           | 47            | 10                  | 36,2         |
| Malovice                | 647           | 307           | 113                 | 398           | 136                 | 47           | 184           | 76                  | 38,7         |
| Mičovice                | 320           | 158           | 53                  | 193           | 74                  | 27           | 89            | 42                  | 40,4         |
| Nebahovy                | 425           | 200           | 74                  | 266           | 85                  | 36           | 118           | 46                  | 38,9         |
| Němčice                 | 187           | 99            | 41                  | 113           | 33                  | 22           | 57            | 20                  | 35,6         |
| <b>Netolice</b>         | <b>2 620</b>  | <b>1 314</b>  | <b>456</b>          | <b>1 730</b>  | <b>434</b>          | <b>223</b>   | <b>845</b>    | <b>246</b>          | <b>37,5</b>  |
| Nicov                   | 92            | 44            | 17                  | 56            | 19                  | 8            | 26            | 10                  | 39,3         |
| Nová Pec                | 632           | 294           | 103                 | 425           | 104                 | 46           | 189           | 59                  | 37,5         |
| Nové Hutě               | 99            | 49            | 17                  | 64            | 18                  | 7            | 31            | 11                  | 38,2         |
| Olšovice                | 39            | 19            | 1                   | 19            | 19                  | 1            | 9             | 9                   | 56,3         |
| Pěčnov                  | 53            | 21            | 7                   | 37            | 9                   | 4            | 12            | 5                   | 41,8         |
| Radhostice              | 170           | 87            | 31                  | 110           | 29                  | 19           | 54            | 14                  | 39,0         |
| Stachy                  | 1 216         | 641           | 170                 | 711           | 335                 | 78           | 349           | 214                 | 43,1         |
| Stožec                  | 219           | 99            | 41                  | 147           | 31                  | 19           | 64            | 16                  | 35,3         |
| Strážný                 | 285           | 140           | 56                  | 199           | 30                  | 28           | 93            | 19                  | 34,7         |
| Strunkovice nad Blanicí | 1 202         | 614           | 216                 | 769           | 217                 | 107          | 372           | 135                 | 37,8         |
| Svatá Maří              | 495           | 235           | 89                  | 304           | 102                 | 44           | 138           | 53                  | 38,5         |
| Šumavské Hoštice        | 395           | 195           | 60                  | 270           | 65                  | 24           | 134           | 37                  | 37,4         |
| Těšovice                | 268           | 140           | 39                  | 183           | 46                  | 21           | 93            | 26                  | 37,9         |
| Tvrzice                 | 117           | 57            | 25                  | 78            | 14                  | 13           | 35            | 9                   | 34,7         |
| Újezdec                 | 59            | 25            | 6                   | 29            | 24                  | 2            | 7             | 16                  | 51,1         |
| Vacov                   | 1 354         | 701           | 189                 | 839           | 326                 | 98           | 412           | 191                 | 41,6         |
| <b>Vimperk</b>          | <b>8 281</b>  | <b>4 209</b>  | <b>1 504</b>        | <b>5 542</b>  | <b>1 235</b>        | <b>767</b>   | <b>2 734</b>  | <b>708</b>          | <b>36,3</b>  |
| Vitějovice              | 428           | 202           | 54                  | 285           | 89                  | 20           | 137           | 45                  | 39,9         |

## B.2. Obyvatelstvo podle pohlaví, věkových skupin a podle obcí

dokončení

|                | Obyvatelstvo |              | Věková skupina      |              |                     |             |              |                     | Průměrný věk |
|----------------|--------------|--------------|---------------------|--------------|---------------------|-------------|--------------|---------------------|--------------|
|                | celkem       | z toho ženy  | obyvatelstvo celkem |              |                     | z toho ženy |              |                     |              |
|                |              |              | 0 - 14              | 15 - 59      | 60 a více vč. nezj. | 0 - 14      | 15 - 59      | 60 a více vč. nezj. |              |
| Vlachovo Březí | 1 668        | 840          | 302                 | 1 099        | 267                 | 139         | 544          | 157                 | 36,8         |
| <b>Volary</b>  | <b>4 068</b> | <b>1 972</b> | <b>792</b>          | <b>2 731</b> | <b>545</b>          | <b>360</b>  | <b>1 298</b> | <b>314</b>          | <b>35,2</b>  |
| Vrbice         | 72           | 34           | 9                   | 42           | 21                  | 5           | 16           | 13                  | 43,4         |
| Záblatí        | 352          | 173          | 55                  | 231          | 66                  | 27          | 109          | 37                  | 39,1         |
| Zábrdí         | 55           | 26           | 5                   | 34           | 16                  | 2           | 15           | 9                   | 46,7         |
| Zálezly        | 312          | 150          | 43                  | 192          | 77                  | 23          | 85           | 42                  | 41,6         |
| Zbytiny        | 300          | 130          | 50                  | 207          | 43                  | 14          | 92           | 24                  | 36,9         |
| Zdítov         | 1 608        | 803          | 214                 | 1 058        | 336                 | 97          | 501          | 205                 | 40,4         |
| Žárovná        | 102          | 54           | 15                  | 61           | 26                  | 6           | 32           | 16                  | 38,6         |
| Želnavá        | 131          | 59           | 22                  | 90           | 19                  | 6           | 40           | 13                  | 37,5         |
| Žernovice      | 204          | 88           | 38                  | 133          | 33                  | 16          | 59           | 13                  | 36,4         |

### B.3. Obyvatelstvo podle národnosti a podle obcí

|                         | Obyva-<br>telstvo<br>celkem | v tom národnost |           |          |              |           |           |            |            |                 |
|-------------------------|-----------------------------|-----------------|-----------|----------|--------------|-----------|-----------|------------|------------|-----------------|
|                         |                             | česká           | moravská  | slezská  | slovenská    | romská    | polská    | německá    | ostatní    | nezjiš-<br>těná |
| <b>Okres celkem</b>     | <b>51 369</b>               | <b>47 891</b>   | <b>77</b> | <b>3</b> | <b>1 083</b> | <b>41</b> | <b>49</b> | <b>240</b> | <b>436</b> | <b>1 549</b>    |
| v tom obce:             |                             |                 |           |          |              |           |           |            |            |                 |
| <b>Prachatice</b>       | <b>11 843</b>               | <b>11 225</b>   | <b>27</b> | <b>1</b> | <b>217</b>   | <b>9</b>  | <b>5</b>  | <b>42</b>  | <b>70</b>  | <b>247</b>      |
| Babice                  | 78                          | 76              | -         | -        | -            | -         | -         | -          | -          | 2               |
| Bohumilice              | 322                         | 309             | -         | -        | 2            | -         | -         | -          | 2          | 9               |
| Bohunice                | 45                          | 43              | -         | -        | -            | -         | 1         | -          | -          | 1               |
| Borová Lada             | 284                         | 258             | 1         | -        | 14           | -         | 2         | 1          | 1          | 7               |
| Bošice                  | 294                         | 286             | -         | -        | 4            | -         | -         | 1          | 1          | 2               |
| Budkov                  | 81                          | 78              | -         | -        | 2            | -         | -         | -          | -          | 1               |
| Buk                     | 284                         | 278             | -         | -        | 2            | -         | 1         | 1          | -          | 2               |
| Bušanovice              | 259                         | 240             | 2         | -        | 7            | -         | -         | -          | -          | 10              |
| Čkyně                   | 1 436                       | 1 390           | 1         | -        | 13           | -         | -         | 2          | 6          | 24              |
| Drslavice               | 64                          | 64              | -         | -        | -            | -         | -         | -          | -          | -               |
| Dub                     | 398                         | 384             | -         | -        | 1            | -         | -         | -          | 3          | 10              |
| Dvory                   | 69                          | 68              | -         | -        | 1            | -         | -         | -          | -          | -               |
| Horní Vltavice          | 390                         | 341             | -         | -        | 17           | -         | -         | 2          | 12         | 18              |
| Hracholusky             | 500                         | 466             | -         | -        | 5            | -         | -         | -          | 1          | 28              |
| Husinec                 | 1 266                       | 1 176           | -         | -        | 16           | -         | 1         | 2          | 21         | 50              |
| Chlumany                | 304                         | 296             | -         | -        | 3            | -         | -         | -          | 2          | 3               |
| Chroboly                | 444                         | 407             | -         | -        | 5            | -         | -         | 3          | 1          | 28              |
| Chvalovice              | 192                         | 177             | -         | -        | 9            | -         | -         | -          | -          | 6               |
| Kratušín                | 52                          | 51              | -         | -        | -            | -         | -         | -          | 1          | -               |
| Kříšťanov               | 141                         | 114             | 2         | -        | 11           | 4         | -         | -          | -          | 10              |
| Ktiš                    | 494                         | 440             | -         | -        | 28           | -         | 2         | 1          | 9          | 14              |
| Kubova Huť              | 114                         | 110             | -         | -        | 2            | -         | -         | -          | 2          | -               |
| Kvilda                  | 169                         | 143             | 1         | -        | 16           | -         | 1         | 2          | 2          | 4               |
| Lažiště                 | 316                         | 309             | -         | -        | 3            | -         | -         | -          | 2          | 2               |
| Lčovice                 | 132                         | 125             | 2         | -        | -            | -         | -         | -          | 4          | 1               |
| Lenora                  | 803                         | 656             | -         | -        | 59           | -         | 2         | 44         | 15         | 27              |
| Lhenice                 | 1 743                       | 1 642           | 5         | -        | 18           | -         | 3         | 3          | 12         | 60              |
| Lipovice                | 181                         | 180             | -         | -        | -            | -         | -         | -          | -          | 1               |
| Lužice                  | 45                          | 45              | -         | -        | -            | -         | -         | -          | -          | -               |
| Mahouš                  | 151                         | 151             | -         | -        | -            | -         | -         | -          | -          | -               |
| Malovice                | 647                         | 623             | 1         | -        | 3            | -         | 1         | -          | 4          | 15              |
| Mičovice                | 320                         | 298             | -         | -        | 7            | -         | -         | 1          | 1          | 13              |
| Nebahovy                | 425                         | 406             | 1         | -        | 3            | -         | -         | -          | 8          | 7               |
| Němčice                 | 187                         | 185             | -         | -        | -            | -         | -         | -          | 1          | 1               |
| <b>Netolice</b>         | <b>2 620</b>                | <b>2 450</b>    | <b>2</b>  | <b>1</b> | <b>26</b>    | <b>1</b>  | <b>4</b>  | <b>3</b>   | <b>14</b>  | <b>119</b>      |
| Nicov                   | 92                          | 84              | -         | -        | 6            | -         | -         | 1          | 1          | -               |
| Nová Pec                | 632                         | 526             | -         | -        | 65           | -         | 1         | 3          | 5          | 32              |
| Nové Hutě               | 99                          | 86              | -         | -        | 1            | -         | -         | 1          | 2          | 9               |
| Olšovice                | 39                          | 38              | -         | -        | -            | -         | -         | -          | -          | 1               |
| Pěčnov                  | 53                          | 52              | -         | -        | 1            | -         | -         | -          | -          | -               |
| Radhostice              | 170                         | 162             | 1         | -        | 4            | -         | -         | -          | 1          | 2               |
| Stachy                  | 1 216                       | 1 175           | 1         | -        | 16           | -         | -         | 3          | 7          | 14              |
| Stožec                  | 219                         | 190             | -         | -        | 4            | -         | 1         | 2          | 2          | 20              |
| Strážný                 | 285                         | 246             | -         | -        | 18           | -         | 1         | 6          | 5          | 9               |
| Strunkovice nad Blanicí | 1 202                       | 1 177           | 1         | -        | 9            | -         | -         | 2          | 9          | 4               |
| Svatá Maří              | 495                         | 469             | -         | -        | 14           | 2         | -         | 3          | 1          | 6               |
| Šumavské Hoštice        | 395                         | 379             | -         | -        | 2            | -         | -         | -          | 2          | 12              |
| Těšovice                | 268                         | 262             | -         | -        | 2            | -         | -         | -          | 1          | 3               |
| Tvrzice                 | 117                         | 107             | -         | -        | -            | 1         | 1         | -          | -          | 8               |
| Újezdec                 | 59                          | 57              | -         | -        | -            | -         | -         | -          | -          | 2               |
| Vacov                   | 1 354                       | 1 260           | 3         | -        | 4            | 1         | 1         | 4          | 11         | 70              |
| <b>Vimperk</b>          | <b>8 281</b>                | <b>7 674</b>    | <b>10</b> | <b>1</b> | <b>147</b>   | <b>3</b>  | <b>6</b>  | <b>61</b>  | <b>74</b>  | <b>305</b>      |
| Vitějovice              | 428                         | 402             | -         | -        | 5            | -         | -         | 1          | 1          | 19              |
| Vlachovo Březí          | 1 668                       | 1 554           | 4         | -        | 20           | 2         | 4         | 5          | 28         | 51              |

### B.3. Obyvatelstvo podle národnosti a podle obcí

dokončení

|               | Obyva-<br>telstvo<br>celkem | v tom národnost |          |         |            |           |          |           |           |                 |
|---------------|-----------------------------|-----------------|----------|---------|------------|-----------|----------|-----------|-----------|-----------------|
|               |                             | česká           | moravská | slezská | slovenská  | romská    | polská   | německá   | ostatní   | nezjiš-<br>těná |
| <b>Volary</b> | <b>4 068</b>                | <b>3 577</b>    | <b>5</b> | -       | <b>185</b> | <b>12</b> | <b>9</b> | <b>26</b> | <b>53</b> | <b>201</b>      |
| Vrbice        | 72                          | 65              | -        | -       | -          | -         | -        | 1         | -         | 6               |
| Záblatí       | 352                         | 319             | 1        | -       | 18         | 6         | 1        | 2         | 3         | 2               |
| Zábrdí        | 55                          | 54              | -        | -       | 1          | -         | -        | -         | -         | -               |
| Zálezly       | 312                         | 309             | 1        | -       | 1          | -         | -        | -         | -         | 1               |
| Zbytiny       | 300                         | 236             | -        | -       | 40         | -         | -        | 3         | 4         | 17              |
| Zdíkov        | 1 608                       | 1 524           | 5        | -       | 15         | -         | 1        | 8         | 27        | 28              |
| Žárovná       | 102                         | 99              | -        | -       | -          | -         | -        | -         | -         | 3               |
| Želnavá       | 131                         | 117             | -        | -       | 8          | -         | -        | -         | 4         | 2               |
| Žernovice     | 204                         | 201             | -        | -       | 3          | -         | -        | -         | -         | -               |

## B.4. Obyvatelstvo podle náboženského vyznání a podle obcí

|                         | Obyvatelstvo celkem | v tom         |                        |                                |                                   |                                     |   |               | bez vyznání  | nezjištěno |
|-------------------------|---------------------|---------------|------------------------|--------------------------------|-----------------------------------|-------------------------------------|---|---------------|--------------|------------|
|                         |                     | věřící        | z toho                 |                                |                                   |                                     |   |               |              |            |
|                         |                     |               | Církev římskokatolická | Církev československá husitská | Československá církev evangelická | Pravoslavná církev v českých zemích | Náboženská společnost Svědkové Jehovovi |               |              |            |
| <b>Okres celkem</b>     | <b>51 369</b>       | <b>18 742</b> | <b>17 067</b>          | <b>138</b>                     | <b>112</b>                        | <b>41</b>                           | <b>52</b>                               | <b>25 037</b> | <b>7 590</b> |            |
| v tom obce:             |                     |               |                        |                                |                                   |                                     |   |               |              |            |
| <b>Prachatice</b>       | <b>11 843</b>       | <b>3 674</b>  | <b>3 248</b>           | <b>47</b>                      | <b>26</b>                         | <b>15</b>                           | <b>11</b>                               | <b>6 646</b>  | <b>1 523</b> |            |
| Babice                  | 78                  | 46            | 42                     | -                              | -                                 | 1                                   | -                                       | 32            | -            |            |
| Bohumilice              | 322                 | 148           | 140                    | 1                              | 2                                 | -                                   | -                                       | 105           | 69           |            |
| Bohunice                | 45                  | 29            | 29                     | -                              | -                                 | -                                   | -                                       | 13            | 3            |            |
| Borová Lada             | 284                 | 65            | 55                     | -                              | 4                                 | -                                   | -                                       | 166           | 53           |            |
| Bošice                  | 294                 | 161           | 158                    | -                              | -                                 | -                                   | -                                       | 108           | 25           |            |
| Budkov                  | 81                  | 46            | 46                     | -                              | -                                 | -                                   | -                                       | 28            | 7            |            |
| Buk                     | 284                 | 122           | 118                    | -                              | 2                                 | -                                   | -                                       | 152           | 10           |            |
| Bušanovice              | 259                 | 135           | 130                    | -                              | -                                 | -                                   | -                                       | 89            | 35           |            |
| Čkyně                   | 1 436               | 649           | 623                    | 1                              | 2                                 | 1                                   | 2                                       | 595           | 192          |            |
| Drslavice               | 64                  | 45            | 45                     | -                              | -                                 | -                                   | -                                       | 11            | 8            |            |
| Dub                     | 398                 | 106           | 101                    | -                              | -                                 | -                                   | -                                       | 265           | 27           |            |
| Dvory                   | 69                  | 43            | 42                     | -                              | -                                 | -                                   | -                                       | 19            | 7            |            |
| Horní Vltavice          | 390                 | 149           | 118                    | 2                              | 8                                 | -                                   | -                                       | 208           | 33           |            |
| Hracholusky             | 500                 | 277           | 264                    | -                              | -                                 | -                                   | -                                       | 145           | 78           |            |
| Husinec                 | 1 266               | 562           | 464                    | 21                             | 4                                 | 6                                   | -                                       | 524           | 180          |            |
| Chlumany                | 304                 | 160           | 158                    | -                              | -                                 | -                                   | -                                       | 76            | 68           |            |
| Chroboly                | 444                 | 104           | 95                     | 1                              | 1                                 | -                                   | -                                       | 229           | 111          |            |
| Chvalovice              | 192                 | 67            | 62                     | -                              | 1                                 | -                                   | -                                       | 96            | 29           |            |
| Kratušín                | 52                  | 30            | 26                     | -                              | -                                 | -                                   | -                                       | 11            | 11           |            |
| Křišťanov               | 141                 | 31            | 30                     | 1                              | -                                 | -                                   | -                                       | 98            | 12           |            |
| Ktiš                    | 494                 | 151           | 133                    | 1                              | 1                                 | -                                   | -                                       | 228           | 115          |            |
| Kubova Huť              | 114                 | 33            | 27                     | 1                              | 2                                 | -                                   | -                                       | 71            | 10           |            |
| Kvilda                  | 169                 | 30            | 22                     | 2                              | 1                                 | -                                   | -                                       | 109           | 30           |            |
| Lažiště                 | 316                 | 190           | 177                    | -                              | -                                 | -                                   | -                                       | 67            | 59           |            |
| Lčovice                 | 132                 | 60            | 60                     | -                              | -                                 | -                                   | -                                       | 56            | 16           |            |
| Lenora                  | 803                 | 239           | 218                    | 1                              | 3                                 | 2                                   | 3                                       | 457           | 107          |            |
| Lhenice                 | 1 743               | 866           | 820                    | 1                              | 3                                 | -                                   | -                                       | 623           | 254          |            |
| Lipovice                | 181                 | 77            | 74                     | -                              | -                                 | -                                   | -                                       | 84            | 20           |            |
| Lužice                  | 45                  | 24            | 23                     | -                              | -                                 | -                                   | -                                       | 18            | 3            |            |
| Mahouš                  | 151                 | 58            | 53                     | -                              | -                                 | -                                   | -                                       | 79            | 14           |            |
| Malovice                | 647                 | 308           | 280                    | -                              | 7                                 | -                                   | 2                                       | 211           | 128          |            |
| Mičovice                | 320                 | 171           | 156                    | -                              | -                                 | -                                   | 1                                       | 117           | 32           |            |
| Nebahovy                | 425                 | 203           | 190                    | -                              | 1                                 | -                                   | -                                       | 111           | 111          |            |
| Němčice                 | 187                 | 134           | 128                    | -                              | -                                 | -                                   | 1                                       | 38            | 15           |            |
| <b>Netolice</b>         | <b>2 620</b>        | <b>877</b>    | <b>800</b>             | <b>6</b>                       | <b>9</b>                          | <b>1</b>                            | <b>1</b>                                | <b>1 166</b>  | <b>577</b>   |            |
| Nicov                   | 92                  | 31            | 28                     | -                              | -                                 | -                                   | -                                       | 51            | 10           |            |
| Nová Pec                | 632                 | 104           | 96                     | 4                              | -                                 | -                                   | -                                       | 422           | 106          |            |
| Nové Hutě               | 99                  | 29            | 25                     | -                              | -                                 | -                                   | -                                       | 53            | 17           |            |
| Olšovice                | 39                  | 35            | 35                     | -                              | -                                 | -                                   | -                                       | -             | 4            |            |
| Pěčnov                  | 53                  | 38            | 35                     | -                              | -                                 | -                                   | -                                       | 4             | 11           |            |
| Radhostice              | 170                 | 69            | 69                     | -                              | -                                 | -                                   | -                                       | 62            | 39           |            |
| Stachy                  | 1 216               | 563           | 526                    | 3                              | 1                                 | -                                   | 1                                       | 500           | 153          |            |
| Stožec                  | 219                 | 42            | 41                     | -                              | -                                 | -                                   | -                                       | 128           | 49           |            |
| Strážný                 | 285                 | 44            | 33                     | 2                              | 1                                 | -                                   | -                                       | 219           | 22           |            |
| Strunkovice nad Blanicí | 1 202               | 627           | 586                    | 10                             | -                                 | 1                                   | -                                       | 431           | 144          |            |
| Svatá Maří              | 495                 | 256           | 226                    | -                              | 1                                 | -                                   | -                                       | 162           | 77           |            |
| Šumavské Hoštice        | 395                 | 206           | 193                    | 1                              | -                                 | -                                   | -                                       | 121           | 68           |            |
| Těšovice                | 268                 | 149           | 143                    | 2                              | -                                 | 1                                   | -                                       | 102           | 17           |            |

## B.4. Obyvatelstvo podle náboženského vyznání a podle obcí

dokončení

|                | Obyvatelstvo celkem | v tom        |                        |                                |                                  |                                     |   |              | bez vyznání  | nezjištěno |
|----------------|---------------------|--------------|------------------------|--------------------------------|----------------------------------|-------------------------------------|---|--------------|--------------|------------|
|                |                     | věřící       | z toho                 |                                |                                  |                                     |   |              |              |            |
|                |                     |              | Církev římskokatolická | Církev československá husitská | Českobratrská církev evangelická | Pravoslavná církev v českých zemích | Náboženská společnost Svědkové Jehovovi |              |              |            |
| Tvrzice        | 117                 | 26           | 25                     | -                              | -                                | -                                   | -                                       | 53           | 38           |            |
| Újezdec        | 59                  | 34           | 34                     | -                              | -                                | -                                   | -                                       | 24           | 1            |            |
| Vacov          | 1 354               | 600          | 522                    | -                              | 1                                | 2                                   | 1                                       | 527          | 227          |            |
| <b>Vimperk</b> | <b>8 281</b>        | <b>2 564</b> | <b>2 283</b>           | <b>15</b>                      | <b>17</b>                        | <b>4</b>                            | <b>20</b>                               | <b>4 511</b> | <b>1 206</b> |            |
| Vitějovice     | 428                 | 275          | 272                    | -                              | -                                | -                                   | -                                       | 122          | 31           |            |
| Vlachovo Březí | 1 668               | 754          | 699                    | -                              | 3                                | 1                                   | 1                                       | 671          | 243          |            |
| <b>Volary</b>  | <b>4 068</b>        | <b>870</b>   | <b>790</b>             | <b>11</b>                      | <b>5</b>                         | <b>1</b>                            | <b>5</b>                                | <b>2 390</b> | <b>808</b>   |            |
| Vrbice         | 72                  | 31           | 31                     | -                              | -                                | -                                   | -                                       | 38           | 3            |            |
| Záblatí        | 352                 | 152          | 132                    | -                              | 1                                | -                                   | -                                       | 168          | 32           |            |
| Zábrdí         | 55                  | 41           | 41                     | -                              | -                                | -                                   | -                                       | 6            | 8            |            |
| Zálezly        | 312                 | 218          | 218                    | -                              | -                                | -                                   | -                                       | 57           | 37           |            |
| Zbytiny        | 300                 | 103          | 99                     | -                              | 1                                | -                                   | -                                       | 143          | 54           |            |
| Zdítov         | 1 608               | 652          | 592                    | 3                              | -                                | 5                                   | 3                                       | 839          | 117          |            |
| Žárovná        | 102                 | 60           | 51                     | -                              | -                                | -                                   | -                                       | 26           | 16           |            |
| Želnavá        | 131                 | 24           | 16                     | -                              | 4                                | -                                   | -                                       | 85           | 22           |            |
| Žernovice      | 204                 | 75           | 71                     | 1                              | -                                | -                                   | -                                       | 71           | 58           |            |

## B.5. Obyvatelstvo patnáctileté a starší podle nejvyššího ukončeného vzdělání a podle obcí

|                         | Celkem        | v tom nejvyšší ukončené vzdělání |  |                           |                            |                                    |              |            |
|-------------------------|---------------|----------------------------------|--|---------------------------|----------------------------|------------------------------------|--------------|------------|
|                         |               | základní a neukončené            | vyučení a střední odborné bez maturity | úplně střední s maturitou | vyšší odborné a nástavbové | vysokoškolské vč. vědecké přípravy | bez vzdělání | nezjištěno |
| <b>Okres celkem</b>     | <b>42 426</b> | <b>10 945</b>                    | <b>17 180</b>                          | <b>9 627</b>              | <b>1 314</b>               | <b>2 591</b>                       | <b>199</b>   | <b>570</b> |
| v tom obce:             |               |                                  |  |                           |                            |                                    |              |            |
| <b>Prachatice</b>       | <b>9 803</b>  | <b>1 928</b>                     | <b>3 546</b>                           | <b>2 820</b>              | <b>471</b>                 | <b>887</b>                         | <b>17</b>    | <b>134</b> |
| Babice                  | 65            | 29                               | 23                                     | 6                         | 1                          | 5                                  | 1            | -          |
| Bohumilice              | 247           | 83                               | 104                                    | 44                        | 1                          | 9                                  | 3            | 3          |
| Bohunice                | 41            | 17                               | 13                                     | 8                         | -                          | 2                                  | -            | 1          |
| Borová Lada             | 230           | 62                               | 99                                     | 51                        | 4                          | 10                                 | -            | 4          |
| Bošice                  | 264           | 74                               | 129                                    | 47                        | 7                          | 7                                  | -            | -          |
| Budkov                  | 73            | 24                               | 35                                     | 11                        | 1                          | 1                                  | -            | 1          |
| Buk                     | 228           | 78                               | 95                                     | 39                        | 6                          | 7                                  | -            | 3          |
| Bušanovice              | 211           | 68                               | 84                                     | 38                        | 5                          | 5                                  | 1            | 10         |
| Čkyně                   | 1 200         | 290                              | 538                                    | 268                       | 28                         | 62                                 | 2            | 12         |
| Drslavice               | 55            | 18                               | 22                                     | 14                        | 1                          | -                                  | -            | -          |
| Dub                     | 316           | 98                               | 129                                    | 65                        | 4                          | 13                                 | -            | 7          |
| Dvory                   | 58            | 16                               | 26                                     | 13                        | 1                          | 2                                  | -            | -          |
| Horní Vltavice          | 318           | 120                              | 131                                    | 46                        | 3                          | 13                                 | 3            | 2          |
| Hracholusky             | 401           | 140                              | 178                                    | 54                        | 8                          | 17                                 | 1            | 3          |
| Husinec                 | 1 048         | 249                              | 445                                    | 240                       | 34                         | 55                                 | 2            | 23         |
| Chlumany                | 238           | 57                               | 124                                    | 44                        | 4                          | 7                                  | -            | 2          |
| Chroboly                | 367           | 113                              | 170                                    | 48                        | 9                          | 14                                 | 1            | 12         |
| Chvalovice              | 157           | 64                               | 64                                     | 17                        | 1                          | 2                                  | -            | 9          |
| Kratušín                | 47            | 11                               | 18                                     | 13                        | 2                          | 3                                  | -            | -          |
| Křišťanov               | 117           | 52                               | 44                                     | 11                        | 1                          | 2                                  | 1            | 6          |
| Ktiš                    | 388           | 112                              | 193                                    | 57                        | 6                          | 7                                  | 2            | 11         |
| Kubova Huť              | 89            | 16                               | 27                                     | 19                        | 6                          | 20                                 | -            | 1          |
| Kvilda                  | 151           | 49                               | 57                                     | 28                        | 4                          | 8                                  | 2            | 3          |
| Lažiště                 | 242           | 62                               | 122                                    | 49                        | 4                          | 3                                  | 1            | 1          |
| Lčovice                 | 113           | 28                               | 40                                     | 28                        | 4                          | 12                                 | -            | 1          |
| Lenora                  | 649           | 210                              | 285                                    | 111                       | 8                          | 20                                 | 6            | 9          |
| Lhenice                 | 1 435         | 384                              | 571                                    | 317                       | 48                         | 91                                 | 3            | 21         |
| Lipovice                | 145           | 51                               | 66                                     | 24                        | 1                          | 1                                  | -            | 2          |
| Lužice                  | 39            | 12                               | 14                                     | 12                        | -                          | -                                  | 1            | -          |
| Mahouš                  | 123           | 37                               | 51                                     | 24                        | 2                          | 7                                  | 2            | -          |
| Malovice                | 534           | 178                              | 241                                    | 83                        | 8                          | 17                                 | 1            | 6          |
| Mičovice                | 267           | 95                               | 103                                    | 47                        | 4                          | 9                                  | 2            | 7          |
| Nebahovy                | 351           | 119                              | 154                                    | 52                        | 6                          | 13                                 | 4            | 3          |
| Němčice                 | 146           | 43                               | 71                                     | 28                        | -                          | 4                                  | -            | -          |
| <b>Netolice</b>         | <b>2 164</b>  | <b>568</b>                       | <b>914</b>                             | <b>482</b>                | <b>58</b>                  | <b>124</b>                         | <b>-</b>     | <b>18</b>  |
| Nicov                   | 75            | 28                               | 30                                     | 12                        | 1                          | 1                                  | 3            | -          |
| Nová Pec                | 529           | 190                              | 226                                    | 81                        | 7                          | 15                                 | 4            | 6          |
| Nové Hutě               | 82            | 25                               | 39                                     | 8                         | 2                          | 7                                  | -            | 1          |
| Olšovice                | 38            | 18                               | 15                                     | 4                         | -                          | -                                  | 1            | -          |
| Pěčnov                  | 46            | 11                               | 23                                     | 6                         | 1                          | 3                                  | -            | 2          |
| Radhostice              | 139           | 42                               | 67                                     | 23                        | 2                          | 4                                  | -            | 1          |
| Stachy                  | 1 046         | 299                              | 405                                    | 232                       | 30                         | 65                                 | 5            | 10         |
| Stožec                  | 178           | 37                               | 70                                     | 50                        | 3                          | 14                                 | -            | 4          |
| Strážný                 | 229           | 87                               | 96                                     | 32                        | 3                          | 11                                 | -            | -          |
| Strunkovice nad Blanicí | 986           | 289                              | 411                                    | 210                       | 24                         | 46                                 | 3            | 3          |
| Svatá Maří              | 406           | 115                              | 180                                    | 74                        | 15                         | 11                                 | 1            | 10         |
| Šumavské Hoštice        | 335           | 98                               | 126                                    | 69                        | 14                         | 26                                 | 1            | 1          |
| Těšovice                | 229           | 71                               | 98                                     | 45                        | 2                          | 10                                 | 1            | 2          |
| Tvrzice                 | 92            | 22                               | 52                                     | 13                        | -                          | 4                                  | 1            | -          |



## B.5. Obyvatelstvo patnáctileté a starší podle nejvyššího ukončeného vzdělání a podle obcí

dokončení

|                | Celkem       | v tom nejvyšší ukončené vzdělání |  |                              |                               |  |              |            |
|----------------|--------------|----------------------------------|--|------------------------------|-------------------------------|--|--------------|------------|
|                |              | základní<br>a neukončené         | vyučení<br>a střední odborné<br>bez maturity | úplné střední<br>s maturitou | vyšší odborné<br>a nástavbové | vysokoškolské<br>vč. vědecké<br>přípravy | bez vzdělání | nezjištěno |
| Újezdec        | 53           | 17                               | 18   | 17                           | 1                             | -  | -            | -          |
| Vacov          | 1 165        | 305                              | 489  | 277                          | 28                            | 56                                       | 4            | 6          |
| <b>Vimperk</b> | <b>6 777</b> | <b>1 562</b>                     | <b>2 581</b>                                 | <b>1 723</b>                 | <b>235</b>                    | <b>510</b>                               | <b>66</b>    | <b>100</b> |
| Vitějovice     | 374          | 102                              | 181  | 65                           | 4                             | 14                                       | 1            | 7          |
| Vlachovo Březí | 1 366        | 338                              | 574  | 301                          | 42                            | 97                                       | 5            | 9          |
| <b>Volary</b>  | <b>3 276</b> | <b>917</b>                       | <b>1 380</b>                                 | <b>679</b>                   | <b>81</b>                     | <b>128</b>                               | <b>34</b>    | <b>57</b>  |
| Vrbice         | 63           | 16                               | 31   | 10                           | 3                             | 1  | -            | 2          |
| Záblatí        | 297          | 113                              | 130  | 28                           | 7                             | 9  | 4            | 6          |
| Zábrdí         | 50           | 23                               | 19   | 4                            | 4                             | -  | -            | -          |
| Zálezly        | 269          | 80                               | 129  | 45                           | 5                             | 8  | -            | 2          |
| Zbytiny        | 250          | 88                               | 120  | 26                           | 2                             | 5  | 5            | 4          |
| Zdíkov         | 1 394        | 380                              | 586  | 289                          | 41                            | 78                                       | 2            | 18         |
| Žárovná        | 87           | 38                               | 38   | 10                           | -                             | 1  | -            | -          |
| Želnavá        | 109          | 32                               | 53   | 12                           | 2                             | 4  | 2            | 4          |
| Žernovice      | 166          | 47                               | 87   | 24                           | 4                             | 4  | -            | -          |

## B.6. Ekonomická aktivita obyvatelstva podle obcí

|                         | Ekonomicky aktivní celkem | v tom                 |                                 |            |                   | Ekonomicky neaktivní celkem | z toho                  |                             |
|-------------------------|---------------------------|-----------------------|---------------------------------|------------|-------------------|-----------------------------|-------------------------|-----------------------------|
|                         |                           | zaměstnané osoby      |                                 |            | neza-<br>městnaní |                             | nepracující<br>důchodci | žáci,<br>studenti<br>a uční |
|                         |                           | celkem                | z toho                          |            |                   |                             |                         |                             |
|                         |                           | pracující<br>důchodci | ženy na<br>mateřské<br>dovolené |            |                   |                             |                         |                             |
| <b>Okres celkem</b>     | <b>26 019</b>             | <b>24 469</b>         | <b>876</b>                      | <b>421</b> | <b>1 550</b>      | <b>24 944</b>               | <b>10 716</b>           | <b>9 371</b>                |
| v tom obce:             |                           |                       |                                 |            |                   |                             |                         |                             |
| <b>Prachatice</b>       | <b>6 467</b>              | <b>6 168</b>          | <b>214</b>                      | <b>95</b>  | <b>299</b>        | <b>5 296</b>                | <b>1 955</b>            | <b>2 298</b>                |
| Babice                  | 31                        | 30                    | 2                               | -          | 1                 | 47                          | 26                      | 11                          |
| Bohumilice              | 128                       | 118                   | 2                               | 5          | 10                | 190                         | 86                      | 62                          |
| Bohunice                | 19                        | 18                    | 1                               | -          | 1                 | 26                          | 19                      | 5                           |
| Borová Lada             | 155                       | 141                   | 5                               | 5          | 14                | 124                         | 45                      | 52                          |
| Bošice                  | 147                       | 138                   | 5                               | -          | 9                 | 147                         | 92                      | 35                          |
| Budkov                  | 43                        | 41                    | 2                               | -          | 2                 | 37                          | 25                      | 11                          |
| Buk                     | 129                       | 118                   | 3                               | -          | 11                | 154                         | 61                      | 62                          |
| Bušanovice              | 103                       | 90                    | 3                               | 8          | 13                | 147                         | 73                      | 48                          |
| Čkyně                   | 708                       | 676                   | 26                              | 11         | 32                | 721                         | 331                     | 251                         |
| Drslavice               | 34                        | 32                    | 4                               | 1          | 2                 | 30                          | 17                      | 5                           |
| Dub                     | 178                       | 165                   | 4                               | 5          | 13                | 218                         | 87                      | 80                          |
| Dvory                   | 33                        | 32                    | 1                               | 1          | 1                 | 36                          | 18                      | 11                          |
| Horní Vltavice          | 197                       | 184                   | 7                               | 6          | 13                | 189                         | 84                      | 64                          |
| Hracholusky             | 226                       | 214                   | 3                               | 4          | 12                | 265                         | 120                     | 93                          |
| Husinec                 | 628                       | 586                   | 16                              | 10         | 42                | 622                         | 287                     | 226                         |
| Chlumany                | 147                       | 140                   | 5                               | 5          | 7                 | 153                         | 58                      | 59                          |
| Chroboly                | 236                       | 221                   | 15                              | 7          | 15                | 199                         | 77                      | 73                          |
| Chvalovice              | 87                        | 79                    | 2                               | -          | 8                 | 98                          | 40                      | 35                          |
| Kratušín                | 25                        | 22                    | 1                               | -          | 3                 | 27                          | 17                      | 9                           |
| Kříšťanov               | 71                        | 63                    | 2                               | 1          | 8                 | 64                          | 27                      | 22                          |
| Ktiš                    | 251                       | 236                   | 7                               | 1          | 15                | 232                         | 76                      | 87                          |
| Kubova Huť              | 69                        | 66                    | 7                               | 1          | 3                 | 45                          | 10                      | 19                          |
| Kvilda                  | 100                       | 79                    | 9                               | 1          | 21                | 68                          | 32                      | 27                          |
| Lažiště                 | 169                       | 154                   | 6                               | 5          | 15                | 147                         | 44                      | 65                          |
| Lčovice                 | 62                        | 58                    | 1                               | 3          | 4                 | 70                          | 43                      | 15                          |
| Lenora                  | 373                       | 344                   | 16                              | 4          | 29                | 422                         | 181                     | 157                         |
| Lhenice                 | 847                       | 814                   | 27                              | 14         | 33                | 882                         | 398                     | 329                         |
| Lipovice                | 84                        | 78                    | 5                               | 3          | 6                 | 97                          | 48                      | 28                          |
| Lužice                  | 19                        | 18                    | 2                               | -          | 1                 | 26                          | 16                      | 7                           |
| Mahouš                  | 89                        | 83                    | 2                               | 1          | 6                 | 62                          | 24                      | 28                          |
| Malovice                | 309                       | 286                   | 8                               | 7          | 23                | 332                         | 157                     | 109                         |
| Mičovice                | 153                       | 146                   | 7                               | 7          | 7                 | 163                         | 86                      | 42                          |
| Nebahovy                | 193                       | 188                   | 4                               | 2          | 5                 | 229                         | 106                     | 78                          |
| Němčice                 | 87                        | 85                    | 1                               | 2          | 2                 | 100                         | 36                      | 40                          |
| <b>Netolice</b>         | <b>1 342</b>              | <b>1 273</b>          | <b>52</b>                       | <b>12</b>  | <b>69</b>         | <b>1 269</b>                | <b>540</b>              | <b>506</b>                  |
| Nicov                   | 41                        | 35                    | -                               | -          | 6                 | 51                          | 29                      | 14                          |
| Nová Pec                | 323                       | 283                   | 13                              | 4          | 40                | 295                         | 131                     | 91                          |
| Nové Hutě               | 48                        | 46                    | 1                               | 1          | 2                 | 51                          | 23                      | 20                          |
| Olšovice                | 15                        | 12                    | 1                               | -          | 3                 | 24                          | 22                      | 1                           |
| Pěčnov                  | 28                        | 28                    | 1                               | -          | -                 | 25                          | 14                      | 7                           |
| Radhostice              | 78                        | 70                    | 3                               | 1          | 8                 | 90                          | 49                      | 30                          |
| Stachy                  | 534                       | 514                   | 22                              | 16         | 20                | 677                         | 396                     | 164                         |
| Stožec                  | 124                       | 118                   | 6                               | 2          | 6                 | 94                          | 36                      | 33                          |
| Strážný                 | 159                       | 140                   | 4                               | 3          | 19                | 122                         | 40                      | 54                          |
| Strunkovice nad Blanicí | 560                       | 523                   | 16                              | 12         | 37                | 640                         | 279                     | 212                         |
| Svatá Maří              | 224                       | 200                   | 7                               | 7          | 24                | 266                         | 124                     | 87                          |
| Šumavské Hoštice        | 197                       | 191                   | 5                               | 8          | 6                 | 197                         | 85                      | 72                          |
| Těšovice                | 143                       | 132                   | -                               | 3          | 11                | 124                         | 62                      | 44                          |
| Tvrzice                 | 63                        | 54                    | -                               | 1          | 9                 | 54                          | 21                      | 18                          |
| Újezdec                 | 23                        | 23                    | 1                               | -          | -                 | 36                          | 27                      | 4                           |
| Vacov                   | 631                       | 615                   | 21                              | 5          | 16                | 719                         | 394                     | 219                         |

## B.6. Ekonomická aktivita obyvatelstva podle obcí

dokončení

|                | Ekonomicky aktivní celkem | v tom            |                       |                                 |                   | Ekonomicky neaktivní celkem | z toho                  |                             |
|----------------|---------------------------|------------------|-----------------------|---------------------------------|-------------------|-----------------------------|-------------------------|-----------------------------|
|                |                           | zaměstnané osoby |                       |                                 | neza-<br>městnaní |                             | nepracující<br>důchodci | žáci,<br>studenti<br>a učni |
|                |                           | celkem           | z toho                |                                 |                   |                             |                         |                             |
|                |                           |                  | pracující<br>důchodci | ženy na<br>mateřské<br>dovolené |                   |                             |                         |                             |
| <b>Vimperk</b> | <b>4 168</b>              | <b>3 898</b>     | <b>149</b>            | <b>72</b>                       | <b>270</b>        | <b>4 033</b>                | <b>1 612</b>            | <b>1 620</b>                |
| Vitějovice     | 220                       | 207              | 6                     | 4                               | 13                | 205                         | 110                     | 67                          |
| Vlachovo Březí | 820                       | 780              | 20                    | 14                              | 40                | 841                         | 377                     | 297                         |
| <b>Volary</b>  | <b>2 112</b>              | <b>1 938</b>     | <b>75</b>             | <b>21</b>                       | <b>174</b>        | <b>1 920</b>                | <b>736</b>              | <b>775</b>                  |
| Vrbice         | 33                        | 33               | 1                     | 3                               | -                 | 38                          | 23                      | 7                           |
| Záblatí        | 174                       | 160              | 4                     | 3                               | 14                | 176                         | 90                      | 58                          |
| Zábrdí         | 22                        | 22               | 3                     | 1                               | -                 | 32                          | 25                      | 3                           |
| Zálezly        | 145                       | 134              | 4                     | 1                               | 11                | 167                         | 90                      | 49                          |
| Zbytiny        | 161                       | 147              | 7                     | 4                               | 14                | 136                         | 68                      | 44                          |
| Zdítov         | 807                       | 767              | 23                    | 7                               | 40                | 791                         | 415                     | 265                         |
| Žárovná        | 46                        | 45               | -                     | 1                               | 1                 | 56                          | 31                      | 14                          |
| Želnavá        | 69                        | 64               | 1                     | -                               | 5                 | 58                          | 29                      | 19                          |
| Žernovice      | 112                       | 106              | 5                     | -                               | 6                 | 92                          | 36                      | 34                          |

## B.7. Ekonomicky aktivní podle odvětví ekonomické činnosti a podle obcí

|                         | Ekonomicky aktivní |               | v tom podle odvětví ekonomické činnosti |              |                   |                    |                                 |                    |                 |
|-------------------------|--------------------|---------------|---|--------------|-------------------|--------------------|---------------------------------|--------------------|-----------------|
|                         | celkem             | z toho ženy   | zemědělství,<br>lesnictví<br>a rybolov  | průmysl      | staveb-<br>nictví | obchod<br>a opravy | doprava,<br>telekomu-<br>nikace | ostatní<br>odvětví | nezjiš-<br>těno |
|                         |                    |               |   |              |                   |                    |                                 |                    |                 |
| <b>Okres celkem</b>     | <b>26 019</b>      | <b>11 500</b> | <b>2 420</b>                            | <b>8 317</b> | <b>2 422</b>      | <b>2 238</b>       | <b>1 457</b>                    | <b>7 850</b>       | <b>1 315</b>    |
| v tom obce:             |                    |               |   |              |                   |                    |                                 |                    |                 |
| <b>Prachatice</b>       | <b>6 467</b>       | <b>3 043</b>  | <b>175</b>                              | <b>1 967</b> | <b>542</b>        | <b>657</b>         | <b>393</b>                      | <b>2 516</b>       | <b>217</b>      |
| Babice                  | 31                 | 8             | 9                                       | 8            | 2                 | 1                  | 2                               | 6                  | 3               |
| Bohumilice              | 128                | 49            | 8                                       | 48           | 14                | 9                  | 5                               | 19                 | 25              |
| Bohunice                | 19                 | 6             | 3                                       | 7            | 1                 | 1                  | 1                               | 5                  | 1               |
| Borová Lada             | 155                | 58            | 51                                      | 18           | 4                 | 4                  | 7                               | 50                 | 21              |
| Bošice                  | 147                | 63            | 20                                      | 58           | 16                | 10                 | 5                               | 28                 | 10              |
| Budkov                  | 43                 | 12            | 12                                      | 10           | 11                | -                  | 1                               | 8                  | 1               |
| Buk                     | 129                | 53            | 34                                      | 46           | 14                | 8                  | 5                               | 19                 | 3               |
| Bušanovice              | 103                | 42            | 14                                      | 41           | 12                | 6                  | -                               | 21                 | 9               |
| Čkyně                   | 708                | 318           | 49                                      | 315          | 52                | 82                 | 25                              | 146                | 39              |
| Drslavice               | 34                 | 13            | 10                                      | 6            | 5                 | 4                  | -                               | 8                  | 1               |
| Dub                     | 178                | 77            | 30                                      | 60           | 17                | 7                  | 4                               | 49                 | 11              |
| Dvory                   | 33                 | 12            | 2                                       | 13           | 6                 | 3                  | 3                               | 3                  | 3               |
| Horní Vltavice          | 197                | 85            | 41                                      | 42           | 5                 | 19                 | 16                              | 53                 | 21              |
| Hracholusky             | 226                | 89            | 32                                      | 76           | 42                | 12                 | 8                               | 45                 | 11              |
| Husinec                 | 628                | 282           | 20                                      | 227          | 86                | 51                 | 33                              | 179                | 32              |
| Chlumany                | 147                | 62            | 28                                      | 49           | 18                | 4                  | 10                              | 27                 | 11              |
| Chroboly                | 236                | 97            | 49                                      | 74           | 25                | 17                 | 17                              | 48                 | 6               |
| Chvalovice              | 87                 | 33            | 21                                      | 21           | 9                 | 2                  | 4                               | 18                 | 12              |
| Kratušín                | 25                 | 10            | 6                                       | 4            | 4                 | 1                  | 3                               | 6                  | 1               |
| Křišťanov               | 71                 | 27            | 36                                      | 10           | 3                 | 2                  | 3                               | 5                  | 12              |
| Ktiš                    | 251                | 107           | 54                                      | 78           | 39                | 12                 | 12                              | 44                 | 12              |
| Kubova Huť              | 69                 | 28            | 18                                      | 10           | 3                 | 5                  | 5                               | 25                 | 3               |
| Kvilda                  | 100                | 43            | 22                                      | 5            | 5                 | 5                  | 4                               | 33                 | 26              |
| Lažiště                 | 169                | 73            | 18                                      | 63           | 15                | 6                  | 13                              | 30                 | 24              |
| Lčovice                 | 62                 | 29            | 9                                       | 11           | 3                 | 6                  | 6                               | 18                 | 9               |
| Lenora                  | 373                | 153           | 44                                      | 157          | 17                | 27                 | 19                              | 97                 | 12              |
| Lhenice                 | 847                | 368           | 72                                      | 264          | 104               | 56                 | 54                              | 244                | 53              |
| Lipovice                | 84                 | 37            | 11                                      | 27           | 14                | 5                  | 5                               | 12                 | 10              |
| Lužice                  | 19                 | 10            | -                                       | 8            | 5                 | 1                  | 1                               | 3                  | 1               |
| Mahouš                  | 89                 | 38            | 26                                      | 18           | 3                 | 6                  | 5                               | 18                 | 13              |
| Malovice                | 309                | 135           | 90                                      | 88           | 21                | 15                 | 23                              | 47                 | 25              |
| Mičovice                | 153                | 62            | 48                                      | 37           | 12                | 8                  | 5                               | 26                 | 17              |
| Nebahovy                | 193                | 74            | 37                                      | 58           | 33                | 10                 | 9                               | 42                 | 4               |
| Němčice                 | 87                 | 37            | 15                                      | 25           | 9                 | 14                 | 8                               | 14                 | 2               |
| <b>Netolice</b>         | <b>1 342</b>       | <b>605</b>    | <b>85</b>                               | <b>493</b>   | <b>152</b>        | <b>120</b>         | <b>84</b>                       | <b>371</b>         | <b>37</b>       |
| Nicov                   | 41                 | 15            | 9                                       | 11           | 3                 | 1                  | 1                               | 9                  | 7               |
| Nová Pec                | 323                | 121           | 120                                     | 81           | 16                | 12                 | 11                              | 66                 | 17              |
| Nové Hutě               | 48                 | 23            | 9                                       | 4            | 3                 | 2                  | 1                               | 18                 | 11              |
| Olšovice                | 15                 | 4             | 6                                       | 2            | 1                 | -                  | -                               | 3                  | 3               |
| Pěčnov                  | 28                 | 8             | 2                                       | 10           | 3                 | 5                  | -                               | 6                  | 2               |
| Radhostice              | 78                 | 33            | 14                                      | 28           | 9                 | 8                  | 3                               | 10                 | 6               |
| Stachy                  | 534                | 235           | 31                                      | 146          | 69                | 57                 | 29                              | 181                | 21              |
| Stožec                  | 124                | 46            | 50                                      | 19           | 8                 | 6                  | 5                               | 32                 | 4               |
| Strážný                 | 159                | 69            | 32                                      | 21           | 8                 | 22                 | 5                               | 50                 | 21              |
| Strunkovice nad Blanicí | 560                | 234           | 114                                     | 154          | 46                | 35                 | 41                              | 149                | 21              |
| Svatá Maří              | 224                | 90            | 16                                      | 93           | 37                | 14                 | 8                               | 39                 | 17              |
| Šumavské Hoštice        | 197                | 86            | 23                                      | 68           | 18                | 27                 | 8                               | 51                 | 2               |
| Těšovice                | 143                | 68            | 21                                      | 39           | 26                | 10                 | 8                               | 22                 | 17              |
| Tvrzice                 | 63                 | 25            | 14                                      | 17           | 11                | 4                  | 5                               | 7                  | 5               |
| Újezdec                 | 23                 | 5             | 5                                       | 7            | 6                 | -                  | -                               | 3                  | 2               |
| Vacov                   | 631                | 273           | 51                                      | 268          | 58                | 51                 | 27                              | 156                | 20              |
| <b>Vimperk</b>          | <b>4 168</b>       | <b>1 868</b>  | <b>208</b>                              | <b>1 297</b> | <b>330</b>        | <b>410</b>         | <b>184</b>                      | <b>1 548</b>       | <b>191</b>      |
| Vitějovice              | 220                | 92            | 14                                      | 70           | 23                | 24                 | 18                              | 57                 | 14              |

## B.7. Ekonomicky aktivní podle odvětví ekonomické činnosti a podle obcí

dokončení

|                | Ekonomicky aktivní |             | v tom podle odvětví ekonomické činnosti |            |                   |                    |                                 |                    |                 |
|----------------|--------------------|-------------|---|------------|-------------------|--------------------|---------------------------------|--------------------|-----------------|
|                | celkem             | z toho ženy | zemědělství,<br>lesnictví<br>a rybolov  | průmysl    | staveb-<br>nictví | obchod<br>a opravy | doprava,<br>telekomu-<br>nikace | ostatní<br>odvětví | nezjiš-<br>těno |
|                |                    |             |   |            |                   |                    |                                 |                    |                 |
| Vlachovo Březí | 820                | 378         | 49                                      | 318        | 88                | 70                 | 38                              | 218                | 39              |
| <b>Volary</b>  | <b>2 112</b>       | <b>917</b>  | <b>184</b>                              | <b>699</b> | <b>170</b>        | <b>188</b>         | <b>212</b>                      | <b>527</b>         | <b>132</b>      |
| Vrbice         | 33                 | 13          | 8                                       | 13         | 2                 | -                  | 2                               | 4                  | 4               |
| Záblatí        | 174                | 73          | 35                                      | 64         | 15                | 7                  | 1                               | 30                 | 22              |
| Zábrdí         | 22                 | 10          | 1                                       | 9          | 1                 | 3                  | 1                               | 5                  | 2               |
| Zálezly        | 145                | 59          | 18                                      | 61         | 17                | 6                  | 7                               | 33                 | 3               |
| Zbytiny        | 161                | 66          | 52                                      | 40         | 22                | 3                  | 4                               | 34                 | 6               |
| Zdíkov         | 807                | 356         | 83                                      | 249        | 93                | 67                 | 33                              | 259                | 23              |
| Žárovná        | 46                 | 22          | 8                                       | 21         | 1                 | 3                  | 1                               | 12                 | -               |
| Želnavá        | 69                 | 26          | 33                                      | 14         | 4                 | 3                  | 2                               | 9                  | 4               |
| Žernovice      | 112                | 47          | 11                                      | 52         | 11                | 4                  | 4                               | 29                 | 1               |

## B.8. Vyjíždka pracujících za prací a vyjíždka do škol a učilišť podle obcí

|                         | Pracující vyjíždějící z obce za prací |                          | z toho denně |                            |               |               |                 | Žáci, studenti a učni vyjíždějící do škol |                              |
|-------------------------|---------------------------------------|--------------------------|--------------|----------------------------|---------------|---------------|-----------------|---|------------------------------|
|                         | celkem                                | v % z pracujících celkem | celkem       | v % z vyjíždějících celkem | s dobou cesty |               |                 | celkem                                    | v % ze žáků, studentů a učňů |
|                         |                                       |                          |              |                            | do 29 minut   | 30 - 59 minut | 60 minut a více |   |                              |
| <b>Okres celkem</b>     | <b>10 505</b>                         | <b>43,1</b>              | <b>8 458</b> | <b>80,5</b>                | <b>4 571</b>  | <b>2 876</b>  | <b>990</b>      | <b>4 331</b>                              | <b>45,7</b>                  |
| v tom obce:             |                                       |                          |              |                            |               |               |                 |   |                              |
| <b>Prachatice</b>       | <b>1 463</b>                          | <b>23,9</b>              | <b>1 075</b> | <b>73,5</b>                | <b>507</b>    | <b>308</b>    | <b>255</b>      | <b>688</b>                                | <b>29,4</b>                  |
| Babice                  | 24                                    | 80,0                     | 18           | 75,0                       | 12            | 5             | 1               | 10  | 90,9                         |
| Bohumilice              | 84                                    | 71,2                     | 73           | 86,9                       | 47            | 17            | 9               | 39  | 62,9                         |
| Bohunice                | 12                                    | 66,7                     | 11           | 91,7                       | 6             | 5             | -               | 5   | 100,0                        |
| Borová Lada             | 68                                    | 48,6                     | 52           | 76,5                       | 28            | 17            | 7               | 34  | 64,2                         |
| Bošice                  | 101                                   | 74,8                     | 93           | 92,1                       | 64            | 22            | 7               | 36  | 94,7                         |
| Budkov                  | 28                                    | 68,3                     | 26           | 92,9                       | 23            | 3             | -               | 10  | 90,9                         |
| Buk                     | 64                                    | 54,2                     | 53           | 82,8                       | 39            | 11            | 3               | 61  | 98,4                         |
| Bušanovice              | 67                                    | 74,4                     | 57           | 85,1                       | 25            | 24            | 8               | 47  | 97,9                         |
| Čkyně                   | 262                                   | 38,9                     | 213          | 81,3                       | 140           | 52            | 21              | 113                                       | 44,7                         |
| Drslavice               | 24                                    | 75,0                     | 23           | 95,8                       | 16            | 7             | -               | 5   | 100,0                        |
| Dub                     | 108                                   | 65,5                     | 95           | 88,0                       | 47            | 40            | 8               | 51  | 63,8                         |
| Dvory                   | 23                                    | 71,9                     | 21           | 91,3                       | 10            | 7             | 4               | 11  | 100,0                        |
| Horní Vltavice          | 124                                   | 67,8                     | 108          | 87,1                       | 64            | 42            | 2               | 44  | 67,7                         |
| Hracholusky             | 137                                   | 64,3                     | 120          | 87,6                       | 76            | 28            | 16              | 88  | 93,6                         |
| Husinec                 | 339                                   | 58,0                     | 289          | 85,3                       | 212           | 54            | 21              | 92  | 40,4                         |
| Chlumany                | 93                                    | 66,4                     | 85           | 91,4                       | 55            | 26            | 4               | 57  | 96,6                         |
| Chroboly                | 159                                   | 72,6                     | 141          | 88,7                       | 102           | 31            | 8               | 74  | 98,7                         |
| Chvalovice              | 61                                    | 77,2                     | 54           | 88,5                       | 26            | 24            | 4               | 34  | 97,1                         |
| Kratušín                | 18                                    | 81,8                     | 15           | 83,3                       | 12            | 3             | -               | 9   | 100,0                        |
| Kříšťanov               | 31                                    | 49,2                     | 24           | 77,4                       | 6             | 15            | 2               | 19  | 86,4                         |
| Ktiš                    | 124                                   | 52,5                     | 81           | 65,3                       | 29            | 46            | 6               | 63  | 72,4                         |
| Kubova Huť              | 36                                    | 54,5                     | 29           | 80,6                       | 20            | 8             | 1               | 19  | 100,0                        |
| Kvilda                  | 36                                    | 45,6                     | 22           | 61,1                       | 8             | 10            | 4               | 25  | 92,6                         |
| Lažiště                 | 111                                   | 73,5                     | 105          | 94,6                       | 68            | 27            | 10              | 67  | 98,5                         |
| Lčovice                 | 43                                    | 74,1                     | 32           | 74,4                       | 22            | 7             | 3               | 14  | 93,3                         |
| Lenora                  | 230                                   | 66,9                     | 196          | 85,2                       | 77            | 97            | 21              | 108                                       | 68,8                         |
| Lhenice                 | 420                                   | 51,7                     | 334          | 79,5                       | 117           | 180           | 37              | 120                                       | 36,4                         |
| Lipovice                | 63                                    | 80,8                     | 53           | 84,1                       | 33            | 20            | -               | 27  | 96,4                         |
| Lužice                  | 13                                    | 72,2                     | 13           | 100,0                      | 8             | 5             | -               | 7   | 100,0                        |
| Mahouš                  | 53                                    | 63,9                     | 48           | 90,6                       | 26            | 18            | 4               | 28  | 100,0                        |
| Malovice                | 151                                   | 53,0                     | 133          | 88,1                       | 75            | 43            | 14              | 109                                       | 99,1                         |
| Mičovice                | 83                                    | 56,8                     | 71           | 85,5                       | 45            | 23            | 3               | 40  | 95,2                         |
| Nebahovy                | 151                                   | 80,3                     | 131          | 86,8                       | 89            | 32            | 9               | 78  | 100,0                        |
| Němčice                 | 71                                    | 83,5                     | 69           | 97,2                       | 38            | 29            | 2               | 40  | 100,0                        |
| <b>Netolice</b>         | <b>566</b>                            | <b>44,8</b>              | <b>485</b>   | <b>85,7</b>                | <b>205</b>    | <b>235</b>    | <b>45</b>       | <b>200</b>                                | <b>38,8</b>                  |
| Nicov                   | 18                                    | 51,4                     | 16           | 88,9                       | 12            | 2             | 2               | 14  | 100,0                        |
| Nová Pec                | 114                                   | 40,4                     | 84           | 73,7                       | 38            | 31            | 15              | 54  | 58,7                         |
| Nové Hutě               | 17                                    | 37,8                     | 8            | 47,1                       | 1             | 4             | 3               | 16  | 76,2                         |
| Olšovice                | 10                                    | 83,3                     | 9            | 90,0                       | 8             | 1             | -               | 1   | 100,0                        |
| Pěčnov                  | 20                                    | 71,4                     | 19           | 95,0                       | 14            | 5             | -               | 6   | 85,7                         |
| Radhostice              | 53                                    | 75,7                     | 48           | 90,6                       | 26            | 18            | 4               | 29  | 96,7                         |
| Stachy                  | 219                                   | 42,8                     | 174          | 79,5                       | 115           | 44            | 15              | 73  | 44,0                         |
| Stožec                  | 57                                    | 48,7                     | 43           | 75,4                       | 14            | 26            | 3               | 26  | 76,5                         |
| Strážný                 | 46                                    | 32,9                     | 34           | 73,9                       | 8             | 22            | 3               | 35  | 64,8                         |
| Strunkovice nad Blanicí | 308                                   | 59,0                     | 241          | 78,2                       | 138           | 84            | 19              | 107                                       | 50,2                         |
| Svatá Maří              | 137                                   | 68,5                     | 127          | 92,7                       | 80            | 32            | 14              | 63  | 72,4                         |
| Šumavské Hoštice        | 134                                   | 70,9                     | 119          | 88,8                       | 87            | 24            | 8               | 40  | 54,1                         |
| Těšovice                | 91                                    | 69,5                     | 84           | 92,3                       | 67            | 10            | 6               | 45  | 100,0                        |
| Tvrzice                 | 44                                    | 81,5                     | 42           | 95,5                       | 23            | 17            | 2               | 18  | 100,0                        |
| Újezdec                 | 17                                    | 73,9                     | 16           | 94,1                       | 8             | 8             | -               | 4   | 100,0                        |
| Vacov                   | 279                                   | 45,7                     | 228          | 81,7                       | 109           | 94            | 25              | 104                                       | 46,4                         |

## B.8. Vyjíždka pracujících za prací a vyjíždka do škol a učilišť podle obcí

dokončení

|                | Pracující vyjíždějící z obce za prací |                          | z toho denně |                            |               |               |                 | Žáci, studenti a učni vyjíždějící do škol |                              |
|----------------|---------------------------------------|--------------------------|--------------|----------------------------|---------------|---------------|-----------------|---|------------------------------|
|                | celkem                                | v % z pracujících celkem | celkem       | v % z vyjíždějících celkem | s dobou cesty |               |                 | celkem                                    | v % ze žáků, studentů a učňů |
|                |                                       |                          |              |                            | do 29 minut   | 30 - 59 minut | 60 minut a více |   |                              |
| <b>Vimperk</b> | <b>1 194</b>                          | <b>30,7</b>              | <b>839</b>   | <b>70,3</b>                | <b>371</b>    | <b>341</b>    | <b>125</b>      | <b>472</b>                                | <b>28,9</b>                  |
| Vitějovice     | 147                                   | 71,4                     | 135          | 91,8                       | 95            | 22            | 18              | 52  | 76,5                         |
| Vlachovo Březí | 506                                   | 65,5                     | 439          | 86,8                       | 284           | 122           | 33              | 124                                       | 40,8                         |
| <b>Volary</b>  | <b>736</b>                            | <b>38,1</b>              | <b>534</b>   | <b>72,6</b>                | <b>219</b>    | <b>240</b>    | <b>73</b>       | <b>254</b>                                | <b>32,4</b>                  |
| Vrbice         | 26                                    | 78,8                     | 23           | 88,5                       | 17            | 5             | 1               | 7   | 100,0                        |
| Záblatí        | 78                                    | 49,1                     | 69           | 88,5                       | 32            | 27            | 10              | 25  | 42,4                         |
| Zábrdí         | 20                                    | 90,9                     | 18           | 90,0                       | 15            | 3             | -               | 2   | 66,7                         |
| Zálezly        | 112                                   | 83,6                     | 102          | 91,1                       | 45            | 42            | 15              | 49  | 100,0                        |
| Zbytiny        | 69                                    | 46,9                     | 60           | 87,0                       | 30            | 25            | 5               | 35  | 79,5                         |
| Zdíkov         | 433                                   | 56,6                     | 334          | 77,1                       | 228           | 69            | 35              | 136                                       | 50,9                         |
| Žárovná        | 38                                    | 86,4                     | 36           | 94,7                       | 21            | 9             | 6               | 15  | 100,0                        |
| Želnavá        | 40                                    | 62,5                     | 34           | 85,0                       | 19            | 11            | 3               | 19  | 100,0                        |
| Žernovice      | 101                                   | 95,3                     | 95           | 94,1                       | 70            | 17            | 8               | 34  | 100,0                        |

## B.9. Základní údaje o domovním fondu podle obcí

|                         | Trvale obydlené domy |              |              |              |                        |             | Neobydlené domy                       |              |                                  |
|-------------------------|----------------------|--------------|--------------|--------------|------------------------|-------------|---------------------------------------|--------------|----------------------------------|
|                         | 1970                 | 1980         | 1991         | 2001         | z toho<br>rodinné domy |             | průměrné<br>stáří<br>domu<br>v letech | celkem       | z toho<br>sloužící<br>k rekreaci |
|                         |                      |              |              |              | počet                  | v %         |                                       |              |                                  |
| <b>Okres celkem</b>     | <b>9 320</b>         | <b>8 950</b> | <b>8 625</b> | <b>8 952</b> | <b>7 583</b>           | <b>84,7</b> | <b>46,5</b>                           | <b>3 986</b> | <b>2 800</b>                     |
| v tom obce:             |                      |              |              |              |                        |             |                                       |              |                                  |
| <b>Prachátice</b>       | <b>713</b>           | <b>862</b>   | <b>950</b>   | <b>1 098</b> | <b>725</b>             | <b>66,0</b> | <b>33,9</b>                           | <b>140</b>   | <b>38</b>                        |
| Babice                  | 37                   | 27           | 24           | 30           | 29                     | 96,7        | 74,3                                  | 15           | 11                               |
| Bohumilice              | 91                   | 85           | 77           | 74           | 69                     | 93,2        | 49,9                                  | 24           | 18                               |
| Bohunice                | 23                   | 21           | 19           | 18           | 17                     | 94,4        | 58,7                                  | 6            | 5                                |
| Borová Lada             | 51                   | 39           | 48           | 54           | 44                     | 81,5        | 42,3                                  | 47           | 42                               |
| Bošice                  | 119                  | 101          | 100          | 101          | 99                     | 98,0        | 45,8                                  | 45           | 32                               |
| Budkov                  | 44                   | 31           | 26           | 26           | 24                     | 92,3        | 55,5                                  | 24           | 22                               |
| Buk                     | 88                   | 79           | 77           | 70           | 65                     | 92,9        | 48,7                                  | 45           | 37                               |
| Bušanovice              | 90                   | 76           | 72           | 69           | 66                     | 95,7        | 45,8                                  | 52           | 44                               |
| Čkyně                   | 361                  | 343          | 324          | 328          | 299                    | 91,2        | 41,7                                  | 146          | 110                              |
| Drslavice               | 39                   | 36           | 26           | 21           | 21                     | 100,0       | 54,1                                  | 30           | 22                               |
| Dub                     | 121                  | 114          | 103          | 97           | 88                     | 90,7        | 55,3                                  | 65           | 59                               |
| Dvory                   | 29                   | 26           | 23           | 22           | 22                     | 100,0       | 52,6                                  | 14           | 11                               |
| Horní Vltavice          | 57                   | 45           | 44           | 50           | 32                     | 64,0        | 51,8                                  | 41           | 32                               |
| Hracholusky             | 146                  | 131          | 126          | 133          | 123                    | 92,5        | 46,1                                  | 55           | 39                               |
| Husinec                 | 258                  | 256          | 248          | 260          | 232                    | 89,2        | 48,9                                  | 89           | 56                               |
| Chlumany                | 65                   | 67           | 70           | 73           | 69                     | 94,5        | 38,1                                  | 24           | 15                               |
| Chroboly                | 96                   | 88           | 82           | 95           | 84                     | 88,4        | 43,2                                  | 81           | 71                               |
| Chvalovice              | 40                   | 41           | 36           | 38           | 34                     | 89,5        | 41,9                                  | 18           | -                                |
| Kratušín                | 29                   | 24           | 24           | 21           | 21                     | 100,0       | 62,9                                  | 19           | 19                               |
| Kříšťanov               | 34                   | 31           | 30           | 28           | 20                     | 71,4        | 46,3                                  | 24           | 18                               |
| Ktiš                    | 81                   | 76           | 76           | 85           | 68                     | 80,0        | 51,4                                  | 51           | 42                               |
| Kubova Huť              | 11                   | 15           | 18           | 31           | 29                     | 93,5        | 24,8                                  | 8            | 4                                |
| Kvilda                  | 38                   | 27           | 27           | 40           | 28                     | 70,0        | 43,4                                  | 37           | 32                               |
| Lažiště                 | 71                   | 72           | 76           | 77           | 67                     | 87,0        | 44,4                                  | 25           | 15                               |
| Lčovice                 | 66                   | 58           | 51           | 44           | 41                     | 93,2        | 46,0                                  | 33           | 26                               |
| Lenora                  | 129                  | 112          | 113          | 127          | 97                     | 76,4        | 49,0                                  | 49           | 40                               |
| Lhenice                 | 465                  | 447          | 435          | 431          | 402                    | 93,3        | 46,8                                  | 200          | 140                              |
| Lipovice                | 70                   | 67           | 61           | 59           | 56                     | 94,9        | 58,5                                  | 22           | 18                               |
| Lužice                  | 19                   | 17           | 15           | 16           | 16                     | 100,0       | 68,7                                  | 5            | 1                                |
| Mahouš                  | 50                   | 46           | 37           | 43           | 41                     | 95,3        | 64,6                                  | 12           | 6                                |
| Malovice                | 212                  | 204          | 197          | 189          | 181                    | 95,8        | 48,2                                  | 90           | 60                               |
| Mičovice                | 96                   | 88           | 85           | 89           | 86                     | 96,6        | 54,4                                  | 55           | 46                               |
| Nebahovy                | 131                  | 115          | 101          | 114          | 106                    | 93,0        | 48,4                                  | 62           | 37                               |
| Němčice                 | 41                   | 43           | 45           | 46           | 45                     | 97,8        | 49,2                                  | 19           | 5                                |
| <b>Netolice</b>         | <b>555</b>           | <b>566</b>   | <b>532</b>   | <b>536</b>   | <b>467</b>             | <b>87,1</b> | <b>48,1</b>                           | <b>176</b>   | <b>78</b>                        |
| Nicov                   | 36                   | 29           | 25           | 23           | 18                     | 78,3        | 67,1                                  | 25           | 21                               |
| Nová Pec                | 126                  | 117          | 112          | 122          | 91                     | 74,6        | 47,5                                  | 69           | 49                               |
| Nové Hutě               | 12                   | 21           | 21           | 32           | 29                     | 90,6        | 37,4                                  | 26           | 22                               |
| Olšovice                | 26                   | 28           | 25           | 17           | 17                     | 100,0       | 54,9                                  | 21           | 9                                |
| Pěčnov                  | 20                   | 17           | 15           | 18           | 16                     | 88,9        | 34,8                                  | 9            | 6                                |
| Radhostice              | 66                   | 61           | 60           | 57           | 55                     | 96,5        | 56,2                                  | 36           | 32                               |
| Stachy                  | 351                  | 332          | 293          | 290          | 262                    | 90,3        | 50,1                                  | 169          | 140                              |
| Stožec                  | 48                   | 45           | 44           | 65           | 58                     | 89,2        | 39,6                                  | 61           | 56                               |
| Strážný                 | 63                   | 48           | 44           | 49           | 35                     | 71,4        | 46,3                                  | 31           | 19                               |
| Strunkovice nad Blanicí | 353                  | 332          | 313          | 301          | 278                    | 92,4        | 50,9                                  | 142          | 77                               |
| Svatá Maří              | 157                  | 142          | 144          | 154          | 149                    | 96,8        | 45,0                                  | 66           | 45                               |
| Šumavské Hoštice        | 99                   | 92           | 96           | 100          | 96                     | 96,0        | 41,3                                  | 34           | 24                               |
| Těšovice                | 91                   | 85           | 73           | 77           | 72                     | 93,5        | 52,1                                  | 39           | 20                               |
| Tvrzice                 | 34                   | 32           | 28           | 26           | 22                     | 84,6        | 52,0                                  | 18           | 13                               |
| Újezdec                 | 38                   | 33           | 27           | 25           | 25                     | 100,0       | 71,1                                  | 17           | 9                                |
| Vacov                   | 540                  | 491          | 424          | 378          | 349                    | 92,3        | 47,0                                  | 310          | 276                              |
| <b>Vimperk</b>          | <b>719</b>           | <b>768</b>   | <b>737</b>   | <b>759</b>   | <b>503</b>             | <b>66,3</b> | <b>49,3</b>                           | <b>205</b>   | <b>146</b>                       |



## B.9. Základní údaje o domovním fondu podle obcí

dokončení

|                | Trvale obydlené domy |            |            |            |                        |             |                                       | Neobydlené domy |                                  |
|----------------|----------------------|------------|------------|------------|------------------------|-------------|---------------------------------------|-----------------|----------------------------------|
|                | 1970                 | 1980       | 1991       | 2001       | z toho<br>rodinné domy |             | průměrné<br>stáří<br>domu<br>v letech | celkem          | z toho<br>sloužící<br>k rekreaci |
|                |                      |            |            |            | počet                  | v %         |                                       |                 |                                  |
| Vitějovice     | 138                  | 133        | 137        | 136        | 133                    | 97,8        | 52,9                                  | 54              | 30                               |
| Vlachovo Březí | 415                  | 386        | 390        | 393        | 358                    | 91,1        | 51,1                                  | 170             | 111                              |
| <b>Volary</b>  | <b>461</b>           | <b>435</b> | <b>455</b> | <b>485</b> | <b>356</b>             | <b>73,4</b> | <b>43,1</b>                           | <b>99</b>       | <b>69</b>                        |
| Vrbice         | 45                   | 43         | 30         | 32         | 32                     | 100,0       | 56,4                                  | 26              | 23                               |
| Záblatí        | 104                  | 92         | 83         | 91         | 86                     | 94,5        | 59,6                                  | 82              | 64                               |
| Zábrdí         | 30                   | 30         | 24         | 23         | 22                     | 95,7        | 53,0                                  | 19              | 14                               |
| Zálezly        | 118                  | 103        | 99         | 93         | 90                     | 96,8        | 48,5                                  | 50              | 36                               |
| Zbytiny        | 74                   | 65         | 55         | 62         | 53                     | 85,5        | 53,2                                  | 72              | 23                               |
| Zdítov         | 477                  | 414        | 379        | 399        | 365                    | 91,5        | 48,2                                  | 241             | 179                              |
| Žárovná        | 31                   | 30         | 28         | 29         | 28                     | 96,6        | 45,3                                  | 12              | 8                                |
| Želnavá        | 25                   | 16         | 18         | 19         | 10                     | 52,6        | 53,9                                  | 18              | 15                               |
| Žernovice      | 57                   | 54         | 48         | 64         | 62                     | 96,9        | 44,1                                  | 17              | 13                               |

## B.10. Základní údaje o bytovém fondu podle obcí

|                         | Trvale obydlené byty |               |               |               |                           |             | Neobydlené byty |                     |                    |
|-------------------------|----------------------|---------------|---------------|---------------|---------------------------|-------------|-----------------|---------------------|--------------------|
|                         | 1970                 | 1980          | 1991          | 2001          | z toho v rodinných domech |             | celkem          | z toho              |                    |
|                         |                      |               |               |               | počet                     | v %         |                 | sloužící k rekreaci | obydlené přechodně |
| <b>Okres celkem</b>     | <b>14 481</b>        | <b>16 396</b> | <b>17 597</b> | <b>18 590</b> | <b>8 509</b>              | <b>45,8</b> | <b>4 843</b>    | <b>2 895</b>        | <b>675</b>         |
| v tom obce:             |                      |               |               |               |                           |             |                 |                     |                    |
| <b>Prachatice</b>       | <b>2 079</b>         | <b>3 139</b>  | <b>3 958</b>  | <b>4 298</b>  | <b>837</b>                | <b>19,5</b> | <b>342</b>      | <b>41</b>           | <b>118</b>         |
| Babice                  | 38                   | 28            | 25            | 32            | 30                        | 93,8        | 15              | 11                  | 3                  |
| Bohumilice              | 112                  | 123           | 110           | 110           | 83                        | 75,5        | 29              | 20                  | 4                  |
| Bohunice                | 23                   | 22            | 19            | 18            | 17                        | 94,4        | 6               | 5                   | -                  |
| Borová Lada             | 78                   | 77            | 92            | 99            | 45                        | 45,5        | 50              | 42                  | 1                  |
| Bošice                  | 120                  | 109           | 106           | 112           | 110                       | 98,2        | 60              | 34                  | 7                  |
| Budkov                  | 46                   | 36            | 31            | 33            | 25                        | 75,8        | 24              | 22                  | 1                  |
| Buk                     | 94                   | 91            | 97            | 92            | 70                        | 76,1        | 50              | 38                  | 6                  |
| Bušanovice              | 91                   | 92            | 87            | 85            | 68                        | 80,0        | 53              | 44                  | 2                  |
| Čkyně                   | 494                  | 529           | 522           | 561           | 364                       | 64,9        | 174             | 111                 | 19                 |
| Drslavice               | 39                   | 39            | 26            | 24            | 24                        | 100,0       | 30              | 22                  | 1                  |
| Dub                     | 150                  | 143           | 134           | 146           | 99                        | 67,8        | 71              | 60                  | 1                  |
| Dvory                   | 30                   | 28            | 26            | 24            | 24                        | 100,0       | 14              | 11                  | -                  |
| Horní Vltavice          | 114                  | 119           | 121           | 135           | 33                        | 24,4        | 48              | 34                  | -                  |
| Hracholusky             | 151                  | 151           | 156           | 169           | 127                       | 75,1        | 61              | 40                  | 1                  |
| Husinec                 | 429                  | 454           | 451           | 463           | 270                       | 58,3        | 119             | 63                  | 24                 |
| Chlumany                | 79                   | 87            | 92            | 103           | 79                        | 76,7        | 28              | 18                  | 1                  |
| Chroboly                | 123                  | 133           | 135           | 150           | 97                        | 64,7        | 88              | 71                  | 4                  |
| Chvalovice              | 44                   | 65            | 58            | 64            | 35                        | 54,7        | 20              | -                   | 16                 |
| Kratušín                | 30                   | 24            | 24            | 21            | 21                        | 100,0       | 23              | 22                  | 1                  |
| Kříšťanov               | 64                   | 61            | 58            | 58            | 22                        | 37,9        | 28              | 18                  | 3                  |
| Ktiš                    | 145                  | 144           | 151           | 164           | 75                        | 45,7        | 53              | 42                  | 1                  |
| Kubova Huť              | 12                   | 17            | 21            | 38            | 34                        | 89,5        | 10              | 5                   | 5                  |
| Kvilda                  | 68                   | 59            | 59            | 68            | 28                        | 41,2        | 43              | 35                  | 5                  |
| Lažiště                 | 74                   | 90            | 96            | 102           | 71                        | 69,6        | 30              | 15                  | 6                  |
| Lčovice                 | 68                   | 68            | 62            | 55            | 48                        | 87,3        | 37              | 27                  | 4                  |
| Lenora                  | 249                  | 273           | 309           | 310           | 102                       | 32,9        | 64              | 41                  | 8                  |
| Lhenice                 | 584                  | 617           | 611           | 623           | 445                       | 71,4        | 236             | 142                 | 30                 |
| Lipovice                | 73                   | 77            | 67            | 72            | 60                        | 83,3        | 22              | 18                  | -                  |
| Lužice                  | 19                   | 17            | 15            | 17            | 17                        | 100,0       | 7               | 2                   | -                  |
| Mahouš                  | 49                   | 52            | 45            | 51            | 43                        | 84,3        | 14              | 6                   | 1                  |
| Malovice                | 228                  | 239           | 232           | 225           | 202                       | 89,8        | 97              | 61                  | 5                  |
| Mičovice                | 98                   | 98            | 101           | 114           | 102                       | 89,5        | 57              | 48                  | 2                  |
| Nebahovy                | 141                  | 131           | 125           | 145           | 114                       | 78,6        | 64              | 37                  | 7                  |
| Němčice                 | 44                   | 57            | 57            | 68            | 59                        | 86,8        | 26              | 6                   | 1                  |
| <b>Netolice</b>         | <b>834</b>           | <b>879</b>    | <b>929</b>    | <b>921</b>    | <b>524</b>                | <b>56,9</b> | <b>233</b>      | <b>83</b>           | <b>37</b>          |
| Nicov                   | 52                   | 45            | 38            | 37            | 19                        | 51,4        | 28              | 21                  | 3                  |
| Nová Pec                | 203                  | 213           | 221           | 241           | 101                       | 41,9        | 89              | 53                  | 19                 |
| Nové Hutě               | 14                   | 23            | 23            | 33            | 30                        | 90,9        | 27              | 22                  | 4                  |
| Olšovice                | 27                   | 28            | 25            | 18            | 18                        | 100,0       | 22              | 10                  | -                  |
| Pěčnov                  | 22                   | 18            | 15            | 21            | 19                        | 90,5        | 9               | 6                   | 1                  |
| Radhostice              | 69                   | 63            | 65            | 64            | 59                        | 92,2        | 36              | 32                  | -                  |
| Stachy                  | 447                  | 458           | 422           | 410           | 293                       | 71,5        | 198             | 148                 | 25                 |
| Stožec                  | 69                   | 60            | 60            | 82            | 59                        | 72,0        | 61              | 56                  | 3                  |
| Strážný                 | 87                   | 91            | 99            | 106           | 36                        | 34,0        | 32              | 19                  | 4                  |
| Strunkovice nad Blanicí | 415                  | 437           | 409           | 412           | 299                       | 72,6        | 160             | 79                  | 15                 |
| Svatá Maří              | 162                  | 154           | 151           | 176           | 157                       | 89,2        | 69              | 45                  | 9                  |
| Šumavské Hoštice        | 116                  | 131           | 135           | 144           | 121                       | 84,0        | 38              | 24                  | 3                  |
| Těšovice                | 99                   | 107           | 92            | 96            | 75                        | 78,1        | 40              | 20                  | 7                  |
| Tvrzice                 | 34                   | 44            | 39            | 41            | 23                        | 56,1        | 19              | 14                  | -                  |
| Újezdec                 | 38                   | 33            | 27            | 27            | 27                        | 100,0       | 17              | 9                   | -                  |
| Vacov                   | 635                  | 613           | 569           | 522           | 379                       | 72,6        | 340             | 284                 | 19                 |

## B.10. Základní údaje o bytovém fondu podle obcí

dokončení

|                | Trvale obydlené byty |              |              |              |                           |             | Neobydlené byty |                     |                    |
|----------------|----------------------|--------------|--------------|--------------|---------------------------|-------------|-----------------|---------------------|--------------------|
|                | 1970                 | 1980         | 1991         | 2001         | z toho v rodinných domech |             | celkem          | z toho              |                    |
|                |                      |              |              |              | počet                     | v %         |                 | sloužící k rekreaci | obydlené přechodně |
| <b>Vimperk</b> | <b>2 070</b>         | <b>2 457</b> | <b>2 836</b> | <b>3 035</b> | <b>606</b>                | <b>20,0</b> | <b>331</b>      | <b>154</b>          | <b>62</b>          |
| Vitějovice     | 164                  | 158          | 151          | 149          | 141                       | 94,6        | 62              | 30                  | 7                  |
| Vlachovo Březí | 522                  | 534          | 556          | 581          | 382                       | 65,7        | 196             | 116                 | 35                 |
| <b>Volary</b>  | <b>891</b>           | <b>1 122</b> | <b>1 337</b> | <b>1 450</b> | <b>418</b>                | <b>28,8</b> | <b>162</b>      | <b>70</b>           | <b>30</b>          |
| Vrbice         | 45                   | 43           | 30           | 33           | 33                        | 100,0       | 26              | 23                  | -                  |
| Záblatí        | 116                  | 124          | 115          | 127          | 91                        | 71,7        | 84              | 64                  | 4                  |
| Zábrdí         | 30                   | 31           | 24           | 24           | 22                        | 91,7        | 19              | 14                  | 1                  |
| Zálezly        | 118                  | 120          | 115          | 110          | 104                       | 94,5        | 50              | 36                  | 2                  |
| Zbytiny        | 100                  | 108          | 99           | 110          | 53                        | 48,2        | 79              | 26                  | 39                 |
| Zdítov         | 667                  | 671          | 599          | 610          | 435                       | 71,3        | 271             | 189                 | 53                 |
| Žárovná        | 32                   | 34           | 32           | 34           | 30                        | 88,2        | 12              | 8                   | 1                  |
| Želnavá        | 62                   | 54           | 57           | 53           | 11                        | 20,8        | 23              | 15                  | 3                  |
| Žernovice      | 61                   | 54           | 48           | 74           | 64                        | 86,5        | 17              | 13                  | 1                  |

## B.11. Trvale obydlené byty podle velikosti, období výstavby domů a podle obcí

|                         | Velikost bytu         |              |              |                    | Byty v domech postavených v období |              |              |              |              |
|-------------------------|-----------------------|--------------|--------------|--------------------|------------------------------------|--------------|--------------|--------------|--------------|
|                         | s 1 obytnou místností | se 2 pokoji  | se 3 pokoji  | se 4 a více pokoji | do roku 1919 vč. nezj.             | 1920 - 1945  | 1946 - 1980  | 1981 - 1990  | 1991 - 2001  |
| <b>Okres celkem</b>     | <b>2 356</b>          | <b>5 291</b> | <b>6 943</b> | <b>3 677</b>       | <b>2 436</b>                       | <b>1 489</b> | <b>9 547</b> | <b>3 436</b> | <b>1 682</b> |
| v tom obce:             |                       |              |              |                    |                                    |              |              |              |              |
| <b>Prachatice</b>       | <b>738</b>            | <b>1 196</b> | <b>1 567</b> | <b>756</b>         | <b>135</b>                         | <b>152</b>   | <b>2 584</b> | <b>991</b>   | <b>436</b>   |
| Babice                  | 3                     | 12           | 7            | 10                 | 17                                 | 4            | 5            | 4            | 2            |
| Bohumilice              | 7                     | 31           | 49           | 23                 | 21                                 | 11           | 56           | 13           | 9            |
| Bohunice                | 3                     | 3            | 4            | 8                  | 6                                  | 1            | 9            | 2            | -            |
| Borová Lada             | 8                     | 32           | 48           | 10                 | 11                                 | 8            | 19           | 20           | 41           |
| Bošice                  | 9                     | 26           | 34           | 42                 | 25                                 | 7            | 47           | 20           | 13           |
| Budkov                  | 3                     | 6            | 17           | 5                  | 10                                 | 3            | 17           | 1            | 2            |
| Buk                     | 10                    | 16           | 32           | 32                 | 17                                 | 12           | 30           | 23           | 10           |
| Bušanovice              | 6                     | 21           | 32           | 22                 | 16                                 | 8            | 44           | 6            | 11           |
| Čkyně                   | 98                    | 126          | 205          | 115                | 67                                 | 41           | 306          | 88           | 59           |
| Drslavice               | 6                     | 6            | 6            | 5                  | 7                                  | 1            | 13           | 2            | 1            |
| Dub                     | 12                    | 37           | 61           | 29                 | 29                                 | 14           | 83           | 12           | 8            |
| Dvory                   | 2                     | 8            | 8            | 6                  | 5                                  | 4            | 10           | 1            | 4            |
| Horní Vltavice          | 7                     | 75           | 35           | 18                 | 16                                 | 5            | 85           | 12           | 17           |
| Hracholusky             | 18                    | 44           | 60           | 43                 | 35                                 | 9            | 60           | 42           | 23           |
| Husinec                 | 53                    | 136          | 153          | 110                | 89                                 | 33           | 240          | 52           | 49           |
| Chlumany                | 10                    | 31           | 31           | 31                 | 12                                 | 8            | 55           | 20           | 8            |
| Chroboly                | 12                    | 46           | 50           | 37                 | 33                                 | 10           | 67           | 22           | 18           |
| Chvalovice              | 3                     | 15           | 33           | 13                 | 8                                  | 4            | 36           | 15           | 1            |
| Kratušín                | 1                     | 6            | 6            | 8                  | 9                                  | 3            | 4            | 2            | 3            |
| Křišťanov               | 4                     | 18           | 26           | 8                  | 1                                  | 13           | 39           | 3            | 2            |
| Ktiš                    | 11                    | 59           | 59           | 31                 | 39                                 | 8            | 90           | 15           | 12           |
| Kubova Huť              | 5                     | 6            | 12           | 15                 | 3                                  | -            | 14           | 4            | 17           |
| Kvilda                  | 8                     | 18           | 30           | 12                 | 9                                  | 7            | 41           | 6            | 5            |
| Lažiště                 | 7                     | 21           | 41           | 32                 | 23                                 | 6            | 39           | 22           | 12           |
| Lčovice                 | 5                     | 18           | 23           | 9                  | 8                                  | 5            | 28           | 9            | 5            |
| Lenora                  | 30                    | 131          | 97           | 43                 | 36                                 | 23           | 162          | 72           | 17           |
| Lhenice                 | 47                    | 160          | 246          | 157                | 111                                | 58           | 260          | 120          | 74           |
| Lipovice                | 5                     | 18           | 28           | 19                 | 20                                 | 12           | 19           | 19           | 2            |
| Lužice                  | 1                     | 8            | 4            | 4                  | 8                                  | 1            | 3            | 2            | 3            |
| Mahouš                  | 3                     | 13           | 23           | 11                 | 20                                 | 2            | 23           | -            | 6            |
| Malovice                | 18                    | 66           | 75           | 63                 | 46                                 | 30           | 103          | 32           | 14           |
| Mičovice                | 9                     | 33           | 43           | 27                 | 33                                 | 10           | 44           | 14           | 13           |
| Nebahovy                | 17                    | 41           | 50           | 32                 | 29                                 | 13           | 62           | 22           | 19           |
| Němčice                 | 9                     | 18           | 24           | 17                 | 13                                 | 9            | 30           | 13           | 3            |
| <b>Netolice</b>         | <b>80</b>             | <b>251</b>   | <b>360</b>   | <b>222</b>         | <b>190</b>                         | <b>85</b>    | <b>450</b>   | <b>137</b>   | <b>59</b>    |
| Nicov                   | 6                     | 14           | 12           | 5                  | 9                                  | 9            | 15           | 2            | 2            |
| Nová Pec                | 21                    | 61           | 128          | 24                 | 28                                 | 19           | 161          | 11           | 22           |
| Nové Hutě               | 3                     | 6            | 8            | 15                 | 5                                  | 6            | 7            | 7            | 8            |
| Olšovice                | -                     | 7            | 8            | 3                  | 4                                  | 2            | 12           | -            | -            |
| Pěčnov                  | 4                     | 5            | 7            | 5                  | 3                                  | -            | 7            | 6            | 5            |
| Radhostice              | 5                     | 20           | 23           | 13                 | 24                                 | 3            | 19           | 13           | 5            |
| Stachy                  | 39                    | 121          | 119          | 118                | 84                                 | 47           | 167          | 69           | 43           |
| Stožec                  | 4                     | 17           | 36           | 21                 | 6                                  | 14           | 36           | 3            | 23           |
| Strážný                 | 7                     | 35           | 49           | 11                 | 9                                  | 10           | 71           | 8            | 8            |
| Strunkovice nad Blanicí | 36                    | 123          | 143          | 106                | 95                                 | 39           | 167          | 62           | 49           |
| Svatá Maří              | 27                    | 40           | 45           | 57                 | 35                                 | 17           | 60           | 44           | 20           |
| Šumavské Hoštice        | 10                    | 52           | 49           | 31                 | 18                                 | 10           | 77           | 19           | 20           |
| Těšovice                | 3                     | 32           | 37           | 23                 | 21                                 | 9            | 49           | 8            | 9            |
| Tvrzice                 | 6                     | 5            | 22           | 5                  | 10                                 | 3            | 18           | 8            | 2            |
| Újezdec                 | -                     | 10           | 11           | 6                  | 12                                 | 4            | 9            | 1            | 1            |
| Vacov                   | 47                    | 148          | 177          | 135                | 80                                 | 73           | 239          | 66           | 64           |
| <b>Vimperk</b>          | <b>497</b>            | <b>888</b>   | <b>1 212</b> | <b>396</b>         | <b>337</b>                         | <b>265</b>   | <b>1 637</b> | <b>666</b>   | <b>130</b>   |
| Vitějovice              | 13                    | 43           | 44           | 48                 | 45                                 | 10           | 55           | 26           | 13           |

## B.11. Trvale obydlené byty podle velikosti, období výstavby domů a podle obcí

dokončení

|                | Velikost bytu               |             |             |                       | Byty v domech postavených v období |                |                |                |                |
|----------------|-----------------------------|-------------|-------------|-----------------------|------------------------------------|----------------|----------------|----------------|----------------|
|                | s 1<br>obytnou<br>místností | se 2 pokoji | se 3 pokoji | se 4 a více<br>pokoji | do roku<br>1919<br>vč. nezj.       | 1920<br>- 1945 | 1946<br>- 1980 | 1981<br>- 1990 | 1991<br>- 2001 |
| Vlachovo Březí | 65                          | 147         | 201         | 150                   | 119                                | 52             | 228            | 113            | 69             |
| <b>Volary</b>  | <b>206</b>                  | <b>410</b>  | <b>603</b>  | <b>208</b>            | <b>108</b>                         | <b>147</b>     | <b>710</b>     | <b>374</b>     | <b>111</b>     |
| Vrbice         | 2                           | 10          | 8           | 8                     | 11                                 | 6              | 12             | 2              | 2              |
| Záblatí        | 12                          | 39          | 53          | 21                    | 39                                 | 7              | 60             | 8              | 13             |
| Zábrdí         | 6                           | 8           | 4           | 6                     | 5                                  | 5              | 10             | 1              | 3              |
| Zálezly        | 3                           | 31          | 47          | 28                    | 25                                 | 5              | 55             | 20             | 5              |
| Zbytiny        | 10                          | 38          | 46          | 14                    | 16                                 | 8              | 79             | 4              | 3              |
| Zdíkov         | 40                          | 180         | 210         | 164                   | 106                                | 88             | 324            | 47             | 45             |
| Žárovná        | 2                           | 10          | 13          | 9                     | 5                                  | 1              | 24             | 1              | 3              |
| Želnavá        | 4                           | 23          | 17          | 6                     | 6                                  | 5              | 39             | 2              | 1              |
| Žernovice      | 10                          | 16          | 32          | 16                    | 14                                 | 5              | 23             | 7              | 25             |

## B.12. Technické vybavení trvale obydlených bytů a domácnosti podle obcí

|                         | Trvale obydlené byty vybavené |                            |                                     |                              |                                 | Domácnosti bydlící v bytech |               |               | Počet bytů se 2 a více cenz. domácnostmi |
|-------------------------|-------------------------------|----------------------------|-------------------------------------|------------------------------|---------------------------------|-----------------------------|---------------|---------------|--|
|                         | vodovodem                     | připojením na plyn ze sítě | koupelnou nebo sprch. koutem v bytě | splachovacím záchodem v bytě | ústředním nebo etážovým topením | bytové                      | hospodářské   | cenzové       |  |
| <b>Okres celkem</b>     | <b>18 162</b>                 | <b>2 748</b>               | <b>17 622</b>                       | <b>17 526</b>                | <b>14 075</b>                   | <b>18 590</b>               | <b>20 103</b> | <b>20 363</b> | <b>1 599</b>                             |
| v tom obce:             |                               |                            |                                     |                              |                                 |                             |               |               |  |
| <b>Prachatice</b>       | <b>4 265</b>                  | <b>673</b>                 | <b>4 219</b>                        | <b>4 216</b>                 | <b>3 815</b>                    | <b>4 298</b>                | <b>4 586</b>  | <b>4 627</b>  | <b>305</b>                               |
| Babice                  | 32                            | -                          | 29                                  | 28                           | 15                              | 32                          | 33            | 33            | 1  |
| Bohumilice              | 108                           | -                          | 99                                  | 99                           | 77                              | 110                         | 119           | 119           | 8  |
| Bohunice                | 18                            | -                          | 17                                  | 14                           | 14                              | 18                          | 19            | 20            | 2  |
| Borová Lada             | 98                            | -                          | 98                                  | 97                           | 71                              | 99                          | 105           | 108           | 9  |
| Bošice                  | 108                           | -                          | 105                                 | 103                          | 89                              | 112                         | 117           | 123           | 10                                       |
| Budkov                  | 32                            | -                          | 32                                  | 29                           | 22                              | 33                          | 36            | 36            | 2  |
| Buk                     | 91                            | -                          | 86                                  | 86                           | 74                              | 92                          | 99            | 101           | 8  |
| Bušanovice              | 80                            | -                          | 77                                  | 76                           | 58                              | 85                          | 92            | 92            | 6  |
| Čkyně                   | 542                           | -                          | 528                                 | 521                          | 445                             | 561                         | 596           | 600           | 36                                       |
| Drslavice               | 23                            | -                          | 21                                  | 22                           | 14                              | 24                          | 26            | 29            | 5  |
| Dub                     | 142                           | -                          | 138                                 | 133                          | 93                              | 146                         | 149           | 151           | 5  |
| Dvory                   | 23                            | -                          | 22                                  | 22                           | 15                              | 24                          | 25            | 27            | 2  |
| Horní Vltavice          | 135                           | -                          | 133                                 | 134                          | 47                              | 135                         | 165           | 166           | 25                                       |
| Hracholusky             | 161                           | 61                         | 157                                 | 150                          | 117                             | 169                         | 183           | 186           | 14                                       |
| Husinec                 | 457                           | 216                        | 436                                 | 436                          | 330                             | 463                         | 503           | 510           | 44                                       |
| Chlumany                | 102                           | -                          | 95                                  | 91                           | 70                              | 103                         | 109           | 112           | 9  |
| Chroboly                | 142                           | -                          | 140                                 | 139                          | 80                              | 150                         | 165           | 165           | 13                                       |
| Chvalovice              | 64                            | -                          | 62                                  | 62                           | 49                              | 64                          | 66            | 68            | 4  |
| Kratušín                | 21                            | -                          | 21                                  | 15                           | 12                              | 21                          | 25            | 25            | 3  |
| Křišťanov               | 52                            | -                          | 51                                  | 52                           | 18                              | 58                          | 61            | 61            | 3  |
| Ktiš                    | 162                           | 35                         | 158                                 | 160                          | 71                              | 164                         | 198           | 203           | 31                                       |
| Kubova Huť              | 38                            | -                          | 36                                  | 37                           | 35                              | 38                          | 41            | 41            | 3  |
| Kvilda                  | 66                            | -                          | 60                                  | 62                           | 30                              | 68                          | 72            | 75            | 6  |
| Lažiště                 | 100                           | 40                         | 95                                  | 97                           | 77                              | 102                         | 105           | 106           | 4  |
| Lčovice                 | 52                            | -                          | 48                                  | 48                           | 46                              | 55                          | 59            | 61            | 5  |
| Lenora                  | 299                           | 33                         | 289                                 | 292                          | 220                             | 310                         | 335           | 339           | 25                                       |
| Lhenice                 | 603                           | 251                        | 578                                 | 579                          | 453                             | 623                         | 661           | 672           | 45                                       |
| Lipovice                | 69                            | -                          | 63                                  | 64                           | 44                              | 72                          | 76            | 78            | 5  |
| Lužice                  | 15                            | -                          | 15                                  | 15                           | 9                               | 17                          | 17            | 17            | -  |
| Mahouš                  | 50                            | -                          | 47                                  | 47                           | 31                              | 51                          | 52            | 54            | 3  |
| Malovice                | 217                           | -                          | 210                                 | 207                          | 172                             | 225                         | 247           | 253           | 22                                       |
| Mičovice                | 113                           | -                          | 110                                 | 109                          | 71                              | 114                         | 122           | 126           | 11                                       |
| Nebahovy                | 139                           | -                          | 129                                 | 130                          | 83                              | 145                         | 165           | 171           | 25                                       |
| Němčice                 | 65                            | -                          | 64                                  | 61                           | 59                              | 68                          | 72            | 72            | 4  |
| <b>Netolice</b>         | <b>906</b>                    | <b>230</b>                 | <b>887</b>                          | <b>882</b>                   | <b>724</b>                      | <b>921</b>                  | <b>994</b>    | <b>1 011</b>  | <b>83</b>                                |
| Nicov                   | 32                            | -                          | 30                                  | 29                           | 24                              | 37                          | 37            | 39            | 2  |
| Nová Pec                | 235                           | -                          | 231                                 | 232                          | 170                             | 241                         | 270           | 274           | 30                                       |
| Nové Hutě               | 32                            | -                          | 31                                  | 31                           | 26                              | 33                          | 40            | 40            | 5  |
| Olšovice                | 18                            | -                          | 18                                  | 17                           | 10                              | 18                          | 18            | 18            | -  |
| Pěčnov                  | 21                            | -                          | 19                                  | 20                           | 16                              | 21                          | 26            | 26            | 4  |
| Radhostice              | 58                            | -                          | 57                                  | 55                           | 44                              | 64                          | 69            | 70            | 6  |
| Stachy                  | 391                           | -                          | 365                                 | 356                          | 283                             | 410                         | 438           | 447           | 34                                       |
| Stožec                  | 78                            | -                          | 77                                  | 77                           | 50                              | 82                          | 91            | 91            | 8  |
| Strážný                 | 104                           | 35                         | 101                                 | 101                          | 49                              | 106                         | 116           | 117           | 8  |
| Strunkovice nad Blanicí | 404                           | 160                        | 385                                 | 375                          | 284                             | 412                         | 453           | 460           | 44                                       |
| Svatá Maří              | 167                           | -                          | 155                                 | 156                          | 128                             | 176                         | 201           | 205           | 25                                       |
| Šumavské Hoštice        | 140                           | 26                         | 136                                 | 135                          | 124                             | 144                         | 155           | 156           | 11                                       |
| Těšovice                | 93                            | -                          | 89                                  | 88                           | 70                              | 96                          | 107           | 109           | 12                                       |
| Tvrzice                 | 37                            | -                          | 34                                  | 35                           | 32                              | 41                          | 45            | 46            | 4  |
| Újezdec                 | 27                            | -                          | 26                                  | 25                           | 13                              | 27                          | 29            | 29            | 2  |
| Vacov                   | 500                           | -                          | 478                                 | 457                          | 375                             | 522                         | 575           | 584           | 56                                       |
| <b>Vimperk</b>          | <b>2 976</b>                  | <b>359</b>                 | <b>2 907</b>                        | <b>2 923</b>                 | <b>2 303</b>                    | <b>3 035</b>                | <b>3 234</b>  | <b>3 262</b>  | <b>208</b>                               |

## B.12. Technické vybavení trvale obydlených bytů a domácností podle obcí

dokončení

|                | Trvale obydlené byty vybavené |                            |                                     |                              |                                 | Domácnosti bydlící v bytech |              |              | Počet bytů se 2 a více cenz. domácnostmi |
|----------------|-------------------------------|----------------------------|-------------------------------------|------------------------------|---------------------------------|-----------------------------|--------------|--------------|--|
|                | vodovodem                     | připojením na plyn ze sítě | koupelnou nebo sprch. koutem v bytě | splachovacím záchodem v bytě | ústředním nebo etážovým topením | bytové                      | hospodařící  | cenzové      |  |
| Vitějovice     | 145                           | 51                         | 137                                 | 135                          | 102                             | 149                         | 168          | 170          | 20                                       |
| Vlachovo Březí | 562                           | 297                        | 531                                 | 523                          | 410                             | 581                         | 656          | 665          | 70                                       |
| <b>Volary</b>  | <b>1 419</b>                  | <b>233</b>                 | <b>1 392</b>                        | <b>1 389</b>                 | <b>1 156</b>                    | <b>1 450</b>                | <b>1 610</b> | <b>1 621</b> | <b>152</b>                               |
| Vrbice         | 26                            | -                          | 22                                  | 19                           | 12                              | 33                          | 38           | 40           | 7  |
| Záblatí        | 119                           | 42                         | 112                                 | 112                          | 63                              | 127                         | 144          | 144          | 13                                       |
| Zábrdí         | 24                            | -                          | 20                                  | 21                           | 8                               | 24                          | 25           | 27           | 3  |
| Zálezly        | 108                           | -                          | 104                                 | 105                          | 88                              | 110                         | 119          | 121          | 11                                       |
| Zbytiny        | 106                           | 6                          | 101                                 | 103                          | 57                              | 110                         | 123          | 123          | 12                                       |
| Zdítov         | 593                           | -                          | 555                                 | 542                          | 439                             | 610                         | 648          | 661          | 47                                       |
| Žárovná        | 34                            | -                          | 33                                  | 32                           | 27                              | 34                          | 38           | 40           | 6  |
| Želnavá        | 50                            | -                          | 49                                  | 49                           | 12                              | 53                          | 54           | 55           | 2  |
| Žernovice      | 73                            | -                          | 72                                  | 69                           | 50                              | 74                          | 81           | 85           | 11                                       |

## B.13. Charakteristiky úrovně bydlení podle obcí

|                         | Plocha trvale obydlených bytů v m <sup>2</sup> |                | Počet obytných místností s plochou 8 a více m <sup>2</sup> | Počet osob v bytech | Na 1 trvale obydlený byt připadá |  |             |                      |
|-------------------------|--|----------------|--|---------------------|----------------------------------|--|-------------|----------------------|
|                         | celková  | obytná         |  |                     | m <sup>2</sup> obytné plochy     | obytných místností s plochou 8 a více m <sup>2</sup> | osob        | cenzových domácností |
|                         |  |                |  |                     |                                  |  |             |                      |
| <b>Okres celkem</b>     | <b>1 426 294</b>                               | <b>932 364</b> | <b>50 662</b>  | <b>50 589</b>       | <b>51,0</b>                      | <b>2,77</b>  | <b>2,72</b> | <b>1,10</b>          |
| v tom obce:             |  |                |  |                     |                                  |  |             |                      |
| <b>Prachovice</b>       | <b>303 340</b>                                 | <b>198 755</b> | <b>11 250</b>  | <b>11 617</b>       | <b>46,7</b>                      | <b>2,64</b>  | <b>2,70</b> | <b>1,08</b>          |
| Babice                  | 2 784  | 1 885          | 93   | 78                  | 58,9                             | 2,91   | 2,44        | 1,03                 |
| Bohumilice              | 8 576  | 5 498          | 322  | 322                 | 50,0                             | 2,93   | 2,93        | 1,08                 |
| Bohunice                | 1 425  | 932            | 56   | 45                  | 51,8                             | 3,11   | 2,50        | 1,11                 |
| Borová Lada             | 7 708  | 4 958          | 259  | 275                 | 50,6                             | 2,64   | 2,78        | 1,09                 |
| Bošice                  | 11 040   | 7 440          | 357  | 294                 | 67,0                             | 3,22   | 2,63        | 1,10                 |
| Budkov                  | 2 541  | 1 680          | 89   | 81                  | 54,2                             | 2,87   | 2,45        | 1,09                 |
| Buk                     | 8 560  | 5 495          | 283  | 275                 | 61,1                             | 3,14   | 2,99        | 1,10                 |
| Bušanovice              | 7 484  | 5 003          | 246  | 259                 | 61,8                             | 3,04   | 3,05        | 1,08                 |
| Čkyně                   | 42 809   | 28 209         | 1 491  | 1 431               | 51,9                             | 2,74   | 2,55        | 1,07                 |
| Drslavice               | 2 098  | 1 389          | 58   | 64                  | 60,4                             | 2,52   | 2,67        | 1,21                 |
| Dub                     | 11 828   | 8 047          | 394  | 394                 | 57,9                             | 2,83   | 2,70        | 1,03                 |
| Dvory                   | 2 203  | 1 423          | 71   | 69                  | 59,3                             | 2,96   | 2,88        | 1,13                 |
| Horní Vltavice          | 9 848  | 6 753          | 340  | 378                 | 50,0                             | 2,52   | 2,80        | 1,23                 |
| Hracholusky             | 14 030   | 9 484          | 476  | 488                 | 57,5                             | 2,88   | 2,89        | 1,10                 |
| Husinec                 | 38 069   | 25 083         | 1 309  | 1 257               | 55,5                             | 2,90   | 2,71        | 1,10                 |
| Chlumany                | 8 857  | 5 763          | 309  | 304                 | 56,0                             | 3,00   | 2,95        | 1,09                 |
| Chroboly                | 12 278   | 8 042          | 418  | 430                 | 55,5                             | 2,88   | 2,87        | 1,10                 |
| Chvalovice              | 5 335  | 3 512          | 193  | 184                 | 54,9                             | 3,02   | 2,88        | 1,06                 |
| Kratušín                | 2 033  | 1 395          | 66   | 52                  | 66,4                             | 3,14   | 2,48        | 1,19                 |
| Křišťanov               | 4 575  | 3 049          | 152  | 140                 | 54,4                             | 2,71   | 2,41        | 1,05                 |
| Ktiš                    | 12 302   | 8 550          | 453  | 492                 | 53,4                             | 2,83   | 3,00        | 1,24                 |
| Kubova Huť              | 4 366  | 2 754          | 130  | 111                 | 72,5                             | 3,42   | 2,92        | 1,08                 |
| Kvilda                  | 5 495  | 3 674          | 192  | 162                 | 54,0                             | 2,82   | 2,38        | 1,10                 |
| Lažiště                 | 8 408  | 5 624          | 319  | 316                 | 55,7                             | 3,16   | 3,10        | 1,04                 |
| Lčovice                 | 5 116  | 3 373          | 151  | 132                 | 61,3                             | 2,75   | 2,40        | 1,11                 |
| Lenora                  | 21 493   | 14 096         | 783  | 802                 | 46,8                             | 2,60   | 2,59        | 1,09                 |
| Lhenice                 | 53 161   | 35 119         | 1 827  | 1 739               | 57,6                             | 3,00   | 2,79        | 1,08                 |
| Lipovice                | 6 045  | 3 979          | 209  | 179                 | 56,8                             | 2,99   | 2,49        | 1,08                 |
| Lužice                  | 1 714  | 1 033          | 49   | 45                  | 60,8                             | 2,88   | 2,65        | 1,00                 |
| Mahouš                  | 4 375  | 2 923          | 150  | 151                 | 58,5                             | 3,00   | 2,96        | 1,06                 |
| Malovice                | 19 989   | 13 029         | 663  | 645                 | 58,7                             | 2,99   | 2,87        | 1,12                 |
| Mičovice                | 10 626   | 6 837          | 333  | 320                 | 61,0                             | 2,97   | 2,81        | 1,11                 |
| Nebahovy                | 11 177   | 7 279          | 388  | 425                 | 52,0                             | 2,77   | 2,93        | 1,18                 |
| Němčice                 | 5 850  | 3 752          | 191  | 187                 | 55,2                             | 2,81   | 2,75        | 1,06                 |
| <b>Netolice</b>         | <b>74 928</b>                                  | <b>49 151</b>  | <b>2 691</b>   | <b>2 614</b>        | <b>53,8</b>                      | <b>2,95</b>  | <b>2,84</b> | <b>1,10</b>          |
| Nicov                   | 3 085  | 1 957          | 95   | 92                  | 52,9                             | 2,57   | 2,49        | 1,05                 |
| Nová Pec                | 17 099   | 11 199         | 637  | 631                 | 47,9                             | 2,72   | 2,62        | 1,14                 |
| Nové Hutě               | 3 531  | 2 243          | 116  | 97                  | 70,1                             | 3,63   | 2,94        | 1,21                 |
| Olšovice                | 1 727  | 1 067          | 55   | 39                  | 59,3                             | 3,06   | 2,17        | 1,00                 |
| Pěčnov                  | 1 740  | 1 186          | 59   | 53                  | 56,5                             | 2,81   | 2,52        | 1,24                 |
| Radhostice              | 5 572  | 3 552          | 182  | 170                 | 58,2                             | 2,98   | 2,66        | 1,09                 |
| Stachy                  | 35 207   | 23 725         | 1 209  | 1 089               | 59,8                             | 3,05   | 2,66        | 1,09                 |
| Stožec                  | 7 559  | 4 831          | 235  | 217                 | 61,9                             | 3,01   | 2,65        | 1,11                 |
| Strážný                 | 7 304  | 5 031          | 272  | 274                 | 49,3                             | 2,67   | 2,58        | 1,10                 |
| Strunkovice nad Blanicí | 35 652   | 23 793         | 1 220  | 1 199               | 58,3                             | 2,99   | 2,91        | 1,12                 |
| Svatá Maří              | 15 695   | 10 321         | 529  | 494                 | 61,1                             | 3,13   | 2,81        | 1,16                 |
| Šumavské Hoštice        | 12 385   | 7 815          | 401  | 389                 | 55,0                             | 2,82   | 2,70        | 1,08                 |
| Těšovice                | 8 422  | 5 642          | 283  | 268                 | 59,4                             | 2,98   | 2,79        | 1,14                 |
| Tvrzice                 | 2 879  | 1 889          | 104  | 117                 | 49,7                             | 2,74   | 2,85        | 1,12                 |
| Újezdec                 | 2 539  | 1 695          | 79   | 59                  | 62,8                             | 2,93   | 2,19        | 1,07                 |
| Vacov                   | 43 939   | 28 530         | 1 504  | 1 346               | 56,3                             | 2,97   | 2,58        | 1,12                 |
| <b>Vimperk</b>          | <b>205 415</b>                                 | <b>131 458</b> | <b>7 646</b>   | <b>8 051</b>        | <b>43,9</b>                      | <b>2,55</b>  | <b>2,65</b> | <b>1,07</b>          |



## B.13. Charakteristiky úrovně bydlení podle obcí

dokončení

|                | Plocha trvale obydlených bytů v m <sup>2</sup> |               | Počet obytných místností s plochou 8 a více m <sup>2</sup> | Počet osob v bytech | Na 1 trvale obydlený byt připadá |  |             |                      |
|----------------|--|---------------|--|---------------------|----------------------------------|--|-------------|----------------------|
|                | celková  | obytná        |  |                     | m <sup>2</sup> obytné plochy     | obytných místností s plochou 8 a více m <sup>2</sup> | osob        | cenzových domácností |
|                |  |               |  |                     |                                  |  |             |                      |
| Vitějovice     | 13 940   | 9 009         | 455  | 428                 | 60,9                             | 3,07   | 2,87        | 1,14                 |
| Vlachovo Březí | 48 854   | 31 631        | 1 666  | 1 648               | 56,2                             | 2,96   | 2,84        | 1,14                 |
| <b>Volary</b>  | <b>102 748</b>                                 | <b>65 846</b> | <b>3 786</b>   | <b>4 059</b>        | <b>46,1</b>                      | <b>2,65</b>  | <b>2,80</b> | <b>1,12</b>          |
| Vrbice         | 2 644  | 1 666         | 85   | 71                  | 59,5                             | 3,04   | 2,15        | 1,21                 |
| Záblatí        | 9 792  | 6 604         | 346  | 351                 | 52,8                             | 2,77   | 2,76        | 1,13                 |
| Zábrdí         | 2 101  | 1 345         | 64   | 55                  | 56,0                             | 2,67   | 2,29        | 1,13                 |
| Zálezly        | 10 166   | 6 621         | 336  | 312                 | 60,7                             | 3,08   | 2,84        | 1,10                 |
| Zbytiny        | 7 754  | 5 187         | 290  | 298                 | 48,0                             | 2,69   | 2,71        | 1,12                 |
| Zdítov         | 52 712   | 34 600        | 1 792  | 1 596               | 58,2                             | 3,02   | 2,62        | 1,08                 |
| Žárovná        | 3 072  | 1 993         | 106  | 102                 | 58,6                             | 3,12   | 3,00        | 1,18                 |
| Želnavá        | 3 294  | 2 236         | 125  | 124                 | 44,7                             | 2,50   | 2,34        | 1,04                 |
| Žernovice      | 7 001  | 4 724         | 224  | 203                 | 63,8                             | 3,03   | 2,74        | 1,15                 |

## C.1. Vybrané údaje podle obcí a jejich částí

| Okres,<br>obec,<br>část obce | Obyva-<br>telstvo<br>celkem | z toho<br>ženy | Počet obyvatel<br>ve věku |                                    | Ekonomic-<br>ky aktivní<br>celkem | Domy          |                              | Byty          |                              |
|------------------------------|-----------------------------|----------------|---------------------------|------------------------------------|-----------------------------------|---------------|------------------------------|---------------|------------------------------|
|                              |                             |                | 0 - 14<br>let             | 60 a více<br>let (vč.<br>nezjišť.) |                                   | celkem        | z toho<br>trvale<br>obydlené | celkem        | z toho<br>trvale<br>obydlené |
| <b>Okres celkem</b>          | <b>51 369</b>               | <b>25 750</b>  | <b>8 943</b>              | <b>8 502</b>                       | <b>26 019</b>                     | <b>12 938</b> | <b>8 952</b>                 | <b>23 433</b> | <b>18 590</b>                |
| v tom:                       |                             |                |                           |                                    |                                   |               |                              |               |                              |
| <b>Prachatice</b>            | <b>11 843</b>               | <b>6 040</b>   | <b>2 040</b>              | <b>1 644</b>                       | <b>6 467</b>                      | <b>1 238</b>  | <b>1 098</b>                 | <b>4 640</b>  | <b>4 298</b>                 |
| Kahov                        | 42                          | 25             | 10                        | 4                                  | 17                                | 19            | 12                           | 21            | 13                           |
| Libínské Sedlo               | 110                         | 52             | 17                        | 12                                 | 66                                | 45            | 35                           | 48            | 36                           |
| Městská Lhotka               | 12                          | 5              | -                         | 2                                  | 9                                 | 4             | 3                            | 4             | 3                            |
| Oseky                        | 82                          | 41             | 16                        | 10                                 | 38                                | 27            | 19                           | 32            | 24                           |
| Ostrov                       | 167                         | 78             | 37                        | 25                                 | 88                                | 32            | 30                           | 54            | 50                           |
| Perlovice                    | 12                          | 6              | 1                         | 2                                  | 6                                 | 9             | 4                            | 9             | 4                            |
| Podolí                       | 31                          | 19             | 2                         | 7                                  | 16                                | 16            | 11                           | 16            | 11                           |
| Prachatice I                 | 762                         | 399            | 152                       | 185                                | 310                               | 130           | 110                          | 297           | 247                          |
| Prachatice II                | 10 551                      | 5 375          | 1 793                     | 1 381                              | 5 883                             | 930           | 852                          | 4 129         | 3 885                        |
| Staré Prachatice             | 74                          | 40             | 12                        | 16                                 | 34                                | 26            | 22                           | 30            | 25                           |
| <b>Babice</b>                | <b>78</b>                   | <b>36</b>      | <b>13</b>                 | <b>24</b>                          | <b>31</b>                         | <b>45</b>     | <b>30</b>                    | <b>47</b>     | <b>32</b>                    |
| Babice                       | 69                          | 32             | 10                        | 22                                 | 28                                | 36            | 27                           | 38            | 29                           |
| Zvěřetice                    | 9                           | 4              | 3                         | 2                                  | 3                                 | 9             | 3                            | 9             | 3                            |
| <b>Bohumilice</b>            | <b>322</b>                  | <b>160</b>     | <b>75</b>                 | <b>67</b>                          | <b>128</b>                        | <b>98</b>     | <b>74</b>                    | <b>139</b>    | <b>110</b>                   |
| Bohumilice                   | 322                         | 160            | 75                        | 67                                 | 128                               | 98            | 74                           | 139           | 110                          |
| <b>Bohunice</b>              | <b>45</b>                   | <b>22</b>      | <b>4</b>                  | <b>14</b>                          | <b>19</b>                         | <b>24</b>     | <b>18</b>                    | <b>24</b>     | <b>18</b>                    |
| Bohunice                     | 45                          | 22             | 4                         | 14                                 | 19                                | 24            | 18                           | 24            | 18                           |
| <b>Borová Lada</b>           | <b>284</b>                  | <b>141</b>     | <b>54</b>                 | <b>39</b>                          | <b>155</b>                        | <b>101</b>    | <b>54</b>                    | <b>149</b>    | <b>99</b>                    |
| Borová Lada                  | 234                         | 116            | 49                        | 24                                 | 129                               | 50            | 34                           | 96            | 78                           |
| Černá Lada                   | -                           | -              | -                         | -                                  | -                                 | 2             | -                            | 2             | -                            |
| Nový Svět                    | 36                          | 18             | 3                         | 9                                  | 22                                | 30            | 14                           | 32            | 15                           |
| Paseka                       | -                           | -              | -                         | -                                  | -                                 | 3             | -                            | 3             | -                            |
| Svinná Lada                  | 10                          | 5              | 2                         | 5                                  | 2                                 | 10            | 4                            | 10            | 4                            |
| Šindlov                      | 4                           | 2              | -                         | 1                                  | 2                                 | 6             | 2                            | 6             | 2                            |
| <b>Bošice</b>                | <b>294</b>                  | <b>147</b>     | <b>30</b>                 | <b>73</b>                          | <b>147</b>                        | <b>146</b>    | <b>101</b>                   | <b>172</b>    | <b>112</b>                   |
| Bošice                       | 121                         | 60             | 14                        | 23                                 | 63                                | 49            | 37                           | 58            | 43                           |
| Budilov                      | 89                          | 43             | 10                        | 23                                 | 40                                | 59            | 34                           | 65            | 36                           |
| Hradčany                     | 48                          | 26             | 3                         | 13                                 | 31                                | 21            | 15                           | 32            | 18                           |
| Záhoří                       | 36                          | 18             | 3                         | 14                                 | 13                                | 17            | 15                           | 17            | 15                           |
| <b>Budkov</b>                | <b>81</b>                   | <b>36</b>      | <b>8</b>                  | <b>18</b>                          | <b>43</b>                         | <b>50</b>     | <b>26</b>                    | <b>57</b>     | <b>33</b>                    |
| Budkov                       | 81                          | 36             | 8                         | 18                                 | 43                                | 50            | 26                           | 57            | 33                           |
| <b>Buk</b>                   | <b>284</b>                  | <b>143</b>     | <b>56</b>                 | <b>49</b>                          | <b>129</b>                        | <b>115</b>    | <b>70</b>                    | <b>142</b>    | <b>92</b>                    |
| Buk                          | 229                         | 118            | 51                        | 37                                 | 100                               | 62            | 47                           | 88            | 69                           |
| Včelná pod Boubínem          | 37                          | 18             | 1                         | 8                                  | 22                                | 36            | 16                           | 37            | 16                           |
| Vyšovatka                    | 18                          | 7              | 4                         | 4                                  | 7                                 | 17            | 7                            | 17            | 7                            |
| <b>Bušanovice</b>            | <b>259</b>                  | <b>134</b>     | <b>48</b>                 | <b>55</b>                          | <b>103</b>                        | <b>121</b>    | <b>69</b>                    | <b>138</b>    | <b>85</b>                    |
| Beneda                       | 11                          | 5              | 2                         | 4                                  | 2                                 | 14            | 7                            | 14            | 7                            |
| Bušanovice                   | 64                          | 33             | 5                         | 17                                 | 28                                | 43            | 24                           | 44            | 24                           |
| Dolní Nakvasovice            | 73                          | 36             | 15                        | 10                                 | 30                                | 23            | 14                           | 30            | 21                           |
| Horní Nakvasovice            | 52                          | 28             | 11                        | 15                                 | 18                                | 25            | 16                           | 26            | 17                           |
| Želibořice                   | 59                          | 32             | 15                        | 9                                  | 25                                | 16            | 8                            | 24            | 16                           |
| <b>Čkyně</b>                 | <b>1 436</b>                | <b>747</b>     | <b>236</b>                | <b>285</b>                         | <b>708</b>                        | <b>474</b>    | <b>328</b>                   | <b>735</b>    | <b>561</b>                   |
| Čkyně                        | 1 108                       | 576            | 171                       | 207                                | 561                               | 283           | 219                          | 526           | 436                          |
| Dolany                       | 65                          | 32             | 7                         | 14                                 | 41                                | 37            | 27                           | 41            | 31                           |
| Horosedly                    | 49                          | 29             | 5                         | 15                                 | 20                                | 42            | 18                           | 43            | 19                           |
| Onšovice                     | 107                         | 59             | 23                        | 27                                 | 42                                | 57            | 32                           | 66            | 40                           |
| Předenice                    | 35                          | 16             | 10                        | 4                                  | 18                                | 14            | 9                            | 15            | 10                           |
| Spůle                        | 47                          | 24             | 16                        | 9                                  | 18                                | 21            | 13                           | 22            | 14                           |
| Záhoříčko                    | 25                          | 11             | 4                         | 9                                  | 8                                 | 20            | 10                           | 22            | 11                           |
| <b>Drslavice</b>             | <b>64</b>                   | <b>29</b>      | <b>9</b>                  | <b>18</b>                          | <b>34</b>                         | <b>51</b>     | <b>21</b>                    | <b>54</b>     | <b>24</b>                    |
| Drslavice                    | 29                          | 12             | 3                         | 9                                  | 14                                | 30            | 11                           | 32            | 13                           |
| Škarez 1.díl                 | -                           | -              | -                         | -                                  | -                                 | 5             | -                            | 5             | -                            |

## C.1. Vybrané údaje podle obcí a jejich částí

pokračování

| Okres,<br>obec,<br>část obce | Obyva-<br>telstvo<br>celkem | z toho<br>ženy | Počet obyvatel<br>ve věku |                                    | Ekonomic-<br>ky aktivní<br>celkem | Domy       |                              | Byty       |                              |
|------------------------------|-----------------------------|----------------|---------------------------|------------------------------------|-----------------------------------|------------|------------------------------|------------|------------------------------|
|                              |                             |                | 0 - 14<br>let             | 60 a více<br>let (vč.<br>nezjišť.) |                                   | celkem     | z toho<br>trvale<br>obydlené | celkem     | z toho<br>trvale<br>obydlené |
| Švihov                       | 35                          | 17             | 6                         | 9                                  | 20                                | 16         | 10                           | 17         | 11                           |
| <b>Dub</b>                   | <b>398</b>                  | <b>203</b>     | <b>82</b>                 | <b>65</b>                          | <b>178</b>                        | <b>162</b> | <b>97</b>                    | <b>217</b> | <b>146</b>                   |
| Borčice                      | 14                          | 7              | 3                         | -                                  | 9                                 | 7          | 3                            | 8          | 4                            |
| Dub                          | 285                         | 146            | 69                        | 28                                 | 134                               | 97         | 55                           | 147        | 100                          |
| Dubská Lhota                 | 31                          | 14             | 2                         | 9                                  | 15                                | 20         | 12                           | 21         | 13                           |
| Dvorec                       | 16                          | 8              | 1                         | 7                                  | 3                                 | 7          | 7                            | 7          | 7                            |
| Javornice                    | 52                          | 28             | 7                         | 21                                 | 17                                | 31         | 20                           | 34         | 22                           |
| <b>Dvory</b>                 | <b>69</b>                   | <b>36</b>      | <b>11</b>                 | <b>12</b>                          | <b>33</b>                         | <b>36</b>  | <b>22</b>                    | <b>38</b>  | <b>24</b>                    |
| Dvory                        | 69                          | 36             | 11                        | 12                                 | 33                                | 36         | 22                           | 38         | 24                           |
| <b>Horní Vltavice</b>        | <b>390</b>                  | <b>190</b>     | <b>72</b>                 | <b>55</b>                          | <b>197</b>                        | <b>91</b>  | <b>50</b>                    | <b>183</b> | <b>135</b>                   |
| Březová Lada                 | -                           | -              | -                         | -                                  | -                                 | -          | -                            | -          | -                            |
| Horní Vltavice               | 376                         | 181            | 70                        | 55                                 | 186                               | 74         | 46                           | 164        | 129                          |
| Polka                        | -                           | -              | -                         | -                                  | -                                 | -          | -                            | -          | -                            |
| Račí                         | 14                          | 9              | 2                         | -                                  | 11                                | 11         | 4                            | 13         | 6                            |
| Slatina                      | -                           | -              | -                         | -                                  | -                                 | -          | -                            | -          | -                            |
| Žlíbky                       | -                           | -              | -                         | -                                  | -                                 | 6          | -                            | 6          | -                            |
| <b>Hracholusky</b>           | <b>500</b>                  | <b>238</b>     | <b>99</b>                 | <b>92</b>                          | <b>226</b>                        | <b>188</b> | <b>133</b>                   | <b>230</b> | <b>169</b>                   |
| Hracholusky                  | 317                         | 153            | 71                        | 44                                 | 145                               | 97         | 73                           | 131        | 102                          |
| Obora                        | 45                          | 20             | 6                         | 18                                 | 16                                | 24         | 16                           | 25         | 16                           |
| Vrbice                       | 37                          | 20             | 6                         | 11                                 | 16                                | 22         | 12                           | 24         | 14                           |
| Žitná                        | 101                         | 45             | 16                        | 19                                 | 49                                | 45         | 32                           | 50         | 37                           |
| <b>Husinec</b>               | <b>1 266</b>                | <b>645</b>     | <b>218</b>                | <b>225</b>                         | <b>628</b>                        | <b>349</b> | <b>260</b>                   | <b>582</b> | <b>463</b>                   |
| Horouty                      | 7                           | 4              | 2                         | 2                                  | 3                                 | 11         | 4                            | 11         | 4                            |
| Husinec                      | 1 148                       | 583            | 197                       | 200                                | 576                               | 298        | 226                          | 518        | 419                          |
| Výrov                        | 111                         | 58             | 19                        | 23                                 | 49                                | 40         | 30                           | 53         | 40                           |
| <b>Chlumany</b>              | <b>304</b>                  | <b>152</b>     | <b>66</b>                 | <b>44</b>                          | <b>147</b>                        | <b>97</b>  | <b>73</b>                    | <b>131</b> | <b>103</b>                   |
| Chlumany                     | 304                         | 152            | 66                        | 44                                 | 147                               | 97         | 73                           | 131        | 103                          |
| <b>Chroboly</b>              | <b>444</b>                  | <b>208</b>     | <b>77</b>                 | <b>53</b>                          | <b>236</b>                        | <b>176</b> | <b>95</b>                    | <b>238</b> | <b>150</b>                   |
| Chroboly                     | 303                         | 142            | 57                        | 32                                 | 157                               | 82         | 55                           | 137        | 103                          |
| Leptač                       | 46                          | 20             | 7                         | 10                                 | 26                                | 22         | 12                           | 26         | 16                           |
| Lučence                      | 13                          | 7              | 1                         | 2                                  | 7                                 | 16         | 5                            | 16         | 5                            |
| Ovesné                       | 8                           | 4              | 2                         | 2                                  | 4                                 | 18         | 4                            | 18         | 4                            |
| Přislop                      | 2                           | -              | -                         | -                                  | 2                                 | 8          | 1                            | 8          | 1                            |
| Rohanov                      | 16                          | 7              | 1                         | 2                                  | 10                                | 6          | 4                            | 6          | 4                            |
| Záhoří                       | 56                          | 28             | 9                         | 5                                  | 30                                | 24         | 14                           | 27         | 17                           |
| <b>Chvalovice</b>            | <b>192</b>                  | <b>97</b>      | <b>35</b>                 | <b>29</b>                          | <b>87</b>                         | <b>56</b>  | <b>38</b>                    | <b>84</b>  | <b>64</b>                    |
| Chvalovice                   | 192                         | 97             | 35                        | 29                                 | 87                                | 56         | 38                           | 84         | 64                           |
| <b>Kratušín</b>              | <b>52</b>                   | <b>30</b>      | <b>5</b>                  | <b>15</b>                          | <b>25</b>                         | <b>40</b>  | <b>21</b>                    | <b>44</b>  | <b>21</b>                    |
| Chlístov                     | 14                          | 8              | -                         | 5                                  | 10                                | 19         | 7                            | 22         | 7                            |
| Kratušín                     | 38                          | 22             | 5                         | 10                                 | 15                                | 21         | 14                           | 22         | 14                           |
| <b>Křišťanov</b>             | <b>141</b>                  | <b>62</b>      | <b>24</b>                 | <b>19</b>                          | <b>71</b>                         | <b>52</b>  | <b>28</b>                    | <b>86</b>  | <b>58</b>                    |
| Arnoštov                     | 60                          | 27             | 11                        | 9                                  | 33                                | 18         | 11                           | 34         | 26                           |
| Křišťanov                    | 78                          | 34             | 13                        | 10                                 | 36                                | 28         | 15                           | 46         | 30                           |
| Markov                       | 3                           | 1              | -                         | -                                  | 2                                 | 6          | 2                            | 6          | 2                            |
| <b>Ktiš</b>                  | <b>494</b>                  | <b>244</b>     | <b>106</b>                | <b>55</b>                          | <b>251</b>                        | <b>136</b> | <b>85</b>                    | <b>217</b> | <b>164</b>                   |
| Březovík                     | 56                          | 25             | 12                        | 1                                  | 32                                | 20         | 11                           | 28         | 19                           |
| Dobročkov                    | 1                           | 1              | -                         | -                                  | -                                 | 1          | 1                            | 1          | 1                            |
| Ktiš                         | 285                         | 143            | 65                        | 34                                 | 142                               | 45         | 38                           | 105        | 96                           |
| Ktiš-Pila                    | 28                          | 17             | 4                         | 4                                  | 13                                | 9          | 6                            | 13         | 10                           |
| Miletínky                    | 19                          | 10             | 3                         | 4                                  | 7                                 | 9          | 5                            | 9          | 5                            |
| Smědeč                       | 56                          | 25             | 16                        | 5                                  | 28                                | 21         | 11                           | 26         | 16                           |
| Smědeček                     | 8                           | 5              | 1                         | 1                                  | 5                                 | 17         | 3                            | 17         | 3                            |
| Tisovka                      | 41                          | 18             | 5                         | 6                                  | 24                                | 14         | 10                           | 18         | 14                           |
| <b>Kubova Huť</b>            | <b>114</b>                  | <b>54</b>      | <b>25</b>                 | <b>11</b>                          | <b>69</b>                         | <b>39</b>  | <b>31</b>                    | <b>48</b>  | <b>38</b>                    |
| Kubova Huť                   | 114                         | 54             | 25                        | 11                                 | 69                                | 39         | 31                           | 48         | 38                           |

## C.1. Vybrané údaje podle obcí a jejich částí

pokračování

| Okres,<br>obec,<br>část obce | Obyva-<br>telstvo<br>celkem | z toho<br>ženy | Počet obyvatel<br>ve věku |                                    | Ekonomi-<br>ky aktivní<br>celkem | Domy       |                              | Byty       |                              |
|------------------------------|-----------------------------|----------------|---------------------------|------------------------------------|----------------------------------|------------|------------------------------|------------|------------------------------|
|                              |                             |                | 0 - 14<br>let             | 60 a více<br>let (vč.<br>nezjišť.) |                                  | celkem     | z toho<br>trvale<br>obydlené | celkem     | z toho<br>trvale<br>obydlené |
| <b>Kvilda</b>                | <b>169</b>                  | <b>84</b>      | <b>18</b>                 | <b>18</b>                          | <b>100</b>                       | <b>77</b>  | <b>40</b>                    | <b>111</b> | <b>68</b>                    |
| Bučina                       | -                           | -              | -                         | -                                  | -                                | -          | -                            | -          | -                            |
| Františkov                   | 1                           | 1              | -                         | -                                  | 1                                | 2          | 1                            | 2          | 1                            |
| Hraběcí Huť                  | -                           | -              | -                         | -                                  | -                                | 4          | -                            | 4          | -                            |
| Kvilda                       | 168                         | 83             | 18                        | 18                                 | 99                               | 68         | 39                           | 102        | 67                           |
| Vydří Most                   | -                           | -              | -                         | -                                  | -                                | 3          | -                            | 3          | -                            |
| <b>Lažiště</b>               | <b>316</b>                  | <b>147</b>     | <b>74</b>                 | <b>33</b>                          | <b>169</b>                       | <b>102</b> | <b>77</b>                    | <b>132</b> | <b>102</b>                   |
| Lažiště                      | 316                         | 147            | 74                        | 33                                 | 169                              | 102        | 77                           | 132        | 102                          |
| <b>Lčovice</b>               | <b>132</b>                  | <b>63</b>      | <b>19</b>                 | <b>34</b>                          | <b>62</b>                        | <b>77</b>  | <b>44</b>                    | <b>92</b>  | <b>55</b>                    |
| Lčovice                      | 132                         | 63             | 19                        | 34                                 | 62                               | 77         | 44                           | 92         | 55                           |
| <b>Lenora</b>                | <b>803</b>                  | <b>417</b>     | <b>154</b>                | <b>134</b>                         | <b>373</b>                       | <b>176</b> | <b>127</b>                   | <b>374</b> | <b>310</b>                   |
| Houžná                       | 47                          | 24             | 12                        | 7                                  | 21                               | 23         | 14                           | 30         | 19                           |
| Kaplice                      | 6                           | 4              | -                         | 1                                  | 3                                | 7          | 3                            | 7          | 3                            |
| Lenora                       | 641                         | 333            | 119                       | 101                                | 308                              | 101        | 79                           | 280        | 249                          |
| Vlčí Jámy                    | 29                          | 14             | 6                         | 6                                  | 11                               | 13         | 11                           | 14         | 12                           |
| Zátoň                        | 80                          | 42             | 17                        | 19                                 | 30                               | 32         | 20                           | 43         | 27                           |
| <b>Lhenice</b>               | <b>1 743</b>                | <b>875</b>     | <b>308</b>                | <b>326</b>                         | <b>847</b>                       | <b>631</b> | <b>431</b>                   | <b>859</b> | <b>623</b>                   |
| Dolní Chrášťany              | 32                          | 18             | 5                         | 9                                  | 11                               | 31         | 14                           | 33         | 14                           |
| Horní Chrášťany              | 70                          | 36             | 15                        | 12                                 | 32                               | 22         | 17                           | 32         | 26                           |
| Hoříkovice                   | 18                          | 9              | -                         | 10                                 | 5                                | 14         | 7                            | 16         | 9                            |
| Hrbov                        | 56                          | 26             | 8                         | 18                                 | 21                               | 46         | 20                           | 49         | 23                           |
| Lhenice                      | 1 313                       | 659            | 254                       | 201                                | 666                              | 364        | 287                          | 564        | 455                          |
| Třebanice                    | 73                          | 38             | 10                        | 16                                 | 32                               | 37         | 25                           | 40         | 27                           |
| Třešňový Újezdec             | 35                          | 18             | 2                         | 10                                 | 18                               | 36         | 15                           | 36         | 15                           |
| Vadkov                       | 81                          | 46             | 7                         | 27                                 | 35                               | 39         | 24                           | 44         | 29                           |
| Vodice                       | 65                          | 25             | 7                         | 23                                 | 27                               | 42         | 22                           | 45         | 25                           |
| <b>Lipovice</b>              | <b>181</b>                  | <b>98</b>      | <b>36</b>                 | <b>42</b>                          | <b>84</b>                        | <b>81</b>  | <b>59</b>                    | <b>94</b>  | <b>72</b>                    |
| Konopiště                    | 82                          | 40             | 14                        | 21                                 | 39                               | 41         | 30                           | 44         | 33                           |
| Lipovice                     | 99                          | 58             | 22                        | 21                                 | 45                               | 40         | 29                           | 50         | 39                           |
| <b>Lužice</b>                | <b>45</b>                   | <b>24</b>      | <b>6</b>                  | <b>12</b>                          | <b>19</b>                        | <b>21</b>  | <b>16</b>                    | <b>24</b>  | <b>17</b>                    |
| Lužice                       | 45                          | 24             | 6                         | 12                                 | 19                               | 21         | 16                           | 24         | 17                           |
| <b>Mahouš</b>                | <b>151</b>                  | <b>69</b>      | <b>28</b>                 | <b>19</b>                          | <b>89</b>                        | <b>55</b>  | <b>43</b>                    | <b>65</b>  | <b>51</b>                    |
| Mahouš                       | 151                         | 69             | 28                        | 19                                 | 89                               | 55         | 43                           | 65         | 51                           |
| <b>Malovice</b>              | <b>647</b>                  | <b>307</b>     | <b>113</b>                | <b>136</b>                         | <b>309</b>                       | <b>279</b> | <b>189</b>                   | <b>322</b> | <b>225</b>                   |
| Holečkov                     | 33                          | 19             | 1                         | 18                                 | 13                               | 14         | 11                           | 16         | 13                           |
| Hradiště                     | 58                          | 26             | 10                        | 18                                 | 22                               | 32         | 20                           | 33         | 21                           |
| Krtely                       | 136                         | 66             | 24                        | 27                                 | 70                               | 66         | 41                           | 76         | 48                           |
| Malovice                     | 219                         | 101            | 41                        | 26                                 | 117                              | 84         | 53                           | 102        | 70                           |
| Malovičky                    | 122                         | 63             | 27                        | 31                                 | 44                               | 45         | 36                           | 53         | 42                           |
| Podeřiště                    | 79                          | 32             | 10                        | 16                                 | 43                               | 38         | 28                           | 42         | 31                           |
| <b>Mičovice</b>              | <b>320</b>                  | <b>158</b>     | <b>53</b>                 | <b>74</b>                          | <b>153</b>                       | <b>144</b> | <b>89</b>                    | <b>171</b> | <b>114</b>                   |
| Frantoly                     | 14                          | 8              | 1                         | 8                                  | 3                                | 14         | 8                            | 14         | 8                            |
| Jáma                         | 86                          | 39             | 13                        | 22                                 | 42                               | 26         | 20                           | 37         | 31                           |
| Klenovice                    | 30                          | 18             | 2                         | 9                                  | 16                               | 29         | 13                           | 31         | 13                           |
| Mičovice                     | 147                         | 70             | 33                        | 25                                 | 69                               | 54         | 36                           | 67         | 49                           |
| Ratiborova Lhota             | 43                          | 23             | 4                         | 10                                 | 23                               | 21         | 12                           | 22         | 13                           |
| <b>Nebahovy</b>              | <b>425</b>                  | <b>200</b>     | <b>74</b>                 | <b>85</b>                          | <b>193</b>                       | <b>176</b> | <b>114</b>                   | <b>209</b> | <b>145</b>                   |
| Jelemek                      | 16                          | 7              | -                         | 5                                  | 7                                | 23         | 11                           | 23         | 11                           |
| Kralovice                    | 47                          | 18             | 7                         | 11                                 | 20                               | 25         | 17                           | 29         | 21                           |
| Lažišťka                     | 17                          | 7              | 2                         | 2                                  | 12                               | 17         | 8                            | 18         | 9                            |
| Nebahovy                     | 257                         | 124            | 57                        | 47                                 | 108                              | 78         | 51                           | 106        | 77                           |
| Zdenice                      | 88                          | 44             | 8                         | 20                                 | 46                               | 33         | 27                           | 33         | 27                           |
| <b>Němčice</b>               | <b>187</b>                  | <b>99</b>      | <b>41</b>                 | <b>33</b>                          | <b>87</b>                        | <b>65</b>  | <b>46</b>                    | <b>94</b>  | <b>68</b>                    |
| Němčice                      | 165                         | 85             | 36                        | 24                                 | 82                               | 50         | 38                           | 77         | 58                           |
| Sedlovice                    | 22                          | 14             | 5                         | 9                                  | 5                                | 15         | 8                            | 17         | 10                           |

## C.1. Vybrané údaje podle obcí a jejich částí

pokračování

| Okres,<br>obec,<br>část obce   | Obyva-<br>telstvo<br>celkem | z toho<br>ženy | Počet obyvatel<br>ve věku |                                    | Ekonomi-<br>ky aktivní<br>celkem | Domy       |                              | Byty         |                              |
|--------------------------------|-----------------------------|----------------|---------------------------|------------------------------------|----------------------------------|------------|------------------------------|--------------|------------------------------|
|                                |                             |                | 0 - 14<br>let             | 60 a více<br>let (vč.<br>nezjišť.) |                                  | celkem     | z toho<br>trvale<br>obydlené | celkem       | z toho<br>trvale<br>obydlené |
| <b>Netolice</b>                | <b>2 620</b>                | <b>1 314</b>   | <b>456</b>                | <b>434</b>                         | <b>1 342</b>                     | <b>712</b> | <b>536</b>                   | <b>1 154</b> | <b>921</b>                   |
| Netolice                       | 2 363                       | 1 199          | 414                       | 393                                | 1 213                            | 639        | 474                          | 1 047        | 833                          |
| Petrův Dvůr                    | 257                         | 115            | 42                        | 41                                 | 129                              | 73         | 62                           | 107          | 88                           |
| <b>Nicov</b>                   | <b>92</b>                   | <b>44</b>      | <b>17</b>                 | <b>19</b>                          | <b>41</b>                        | <b>48</b>  | <b>23</b>                    | <b>65</b>    | <b>37</b>                    |
| Nicov                          | 70                          | 31             | 15                        | 10                                 | 35                               | 20         | 14                           | 37           | 28                           |
| Popelná                        | 1                           | -              | -                         | -                                  | 1                                | 6          | 1                            | 6            | 1                            |
| Řetenice                       | 12                          | 8              | 2                         | 2                                  | 5                                | 16         | 4                            | 16           | 4                            |
| Studeneč                       | 9                           | 5              | -                         | 7                                  | -                                | 6          | 4                            | 6            | 4                            |
| <b>Nová Pec</b>                | <b>632</b>                  | <b>294</b>     | <b>103</b>                | <b>104</b>                         | <b>323</b>                       | <b>191</b> | <b>122</b>                   | <b>330</b>   | <b>241</b>                   |
| Bělá                           | 29                          | 12             | 4                         | 9                                  | 11                               | 18         | 9                            | 20           | 11                           |
| Dlouhý Bor                     | 51                          | 22             | 7                         | 11                                 | 23                               | 33         | 16                           | 38           | 19                           |
| Jelení                         | 43                          | 18             | 15                        | 6                                  | 20                               | 17         | 11                           | 20           | 12                           |
| Láz                            | 53                          | 26             | 5                         | 6                                  | 32                               | 20         | 10                           | 35           | 22                           |
| Nová Pec                       | 25                          | 12             | 3                         | 4                                  | 16                               | 14         | 8                            | 25           | 12                           |
| Nové Chalupy                   | 370                         | 176            | 57                        | 61                                 | 195                              | 62         | 56                           | 157          | 146                          |
| Pěkná                          | 61                          | 28             | 12                        | 7                                  | 26                               | 27         | 12                           | 35           | 19                           |
| <b>Nové Hutě</b>               | <b>99</b>                   | <b>49</b>      | <b>17</b>                 | <b>18</b>                          | <b>48</b>                        | <b>58</b>  | <b>32</b>                    | <b>60</b>    | <b>33</b>                    |
| Nové Hutě                      | 99                          | 49             | 17                        | 18                                 | 48                               | 58         | 32                           | 60           | 33                           |
| <b>Olšovice</b>                | <b>39</b>                   | <b>19</b>      | <b>1</b>                  | <b>19</b>                          | <b>15</b>                        | <b>38</b>  | <b>17</b>                    | <b>40</b>    | <b>18</b>                    |
| Hláska                         | 7                           | 3              | -                         | 5                                  | 2                                | 7          | 3                            | 8            | 3                            |
| Olšovice                       | 32                          | 16             | 1                         | 14                                 | 13                               | 31         | 14                           | 32           | 15                           |
| <b>Pěčnov</b>                  | <b>53</b>                   | <b>21</b>      | <b>7</b>                  | <b>9</b>                           | <b>28</b>                        | <b>27</b>  | <b>18</b>                    | <b>30</b>    | <b>21</b>                    |
| Pěčnov                         | 53                          | 21             | 7                         | 9                                  | 28                               | 27         | 18                           | 30           | 21                           |
| <b>Radhostice</b>              | <b>170</b>                  | <b>87</b>      | <b>31</b>                 | <b>29</b>                          | <b>78</b>                        | <b>93</b>  | <b>57</b>                    | <b>100</b>   | <b>64</b>                    |
| Dvorec                         | 25                          | 12             | 5                         | 5                                  | 9                                | 22         | 10                           | 22           | 10                           |
| Libotyně                       | 37                          | 17             | 4                         | 12                                 | 17                               | 24         | 14                           | 24           | 14                           |
| Lštění                         | 22                          | 11             | 6                         | 5                                  | 10                               | 13         | 8                            | 14           | 9                            |
| Radhostice                     | 86                          | 47             | 16                        | 7                                  | 42                               | 34         | 25                           | 40           | 31                           |
| <b>Stachy</b>                  | <b>1 216</b>                | <b>641</b>     | <b>170</b>                | <b>335</b>                         | <b>534</b>                       | <b>459</b> | <b>290</b>                   | <b>608</b>   | <b>410</b>                   |
| Jaroškov                       | 75                          | 37             | 13                        | 23                                 | 29                               | 39         | 24                           | 39           | 24                           |
| Stachy                         | 1 019                       | 539            | 143                       | 271                                | 454                              | 345        | 220                          | 480          | 328                          |
| Úbislav                        | 122                         | 65             | 14                        | 41                                 | 51                               | 75         | 46                           | 89           | 58                           |
| <b>Stožec</b>                  | <b>219</b>                  | <b>99</b>      | <b>41</b>                 | <b>31</b>                          | <b>124</b>                       | <b>126</b> | <b>65</b>                    | <b>143</b>   | <b>82</b>                    |
| České Žleby                    | 59                          | 28             | 14                        | 9                                  | 31                               | 41         | 22                           | 42           | 23                           |
| Dobrá                          | 6                           | 4              | 2                         | 1                                  | 4                                | 25         | 2                            | 25           | 2                            |
| Stožec                         | 154                         | 67             | 25                        | 21                                 | 89                               | 60         | 41                           | 76           | 57                           |
| <b>Strážný</b>                 | <b>285</b>                  | <b>140</b>     | <b>56</b>                 | <b>30</b>                          | <b>159</b>                       | <b>80</b>  | <b>49</b>                    | <b>138</b>   | <b>106</b>                   |
| Hliniště                       | 29                          | 14             | 5                         | 7                                  | 13                               | 19         | 11                           | 19           | 11                           |
| Kořený                         | 6                           | 4              | -                         | 2                                  | 4                                | 4          | 3                            | 4            | 3                            |
| Řasnice                        | 10                          | 5              | 4                         | -                                  | 6                                | 12         | 2                            | 11           | 1                            |
| Strážný                        | 240                         | 117            | 47                        | 21                                 | 136                              | 45         | 33                           | 104          | 91                           |
| <b>Strunkovice nad Blanicí</b> | <b>1 202</b>                | <b>614</b>     | <b>216</b>                | <b>217</b>                         | <b>560</b>                       | <b>443</b> | <b>301</b>                   | <b>572</b>   | <b>412</b>                   |
| Blanička                       | 20                          | 9              | 5                         | 2                                  | 10                               | 10         | 5                            | 11           | 5                            |
| Malý Bor                       | 31                          | 17             | 4                         | 2                                  | 18                               | 11         | 7                            | 14           | 9                            |
| Protivec                       | 62                          | 33             | 13                        | 18                                 | 19                               | 38         | 17                           | 42           | 21                           |
| Strunkovice nad Blanicí        | 890                         | 452            | 156                       | 148                                | 434                              | 256        | 204                          | 362          | 298                          |
| Svojnice                       | 65                          | 30             | 13                        | 15                                 | 27                               | 30         | 22                           | 37           | 27                           |
| Šipoun                         | 23                          | 13             | 3                         | 6                                  | 14                               | 30         | 9                            | 30           | 9                            |
| Velký Bor                      | 89                          | 47             | 21                        | 15                                 | 33                               | 49         | 26                           | 56           | 32                           |
| Žichovec                       | 22                          | 13             | 1                         | 11                                 | 5                                | 19         | 11                           | 20           | 11                           |
| <b>Svatá Maří</b>              | <b>495</b>                  | <b>235</b>     | <b>89</b>                 | <b>102</b>                         | <b>224</b>                       | <b>220</b> | <b>154</b>                   | <b>245</b>   | <b>176</b>                   |
| Brdo                           | 10                          | 4              | 3                         | 2                                  | 4                                | 11         | 5                            | 11           | 5                            |
| Smrčná                         | 44                          | 17             | 6                         | 10                                 | 21                               | 22         | 14                           | 23           | 15                           |
| Svatá Maří                     | 274                         | 139            | 59                        | 48                                 | 124                              | 104        | 78                           | 121          | 92                           |
| Štítkov                        | 84                          | 37             | 9                         | 20                                 | 39                               | 42         | 29                           | 44           | 31                           |

## C.1. Vybrané údaje podle obcí a jejich částí

pokračování

| Okres,<br>obec,<br>část obce | Obyva-<br>telstvo<br>celkem | z toho<br>ženy | Počet obyvatel<br>ve věku |                                    | Ekonomi-<br>ky aktivní<br>celkem | Domy       |                              | Byty         |                              |
|------------------------------|-----------------------------|----------------|---------------------------|------------------------------------|----------------------------------|------------|------------------------------|--------------|------------------------------|
|                              |                             |                | 0 - 14<br>let             | 60 a více<br>let (vč.<br>nezjišť.) |                                  | celkem     | z toho<br>trvale<br>obydlené | celkem       | z toho<br>trvale<br>obydlené |
| Trhonín                      | 63                          | 30             | 9                         | 17                                 | 27                               | 28         | 19                           | 32           | 23                           |
| Vícemily                     | 20                          | 8              | 3                         | 5                                  | 9                                | 13         | 9                            | 14           | 10                           |
| <b>Šumavské Hoštice</b>      | <b>395</b>                  | <b>195</b>     | <b>60</b>                 | <b>65</b>                          | <b>197</b>                       | <b>134</b> | <b>100</b>                   | <b>182</b>   | <b>144</b>                   |
| Kosmo                        | 50                          | 27             | 4                         | 12                                 | 23                               | 23         | 16                           | 25           | 18                           |
| Škarez 2.díl                 | 20                          | 9              | 6                         | 3                                  | 7                                | 9          | 5                            | 9            | 5                            |
| Šumavské Hoštice             | 315                         | 154            | 48                        | 47                                 | 162                              | 91         | 75                           | 136          | 116                          |
| Vojslavice                   | 10                          | 5              | 2                         | 3                                  | 5                                | 11         | 4                            | 12           | 5                            |
| <b>Těšovice</b>              | <b>268</b>                  | <b>140</b>     | <b>39</b>                 | <b>46</b>                          | <b>143</b>                       | <b>116</b> | <b>77</b>                    | <b>136</b>   | <b>96</b>                    |
| Běleč                        | 95                          | 51             | 14                        | 24                                 | 47                               | 52         | 33                           | 54           | 35                           |
| Bělečská Lhota               | 26                          | 14             | 1                         | 3                                  | 18                               | 12         | 9                            | 12           | 9                            |
| Těšovice                     | 147                         | 75             | 24                        | 19                                 | 78                               | 52         | 35                           | 70           | 52                           |
| <b>Tvrzice</b>               | <b>117</b>                  | <b>57</b>      | <b>25</b>                 | <b>14</b>                          | <b>63</b>                        | <b>44</b>  | <b>26</b>                    | <b>60</b>    | <b>41</b>                    |
| Tvrzice                      | 117                         | 57             | 25                        | 14                                 | 63                               | 44         | 26                           | 60           | 41                           |
| <b>Újezdec</b>               | <b>59</b>                   | <b>25</b>      | <b>6</b>                  | <b>24</b>                          | <b>23</b>                        | <b>42</b>  | <b>25</b>                    | <b>44</b>    | <b>27</b>                    |
| Újezdec                      | 59                          | 25             | 6                         | 24                                 | 23                               | 42         | 25                           | 44           | 27                           |
| <b>Vacov</b>                 | <b>1 354</b>                | <b>701</b>     | <b>189</b>                | <b>326</b>                         | <b>631</b>                       | <b>688</b> | <b>378</b>                   | <b>862</b>   | <b>522</b>                   |
| Benešova Hora                | 164                         | 85             | 22                        | 38                                 | 78                               | 89         | 51                           | 101          | 61                           |
| Čábuze                       | 42                          | 21             | 5                         | 16                                 | 13                               | 46         | 15                           | 50           | 18                           |
| Javorník                     | 73                          | 36             | 7                         | 21                                 | 36                               | 54         | 29                           | 62           | 34                           |
| Lhota nad Rohanovem          | 56                          | 29             | 6                         | 26                                 | 18                               | 51         | 27                           | 52           | 27                           |
| Milíkov                      | 2                           | 1              | -                         | 2                                  | -                                | 6          | 1                            | 6            | 1                            |
| Miřetice                     | 65                          | 34             | 11                        | 18                                 | 27                               | 32         | 22                           | 38           | 26                           |
| Mladíkov                     | 16                          | 12             | 3                         | 4                                  | 5                                | 12         | 7                            | 13           | 8                            |
| Nespice                      | 58                          | 34             | 7                         | 16                                 | 27                               | 53         | 22                           | 55           | 24                           |
| Přečín                       | 102                         | 46             | 7                         | 25                                 | 50                               | 72         | 34                           | 80           | 42                           |
| Ptáková Lhota                | -                           | -              | -                         | -                                  | -                                | 6          | -                            | 6            | -                            |
| Rohanov                      | 87                          | 50             | 14                        | 23                                 | 37                               | 73         | 32                           | 76           | 33                           |
| Vacov                        | 73                          | 41             | 7                         | 19                                 | 31                               | 32         | 20                           | 46           | 30                           |
| Vlkonice                     | 522                         | 263            | 87                        | 93                                 | 270                              | 124        | 91                           | 232          | 184                          |
| Žár                          | 94                          | 49             | 13                        | 25                                 | 39                               | 38         | 27                           | 45           | 34                           |
| <b>Vimperk</b>               | <b>8 281</b>                | <b>4 209</b>   | <b>1 504</b>              | <b>1 235</b>                       | <b>4 168</b>                     | <b>964</b> | <b>759</b>                   | <b>3 366</b> | <b>3 035</b>                 |
| Arnoštka                     | 10                          | 5              | 1                         | 1                                  | 4                                | 10         | 3                            | 10           | 3                            |
| Bořanovice                   | 67                          | 33             | 6                         | 21                                 | 30                               | 28         | 18                           | 35           | 25                           |
| Boubská                      | 105                         | 50             | 16                        | 21                                 | 50                               | 42         | 27                           | 51           | 35                           |
| Cejnice                      | 3                           | 2              | -                         | 2                                  | 1                                | 10         | 3                            | 10           | 3                            |
| Hrabice                      | 183                         | 56             | 18                        | 38                                 | 49                               | 47         | 33                           | 51           | 37                           |
| Kláštepec                    | 29                          | 14             | 2                         | 7                                  | 17                               | 15         | 9                            | 16           | 9                            |
| Korkusova Huť                | 43                          | 19             | 4                         | 4                                  | 19                               | 15         | 7                            | 24           | 15                           |
| Křesanov                     | 12                          | 6              | -                         | 5                                  | 6                                | 18         | 6                            | 18           | 6                            |
| Lipka                        | 77                          | 29             | 4                         | 19                                 | 48                               | 30         | 23                           | 38           | 30                           |
| Michlova Huť                 | 19                          | 10             | 6                         | 6                                  | 9                                | 11         | 4                            | 11           | 4                            |
| Modlenice                    | 20                          | 9              | 7                         | 2                                  | 5                                | 5          | 2                            | 8            | 5                            |
| Pravětín                     | 65                          | 33             | 4                         | 22                                 | 28                               | 27         | 13                           | 33           | 18                           |
| Skláře                       | 8                           | 5              | 2                         | 2                                  | 3                                | 9          | 4                            | 10           | 4                            |
| Solná Lhota                  | 19                          | 9              | 3                         | 6                                  | 7                                | 11         | 7                            | 12           | 8                            |
| Sudslavice                   | 41                          | 27             | 5                         | 7                                  | 16                               | 24         | 12                           | 25           | 13                           |
| Veselka                      | -                           | -              | -                         | -                                  | -                                | 7          | -                            | 7            | -                            |
| Vimperk I                    | 475                         | 248            | 83                        | 101                                | 211                              | 100        | 87                           | 245          | 203                          |
| Vimperk II                   | 6 594                       | 3 396          | 1 273                     | 863                                | 3 418                            | 441        | 404                          | 2 546        | 2 419                        |
| Vimperk III                  | 431                         | 223            | 58                        | 92                                 | 216                              | 71         | 71                           | 168          | 167                          |
| Vnarovy                      | 9                           | 3              | -                         | 4                                  | 3                                | 13         | 6                            | 13           | 6                            |
| Výškovice                    | 71                          | 32             | 12                        | 12                                 | 28                               | 30         | 20                           | 35           | 25                           |
| <b>Vitějovice</b>            | <b>428</b>                  | <b>202</b>     | <b>54</b>                 | <b>89</b>                          | <b>220</b>                       | <b>190</b> | <b>136</b>                   | <b>211</b>   | <b>149</b>                   |
| Vitějovice                   | 428                         | 202            | 54                        | 89                                 | 220                              | 190        | 136                          | 211          | 149                          |
| <b>Vlachovo Březí</b>        | <b>1 668</b>                | <b>840</b>     | <b>302</b>                | <b>267</b>                         | <b>820</b>                       | <b>563</b> | <b>393</b>                   | <b>777</b>   | <b>581</b>                   |

## C.1. Vybrané údaje podle obcí a jejich částí

dokončení

| Okres,<br>obec,<br>část obce | Obyva-<br>telstvo<br>celkem | z toho<br>ženy | Počet obyvatel<br>ve věku |                                    | Ekonomic-<br>ky aktivní<br>celkem | Domy       |                              | Byty         |                              |
|------------------------------|-----------------------------|----------------|---------------------------|------------------------------------|-----------------------------------|------------|------------------------------|--------------|------------------------------|
|                              |                             |                | 0 - 14<br>let             | 60 a více<br>let (vč.<br>nezjišť.) |                                   | celkem     | z toho<br>trvale<br>obydlené | celkem       | z toho<br>trvale<br>obydlené |
| Dachov                       | 41                          | 22             | 12                        | 4                                  | 20                                | 15         | 10                           | 18           | 13                           |
| Dolní Kožlí                  | 20                          | 11             | 1                         | 7                                  | 11                                | 15         | 9                            | 18           | 9                            |
| Doubrava                     | 5                           | 4              | 1                         | 3                                  | 1                                 | 14         | 3                            | 14           | 3                            |
| Horní Kožlí                  | 9                           | 3              | 1                         | 1                                  | 6                                 | 13         | 4                            | 13           | 4                            |
| Chocholatá Lhota             | 35                          | 22             | 7                         | 16                                 | 9                                 | 27         | 15                           | 27           | 15                           |
| Mojkov                       | 5                           | 1              | -                         | 3                                  | 2                                 | 15         | 4                            | 15           | 4                            |
| Uhřice                       | 20                          | 8              | 2                         | 6                                  | 11                                | 23         | 10                           | 24           | 11                           |
| Vlachovo Březí               | 1 533                       | 769            | 278                       | 227                                | 760                               | 441        | 338                          | 648          | 522                          |
| <b>Volary</b>                | <b>4 068</b>                | <b>1 972</b>   | <b>792</b>                | <b>545</b>                         | <b>2 112</b>                      | <b>584</b> | <b>485</b>                   | <b>1 612</b> | <b>1 450</b>                 |
| Chlum                        | 22                          | 8              | 4                         | 6                                  | 10                                | 29         | 7                            | 32           | 10                           |
| Mlynářovice                  | 47                          | 19             | 9                         | 7                                  | 20                                | 49         | 15                           | 51           | 17                           |
| Volary                       | 3 999                       | 1 945          | 779                       | 532                                | 2 082                             | 506        | 463                          | 1 529        | 1 423                        |
| <b>Vrbice</b>                | <b>72</b>                   | <b>34</b>      | <b>9</b>                  | <b>21</b>                          | <b>33</b>                         | <b>58</b>  | <b>32</b>                    | <b>59</b>    | <b>33</b>                    |
| Vrbice                       | 72                          | 34             | 9                         | 21                                 | 33                                | 58         | 32                           | 59           | 33                           |
| <b>Záblatí</b>               | <b>352</b>                  | <b>173</b>     | <b>55</b>                 | <b>66</b>                          | <b>174</b>                        | <b>173</b> | <b>91</b>                    | <b>211</b>   | <b>127</b>                   |
| Albrechtovice                | 1                           | 1              | -                         | 1                                  | -                                 | 3          | 1                            | 3            | 1                            |
| Hlásná Lhota                 | 14                          | 6              | 1                         | 7                                  | 6                                 | 19         | 6                            | 19           | 6                            |
| Horní Záblatí                | 32                          | 19             | 2                         | 12                                 | 15                                | 26         | 16                           | 26           | 16                           |
| Křišťanovice                 | 6                           | 3              | -                         | 1                                  | 2                                 | 29         | 2                            | 29           | 2                            |
| Řepešín                      | 38                          | 17             | 5                         | 10                                 | 18                                | 23         | 11                           | 23           | 11                           |
| Saladín                      | 5                           | 2              | -                         | 2                                  | 2                                 | 6          | 4                            | 6            | 4                            |
| Záblatí                      | 244                         | 119            | 45                        | 31                                 | 125                               | 59         | 47                           | 97           | 83                           |
| Zvěřenice                    | 12                          | 6              | 2                         | 2                                  | 6                                 | 8          | 4                            | 8            | 4                            |
| <b>Zábrdí</b>                | <b>55</b>                   | <b>26</b>      | <b>5</b>                  | <b>16</b>                          | <b>22</b>                         | <b>42</b>  | <b>23</b>                    | <b>43</b>    | <b>24</b>                    |
| Zábrdí                       | 55                          | 26             | 5                         | 16                                 | 22                                | 42         | 23                           | 43           | 24                           |
| <b>Zálezly</b>               | <b>312</b>                  | <b>150</b>     | <b>43</b>                 | <b>77</b>                          | <b>145</b>                        | <b>143</b> | <b>93</b>                    | <b>160</b>   | <b>110</b>                   |
| Bolíkovice                   | 16                          | 7              | 4                         | 7                                  | 3                                 | 12         | 6                            | 12           | 6                            |
| Kovanín                      | 50                          | 27             | 8                         | 14                                 | 23                                | 24         | 15                           | 26           | 17                           |
| Setěchovice                  | 53                          | 24             | 11                        | 11                                 | 23                                | 28         | 16                           | 28           | 16                           |
| Zálezly                      | 193                         | 92             | 20                        | 45                                 | 96                                | 79         | 56                           | 94           | 71                           |
| <b>Zbytiny</b>               | <b>300</b>                  | <b>130</b>     | <b>50</b>                 | <b>43</b>                          | <b>161</b>                        | <b>134</b> | <b>62</b>                    | <b>189</b>   | <b>110</b>                   |
| Blažejovice                  | 87                          | 39             | 17                        | 11                                 | 38                                | 33         | 24                           | 33           | 24                           |
| Koryto                       | 13                          | 6              | -                         | 6                                  | 7                                 | 25         | 7                            | 26           | 7                            |
| Skříněřov                    | 3                           | 2              | -                         | -                                  | 2                                 | 13         | 2                            | 15           | 2                            |
| Spálenec                     | 4                           | 2              | -                         | 1                                  | 2                                 | 18         | 3                            | 18           | 3                            |
| Sviňovice                    | -                           | -              | -                         | -                                  | -                                 | 7          | -                            | 8            | -                            |
| Zbytiny                      | 193                         | 81             | 33                        | 25                                 | 112                               | 38         | 26                           | 89           | 74                           |
| <b>Zdíkov</b>                | <b>1 608</b>                | <b>803</b>     | <b>214</b>                | <b>336</b>                         | <b>807</b>                        | <b>640</b> | <b>399</b>                   | <b>881</b>   | <b>610</b>                   |
| Branišov                     | 59                          | 23             | 6                         | 11                                 | 32                                | 46         | 21                           | 48           | 23                           |
| Hodonín                      | 26                          | 12             | -                         | 6                                  | 14                                | 34         | 9                            | 37           | 11                           |
| Masákova Lhota               | 90                          | 47             | 6                         | 29                                 | 45                                | 51         | 35                           | 57           | 39                           |
| Nový Dvůr                    | 84                          | 43             | 9                         | 24                                 | 38                                | 66         | 30                           | 75           | 34                           |
| Putkov                       | 48                          | 19             | 3                         | 16                                 | 20                                | 42         | 21                           | 42           | 21                           |
| Račov                        | 68                          | 31             | 9                         | 18                                 | 34                                | 38         | 23                           | 43           | 27                           |
| Zdíkov                       | 1 078                       | 551            | 164                       | 193                                | 551                               | 292        | 217                          | 487          | 396                          |
| Zdíkovec                     | 139                         | 67             | 15                        | 35                                 | 65                                | 53         | 36                           | 74           | 52                           |
| Žirec                        | 16                          | 10             | 2                         | 4                                  | 8                                 | 18         | 7                            | 18           | 7                            |
| <b>Žárovná</b>               | <b>102</b>                  | <b>54</b>      | <b>15</b>                 | <b>26</b>                          | <b>46</b>                         | <b>41</b>  | <b>29</b>                    | <b>46</b>    | <b>34</b>                    |
| Žárovná                      | 102                         | 54             | 15                        | 26                                 | 46                                | 41         | 29                           | 46           | 34                           |
| <b>Želnavá</b>               | <b>131</b>                  | <b>59</b>      | <b>22</b>                 | <b>19</b>                          | <b>69</b>                         | <b>37</b>  | <b>19</b>                    | <b>76</b>    | <b>53</b>                    |
| Slunečná                     | 2                           | -              | -                         | -                                  | 2                                 | 5          | 2                            | 4            | 1                            |
| Záhvozdí                     | 19                          | 9              | 4                         | -                                  | 13                                | 11         | 4                            | 14           | 5                            |
| Želnavá                      | 110                         | 50             | 18                        | 19                                 | 54                                | 21         | 13                           | 58           | 47                           |
| <b>Žernovice</b>             | <b>204</b>                  | <b>88</b>      | <b>38</b>                 | <b>33</b>                          | <b>112</b>                        | <b>81</b>  | <b>64</b>                    | <b>91</b>    | <b>74</b>                    |
| Dubovice                     | 14                          | 4              | 2                         | 3                                  | 7                                 | 11         | 8                            | 11           | 8                            |
| Žernovice                    | 190                         | 84             | 36                        | 30                                 | 105                               | 70         | 56                           | 80           | 66                           |

## D.1. Obyvatelstvo podle pohlaví a věkových skupin

Město: Prachatice

|                            | 1991                               |              |              |              | 2001                |              |              |              |
|----------------------------|------------------------------------|--------------|--------------|--------------|---------------------|--------------|--------------|--------------|
|                            | obyvatelstvo celkem                |              | v tom        |              | obyvatelstvo celkem |              | v tom        |              |
|                            | počet                              | v %          | muži         | ženy         | počet               | v %          | muži         | ženy         |
| <b>Obyvatelstvo celkem</b> | <b>11 805</b>                      | <b>100,0</b> | <b>5 809</b> | <b>5 996</b> | <b>11 843</b>       | <b>100,0</b> | <b>5 803</b> | <b>6 040</b> |
| v tom ve věku:             |                                    |              |              |              |                     |              |              |              |
| 0 - 14                     | 2 902                              | 24,6         | 1 460        | 1 442        | 2 040               | 17,2         | 1 050        | 990          |
| 15 - 59                    | 7 393                              | 62,6         | 3 825        | 3 568        | 8 159               | 68,9         | 4 062        | 4 097        |
| 60 a více vč. nezj. věku   | 1 510                              | 12,8         | 524          | 986          | 1 644               | 13,9         | 691          | 953          |
|                            | Obyvatelstvo podle věkových skupin |              |              |              |                     |              |              |              |
| 0 - 4                      | 886                                | 7,5          | 427          | 459          | 541                 | 4,6          | 281          | 260          |
| 5 - 9                      | 928                                | 7,9          | 495          | 433          | 648                 | 5,5          | 347          | 301          |
| 10 - 14                    | 1 088                              | 9,2          | 538          | 550          | 851                 | 7,2          | 422          | 429          |
| 15 - 19                    | 1 089                              | 9,2          | 542          | 547          | 893                 | 7,5          | 472          | 421          |
| 20 - 24                    | 925                                | 7,8          | 455          | 470          | 1 063               | 9,0          | 509          | 554          |
| 25 - 29                    | 883                                | 7,5          | 459          | 424          | 1 031               | 8,7          | 505          | 526          |
| 30 - 34                    | 897                                | 7,6          | 438          | 459          | 839                 | 7,1          | 413          | 426          |
| 35 - 39                    | 1 019                              | 8,6          | 531          | 488          | 855                 | 7,2          | 439          | 416          |
| 40 - 44                    | 1 047                              | 8,9          | 508          | 539          | 839                 | 7,1          | 412          | 427          |
| 45 - 49                    | 750                                | 6,4          | 388          | 362          | 976                 | 8,2          | 494          | 482          |
| 50 - 54                    | 560                                | 4,7          | 281          | 279          | 975                 | 8,2          | 467          | 508          |
| 55 - 59                    | 450                                | 3,8          | 223          | 227          | 688                 | 5,8          | 351          | 337          |
| 60 - 64                    | 423                                | 3,6          | 211          | 212          | 480                 | 4,1          | 229          | 251          |
| 65 - 69                    | 343                                | 2,9          | 137          | 206          | 389                 | 3,3          | 173          | 216          |
| 70 - 74                    | 168                                | 1,4          | 72           | 96           | 335                 | 2,8          | 147          | 188          |
| 75 - 79                    | 150                                | 1,3          | 44           | 106          | 268                 | 2,3          | 90           | 178          |
| 80 - 84                    | 124                                | 1,1          | 40           | 84           | 91                  | 0,8          | 34           | 57           |
| 85 - 89                    | 53                                 | 0,4          | 13           | 40           | 53                  | 0,4          | 11           | 42           |
| 90 - 94                    | 12                                 | 0,1          | 2            | 10           | 25                  | 0,2          | 7            | 18           |
| 95 a více                  | -                                  | -            | -            | -            | 2                   | 0,0          | -            | 2            |
| nezjištěno                 | 3                                  | 0,0          | 2            | 1            | 1                   | 0,0          | -            | 1            |
| <b>Průměrný věk</b>        | <b>32,1</b>                        | <b>x</b>     | <b>31,1</b>  | <b>33,0</b>  | <b>36,5</b>         | <b>x</b>     | <b>35,4</b>  | <b>37,6</b>  |

## D.2. Obyvatelstvo podle rodinného stavu, pohlaví a věkových skupin

Město: Prachatice

|  | Celkem        | v tom podle rodinného stavu |              |            |            |            |
|--|---------------|-----------------------------|--------------|------------|------------|------------|
|  |               | svobodní                    | ženi, vdané  | rozvedeni  | ovdověli   | nezjištěno |
| <b>Obyvatelstvo celkem</b>                   | <b>11 843</b> | <b>4 646</b>                | <b>5 467</b> | <b>934</b> | <b>713</b> | <b>83</b>  |
| v %  | 100,0         | 39,2                        | 46,2         | 7,9        | 6,0        | 0,7        |
| v tom:                                       |               |                             |              |            |            |            |
| muži   | 5 803         | 2 514                       | 2 712        | 406        | 123        | 48         |
| v %  | 100,0         | 43,3                        | 46,7         | 7,0        | 2,1        | 0,8        |
| ženy   | 6 040         | 2 132                       | 2 755        | 528        | 590        | 35         |
| v %  | 100,0         | 35,3                        | 45,6         | 8,7        | 9,8        | 0,6        |
| Obyvatelstvo ve vybraných věkových skupinách |               |                             |              |            |            |            |
| 20 - 24                                      | 1 063         | 884                         | 153          | 14         | 0          | 12         |
| 25 - 29                                      | 1 031         | 434                         | 524          | 62         | 0          | 11         |
| 30 - 34                                      | 839           | 132                         | 588          | 108        | 1          | 10         |
| 35 - 39                                      | 855           | 67                          | 645          | 135        | 3          | 5          |
| 40 - 44                                      | 839           | 59                          | 629          | 129        | 15         | 7          |
| 45 - 49                                      | 976           | 45                          | 745          | 162        | 18         | 6          |
| 50 - 54                                      | 975           | 24                          | 764          | 125        | 49         | 13         |
| 55 - 59                                      | 688           | 18                          | 539          | 75         | 53         | 3          |
| 60 - 64                                      | 480           | 20                          | 338          | 44         | 75         | 3          |
| 65 - 69                                      | 389           | 7                           | 244          | 31         | 104        | 3          |
| 70 - 74                                      | 335           | 17                          | 168          | 24         | 124        | 2          |
| 75 a více                                    | 439           | 17                          | 123          | 25         | 271        | 3          |



### D.3. Obyvatelstvo ve věku 15 a více let podle ekonomické aktivity, pohlaví a nejvyššího ukončeného vzdělání

Město: Prachatice

|                                   | Obyvatelstvo |              | v tom        |              | Ekonomicky aktivní |              |              |              |
|-----------------------------------|--------------|--------------|--------------|--------------|--------------------|--------------|--------------|--------------|
|                                   | celkem       | v %          | muži         | ženy         | muži               |              | ženy         |              |
|                                   |              |              |              |              | počet              | v %          | počet        | v %          |
| <b>Celkem</b>                     | <b>9 803</b> | <b>100,0</b> | <b>4 753</b> | <b>5 050</b> | <b>3 424</b>       | <b>100,0</b> | <b>3 043</b> | <b>100,0</b> |
| v tom nejvyšší ukončené vzdělání: |              |              |              |              |                    |              |              |              |
| základní, vč. neukončeného        | 1 928        | 19,7         | 729          | 1 199        | 209                | 6,1          | 271          | 8,9          |
| vyučení bez maturity              | 1 882        | 19,2         | 1 147        | 735          | 876                | 25,6         | 478          | 15,7         |
| střední odborné bez maturity      | 1 664        | 17,0         | 897          | 767          | 779                | 22,8         | 516          | 17,0         |
| učební obor s maturitou           | 132          | 1,3          | 76           | 56           | 70                 | 2,0          | 45           | 1,5          |
| úplné střední všeobecné s mat.    | 550          | 5,6          | 208          | 342          | 124                | 3,6          | 209          | 6,9          |
| úplné střední odborné s mat.      | 2 138        | 21,8         | 935          | 1 203        | 770                | 22,5         | 943          | 31,0         |
| nástavbové studium                | 327          | 3,3          | 105          | 222          | 91                 | 2,7          | 196          | 6,4          |
| vyšší odborné                     | 144          | 1,5          | 62           | 82           | 35                 | 1,0          | 64           | 2,1          |
| vysokoškolské                     | 880          | 9,0          | 508          | 372          | 448                | 13,1         | 309          | 10,2         |
| z toho bakalářské                 | 49           | 0,5          | 26           | 23           | 19                 | 0,6          | 13           | 0,4          |
| vědecká příprava                  | 7            | 0,1          | 5            | 2            | 5                  | 0,1          | 2            | 0,1          |
| bez vzdělání                      | 17           | 0,2          | 6            | 11           | 2                  | 0,1          | 1            | 0,0          |
| nezjištěno                        | 134          | 1,4          | 75           | 59           | 15                 | 0,4          | 9            | 0,3          |

### D.4. Ekonomicky aktivní obyvatelstvo podle pohlaví a odvětví ekonomické činnosti

Město: Prachatice

|  | Celkem       | v tom        |              | Struktura v % |              |              | Podíl žen v odvětví v % |
|--|--------------|--------------|--------------|---------------|--------------|--------------|-------------------------|
|  |              | muži         | ženy         | celkem        | muži         | ženy         |                         |
| <b>Ekonomicky aktivní celkem</b>                           | <b>6 467</b> | <b>3 424</b> | <b>3 043</b> | <b>100,0</b>  | <b>100,0</b> | <b>100,0</b> | <b>47,1</b>             |
| v tom odvětví ekonomické činnosti:                         |              |              |              |               |              |              |                         |
| zemědělství, lesnictví a rybolov                           | 175          | 132          | 43           | 2,7           | 3,9          | 1,4          | 24,6                    |
| průmysl  | 1 967        | 1 127        | 840          | 30,4          | 32,9         | 27,6         | 42,7                    |
| stavebnictví   | 542          | 509          | 33           | 8,4           | 14,9         | 1,1          | 6,1                     |
| obchod, opravy motorových vozidel a spotřebního zboží      | 657          | 292          | 365          | 10,2          | 8,5          | 12,0         | 55,6                    |
| pohostinství a ubytování                                   | 247          | 104          | 143          | 3,8           | 3,0          | 4,7          | 57,9                    |
| doprava, pošty a telekomunikace                            | 393          | 290          | 103          | 6,1           | 8,5          | 3,4          | 26,2                    |
| peněžnictví a pojišťovnictví                               | 164          | 53           | 111          | 2,5           | 1,5          | 3,6          | 67,7                    |
| činnosti v oblasti nemovitostí, služby pro podniky, výzkum | 297          | 158          | 139          | 4,6           | 4,6          | 4,6          | 46,8                    |
| veřejná správa, obrana, povinné sociální zabezpečení       | 661          | 350          | 311          | 10,2          | 10,2         | 10,2         | 47,0                    |
| školství, zdravotnictví, veterinární a sociální činnosti   | 876          | 184          | 692          | 13,5          | 5,4          | 22,7         | 79,0                    |
| ostatní veřejné a osobní služby                            | 271          | 121          | 150          | 4,2           | 3,5          | 4,9          | 55,4                    |
| nezjištěné odvětví   | 217          | 104          | 113          | 3,4           | 3,0          | 3,7          | 52,1                    |

## D.5. Ekonomicky aktivní obyvatelstvo podle pohlaví a postavení v zaměstnání

Město: Prachatice

|                                  | Celkem       | v tom        |              |             | Struktura v % |              |              |
|----------------------------------|--------------|--------------|--------------|-------------|---------------|--------------|--------------|
|                                  |              | muži         | ženy         |             | celkem        | muži         | ženy         |
|                                  |              |              | počet        | v %         |               |              |              |
| <b>Ekonomicky aktivní celkem</b> | <b>6 467</b> | <b>3 424</b> | <b>3 043</b> | <b>47,1</b> | <b>100,0</b>  | <b>100,0</b> | <b>100,0</b> |
| v tom postavení v zaměstnání:    |              |              |              |             |               |              |              |
| zaměstnavatelé                   | 284          | 200          | 84           | 29,6        | 4,4           | 5,8          | 2,8          |
| zaměstnanci v prac. poměru       | 4 936        | 2 500        | 2 436        | 49,4        | 76,3          | 73,0         | 80,1         |
| ostatní zaměstnanci              | 304          | 135          | 169          | 55,6        | 4,7           | 3,9          | 5,6          |
| samostatně činní                 | 694          | 474          | 220          | 31,7        | 10,7          | 13,8         | 7,2          |
| členové produkčních družstev     | 12           | 6            | 6            | 50,0        | 0,2           | 0,2          | 0,2          |
| pomáhající rodinní příslušníci   | 18           | 1            | 17           | 94,4        | 0,3           | 0,0          | 0,6          |
| nezjištěno                       | 219          | 108          | 111          | 50,7        | 3,4           | 3,2          | 3,6          |

## D.6. Domácnosti podle typu a počtu členů

Město: Prachatice

|                                      | Celkem       |              | Domácnosti s počtem členů |              |              |            |            | Průměrný počet členů |
|--------------------------------------|--------------|--------------|---------------------------|--------------|--------------|------------|------------|----------------------|
|                                      | počet        | v %          | 1                         | 2            | 3            | 4          | 5 a více   |                      |
| <b>Hospodařící domácnosti celkem</b> | <b>4 659</b> | <b>100,0</b> | <b>1 240</b>              | <b>1 223</b> | <b>1 028</b> | <b>938</b> | <b>230</b> | <b>2,52</b>          |
| v tom tvořené:                       |              |              |                           |              |              |            |            |                      |
| 1 cenzovou domácností                | 4 620        | 99,2         | 1 240                     | 1 223        | 1 028        | 928        | 201        | 2,50                 |
| 2 a více cenzovými domácnostmi       | 39           | 0,8          | x                         | x            | x            | 10         | 29         | 5,13                 |
| <b>Cenzové domácnosti celkem</b>     | <b>4 700</b> | <b>100,0</b> | <b>1 240</b>              | <b>1 271</b> | <b>1 052</b> | <b>936</b> | <b>201</b> | <b>2,50</b>          |
| v tom:                               |              |              |                           |              |              |            |            |                      |
| úplné rodiny                         | 2 728        | 58,0         | x                         | 812          | 818          | 904        | 194        | 3,19                 |
| bez závislých dětí                   | 1 286        | 27,4         | x                         | 812          | 344          | 122        | 8          | 2,48                 |
| se závislými dětmi                   | 1 442        | 30,7         | x                         | x            | 474          | 782        | 186        | 3,83                 |
| neúplné rodiny                       | 628          | 13,4         | x                         | 362          | 228          | 32         | 6          | 2,50                 |
| bez závislých dětí                   | 220          | 4,7          | x                         | 170          | 45           | 5          | -          | 2,25                 |
| se závislými dětmi                   | 408          | 8,7          | x                         | 192          | 183          | 27         | 6          | 2,63                 |
| vícečlenné nerodinné domácnosti      | 104          | 2,2          | x                         | 97           | 6            | -          | 1          | 2,09                 |
| domácnosti jednotlivců               | 1 240        | 26,4         | 1 240                     | x            | x            | x          | x          | 1,00                 |
| z toho bydlící samostatně            | 977          | 20,8         | 977                       | x            | x            | x          | x          | 1,00                 |

## D.7. Vybavení bytových domácností podle počtu cenзовých domácností v bytě a počtu členů domácnosti

Město: Prachatice

|                                      | Celkem       | Vybavení bytových domácností |                 |               |                |                          |                               |            | osobním počítačem               |  |
|--------------------------------------|--------------|------------------------------|-----------------|---------------|----------------|--------------------------|-------------------------------|------------|---------------------------------|--|
|                                      |              | osob. automobilem            |                 | telefonem     |                |                          | možností využívat rekr.objekt | celkem     | z toho s připojením na internet |  |
|                                      |              | celkem                       | z toho 2 a více | pevnou linkou | pouze mobilním | pevnou linkou i mobilním |                               |            |                                 |  |
| <b>Bytové domácnosti celkem</b>      | <b>4 298</b> | <b>2 683</b>                 | <b>423</b>      | <b>1 791</b>  | <b>508</b>     | <b>1 262</b>             | <b>1 212</b>                  | <b>758</b> | <b>287</b>                      |  |
| v tom:                               |              |                              |                 |               |                |                          |                               |            |                                 |  |
| v bytě 1 censová domácnost           | 3 993        | 2 499                        | 368             | 1 662         | 473            | 1 167                    | 1 125                         | 706        | 262                             |  |
| s počtem osob                        |              |                              |                 |               |                |                          |                               |            |                                 |  |
| 1                                    | 940          | 287                          | 26              | 362           | 149            | 110                      | 146                           | 73         | 33                              |  |
| 2                                    | 1 056        | 653                          | 55              | 509           | 116            | 250                      | 363                           | 103        | 30                              |  |
| 3 - 4                                | 1 809        | 1 418                        | 258             | 715           | 186            | 746                      | 575                           | 480        | 178                             |  |
| 5 a více                             | 188          | 141                          | 29              | 76            | 22             | 61                       | 41                            | 50         | 21                              |  |
| v bytě 2 a více censových domácností | 305          | 184                          | 55              | 129           | 35             | 95                       | 87                            | 52         | 25                              |  |
| s počtem osob v bytě                 |              |                              |                 |               |                |                          |                               |            |                                 |  |
| 2 - 4                                | 186          | 89                           | 16              | 76            | 26             | 49                       | 52                            | 24         | 13                              |  |
| 5 a více                             | 119          | 95                           | 39              | 53            | 9              | 46                       | 35                            | 28         | 12                              |  |

## D.8. Trvale obydlené domy a byty podle typu a stáří domu

Město: Prachatice

|   | Domy celkem  | v tom        |              |                |
|---|--------------|--------------|--------------|----------------|
|   |              | rodinné domy | bytové domy  | ostatní budovy |
| <b>Trvale obydlené domy</b>                                   | <b>1 098</b> | <b>725</b>   | <b>332</b>   | <b>41</b>      |
| <b>Trvale obydlené byty</b>                                   | <b>4 298</b> | <b>837</b>   | <b>3 407</b> | <b>54</b>      |
| v tom byty v domech postavených v období:                     |              |              |              |                |
| do roku 1919  | 110          | 100          | 6            | 4              |
| 1920 - 1945   | 152          | 82           | 70           | 0              |
| 1946 - 1970   | 1 291        | 114          | 1 166        | 11             |
| 1971 - 1990   | 2 284        | 362          | 1 900        | 22             |
| 1991 - 2001   | 436          | 168          | 252          | 16             |
| nezjištěno  | 25           | 11           | 13           | 1              |
| Průměrné stáří domů v letech                                  | 33,9         | 35,3         | 31,4         | 29,9           |
| Na 1 trvale obydlený byt připadá m <sup>2</sup> obytné plochy | 46,7         | 74,9         | 39,8         | 50,1           |
| obytných místností s plochou 8 a více m <sup>2</sup>          | 2,64         | 3,68         | 2,39         | 2,51           |

## D.9. Trvale obydlené byty a jejich obyvatelé podle kategorie, velikosti a právního důvodu užívání bytu

Město: Prachatice

|  | Trvale obydlené byty |              | v tom podle kategorie |            |           |           |            |
|--|----------------------|--------------|-----------------------|------------|-----------|-----------|------------|
|  | počet                | v %          | I.                    | II.        | III.      | IV.       | nezjištěno |
| <b>Trvale obydlené byty celkem</b>                           | <b>4 298</b>         | <b>100,0</b> | <b>3 996</b>          | <b>218</b> | <b>25</b> | <b>7</b>  | <b>52</b>  |
| v tom:   |                      |              |                       |            |           |           |            |
| podle počtu pokojů:  |                      |              |                       |            |           |           |            |
| 1 obytná místnost  | 738                  | 17,2         | 658                   | 53         | 12        | 6         | 9          |
| 2 pokoje   | 1 196                | 27,8         | 1 091                 | 90         | 8         | 1         | 6          |
| 3 pokoje   | 1 567                | 36,5         | 1 518                 | 46         | 1         | -         | 2          |
| 4 a více pokojů  | 756                  | 17,6         | 722                   | 27         | 3         | -         | 4          |
| nezjištěno   | 41                   | 1,0          | 7                     | 2          | 1         | -         | 31         |
| podle právního důvodu užívání:                               |                      |              |                       |            |           |           |            |
| byt ve vlastním domě   | 697                  | 16,2         | 618                   | 56         | 7         | 3         | 13         |
| byt v osobním vlastnictví                                    | 281                  | 6,5          | 274                   | 5          | 1         | -         | 1          |
| jiné bezplatné užívání bytu                                  | 85                   | 2,0          | 67                    | 16         | 1         | 1         | -          |
| byt nájemní (vč. bytů LBD)                                   | 1 789                | 41,6         | 1 615                 | 131        | 16        | 3         | 24         |
| byt člena stavebního bytového družstva                       | 1 332                | 31,0         | 1 323                 | 2          | -         | -         | 7          |
| byt člena družstva nájemců, založeného v průběhu privatizace | -                    | -            | -                     | -          | -         | -         | -          |
| byt domovnícký, služební                                     | 24                   | 0,6          | 23                    | 1          | -         | -         | -          |
| jiný důvod užívání bytu včetně nezjištěno                    | 90                   | 2,1          | 76                    | 7          | -         | -         | 7          |
| <b>Obyvatelstvo bydlící v bytech</b>                         | <b>11 617</b>        | <b>100,0</b> | <b>10 846</b>         | <b>594</b> | <b>60</b> | <b>14</b> | <b>103</b> |
| v tom:   |                      |              |                       |            |           |           |            |
| podle počtu pokojů:  |                      |              |                       |            |           |           |            |
| 1 obytná místnost  | 1 312                | 11,3         | 1 131                 | 129        | 24        | 13        | 15         |
| 2 pokoje   | 2 933                | 25,2         | 2 667                 | 227        | 24        | 1         | 14         |
| 3 pokoje   | 4 662                | 40,1         | 4 513                 | 139        | 2         | -         | 8          |
| 4 a více pokojů  | 2 626                | 22,6         | 2 515                 | 97         | 7         | -         | 7          |
| nezjištěno   | 84                   | 0,7          | 20                    | 2          | 3         | -         | 59         |
| podle právního důvodu užívání:                               |                      |              |                       |            |           |           |            |
| byt ve vlastním domě   | 2 177                | 18,7         | 1 978                 | 159        | 13        | 6         | 21         |
| byt v osobním vlastnictví                                    | 764                  | 6,6          | 745                   | 14         | 1         | -         | 4          |
| jiné bezplatné užívání bytu                                  | 182                  | 1,6          | 154                   | 25         | 1         | 2         | -          |
| byt nájemní (vč. bytů LBD)                                   | 4 699                | 40,4         | 4 218                 | 377        | 45        | 6         | 53         |
| byt člena stavebního bytového družstva                       | 3 514                | 30,2         | 3 493                 | 6          | -         | -         | 15         |
| byt člena družstva nájemců, založeného v průběhu privatizace | -                    | -            | -                     | -          | -         | -         | -          |
| byt domovnícký, služební                                     | 71                   | 0,6          | 68                    | 3          | -         | -         | -          |
| jiný důvod užívání bytu včetně nezjištěno                    | 210                  | 1,8          | 190                   | 10         | -         | -         | 10         |

**D.10. Trvale obydlené domy podle technického vybavení, počtu bytů  
a vlastnictví, trvale obydlené byty podle technického vybavení a velikosti**

Město: Prachatice

|                             | Trvale obydlené domy |      |  | Trvale obydlené byty |      |
|-----------------------------|----------------------|------|--|----------------------|------|
|                             | počet                | v %  |  | počet                | v %  |
| Veřejný vodovod             | 1 019                | 92,8 | Vodovod v bytě                           | 4 265                | 99,2 |
| Přípojka na kanalizační síť | 898                  | 81,8 | Plyn zaveden do bytu                     | 679                  | 15,8 |
| Plyn ze sítě                | 499                  | 45,4 | Teplá voda ze zdroje mimo budovu         | 2 629                | 61,2 |
| Ústřední topení celkem      | 882                  | 80,3 | Způsob vytápění                          |                      |      |
| kotelna mimo dům            | 255                  | 23,2 | ústřední topení                          | 3 581                | 83,3 |
| kotelna v domě              | 627                  | 57,1 | etážové topení                           | 234                  | 5,4  |
|                             |                      |      | kamna                                    | 354                  | 8,2  |
| Počet všech bytů v domě     |                      |      | Energie použitá k vytápění <sup>1)</sup> |                      |      |
| 1 - 2                       | 767                  | 69,9 | uhlí                                     | 212                  | 4,9  |
| 3 - 4                       | 124                  | 11,3 | elektrina                                | 301                  | 7,0  |
| 5 - 9                       | 71                   | 6,5  | plyn                                     | 733                  | 17,1 |
| 10 - 19                     | 94                   | 8,6  | Koupelna (sprch. kout) v bytě            | 4 219                | 98,2 |
| 20 - 49                     | 38                   | 3,5  | Splachovací záchod v bytě                | 4 216                | 98,1 |
| 50 a více                   | 2                    | 0,2  | Byty s obytnou plochou v m <sup>2</sup>  | 294                  | 6,8  |
|                             |                      |      | do 19,9                                  | 1 320                | 30,7 |
| Vlastník domu               |                      |      | 20,0 - 39,9                              | 1 240                | 28,9 |
| fyzická osoba               | 706                  | 64,3 | 40,0 - 49,9                              | 677                  | 15,8 |
| obec, stát                  | 201                  | 18,3 | 50,0 - 59,9                              | 360                  | 8,4  |
| stavební bytové družstvo    | 122                  | 11,1 | 60,0 - 79,9                              | 188                  | 4,4  |
| ostatní právnické osoby     | 29                   | 2,6  | 80,0 - 99,9                              | 178                  | 4,1  |
| kombinace vlastníků         | 35                   | 3,2  | 100,0 a více                             | 41                   | 1,0  |

<sup>1)</sup> bez dálkového vytápění

**D.11. Obyvatelstvo v trvale obydlených domech a bytech  
podle vlastnictví domu a podle vybavení a velikosti domů a bytů**

Město: Prachatice

|                             | Obyvatelstvo<br>v domech |      |  | Obyvatelstvo<br>v bytech |      |
|-----------------------------|--------------------------|------|--|--------------------------|------|
|                             | počet                    | v %  |  | počet                    | v %  |
| Veřejný vodovod             | 11 607                   | 98,0 | Vodovod v bytě                           | 11 556                   | 99,5 |
| Přípojka na kanalizační síť | 11 134                   | 94,0 | Plyn zaveden do bytu                     | 2 004                    | 17,3 |
| Plyn ze sítě                | 2 847                    | 24,0 | Teplá voda ze zdroje mimo budovu         | 6 924                    | 59,6 |
| Ústřední topení celkem      | 10 360                   | 87,5 | Způsob vytápění                          |                          |      |
| kotelna mimo dům            | 7 863                    | 66,4 | ústřední topení                          | 9 820                    | 84,5 |
| kotelna v domě              | 2 497                    | 21,1 | etážové topení                           | 623                      | 5,4  |
|                             |                          |      | kamna                                    | 849                      | 7,3  |
| Počet všech bytů v domě     |                          |      | Energie použitá k vytápění <sup>1)</sup> |                          |      |
| 1 - 2                       | 2 789                    | 23,6 | uhlí                                     | 603                      | 5,2  |
| 3 - 4                       | 1 296                    | 10,9 | elektrina                                | 791                      | 6,8  |
| 5 - 9                       | 1 246                    | 10,5 | plyn                                     | 2 080                    | 17,9 |
| 10 - 19                     | 3 203                    | 27,1 | Koupelna (sprch. kout) v bytě            | 11 454                   | 98,6 |
| 20 - 49                     | 3 101                    | 26,2 | Splachovací záchod v bytě                | 11 448                   | 98,5 |
| 50 a více                   | 193                      | 1,6  | Byty s obytnou plochou v m <sup>2</sup>  | 450                      | 3,9  |
|                             |                          |      | do 19,9                                  | 2 992                    | 25,8 |
| Vlastník domu               |                          |      | 20,0 - 39,9                              | 3 610                    | 31,1 |
| fyzická osoba               | 2 477                    | 20,9 | 40,0 - 49,9                              | 2 096                    | 18,0 |
| obec, stát                  | 4 123                    | 34,8 | 50,0 - 59,9                              | 1 096                    | 9,4  |
| stavební bytové družstvo    | 4 043                    | 34,1 | 60,0 - 79,9                              | 635                      | 5,5  |
| ostatní právnické osoby     | 412                      | 3,5  | 80,0 - 99,9                              | 654                      | 5,6  |
| kombinace vlastníků         | 769                      | 6,5  | 100,0 a více                             | 84                       | 0,7  |

<sup>1)</sup> bez dálkového vytápění

## D.1. Obyvatelstvo podle pohlaví a věkových skupin

Město: Vimperk

|                            | 1991                                      |              |              |              | 2001                |              |              |              |
|----------------------------|---|--------------|--------------|--------------|---------------------|--------------|--------------|--------------|
|                            | obyvatelstvo celkem                       |              | v tom        |              | obyvatelstvo celkem |              | v tom        |              |
|                            | počet                                     | v %          | muži         | ženy         | počet               | v %          | muži         | ženy         |
| <b>Obyvatelstvo celkem</b> | <b>8 090</b>                              | <b>100,0</b> | <b>4 080</b> | <b>4 010</b> | <b>8 281</b>        | <b>100,0</b> | <b>4 072</b> | <b>4 209</b> |
| v tom ve věku:             |   |              |              |              |                     |              |              |              |
| 0 - 14                     | 1 974                                     | 24,4         | 1 018        | 956          | 1 504               | 18,2         | 737          | 767          |
| 15 - 59                    | 4 906                                     | 60,6         | 2 608        | 2 298        | 5 542               | 66,9         | 2 808        | 2 734        |
| 60 a více vč. nezj. věku   | 1 210                                     | 15,0         | 454          | 756          | 1 235               | 14,9         | 527          | 708          |
|                            | <b>Obyvatelstvo podle věkových skupin</b> |              |              |              |                     |              |              |              |
| 0 - 4                      | 578                                       | 7,1          | 278          | 300          | 402                 | 4,9          | 204          | 198          |
| 5 - 9                      | 712                                       | 8,8          | 380          | 332          | 543                 | 6,6          | 256          | 287          |
| 10 - 14                    | 684                                       | 8,5          | 360          | 324          | 559                 | 6,8          | 277          | 282          |
| 15 - 19                    | 615                                       | 7,6          | 318          | 297          | 643                 | 7,8          | 331          | 312          |
| 20 - 24                    | 570                                       | 7,0          | 297          | 273          | 676                 | 8,2          | 349          | 327          |
| 25 - 29                    | 662                                       | 8,2          | 324          | 338          | 719                 | 8,7          | 353          | 366          |
| 30 - 34                    | 733                                       | 9,1          | 370          | 363          | 592                 | 7,1          | 301          | 291          |
| 35 - 39                    | 656                                       | 8,1          | 356          | 300          | 613                 | 7,4          | 307          | 306          |
| 40 - 44                    | 632                                       | 7,8          | 342          | 290          | 656                 | 7,9          | 325          | 331          |
| 45 - 49                    | 470                                       | 5,8          | 226          | 244          | 625                 | 7,5          | 336          | 289          |
| 50 - 54                    | 381                                       | 4,7          | 188          | 193          | 584                 | 7,1          | 306          | 278          |
| 55 - 59                    | 401                                       | 5,0          | 187          | 214          | 434                 | 5,2          | 200          | 234          |
| 60 - 64                    | 369                                       | 4,6          | 187          | 182          | 342                 | 4,1          | 162          | 180          |
| 65 - 69                    | 307                                       | 3,8          | 140          | 167          | 330                 | 4,0          | 139          | 191          |
| 70 - 74                    | 127                                       | 1,6          | 56           | 71           | 263                 | 3,2          | 111          | 152          |
| 75 - 79                    | 113                                       | 1,4          | 47           | 66           | 197                 | 2,4          | 84           | 113          |
| 80 - 84                    | 54  | 0,7          | 16           | 38           | 53                  | 0,6          | 17           | 36           |
| 85 - 89                    | 20  | 0,2          | 7            | 13           | 34                  | 0,4          | 10           | 24           |
| 90 - 94                    | 5   | 0,1          | 1            | 4            | 13                  | 0,2          | 3            | 10           |
| 95 a více                  | -   | -            | -            | -            | 1                   | 0,0          | -            | 1            |
| nezjištěno                 | 1   | 0,0          | -            | 1            | 2                   | 0,0          | 1            | 1            |
| <b>Průměrný věk</b>        | <b>32,9</b>                               | <b>x</b>     | <b>32,2</b>  | <b>33,7</b>  | <b>36,3</b>         | <b>x</b>     | <b>35,5</b>  | <b>37,0</b>  |

## D.2. Obyvatelstvo podle rodinného stavu, pohlaví a věkových skupin

Město: Vimperk

|  | Celkem       | v tom podle rodinného stavu |                  |            |            |            |
|--|--------------|-----------------------------|------------------|------------|------------|------------|
|  |              | svobodní                    | ženatí,<br>vdané | rozvedení  | ovdovělí   | nezjištěno |
| <b>Obyvatelstvo celkem</b>                   | <b>8 281</b> | <b>3 333</b>                | <b>3 708</b>     | <b>644</b> | <b>496</b> | <b>100</b> |
| v %  | 100,0        | 40,2                        | 44,8             | 7,8        | 6,0        | 1,2        |
| v tom:                                       |              |                             |                  |            |            |            |
| muži   | 4 072        | 1 824                       | 1 855            | 278        | 75         | 40         |
| v %  | 100,0        | 44,8                        | 45,6             | 6,8        | 1,8        | 1,0        |
| ženy   | 4 209        | 1 509                       | 1 853            | 366        | 421        | 60         |
| v %  | 100,0        | 35,9                        | 44,0             | 8,7        | 10,0       | 1,4        |
| Obyvatelstvo ve vybraných věkových skupinách |              |                             |                  |            |            |            |
| 20 - 24                                      | 676          | 557                         | 107              | 4          | -          | 8          |
| 25 - 29                                      | 719          | 261                         | 386              | 57         | 1          | 14         |
| 30 - 34                                      | 592          | 91                          | 409              | 76         | 4          | 12         |
| 35 - 39                                      | 613          | 72                          | 433              | 94         | 2          | 12         |
| 40 - 44                                      | 656          | 48                          | 490              | 108        | 6          | 4          |
| 45 - 49                                      | 625          | 53                          | 451              | 100        | 14         | 7          |
| 50 - 54                                      | 584          | 29                          | 447              | 80         | 24         | 4          |
| 55 - 59                                      | 434          | 30                          | 295              | 54         | 50         | 5          |
| 60 - 64                                      | 342          | 22                          | 227              | 26         | 66         | 1          |
| 65 - 69                                      | 330          | 18                          | 207              | 15         | 84         | 6          |
| 70 - 74                                      | 263          | 9                           | 144              | 11         | 92         | 7          |
| 75 a více                                    | 298          | 7                           | 108              | 18         | 153        | 12         |

### D.3. Obyvatelstvo ve věku 15 a více let podle ekonomické aktivity, pohlaví a nejvyššího ukončeného vzdělání

Město: Vimperk

|                                   | Obyvatelstvo |              | v tom        |              | Ekonomicky aktivní |              |              |              |
|-----------------------------------|--------------|--------------|--------------|--------------|--------------------|--------------|--------------|--------------|
|                                   | celkem       | v %          | muži         | ženy         | muži               |              | ženy         |              |
|                                   |              |              |              |              | počet              | v %          | počet        | v %          |
| <b>Celkem</b>                     | <b>6 777</b> | <b>100,0</b> | <b>3 335</b> | <b>3 442</b> | <b>2 300</b>       | <b>100,0</b> | <b>1 868</b> | <b>100,0</b> |
| v tom nejvyšší ukončené vzdělání: |              |              |              |              |                    |              |              |              |
| základní, vč. neukončeného        | 1 562        | 23,0         | 572          | 990          | 176                | 7,7          | 201          | 10,8         |
| vyučení bez maturity              | 1 255        | 18,5         | 765          | 490          | 549                | 23,9         | 288          | 15,4         |
| střední odborné bez maturity      | 1 326        | 19,6         | 720          | 606          | 607                | 26,4         | 404          | 21,6         |
| učební obor s maturitou           | 82           | 1,2          | 47           | 35           | 38                 | 1,7          | 28           | 1,5          |
| úplné střední všeobecné s mat.    | 423          | 6,2          | 185          | 238          | 116                | 5,0          | 145          | 7,8          |
| úplné střední odborné s mat.      | 1 218        | 18,0         | 539          | 679          | 448                | 19,5         | 511          | 27,4         |
| nástavbové studium                | 158          | 2,3          | 54           | 104          | 43                 | 1,9          | 88           | 4,7          |
| vyšší odborné                     | 77           | 1,1          | 35           | 42           | 23                 | 1,0          | 31           | 1,7          |
| vysokoškolské                     | 507          | 7,5          | 314          | 193          | 289                | 12,6         | 163          | 8,7          |
| z toho bakalářské                 | 27           | 0,4          | 12           | 15           | 10                 | 0,4          | 8            | 0,4          |
| vědecká příprava                  | 3            | 0,0          | 3            | 0            | 3                  | 0,1          | 0            | 0,0          |
| bez vzdělání                      | 66           | 1,0          | 51           | 15           | 2                  | 0,1          | 3            | 0,2          |
| nezjištěno                        | 100          | 1,5          | 50           | 50           | 6                  | 0,3          | 6            | 0,3          |

### D.4. Ekonomicky aktivní obyvatelstvo podle pohlaví a odvětví ekonomické činnosti

Město: Vimperk

|  | Celkem       | v tom        |              | Struktura v % |              |              | Podíl žen v odvětví v % |
|--|--------------|--------------|--------------|---------------|--------------|--------------|-------------------------|
|  |              | muži         | ženy         | celkem        | muži         | ženy         |                         |
| <b>Ekonomicky aktivní celkem</b>                           | <b>4 168</b> | <b>2 300</b> | <b>1 868</b> | <b>100,0</b>  | <b>100,0</b> | <b>100,0</b> | <b>44,8</b>             |
| v tom odvětví ekonomické činnosti:                         |              |              |              |               |              |              |                         |
| zemědělství, lesnictví a rybolov                           | 208          | 165          | 43           | 5,0           | 7,2          | 2,3          | 20,7                    |
| průmysl  | 1 297        | 723          | 574          | 31,1          | 31,4         | 30,7         | 44,3                    |
| stavebnictví   | 330          | 300          | 30           | 7,9           | 13,0         | 1,6          | 9,1                     |
| obchod, opravy motorových vozidel a spotřebního zboží      | 410          | 161          | 249          | 9,8           | 7,0          | 13,3         | 60,7                    |
| pohostinství a ubytování                                   | 234          | 103          | 131          | 5,6           | 4,5          | 7,0          | 56,0                    |
| doprava, pošty a telekomunikace                            | 184          | 144          | 40           | 4,4           | 6,3          | 2,1          | 21,7                    |
| peněžnictví a pojišťovnictví                               | 64           | 20           | 44           | 1,5           | 0,9          | 2,4          | 68,8                    |
| činnosti v oblasti nemovitostí, služby pro podniky, výzkum | 133          | 71           | 62           | 3,2           | 3,1          | 3,3          | 46,6                    |
| veřejná správa, obrana, povinné sociální zabezpečení       | 423          | 306          | 117          | 10,1          | 13,3         | 6,3          | 27,7                    |
| školství, zdravotnictví, veterinární a sociální činnosti   | 511          | 122          | 389          | 12,3          | 5,3          | 20,8         | 76,1                    |
| ostatní veřejné a osobní služby                            | 183          | 92           | 91           | 4,4           | 4,0          | 4,9          | 49,7                    |
| nezjištěné odvětví   | 191          | 93           | 98           | 4,6           | 4,0          | 5,2          | 51,3                    |

## D.5. Ekonomicky aktivní obyvatelstvo podle pohlaví a postavení v zaměstnání

Město: Vimperk

|                                  | Celkem       | v tom        |              |             | Struktura v % |              |              |
|----------------------------------|--------------|--------------|--------------|-------------|---------------|--------------|--------------|
|                                  |              | muži         | ženy         |             | celkem        | muži         | ženy         |
|                                  |              |              | počet        | v %         |               |              |              |
| <b>Ekonomicky aktivní celkem</b> | <b>4 168</b> | <b>2 300</b> | <b>1 868</b> | <b>44,8</b> | <b>100,0</b>  | <b>100,0</b> | <b>100,0</b> |
| v tom postavení v zaměstnání:    |              |              |              |             |               |              |              |
| zaměstnavatelé                   | 147          | 89           | 58           | 39,5        | 3,5           | 3,9          | 3,1          |
| zaměstnanci v prac. poměru       | 3 090        | 1 650        | 1 440        | 46,6        | 74,1          | 71,7         | 77,1         |
| ostatní zaměstnanci              | 211          | 95           | 116          | 55,0        | 5,1           | 4,1          | 6,2          |
| samostatně činní                 | 531          | 375          | 156          | 29,4        | 12,7          | 16,3         | 8,4          |
| členové produkčních družstev     | 2            | 2            | 0            | 0,0         | 0,0           | 0,1          | 0,0          |
| pomáhající rodinní příslušníci   | 16           | 3            | 13           | 81,3        | 0,4           | 0,1          | 0,7          |
| nezjištěno                       | 171          | 86           | 85           | 49,7        | 4,1           | 3,7          | 4,6          |

## D.6. Domácnosti podle typu a počtu členů

Město: Vimperk

|                                      | Celkem       |              | Domácnosti s počtem členů |            |            |            |            | Průměrný počet členů |
|--------------------------------------|--------------|--------------|---------------------------|------------|------------|------------|------------|----------------------|
|                                      | počet        | v %          | 1                         | 2          | 3          | 4          | 5 a více   |                      |
| <b>Hospodařící domácnosti celkem</b> | <b>3 325</b> | <b>100,0</b> | <b>972</b>                | <b>904</b> | <b>628</b> | <b>646</b> | <b>175</b> | <b>2,46</b>          |
| v tom tvořené:                       |              |              |                           |            |            |            |            |                      |
| 1 cenzovou domácností                | 3 297        | 99,2         | 972                       | 904        | 628        | 635        | 158        | 2,44                 |
| 2 a více cenzovými domácnostmi       | 28           | 0,8          | x                         | x          | x          | 11         | 17         | 5,04                 |
| <b>Cenzové domácnosti celkem</b>     | <b>3 353</b> | <b>100,0</b> | <b>972</b>                | <b>939</b> | <b>643</b> | <b>639</b> | <b>160</b> | <b>2,44</b>          |
| v tom:                               |              |              |                           |            |            |            |            |                      |
| úplné rodiny                         | 1 857        | 55,4         | x                         | 612        | 487        | 605        | 153        | 3,19                 |
| bez závislých dětí                   | 888          | 26,5         | x                         | 612        | 204        | 64         | 8          | 2,40                 |
| se závislými dětmi                   | 969          | 28,9         | x                         | x          | 283        | 541        | 145        | 3,91                 |
| neúplné rodiny                       | 462          | 13,8         | x                         | 269        | 153        | 33         | 7          | 2,52                 |
| bez závislých dětí                   | 157          | 4,7          | x                         | 124        | 32         | 1          | -          | 2,22                 |
| se závislými dětmi                   | 305          | 9,1          | x                         | 145        | 121        | 32         | 7          | 2,68                 |
| vícečlenné nerodinné domácnosti      | 62           | 1,8          | x                         | 58         | 3          | 1          | -          | 2,08                 |
| domácnosti jednotlivců               | 972          | 29,0         | 972                       | x          | x          | x          | x          | 1,00                 |
| z toho bydlící samostatně            | 749          | 22,3         | 749                       | x          | x          | x          | x          | 1,00                 |



## D.7. Vybavení bytových domácností podle počtu cenзовých domácností v bytě a počtu členů domácnosti

Město: Vimperk

|                                      | Celkem       | Vybavení bytových domácností |                 |               |                |                          |                               |            | osobním počítačem               |  |
|--------------------------------------|--------------|------------------------------|-----------------|---------------|----------------|--------------------------|-------------------------------|------------|---------------------------------|--|
|                                      |              | osob. automobilem            |                 | telefonem     |                |                          | možností využívat rekr.objekt | celkem     | z toho s připojením na internet |  |
|                                      |              | celkem                       | z toho 2 a více | pevnou linkou | pouze mobilním | pevnou linkou i mobilním |                               |            |                                 |  |
| <b>Bytové domácnosti celkem</b>      | <b>3 035</b> | <b>1 795</b>                 | <b>275</b>      | <b>1 218</b>  | <b>375</b>     | <b>798</b>               | <b>581</b>                    | <b>452</b> | <b>146</b>                      |  |
| v tom:                               |              |                              |                 |               |                |                          |                               |            |                                 |  |
| v bytě 1 censová domácnost           | 2 827        | 1 667                        | 243             | 1 135         | 351            | 742                      | 545                           | 427        | 141                             |  |
| s počtem osob                        |              |                              |                 |               |                |                          |                               |            |                                 |  |
| 1                                    | 717          | 203                          | 14              | 266           | 96             | 79                       | 97                            | 29         | 7                               |  |
| 2                                    | 804          | 465                          | 36              | 378           | 105            | 143                      | 162                           | 48         | 13                              |  |
| 3 - 4                                | 1 156        | 889                          | 173             | 440           | 130            | 470                      | 253                           | 311        | 110                             |  |
| 5 a více                             | 150          | 110                          | 20              | 51            | 20             | 50                       | 33                            | 39         | 11                              |  |
| v bytě 2 a více censových domácností | 208          | 128                          | 32              | 83            | 24             | 56                       | 36                            | 25         | 5                               |  |
| s počtem osob v bytě                 |              |                              |                 |               |                |                          |                               |            |                                 |  |
| 2 - 4                                | 131          | 70                           | 12              | 49            | 13             | 36                       | 23                            | 13         | 3                               |  |
| 5 a více                             | 77           | 58                           | 20              | 34            | 11             | 20                       | 13                            | 12         | 2                               |  |

## D.8. Trvale obydlené domy a byty podle typu a stáří domu

Město: Vimperk

|   | Domy celkem  | v tom        |              |                |
|---|--------------|--------------|--------------|----------------|
|   |              | rodinné domy | bytové domy  | ostatní budovy |
| <b>Trvale obydlené domy</b>                                   | <b>759</b>   | <b>503</b>   | <b>219</b>   | <b>37</b>      |
| <b>Trvale obydlené byty</b>                                   | <b>3 035</b> | <b>606</b>   | <b>2 378</b> | <b>51</b>      |
| v tom byty v domech postavených v období:                     |              |              |              |                |
| do roku 1919  | 321          | 110          | 186          | 25             |
| 1920 - 1945   | 265          | 128          | 132          | 5              |
| 1946 - 1970   | 855          | 90           | 757          | 8              |
| 1971 - 1990   | 1 448        | 197          | 1 246        | 5              |
| 1991 - 2001   | 130          | 66           | 57           | 7              |
| nezjištěno  | 16           | 15           | 0            | 1              |
| Průměrné stáří domů v letech                                  | 49,3         | 49,2         | 48,2         | 57,3           |
| Na 1 trvale obydlený byt připadá m <sup>2</sup> obytné plochy | 43,9         | 63,4         | 39,1         | 41,7           |
| obytných místností s plochou 8 a více m <sup>2</sup>          | 2,55         | 3,20         | 2,40         | 2,02           |

## D.9. Trvale obydlené byty a jejich obyvatelé podle kategorie, velikosti a právního důvodu užívání bytu

Město: Vimperk

|  | Trvale obydlené byty |              | v tom podle kategorie |              |           |           |            |
|--|----------------------|--------------|-----------------------|--------------|-----------|-----------|------------|
|  | počet                | v %          | I.                    | II.          | III.      | IV.       | nezjištěno |
| <b>Trvale obydlené byty celkem</b>                           | <b>3 035</b>         | <b>100,0</b> | <b>2 341</b>          | <b>574</b>   | <b>28</b> | <b>26</b> | <b>66</b>  |
| v tom:   |                      |              |                       |              |           |           |            |
| podle počtu pokojů:  |                      |              |                       |              |           |           |            |
| 1 obytná místnost  | 497                  | 16,4         | 364                   | 102          | 11        | 11        | 9          |
| 2 pokoje   | 888                  | 29,3         | 560                   | 292          | 14        | 10        | 12         |
| 3 pokoje   | 1 212                | 39,9         | 1 045                 | 151          | 2         | 4         | 10         |
| 4 a více pokojů  | 396                  | 13,0         | 369                   | 25           | 1         | -         | 1          |
| nezjištěno   | 42                   | 1,4          | 3                     | 4            | -         | 1         | 34         |
| podle právního důvodu užívání:                               |                      |              |                       |              |           |           |            |
| byt ve vlastním domě   | 487                  | 16,0         | 365                   | 85           | 13        | 17        | 7          |
| byt v osobním vlastnictví                                    | 202                  | 6,7          | 112                   | 86           | -         | -         | 4          |
| jiné bezplatné užívání bytu                                  | 70                   | 2,3          | 43                    | 18           | 3         | 3         | 3          |
| byt nájemní (vč. bytů LBD)                                   | 1 693                | 55,8         | 1 299                 | 344          | 12        | 4         | 34         |
| byt člena stavebního bytového družstva                       | 509                  | 16,8         | 480                   | 28           | -         | -         | 1          |
| byt člena družstva nájemců, založeného v průběhu privatizace | 1                    | 0,0          | 1                     | -            | -         | -         | -          |
| byt domovnícký, služební                                     | 21                   | 0,7          | 14                    | 7            | -         | -         | -          |
| jiný důvod užívání bytu včetně nezjištěno                    | 52                   | 1,7          | 27                    | 6            | -         | 2         | 17         |
| <b>Obyvatelstvo bydlicí v bytech</b>                         | <b>8 051</b>         | <b>100,0</b> | <b>6 378</b>          | <b>1 429</b> | <b>60</b> | <b>48</b> | <b>136</b> |
| v tom:   |                      |              |                       |              |           |           |            |
| podle počtu pokojů:  |                      |              |                       |              |           |           |            |
| 1 obytná místnost  | 899                  | 11,2         | 622                   | 219          | 22        | 22        | 14         |
| 2 pokoje   | 2 009                | 25,0         | 1 257                 | 680          | 29        | 15        | 28         |
| 3 pokoje   | 3 656                | 45,4         | 3 179                 | 442          | 3         | 10        | 22         |
| 4 a více pokojů  | 1 408                | 17,5         | 1 316                 | 82           | 6         | -         | 4          |
| nezjištěno   | 79                   | 1,0          | 4                     | 6            | -         | 1         | 68         |
| podle právního důvodu užívání:                               |                      |              |                       |              |           |           |            |
| byt ve vlastním domě   | 1 427                | 17,7         | 1 134                 | 221          | 26        | 33        | 13         |
| byt v osobním vlastnictví                                    | 447                  | 5,6          | 239                   | 200          | -         | -         | 8          |
| jiné bezplatné užívání bytu                                  | 135                  | 1,7          | 94                    | 28           | 5         | 3         | 5          |
| byt nájemní (vč. bytů LBD)                                   | 4 512                | 56,0         | 3 536                 | 869          | 29        | 7         | 71         |
| byt člena stavebního bytového družstva                       | 1 336                | 16,6         | 1 256                 | 76           | -         | -         | 4          |
| byt člena družstva nájemců, založeného v průběhu privatizace | 1                    | 0,0          | 1                     | -            | -         | -         | -          |
| byt domovnícký, služební                                     | 64                   | 0,8          | 46                    | 18           | -         | -         | -          |
| jiný důvod užívání bytu včetně nezjištěno                    | 129                  | 1,6          | 72                    | 17           | -         | 5         | 35         |

**D.10. Trvale obydlené domy podle technického vybavení, počtu bytů a vlastnictví, trvale obydlené byty podle technického vybavení a velikosti**

**Město: Vimperk**

|                             | Trvale obydlené domy |      |  | Trvale obydlené byty |      |
|-----------------------------|----------------------|------|--|----------------------|------|
|                             | počet                | v %  |  | počet                | v %  |
| Veřejný vodovod             | 661                  | 87,1 | Vodovod v bytě                           | 2 976                | 98,1 |
| Přípojka na kanalizační síť | 500                  | 65,9 | Plyn zaveden do bytu                     | 366                  | 12,1 |
| Plyn ze sítě                | 172                  | 22,7 | Teplá voda ze zdroje mimo budovu         | 1 425                | 47,0 |
| Ústřední topení celkem      | 513                  | 67,6 | Způsob vytápění                          |                      |      |
| kotelna mimo dům            | 95                   | 12,5 | ústřední topení                          | 1 971                | 64,9 |
| kotelna v domě              | 418                  | 55,1 | etážové topení                           | 332                  | 10,9 |
|                             |                      |      | kamna                                    | 546                  | 18,0 |
| Počet všech bytů v domě     |                      |      | Energie použitá k vytápění <sup>1)</sup> |                      |      |
| 1 - 2                       | 525                  | 69,2 | uhlí                                     | 569                  | 18,7 |
| 3 - 4                       | 68                   | 9,0  | elektrina                                | 391                  | 12,9 |
| 5 - 9                       | 61                   | 8,0  | plyn                                     | 262                  | 8,6  |
| 10 - 19                     | 62                   | 8,2  | Koupelna (sprch. kout) v bytě            | 2 907                | 95,8 |
| 20 - 49                     | 36                   | 4,7  | Splachovací záchod v bytě                | 2 923                | 96,3 |
| 50 a více                   | 0                    | 0,0  | Byty s obytnou plochou v m <sup>2</sup>  | 224                  | 7,4  |
| Vlastník domu               |                      |      | do 19,9                                  | 925                  | 30,5 |
| fyzická osoba               | 522                  | 68,8 | 20,0 - 39,9                              | 1 097                | 36,1 |
| obec, stát                  | 136                  | 17,9 | 40,0 - 49,9                              | 362                  | 11,9 |
| stavební bytové družstvo    | 35                   | 4,6  | 50,0 - 59,9                              | 231                  | 7,6  |
| ostatní právnické osoby     | 27                   | 3,6  | 60,0 - 79,9                              | 83                   | 2,7  |
| kombinace vlastníků         | 33                   | 4,3  | 80,0 - 99,9                              | 71                   | 2,3  |
|                             |                      |      | 100,0 a více                             | 42                   | 1,4  |

<sup>1)</sup> bez dálkového vytápění

**D.11. Obyvatelstvo v trvale obydlených domech a bytech podle vlastnictví domu a podle vybavení a velikosti domů a bytů**

**Město: Vimperk**

|                             | Obyvatelstvo v domech |      |  | Obyvatelstvo v bytech |      |
|-----------------------------|-----------------------|------|--|-----------------------|------|
|                             | počet                 | v %  |  | počet                 | v %  |
| Veřejný vodovod             | 7 930                 | 95,8 | Vodovod v bytě                           | 7 940                 | 98,6 |
| Přípojka na kanalizační síť | 7 176                 | 86,7 | Plyn zaveden do bytu                     | 894                   | 11,1 |
| Plyn ze sítě                | 1 390                 | 16,8 | Teplá voda ze zdroje mimo budovu         | 3 891                 | 48,3 |
| Ústřední topení celkem      | 6 099                 | 73,7 | Způsob vytápění                          |                       |      |
| kotelna mimo dům            | 4 144                 | 50,1 | ústřední topení                          | 5 507                 | 68,4 |
| kotelna v domě              | 1 955                 | 23,6 | etážové topení                           | 871                   | 10,8 |
|                             |                       |      | kamna                                    | 1 236                 | 15,4 |
| Počet všech bytů v domě     |                       |      | Energie použitá k vytápění <sup>1)</sup> |                       |      |
| 1 - 2                       | 1 750                 | 21,1 | uhlí                                     | 1 498                 | 18,6 |
| 3 - 4                       | 605                   | 7,3  | elektrina                                | 924                   | 11,5 |
| 5 - 9                       | 867                   | 10,5 | plyn                                     | 689                   | 8,6  |
| 10 - 19                     | 2 328                 | 28,1 | Koupelna (sprch. kout) v bytě            | 7 807                 | 97,0 |
| 20 - 49                     | 2 611                 | 31,5 | Splachovací záchod v bytě                | 7 833                 | 97,3 |
| 50 a více                   | -                     | -    | Byty s obytnou plochou v m <sup>2</sup>  |                       |      |
| Vlastník domu               |                       |      | do 19,9                                  | 2 030                 | 25,2 |
| fyzická osoba               | 2 014                 | 24,3 | 20,0 - 39,9                              | 3 270                 | 40,6 |
| obec, stát                  | 4 087                 | 49,4 | 40,0 - 49,9                              | 1 078                 | 13,4 |
| stavební bytové družstvo    | 1 482                 | 17,9 | 50,0 - 59,9                              | 678                   | 8,4  |
| ostatní právnické osoby     | 199                   | 2,4  | 60,0 - 79,9                              | 305                   | 3,8  |
| kombinace vlastníků         | 481                   | 5,8  | 80,0 - 99,9                              | 256                   | 3,2  |
|                             |                       |      | 100,0 a více                             | 79                    | 1,0  |

<sup>1)</sup> bez dálkového vytápění

## E.1. Vybrané údaje podle krajů a okresů

|                           | Obyva-<br>telstvo<br>celkem | z toho<br>ženy   | Počet obyvatel<br>ve věku |                                    | Ekonomic-<br>ky aktivní<br>celkem | Domy             |                              | Byty             |                              |
|---------------------------|-----------------------------|------------------|---------------------------|------------------------------------|-----------------------------------|------------------|------------------------------|------------------|------------------------------|
|                           |                             |                  | 0 - 14<br>let             | 60 a více<br>let (vč.<br>nezjišť.) |                                   | celkem           | z toho<br>trvale<br>obydlené | celkem           | z toho<br>trvale<br>obydlené |
| <b>Česká republika</b>    | <b>10 230 060</b>           | <b>5 247 989</b> | <b>1 654 862</b>          | <b>1 887 266</b>                   | <b>5 253 400</b>                  | <b>1 969 018</b> | <b>1 630 705</b>             | <b>4 366 293</b> | <b>3 827 678</b>             |
| <b>Hlavní město Praha</b> | <b>1 169 106</b>            | <b>614 724</b>   | <b>156 702</b>            | <b>243 646</b>                     | <b>635 105</b>                    | <b>88 200</b>    | <b>82 160</b>                | <b>551 243</b>   | <b>496 940</b>               |
| <b>Středočeský kraj</b>   | <b>1 122 473</b>            | <b>572 646</b>   | <b>179 109</b>            | <b>211 436</b>                     | <b>584 628</b>                    | <b>307 120</b>   | <b>239 553</b>               | <b>498 271</b>   | <b>413 060</b>               |
| Benešov                   | 93 156                      | 47 320           | 14 865                    | 17 906                             | 47 758                            | 26 980           | 19 784                       | 41 837           | 33 212                       |
| Beroun                    | 75 684                      | 38 532           | 11 926                    | 14 573                             | 39 443                            | 21 289           | 16 873                       | 33 399           | 27 799                       |
| Kladno                    | 150 198                     | 77 030           | 23 805                    | 28 211                             | 78 932                            | 31 430           | 26 513                       | 64 156           | 56 837                       |
| Kolín                     | 95 700                      | 49 062           | 14 692                    | 19 135                             | 49 342                            | 28 857           | 22 173                       | 43 893           | 35 853                       |
| Kutná Hora                | 73 628                      | 37 544           | 11 870                    | 14 474                             | 36 553                            | 22 296           | 16 566                       | 33 683           | 26 830                       |
| Mělník                    | 94 677                      | 48 347           | 15 612                    | 16 978                             | 50 086                            | 23 341           | 18 342                       | 41 539           | 35 230                       |
| Mladá Boleslav            | 114 325                     | 57 944           | 18 305                    | 20 271                             | 61 621                            | 27 323           | 21 380                       | 50 286           | 42 153                       |
| Nymburk                   | 84 132                      | 43 253           | 13 153                    | 16 620                             | 43 495                            | 27 017           | 20 616                       | 39 265           | 31 506                       |
| Praha - východ            | 96 061                      | 49 012           | 15 082                    | 17 983                             | 51 094                            | 28 401           | 23 017                       | 41 347           | 34 698                       |
| Praha - západ             | 83 089                      | 42 407           | 13 556                    | 15 245                             | 44 212                            | 27 486           | 21 945                       | 36 362           | 29 481                       |
| Příbram                   | 107 739                     | 54 671           | 17 571                    | 19 754                             | 54 911                            | 26 261           | 20 087                       | 47 788           | 39 708                       |
| Rakovník                  | 54 084                      | 27 524           | 8 672                     | 10 286                             | 27 181                            | 16 439           | 12 257                       | 24 716           | 19 753                       |
| <b>Jihočeský kraj</b>     | <b>625 267</b>              | <b>318 229</b>   | <b>103 831</b>            | <b>113 080</b>                     | <b>320 546</b>                    | <b>147 970</b>   | <b>111 544</b>               | <b>279 892</b>   | <b>231 281</b>               |
| České Budějovice          | 178 201                     | 91 077           | 29 345                    | 31 420                             | 92 642                            | 35 454           | 28 608                       | 77 709           | 67 309                       |
| Český Krumlov             | 59 569                      | 29 871           | 10 697                    | 8 814                              | 32 105                            | 11 692           | 9 579                        | 24 846           | 21 405                       |
| Jindřichův Hradec         | 92 887                      | 47 439           | 15 748                    | 16 848                             | 46 792                            | 25 566           | 18 836                       | 41 100           | 32 941                       |
| Písek                     | 70 550                      | 36 071           | 11 293                    | 14 048                             | 35 638                            | 18 631           | 13 040                       | 34 362           | 27 025                       |
| Prachatice                | 51 369                      | 25 750           | 8 943                     | 8 502                              | 26 019                            | 12 938           | 8 952                        | 23 433           | 18 590                       |
| Strakonice                | 69 863                      | 35 595           | 11 296                    | 13 401                             | 35 171                            | 18 863           | 13 622                       | 32 525           | 25 887                       |
| Tábor                     | 102 828                     | 52 426           | 16 509                    | 20 047                             | 52 179                            | 24 826           | 18 907                       | 45 917           | 38 124                       |
| <b>Plzeňský kraj</b>      | <b>550 688</b>              | <b>280 868</b>   | <b>86 467</b>             | <b>105 292</b>                     | <b>285 674</b>                    | <b>120 279</b>   | <b>95 538</b>                | <b>244 476</b>   | <b>208 992</b>               |
| Domažlice                 | 58 844                      | 29 770           | 9 704                     | 10 518                             | 30 853                            | 15 149           | 12 245                       | 25 494           | 21 711                       |
| Klatovy                   | 88 043                      | 44 836           | 13 828                    | 17 212                             | 44 107                            | 24 305           | 17 802                       | 40 742           | 32 543                       |
| Plzeň - město             | 165 259                     | 85 736           | 23 258                    | 33 575                             | 87 065                            | 14 700           | 13 732                       | 73 792           | 68 092                       |
| Plzeň - jih               | 68 100                      | 34 300           | 10 830                    | 13 564                             | 34 492                            | 21 784           | 16 641                       | 31 376           | 25 181                       |
| Plzeň - sever             | 73 215                      | 37 073           | 12 274                    | 13 530                             | 38 253                            | 20 886           | 16 377                       | 32 017           | 26 501                       |
| Rokycany                  | 45 788                      | 23 314           | 7 253                     | 9 275                              | 23 337                            | 13 188           | 9 869                        | 20 976           | 16 951                       |
| Tachov                    | 51 439                      | 25 839           | 9 320                     | 7 618                              | 27 567                            | 10 267           | 8 872                        | 20 079           | 18 013                       |
| <b>Karlovarský kraj</b>   | <b>304 343</b>              | <b>155 132</b>   | <b>50 970</b>             | <b>50 856</b>                      | <b>162 347</b>                    | <b>39 866</b>    | <b>35 666</b>                | <b>125 486</b>   | <b>115 913</b>               |
| Cheb                      | 88 738                      | 45 435           | 14 436                    | 14 611                             | 47 891                            | 12 241           | 11 156                       | 36 235           | 33 421                       |
| Karlovy Vary              | 121 998                     | 62 493           | 19 339                    | 22 357                             | 65 156                            | 16 697           | 14 645                       | 51 206           | 46 871                       |
| Sokolov                   | 93 607                      | 47 204           | 17 195                    | 13 888                             | 49 300                            | 10 928           | 9 865                        | 38 045           | 35 621                       |
| <b>Ústecký kraj</b>       | <b>820 219</b>              | <b>418 420</b>   | <b>138 864</b>            | <b>137 184</b>                     | <b>426 599</b>                    | <b>124 567</b>   | <b>105 241</b>               | <b>358 491</b>   | <b>321 928</b>               |
| Děčín                     | 133 887                     | 68 149           | 22 744                    | 22 184                             | 69 721                            | 23 860           | 20 100                       | 56 311           | 50 065                       |
| Chomutov                  | 124 979                     | 63 360           | 22 117                    | 18 622                             | 65 524                            | 13 755           | 12 229                       | 52 725           | 48 975                       |
| Litoměřice                | 114 259                     | 57 959           | 18 551                    | 20 634                             | 58 751                            | 27 274           | 21 699                       | 50 228           | 43 000                       |
| Louny                     | 86 020                      | 43 677           | 14 642                    | 14 874                             | 44 514                            | 21 233           | 15 910                       | 39 509           | 32 668                       |
| Most                      | 117 196                     | 59 930           | 20 201                    | 19 219                             | 61 331                            | 9 390            | 8 553                        | 51 217           | 47 910                       |
| Teplice                   | 126 098                     | 64 698           | 20 755                    | 21 968                             | 64 634                            | 16 928           | 15 469                       | 57 298           | 51 776                       |
| Ústí nad Labem            | 117 780                     | 60 647           | 19 854                    | 19 683                             | 62 124                            | 12 127           | 11 281                       | 51 203           | 47 534                       |

## E.1. Vybrané údaje podle krajů a okresů

dokončení

|                             | Obyvatelstvo celkem | z toho ženy    | Počet obyvatel ve věku |                              | Ekonomicky aktivní celkem | Domy           |                        | Byty           |                        |
|-----------------------------|---------------------|----------------|------------------------|------------------------------|---------------------------|----------------|------------------------|----------------|------------------------|
|                             |                     |                | 0 - 14 let             | 60 a více let (vč. nezjist.) |                           | celkem         | z toho trvale obydlené | celkem         | z toho trvale obydlené |
| <b>Liberecký kraj</b>       | <b>428 184</b>      | <b>219 765</b> | <b>72 177</b>          | <b>73 187</b>                | <b>225 154</b>            | <b>84 883</b>  | <b>66 347</b>          | <b>189 241</b> | <b>161 830</b>         |
| Česká Lípa                  | 105 669             | 53 732         | 19 311                 | 15 159                       | 56 035                    | 18 963         | 15 085                 | 43 923         | 38 598                 |
| Jablonec nad Nisou          | 88 154              | 45 712         | 14 276                 | 15 456                       | 45 650                    | 16 217         | 12 934                 | 39 677         | 34 259                 |
| Liberec                     | 159 006             | 81 808         | 25 922                 | 27 863                       | 84 766                    | 26 133         | 22 392                 | 68 408         | 61 128                 |
| Semily                      | 75 355              | 38 513         | 12 668                 | 14 709                       | 38 703                    | 23 570         | 15 936                 | 37 233         | 27 845                 |
| <b>Královéhradecký kraj</b> | <b>550 724</b>      | <b>282 593</b> | <b>89 738</b>          | <b>105 075</b>               | <b>279 064</b>            | <b>128 770</b> | <b>101 662</b>         | <b>241 699</b> | <b>204 529</b>         |
| Hradec Králové              | 160 558             | 82 861         | 24 803                 | 32 099                       | 82 294                    | 31 270         | 26 032                 | 67 963         | 60 031                 |
| Jičín                       | 77 761              | 39 669         | 12 542                 | 15 381                       | 39 532                    | 25 582         | 17 973                 | 37 643         | 28 549                 |
| Náchod                      | 112 714             | 58 013         | 19 248                 | 21 395                       | 56 281                    | 26 916         | 21 213                 | 49 843         | 41 915                 |
| Rychnov nad Kněžnou         | 78 914              | 40 238         | 13 397                 | 14 538                       | 39 331                    | 20 725         | 16 179                 | 34 459         | 28 694                 |
| Trutnov                     | 120 777             | 61 812         | 19 748                 | 21 662                       | 61 626                    | 24 277         | 20 265                 | 51 791         | 45 340                 |
| <b>Pardubický kraj</b>      | <b>508 281</b>      | <b>259 346</b> | <b>85 559</b>          | <b>94 242</b>                | <b>255 709</b>            | <b>118 714</b> | <b>96 680</b>          | <b>213 069</b> | <b>182 943</b>         |
| Chrudim                     | 105 240             | 53 569         | 18 119                 | 20 006                       | 51 391                    | 28 801         | 22 319                 | 44 688         | 36 929                 |
| Pardubice                   | 160 987             | 82 823         | 24 828                 | 31 846                       | 83 116                    | 30 529         | 25 903                 | 68 192         | 60 596                 |
| Svitavy                     | 102 667             | 52 052         | 17 925                 | 17 993                       | 51 025                    | 26 579         | 21 638                 | 42 221         | 35 846                 |
| Ústí nad Orlicí             | 139 387             | 70 902         | 24 687                 | 24 397                       | 70 177                    | 32 805         | 26 820                 | 57 968         | 49 572                 |
| <b>Vysočina</b>             | <b>519 211</b>      | <b>262 700</b> | <b>89 728</b>          | <b>95 737</b>                | <b>256 686</b>            | <b>129 165</b> | <b>103 556</b>         | <b>212 687</b> | <b>179 784</b>         |
| Havlíčkův Brod              | 95 040              | 48 032         | 15 860                 | 18 168                       | 47 025                    | 25 800         | 20 423                 | 39 714         | 33 135                 |
| Jihlava                     | 108 413             | 55 075         | 18 191                 | 19 861                       | 55 767                    | 22 723         | 19 214                 | 43 790         | 38 566                 |
| Pelhřimov                   | 72 984              | 37 001         | 11 888                 | 14 686                       | 36 514                    | 19 929         | 15 074                 | 31 904         | 25 927                 |
| Třebíč                      | 117 367             | 59 426         | 20 843                 | 21 099                       | 57 704                    | 29 357         | 24 162                 | 47 016         | 40 292                 |
| Žďár nad Sázavou            | 125 407             | 63 166         | 22 946                 | 21 923                       | 59 676                    | 31 356         | 24 683                 | 50 263         | 41 864                 |
| <b>Jihomoravský kraj</b>    | <b>1 127 718</b>    | <b>580 900</b> | <b>180 138</b>         | <b>213 978</b>               | <b>568 315</b>            | <b>237 514</b> | <b>205 293</b>         | <b>454 406</b> | <b>404 876</b>         |
| Blansko                     | 107 702             | 54 916         | 17 945                 | 20 379                       | 52 779                    | 27 409         | 22 536                 | 43 069         | 37 094                 |
| Brno - město                | 376 172             | 197 992        | 54 008                 | 77 289                       | 194 436                   | 37 051         | 34 359                 | 165 366        | 151 724                |
| Brno - venkov               | 159 169             | 81 158         | 26 341                 | 30 665                       | 78 292                    | 43 822         | 37 998                 | 61 550         | 54 331                 |
| Břeclav                     | 124 274             | 63 348         | 20 828                 | 21 098                       | 63 325                    | 34 095         | 29 960                 | 46 276         | 41 263                 |
| Hodonín                     | 159 886             | 81 434         | 26 698                 | 28 683                       | 78 470                    | 40 060         | 34 869                 | 58 154         | 51 797                 |
| Vyškov                      | 86 467              | 44 033         | 14 466                 | 16 178                       | 43 848                    | 25 044         | 20 447                 | 35 305         | 29 993                 |
| Znojmo                      | 114 048             | 58 019         | 19 852                 | 19 686                       | 57 165                    | 30 033         | 25 124                 | 44 686         | 38 674                 |
| <b>Olomoucký kraj</b>       | <b>639 369</b>      | <b>328 350</b> | <b>105 384</b>         | <b>116 270</b>               | <b>324 278</b>            | <b>126 825</b> | <b>110 568</b>         | <b>257 457</b> | <b>230 561</b>         |
| Jeseník                     | 42 413              | 21 466         | 7 496                  | 6 764                        | 21 765                    | 8 613          | 7 524                  | 16 164         | 14 530                 |
| Olomouc                     | 224 613             | 116 003        | 36 056                 | 40 982                       | 116 408                   | 39 371         | 35 239                 | 90 627         | 82 168                 |
| Prostějov                   | 109 890             | 56 639         | 17 436                 | 21 490                       | 53 816                    | 27 763         | 23 035                 | 46 602         | 40 028                 |
| Přerov                      | 135 886             | 69 841         | 22 737                 | 24 962                       | 68 625                    | 25 949         | 22 800                 | 54 732         | 49 534                 |
| Šumperk                     | 126 567             | 64 401         | 21 659                 | 22 072                       | 63 664                    | 25 129         | 21 970                 | 49 332         | 44 301                 |
| <b>Zlínský kraj</b>         | <b>595 010</b>      | <b>304 949</b> | <b>98 415</b>          | <b>109 835</b>               | <b>298 616</b>            | <b>133 402</b> | <b>114 576</b>         | <b>231 247</b> | <b>204 806</b>         |
| Kroměříž                    | 108 053             | 55 548         | 17 716                 | 20 108                       | 53 587                    | 26 663         | 22 712                 | 43 722         | 38 234                 |
| Uherské Hradiště            | 144 517             | 74 052         | 23 822                 | 27 270                       | 71 068                    | 37 513         | 31 989                 | 54 790         | 47 902                 |
| Vsetín                      | 147 064             | 74 969         | 25 376                 | 25 580                       | 73 991                    | 29 770         | 25 039                 | 56 836         | 50 212                 |
| Zlín                        | 195 376             | 100 380        | 31 501                 | 36 877                       | 99 970                    | 39 456         | 34 836                 | 75 899         | 68 458                 |
| <b>Moravskoslezský kraj</b> | <b>1 269 467</b>    | <b>649 367</b> | <b>217 780</b>         | <b>217 448</b>               | <b>630 679</b>            | <b>181 743</b> | <b>162 321</b>         | <b>508 628</b> | <b>470 235</b>         |
| Bruntál                     | 105 139             | 53 376         | 19 021                 | 16 026                       | 53 298                    | 19 651         | 15 534                 | 42 479         | 37 035                 |
| Frýdek - Místek             | 226 818             | 115 682        | 39 208                 | 40 272                       | 110 003                   | 43 878         | 38 304                 | 88 297         | 79 383                 |
| Karviná                     | 279 436             | 142 203        | 48 044                 | 47 101                       | 136 307                   | 28 757         | 26 897                 | 109 848        | 105 167                |
| Nový Jičín                  | 159 925             | 81 497         | 28 663                 | 26 055                       | 80 186                    | 29 833         | 26 443                 | 62 755         | 56 965                 |
| Opava                       | 181 405             | 92 883         | 31 001                 | 32 266                       | 90 675                    | 35 775         | 32 662                 | 69 337         | 63 297                 |
| Ostrava - město             | 316 744             | 163 726        | 51 843                 | 55 728                       | 160 210                   | 23 849         | 22 481                 | 135 912        | 128 388                |

## E.2. Vybrané údaje podle okresů

|   | v tom okresy     |                  |                |                   |                |                |                |                |
|---|------------------|------------------|----------------|-------------------|----------------|----------------|----------------|----------------|
|   | Jihočeský kraj   | České Budějovice | Český Krumlov  | Jindřichův Hradec | Písek          | Prachatice     | Strakonice     | Tábor          |
| <b>Území, struktura osídlení</b>                                      |                  |                  |                |                   |                |                |                |                |
| <b>Rozloha (ha)</b>   | <b>1 005 653</b> | <b>162 547</b>   | <b>161 496</b> | <b>194 371</b>    | <b>113 812</b> | <b>137 497</b> | <b>103 207</b> | <b>132 723</b> |
| <b>Počet obcí</b>   | <b>623</b>       | <b>107</b>       | <b>46</b>      | <b>106</b>        | <b>76</b>      | <b>65</b>      | <b>112</b>     | <b>111</b>     |
| z toho se statutem města  | 45               | 9                | 5              | 9                 | 5              | 4              | 5              | 8              |
| Podíl městského obyvatelstva (v %)                                    | 64,6             | 73,4             | 51,1           | 59,6              | 66,7           | 52,2           | 59,6           | 69,8           |
| Podíl počtu obyvatel v obcích (v %):                                  |                  |                  |                |                   |                |                |                |                |
| do 199 obyvatel   | 4,4              | 1,6              | 1,2            | 5,8               | 5,1            | 5,2            | 8,7            | 6,2            |
| s 200 - 999 obyvateli   | 18,8             | 14,8             | 19,9           | 20,1              | 19,5           | 20,2           | 26,5           | 17,5           |
| s 1 000 - 4 999 obyvateli   | 24,5             | 24,4             | 42,7           | 31,4              | 19,8           | 35,4           | 11,8           | 14,1           |
| <b>Počet částí obcí</b>   | <b>1 955</b>     | <b>319</b>       | <b>207</b>     | <b>289</b>        | <b>264</b>     | <b>264</b>     | <b>263</b>     | <b>349</b>     |
| Počet základních sídelních jednotek                                   | 2 566            | 462              | 295            | 393               | 316            | 350            | 324            | 426            |
| Hustota obyvatelstva (osoby/km <sup>2</sup> )                         | 62,2             | 109,6            | 36,9           | 47,8              | 62,0           | 37,4           | 67,7           | 77,5           |
| <b>Obyvatelstvo</b>   |                  |                  |                |                   |                |                |                |                |
| <b>Počet obyvatel</b>   | <b>625 267</b>   | <b>178 201</b>   | <b>59 569</b>  | <b>92 887</b>     | <b>70 550</b>  | <b>51 369</b>  | <b>69 863</b>  | <b>102 828</b> |
| přírůstek proti roku 1991   | 2 378            | 4 815            | 2 181          | -161              | -1 524         | 384            | -2 115         | -1 202         |
| v %   | 0,4              | 2,8              | 3,8            | -0,2              | -2,1           | 0,8            | -2,9           | -1,2           |
| z toho ženy   | 318 229          | 91 077           | 29 871         | 47 439            | 36 071         | 25 750         | 35 595         | 52 426         |
| Podíl obyvatel ve věku (v %):   |                  |                  |                |                   |                |                |                |                |
| 0 - 14  | 16,6             | 16,5             | 18,0           | 17,0              | 16,0           | 17,4           | 16,2           | 16,1           |
| 15 - 59   | 65,3             | 65,9             | 67,2           | 64,9              | 64,1           | 66,0           | 64,6           | 64,4           |
| 60 a více vč. nezj. věku  | 18,1             | 17,6             | 14,8           | 18,1              | 19,9           | 16,6           | 19,2           | 19,5           |
| Průměrný věk obyvatel (roky)  | 38,4             | 38,4             | 36,5           | 38,3              | 39,4           | 37,3           | 39,0           | 39,1           |
| Podíl obyvatel národností (v %):                                      |                  |                  |                |                   |                |                |                |                |
| české   | 95,2             | 95,2             | 90,5           | 96,0              | 96,2           | 93,2           | 96,8           | 96,2           |
| moravské  | 0,2              | 0,2              | 0,2            | 0,4               | 0,1            | 0,1            | 0,1            | 0,2            |
| slezské   | 0,0              | 0,0              | 0,0            | 0,0               | 0,0            | 0,0            | 0,0            | 0,0            |
| slovenské   | 1,4              | 1,2              | 4,1            | 1,0               | 1,0            | 2,1            | 0,8            | 1,2            |
| Podíl obyvatel podle náboženského vyznání (v %):                      |                  |                  |                |                   |                |                |                |                |
| bez vyznání   | 52,6             | 53,2             | 56,3           | 54,3              | 49,6           | 48,7           | 49,2           | 54,0           |
| věřící  | 34,7             | 33,8             | 30,8           | 34,5              | 37,4           | 36,5           | 36,6           | 34,5           |
| z toho církev:  |                  |                  |                |                   |                |                |                |                |
| Církev římskokatolická  | 30,6             | 29,3             | 26,9           | 30,7              | 33,4           | 33,2           | 32,7           | 30,2           |
| Českokatolická církev evangel.  | 0,5              | 0,4              | 0,3            | 1,3               | 0,3            | 0,2            | 0,4            | 0,4            |
| Církev čsl. husitská  | 0,8              | 1,0              | 0,6            | 0,4               | 0,9            | 0,3            | 0,7            | 1,2            |
| nezjištěno  | 12,8             | 13,1             | 12,8           | 11,2              | 13,0           | 14,8           | 14,3           | 11,5           |
| Podíl obyvatel podle stavu (v %):                                     |                  |                  |                |                   |                |                |                |                |
| svobodní  | 37,6             | 37,0             | 40,2           | 38,4              | 36,6           | 39,4           | 37,2           | 36,7           |
| ženatí, vdané   | 47,2             | 47,5             | 44,9           | 47,2              | 47,2           | 46,0           | 47,4           | 48,6           |
| rozvedení   | 7,0              | 7,6              | 8,0            | 6,3               | 7,1            | 6,8            | 6,6            | 6,4            |
| ovdovělí  | 7,5              | 7,1              | 6,4            | 7,7               | 8,4            | 7,1            | 8,4            | 7,9            |
| Podíl obyvatel narozených (v %):                                      |                  |                  |                |                   |                |                |                |                |
| v obci současného bydliště  | 48,0             | 49,0             | 43,1           | 49,4              | 49,7           | 47,1           | 48,7           | 46,7           |
| v jiné obci okresu  | 20,4             | 18,6             | 20,0           | 21,7              | 20,2           | 20,8           | 21,7           | 21,7           |
| Podíl obyvatel ve věku 15 a více let podle ukončeného vzdělání (v %): |                  |                  |                |                   |                |                |                |                |
| základní a neukon. základní vyučení a střední odborné bez maturity    | 23,5             | 20,9             | 27,2           | 26,3              | 22,7           | 25,8           | 24,2           | 22,7           |
| úplné střední s maturitou   | 38,7             | 36,1             | 40,2           | 40,7              | 38,9           | 40,5           | 40,0           | 38,7           |
| vyšší odborné a nástavbové  | 25,1             | 27,5             | 22,0           | 22,7              | 26,1           | 22,7           | 24,9           | 25,8           |
| vysokoškolské   | 3,3              | 3,8              | 2,9            | 2,7               | 3,4            | 3,1            | 3,0            | 3,4            |
|   | 7,8              | 10,2             | 5,8            | 6,1               | 7,5            | 6,1            | 6,4            | 8,2            |

## E.2. Vybrané údaje podle okresů

pokračování

|  | Jihočeský kraj | v tom okresy     |               |                   |               |               |               |               |
|--|----------------|------------------|---------------|-------------------|---------------|---------------|---------------|---------------|
|  |                | České Budějovice | Český Krumlov | Jindřichův Hradec | Písek         | Prachatice    | Strakonice    | Tábor         |
| <b>Ekonomická aktivita</b>                                       |                |                  |               |                   |               |               |               |               |
| <b>Ekonomicky aktivní</b>  | <b>320 546</b> | <b>92 642</b>    | <b>32 105</b> | <b>46 792</b>     | <b>35 638</b> | <b>26 019</b> | <b>35 171</b> | <b>52 179</b> |
| zaměstnaní   | 300 237        | 87 770           | 29 301        | 43 918            | 33 021        | 24 469        | 32 712        | 49 046        |
| z toho (v %):  |                |                  |               |                   |               |               |               |               |
| zaměstnanci  | 81,9           | 81,3             | 82,1          | 83,9              | 80,5          | 80,8          | 82,8          | 81,9          |
| zaměstnavatelé   | 3,4            | 3,8              | 3,4           | 3,0               | 3,6           | 3,4           | 3,0           | 3,3           |
| samostatně činní   | 11,9           | 12,4             | 11,6          | 10,7              | 12,6          | 12,9          | 11,4          | 11,8          |
| nezaměstnaní   | 20 309         | 4 872            | 2 804         | 2 874             | 2 617         | 1 550         | 2 459         | 3 133         |
| <b>Ekonomicky neaktivní</b>                                      | <b>300 155</b> | <b>84 009</b>    | <b>27 027</b> | <b>45 519</b>     | <b>34 402</b> | <b>24 944</b> | <b>34 291</b> | <b>49 963</b> |
| z toho (v %):  |                |                  |               |                   |               |               |               |               |
| nepracující důchodci   | 44,8           | 44,0             | 39,0          | 44,5              | 48,1          | 43,0          | 47,4          | 46,6          |
| závislé osoby  | 51,1           | 51,9             | 56,9          | 50,6              | 48,5          | 52,7          | 49,0          | 49,7          |
| <b>Míra ekonomické aktivity (v %)</b>                            |                |                  |               |                   |               |               |               |               |
| muži   | 70,0           | 70,5             | 73,6          | 69,9              | 68,8          | 69,1          | 68,6          | 69,1          |
| ženy   | 53,4           | 54,5             | 58,0          | 52,0              | 52,0          | 53,7          | 52,0          | 52,3          |
| <b>Podíl ekonomicky aktivních ve vybraných odvětvích (v %):</b>  |                |                  |               |                   |               |               |               |               |
| zemědělství, lesnictví, rybolov                                  | 7,7            | 5,0              | 7,1           | 10,7              | 9,2           | 9,3           | 9,1           | 7,3           |
| průmysl  | 29,9           | 25,5             | 33,2          | 32,5              | 29,4          | 32,0          | 33,8          | 29,7          |
| stavebnictví   | 9,9            | 10,8             | 9,7           | 9,9               | 9,0           | 9,3           | 8,6           | 10,0          |
| obchod a opravy  | 10,2           | 11,7             | 7,9           | 9,0               | 11,2          | 8,6           | 10,0          | 10,4          |
| pohostinství a ubytování   | 4,2            | 4,5              | 5,8           | 4,1               | 3,7           | 4,5           | 3,7           | 3,5           |
| <b>Podíl vyjíždějících za prací z obce ze zaměstnaných (v %)</b> | <b>39,8</b>    | <b>36,3</b>      | <b>45,2</b>   | <b>37,9</b>       | <b>37,1</b>   | <b>43,1</b>   | <b>41,8</b>   | <b>43,6</b>   |
| <b>Domácnosti</b>  |                |                  |               |                   |               |               |               |               |
| <b>Bytové domácnosti</b>   | <b>231 281</b> | <b>67 309</b>    | <b>21 405</b> | <b>32 941</b>     | <b>27 025</b> | <b>18 590</b> | <b>25 887</b> | <b>38 124</b> |
| <b>Hospodařící domácnosti</b>                                    | <b>251 845</b> | <b>73 236</b>    | <b>23 561</b> | <b>35 905</b>     | <b>29 339</b> | <b>20 382</b> | <b>28 186</b> | <b>41 236</b> |
| <b>Cenzové domácnosti</b>  | <b>255 569</b> | <b>74 245</b>    | <b>23 899</b> | <b>36 618</b>     | <b>29 730</b> | <b>20 643</b> | <b>28 582</b> | <b>41 852</b> |
| podíl jednotlivých typů (v %):                                   |                |                  |               |                   |               |               |               |               |
| úplné rodiny   | 57,2           | 56,1             | 57,1          | 59,6              | 54,7          | 57,1          | 57,2          | 58,8          |
| bez závislých dětí   | 29,8           | 29,1             | 28,5          | 30,8              | 29,6          | 28,4          | 30,6          | 31,5          |
| se závislými dětmi   | 27,3           | 27,1             | 28,5          | 28,8              | 25,1          | 28,6          | 26,6          | 27,3          |
| neúplné rodiny   | 12,6           | 13,0             | 12,9          | 12,3              | 12,6          | 12,7          | 12,2          | 11,8          |
| bez závislých dětí   | 5,0            | 5,0              | 4,6           | 5,1               | 5,4           | 5,0           | 5,2           | 5,0           |
| se závislými dětmi   | 7,5            | 8,0              | 8,4           | 7,2               | 7,2           | 7,7           | 7,0           | 6,8           |
| vícečl. nerodinné domácnosti                                     | 1,6            | 1,6              | 2,1           | 1,2               | 1,6           | 1,7           | 1,7           | 1,5           |
| domácnosti jednotlivců   | 28,7           | 29,2             | 27,9          | 26,9              | 31,1          | 28,6          | 29,0          | 27,9          |
| Průměrný počet členů domácnosti                                  | 2,43           | 2,39             | 2,48          | 2,52              | 2,37          | 2,47          | 2,42          | 2,45          |
| Počet cenzových domácností na 100 bytových domácností            | 110,5          | 110,3            | 111,7         | 111,2             | 110,0         | 111,0         | 110,4         | 109,8         |
| <b>Domy</b>  |                |                  |               |                   |               |               |               |               |
| <b>Domy celkem</b>   | <b>147 970</b> | <b>35 454</b>    | <b>11 692</b> | <b>25 566</b>     | <b>18 631</b> | <b>12 938</b> | <b>18 863</b> | <b>24 826</b> |
| trvale obydlené domy   | 111 544        | 28 608           | 9 579         | 18 836            | 13 040        | 8 952         | 13 622        | 18 907        |
| přírůstek proti roku 1991  | 1 500          | 1 413            | 641           | 102               | -495          | 327           | -356          | -132          |
| (v %)  | 1,4            | 5,2              | 7,2           | 0,5               | -3,7          | 3,8           | -2,5          | -0,7          |
| neobydlené domy  | 36 426         | 6 846            | 2 113         | 6 730             | 5 591         | 3 986         | 5 241         | 5 919         |
| z toho sloužící k rekreaci                                       | 23 151         | 3 499            | 1 022         | 4 361             | 3 977         | 2 800         | 3 479         | 4 013         |
| <b>Struktura a vybavení trvale obydlených domů</b>               |                |                  |               |                   |               |               |               |               |
| Podíl rodinných domů (v %)                                       | 88,0           | 87,3             | 83,3          | 90,4              | 87,7          | 84,7          | 89,5          | 89,8          |
| Průměrné stáří domu  | 46,5           | 44,3             | 43,6          | 50,6              | 47,7          | 46,5          | 47,2          | 45,6          |
| Podíl panelových domů (v %)                                      | 4,0            | 4,6              | 6,0           | 3,3               | 3,1           | 4,1           | 3,9           | 3,5           |
| Podíl domů vybavených (v %):                                     |                |                  |               |                   |               |               |               |               |
| plynem ze sítě   | 32,0           | 45,5             | 23,0          | 36,7              | 24,2          | 22,3          | 28,3          | 24,0          |
| veřejným vodovodem   | 75,9           | 83,9             | 87,2          | 79,5              | 60,7          | 78,6          | 67,5          | 69,5          |
| přípojkou na kanalizaci  | 61,7           | 67,8             | 66,9          | 58,2              | 54,7          | 56,6          | 59,1          | 62,3          |

## E.2. Vybrané údaje podle okresů

dokončení

|   | Jihočeský kraj | v tom okresy     |               |                   |               |               |               |               |
|---|----------------|------------------|---------------|-------------------|---------------|---------------|---------------|---------------|
|   |                | České Budějovice | Český Krumlov | Jindřichův Hradec | Písek         | Prachatice    | Strakonice    | Tábor         |
| <b>Byty</b>   |                |                  |               |                   |               |               |               |               |
| <b>Byty celkem</b>  | <b>279 892</b> | <b>77 709</b>    | <b>24 846</b> | <b>41 100</b>     | <b>34 362</b> | <b>23 433</b> | <b>32 525</b> | <b>45 917</b> |
| z toho v rodinných domech   | 152 771        | 37 104           | 11 678        | 25 737            | 19 580        | 12 722        | 19 540        | 26 410        |
| <b>Trvale obydlené byty</b>                                       | <b>231 281</b> | <b>67 309</b>    | <b>21 405</b> | <b>32 941</b>     | <b>27 025</b> | <b>18 590</b> | <b>25 887</b> | <b>38 124</b> |
| přírůstek proti roku 1991   | 10 479         | 4 079            | 1 736         | 1 182             | 520           | 993           | 275           | 1 694         |
| (v %)   | 4,7            | 6,5              | 8,8           | 3,7               | 2,0           | 5,6           | 1,1           | 4,7           |
| z toho v rodinných domech   | 112 739        | 29 169           | 9 327         | 18 699            | 13 343        | 8 509         | 13 881        | 19 811        |
| <b>Neobydlené byty</b>  | <b>48 611</b>  | <b>10 400</b>    | <b>3 441</b>  | <b>8 159</b>      | <b>7 337</b>  | <b>4 843</b>  | <b>6 638</b>  | <b>7 793</b>  |
| přechodně obydlené  | 8 073          | 2 284            | 623           | 1 224             | 1 063         | 675           | 991           | 1 213         |
| sloužící k rekreaci   | 23 851         | 3 612            | 1 085         | 4 464             | 4 109         | 2 895         | 3 571         | 4 115         |
| <b>Vybavení trvale obydlených bytů, kvalita bydlení</b>           |                |                  |               |                   |               |               |               |               |
| Průměrné stáří trvale obydlených bytů                             | 38,6           | 37,2             | 36,2          | 42,4              | 38,8          | 38,3          | 39,3          | 38,8          |
| Podíl trvale obydlených bytů vybavených (v %):                    |                |                  |               |                   |               |               |               |               |
| plynem ze sítě  | 35,1           | 50,6             | 20,7          | 38,7              | 31,8          | 14,8          | 31,2          | 27,5          |
| vodovodem v bytě  | 98,4           | 98,9             | 98,8          | 98,2              | 97,9          | 97,7          | 98,1          | 98,3          |
| ústředním (etážovým) topením                                      | 81,5           | 85,4             | 79,9          | 79,6              | 78,5          | 75,7          | 83,5          | 80,7          |
| z toho dálkovým   | 34,1           | 44,2             | 27,5          | 24,3              | 30,4          | 29,4          | 32,2          | 34,3          |
| koupelnou (sprch. koutem) v bytě                                  | 95,9           | 96,4             | 96,6          | 95,7              | 95,4          | 94,8          | 95,3          | 96,0          |
| splachovacím záchodem v bytě                                      | 95,0           | 95,6             | 96,6          | 94,7              | 94,4          | 94,3          | 93,9          | 95,0          |
| Podíl trvale obydlených bytů (v %):                               |                |                  |               |                   |               |               |               |               |
| I. kategorie  | 85,4           | 90,2             | 82,9          | 84,3              | 83,3          | 75,6          | 84,0          | 86,5          |
| II. kategorie   | 10,6           | 6,9              | 14,2          | 11,0              | 11,9          | 18,8          | 10,9          | 9,6           |
| III. kategorie  | 1,6            | 1,4              | 1,1           | 1,7               | 1,9           | 1,8           | 2,1           | 1,6           |
| IV. kategorie   | 1,5            | 0,9              | 1,0           | 2,0               | 2,2           | 1,7           | 2,1           | 1,5           |
| Podíl trvale obydlených bytů podle právního důvodu užívání (v %): |                |                  |               |                   |               |               |               |               |
| ve vlastním domě  | 40,0           | 35,8             | 34,4          | 47,5              | 40,0          | 36,4          | 44,4          | 43,0          |
| v osobním vlastnictví   | 8,6            | 8,4              | 6,5           | 14,0              | 10,2          | 6,2           | 6,3           | 7,3           |
| ostatní bezplatné užívání   | 5,4            | 5,0              | 5,2           | 5,5               | 6,1           | 4,9           | 5,4           | 5,8           |
| nájemní   | 25,3           | 19,5             | 37,3          | 20,9              | 29,2          | 32,9          | 19,8          | 29,8          |
| členů staveb. bytového družstva                                   | 14,9           | 18,7             | 12,9          | 10,0              | 11,7          | 16,0          | 21,1          | 11,3          |
| členů družstva nájemců  | 2,8            | 9,0              | 0,2           | 0,5               | 0,0           | 0,0           | 0,1           | 0,1           |
| ostatní vč. nezjištěného  | 3,0            | 3,6              | 3,5           | 1,6               | 2,8           | 3,6           | 2,9           | 2,7           |
| Počet osob  |                |                  |               |                   |               |               |               |               |
| na 1 trvale obydlený byt  | 2,68           | 2,63             | 2,75          | 2,79              | 2,59          | 2,72          | 2,67          | 2,68          |
| na 1 obytnou místnost (8 a více m <sup>2</sup> )                  | 0,97           | 0,96             | 1,01          | 0,99              | 0,95          | 1,00          | 0,97          | 0,96          |
| Obytná plocha v m <sup>2</sup> na 1 osobu                         | 18,9           | 18,9             | 18,0          | 18,9              | 19,7          | 18,4          | 19,1          | 19,2          |
| Obytná plocha v m <sup>2</sup> na 1 byt                           | 51,3           | 50,1             | 49,8          | 53,7              | 51,6          | 51,0          | 51,7          | 52,1          |
| Počet obytných místností (8 a více m <sup>2</sup> ) na 1 byt      | 2,79           | 2,76             | 2,75          | 2,87              | 2,75          | 2,77          | 2,78          | 2,82          |
| <b>Vybavení bytových domácností</b>                               |                |                  |               |                   |               |               |               |               |
| Podíl domácností vybavených (v %):                                |                |                  |               |                   |               |               |               |               |
| 1 osobním automobilem   | 50,1           | 50,5             | 49,8          | 50,3              | 49,2          | 50,4          | 50,4          | 49,5          |
| 2 a více osobními automobily                                      | 9,5            | 9,4              | 9,3           | 9,2               | 8,8           | 10,1          | 10,5          | 9,2           |
| telefonem - pevná linka   | 44,4           | 43,3             | 40,5          | 46,3              | 47,3          | 42,5          | 46,1          | 44,7          |
| mobilním telefonem  | 10,5           | 9,9              | 13,0          | 10,0              | 9,4           | 11,9          | 10,1          | 10,8          |
| pevným i mobilním telefonem                                       | 24,3           | 28,1             | 24,0          | 22,1              | 21,4          | 23,5          | 21,8          | 23,6          |
| osobním počítačem   | 14,5           | 16,8             | 13,5          | 12,5              | 12,4          | 13,6          | 13,9          | 15,3          |
| s napojením na internet   | 5,8            | 7,1              | 4,8           | 4,8               | 5,2           | 4,6           | 5,4           | 6,0           |
| bez napojení na internet  | 8,8            | 9,7              | 8,7           | 7,7               | 7,1           | 8,9           | 8,5           | 9,3           |
| vlastním rekreačním objektem                                      | 13,2           | 16,7             | 11,0          | 10,4              | 12,8          | 10,5          | 12,2          | 12,8          |
| jinou možností rekreace   | 7,6            | 9,2              | 6,8           | 6,1               | 8,0           | 6,1           | 6,6           | 7,7           |



### E.3. Vybrané údaje o České republice

|   | Rok sčítání         |                  |                   |                   |                   |
|---|---------------------|------------------|-------------------|-------------------|-------------------|
|   | 1961                | 1970             | 1980              | 1991              | 2001              |
|   | Obyvatelstvo        |                  |                   |                   |                   |
| <b>Obyvatelstvo celkem</b>  | <b>9 571 531</b>    | <b>9 807 697</b> | <b>10 291 927</b> | <b>10 302 215</b> | <b>10 230 060</b> |
| muži  | 4 640 631           | 4 749 511        | 4 988 095         | 4 999 935         | 4 982 071         |
| ženy  | 4 930 900           | 5 058 186        | 5 303 832         | 5 302 280         | 5 247 989         |
| Podíl obyvatel ve věku v %:   |                     |                  |                   |                   |                   |
| 0 - 14  | 25,4                | 21,2             | 23,4              | 21,0              | 16,2              |
| 15 - 59   | 59,7                | 60,4             | 59,6              | 61,1              | 65,4              |
| 60 a více vč. nezjištěného věku   | 14,9                | 18,4             | 17,0              | 17,9              | 18,4              |
| Podíl obyvatel vybraných národností v %:                                      |                     |                  |                   |                   |                   |
| česká   | 94,3                | 94,5             | 94,6              | 81,2              | 90,4              |
| moravská  | <sup>1)</sup> .     | <sup>1)</sup> .  | <sup>1)</sup> .   | 13,2              | 3,7               |
| romská  | <sup>2)</sup> .     | <sup>2)</sup> .  | <sup>2)</sup> .   | 0,3               | 0,1               |
| slezská   | <sup>1)</sup> .     | <sup>1)</sup> .  | <sup>1)</sup> .   | 0,4               | 0,1               |
| slovenská   | 2,9                 | 3,3              | 3,5               | 3,1               | 1,9               |
| Podíl obyvatel podle náboženského vyznání v %:                                |                     |                  |                   |                   |                   |
| bez vyznání   | .                   | .                | .                 | 39,9              | 59,0              |
| věřících  | .                   | .                | .                 | 43,9              | 32,1              |
| nezjištěno  | .                   | .                | .                 | 16,2              | 8,8               |
| Podíl obyvatel patnáctiletých a starších s nejvyšším ukončeným vzděláním v %: |                     |                  |                   |                   |                   |
| vysokoškolským  | 2,2                 | 3,4              | 5,0               | 7,2               | 8,9               |
| úplným středním s maturitou   | 9,0                 | 13,5             | 17,0              | 22,9              | 24,9              |
|   | Ekonomická aktivita |                  |                   |                   |                   |
| <b>Ekonomicky aktivní</b>   | <b>4 695 264</b>    | <b>4 983 767</b> | <b>5 363 945</b>  | <b>5 421 102</b>  | <b>5 253 400</b>  |
| z toho ženy   | 2 017 900           | 2 287 820        | 2 534 136         | 2 582 445         | 2 379 878         |
| <b>Ekonomicky neaktivní</b>   | <b>4 876 267</b>    | <b>4 823 930</b> | <b>4 927 982</b>  | <b>4 881 113</b>  | <b>4 976 660</b>  |
| z toho nepracující důchodci   | 1 165 234           | 1 720 004        | 1 763 551         | 1 985 604         | 2 244 482         |
|   | Domácnosti          |                  |                   |                   |                   |
| <b>Hospodařící domácnosti</b>   | .                   | <b>3 365 407</b> | <b>3 790 977</b>  | <b>3 983 858</b>  | <b>4 216 085</b>  |
| z toho domácnosti s 1 členem  | .                   | 668 589          | 897 447           | 1 047 221         | 1 276 176         |
| Průměrný počet členů hospodařící domácnosti                                   | .                   | 2,89             | 2,70              | 2,57              | 2,41              |
| <b>Cenzové domácnosti</b>   | <b>3 214 263</b>    | <b>3 502 718</b> | <b>3 875 681</b>  | <b>4 051 583</b>  | <b>4 270 717</b>  |
| z toho:   |                     |                  |                   |                   |                   |
| úplné rodiny  | 2 405 404           | 2 487 530        | 2 556 778         | 2 512 893         | 2 333 592         |
| průměrný počet členů  | 3,41                | 3,30             | 3,27              | 3,21              | 3,12              |
| neúplné rodiny  | 249 604             | 306 676          | 325 085           | 434 385           | 576 421           |
| průměrný počet členů  | 2,55                | 2,51             | 2,49              | 2,44              | 2,46              |
| domácnosti jednotlivců  | 514 653             | 668 589          | 938 815           | 1 089 647         | 1 276 176         |
|   | Domy, byty          |                  |                   |                   |                   |
| <b>Domy celkem</b>  | .                   | <b>1 765 088</b> | <b>1 830 891</b>  | <b>1 868 541</b>  | <b>1 969 018</b>  |
| z toho trvale obydlené  | 1 615 958           | 1 627 663        | 1 634 304         | 1 597 076         | 1 630 705         |
| <b>Byty celkem</b>  | .                   | <b>3 216 631</b> | <b>3 781 411</b>  | <b>4 077 193</b>  | <b>4 366 293</b>  |
| trvale obydlené   | 2 845 145           | 3 088 841        | 3 494 846         | 3 705 681         | 3 827 678         |
| z toho v rodinných domech   | 1 776 244           | 1 652 786        | 1 604 843         | 1 525 389         | 1 632 131         |
| neobydlené  | .                   | 127 790          | 286 565           | 371 512           | 538 615           |
| z toho:   |                     |                  |                   |                   |                   |
| obydlené přechodně  | .                   | .                | .                 | .                 | 117 247           |
| sloužící k rekreaci   | .                   | 26 105           | 108 867           | 129 199           | 175 225           |
| Počet osob na 1 trvale obydlený byt   | 3,31                | 3,15             | 2,90              | 2,76              | 2,64              |
| Obytná plocha v m <sup>2</sup> na 1 osobu                                     | 10,5                | 12,4             | 14,5              | 16,6              | 18,6              |
| Obytná plocha v m <sup>2</sup> na 1 byt                                       | 35,3                | 39,1             | 42,7              | 45,9              | 49,5              |
| Počet obytných místností (8 a více m <sup>2</sup> ) na 1 byt                  | 1,77                | 2,10             | 2,41              | 2,66              | 2,69              |
| Podíl trvale obydlených bytů vybavených v %:                                  |                     |                  |                   |                   |                   |
| plynem  | 24,1                | 35,6             | 42,9              | 50,0              | 64,1              |
| vodovodem v bytě  | 56,6                | 81,4             | 92,4              | 96,9              | 98,5              |
| ústředním (etážovým) topením  | 8,9                 | 31,9             | 58,4              | 77,6              | 81,7              |

<sup>1)</sup> v letech 1961, 1970 a 1980 byly tyto národnosti zahrnuty pod národnost českou

<sup>2)</sup> v letech 1961, 1970 a 1980 nebyla tato národnost samostatně zjišťována