

## NOVÉ INFORMACE – březen 2022

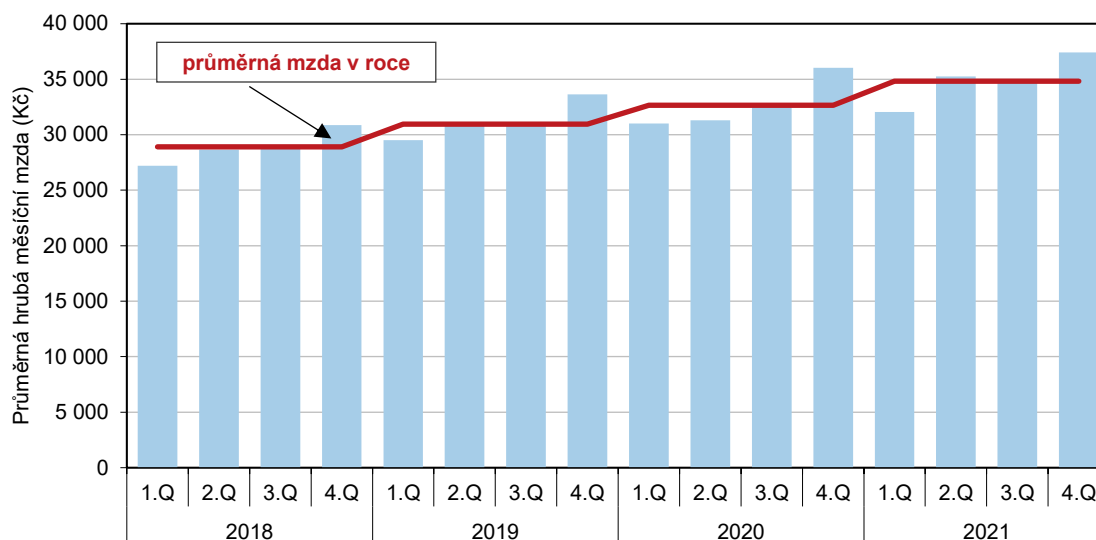
### Mzdy v Jihočeském kraji vzrostly v roce 2021 o 2 157 Kč

V roce 2021 činila průměrná hrubá měsíční mzda v Jihočeském kraji **34 882 Kč**, meziroční nárůst činil 6,6 %. V mezikrajském srovnání byl procentní nárůst mzdy na páté nejvyšší pozici a podle absolutní hodnoty byl na sedmém místě (+2 157 Kč).

V jižních Čechách se v roce 2021 snížil nepatrně průměrný evidenční počet zaměstnanců (-0,1 %), v absolutních číslech to byl pokles o 0,3 tisíc osob. Celkem bylo v roce 2021 v kraji zaměstnáno 218,1 tisíc osob.

V Jihočeském kraji dosáhla průměrná mzda **ve 4. čtvrtletí 37 414 Kč**, což byl v mezikrajském srovnání meziročně šestý nejnižší nárůst v absolutních (+1 383 Kč) i v relativních hodnotách (+3,8 %) a bylo zaměstnáno celkem 219,4 tis. osob a jejich počet se ve srovnání se stejným obdobím minulého roku mírně zvýšil (+0,7 tis.). [Aktualita](#)

### Průměrná měsíční mzda v Jihočeském kraji podle čtvrtletí v letech 2018 až 2021



### Nezaměstnanost v kraji ke konci února dosáhla 3,0 %

V Jihočeském kraji bylo na úřadech práce ke konci února 2022 evidováno celkem **13 290 uchazečů** o zaměstnání. **Podíl nezaměstnaných osob činil 3,0 %** a mezi kraji byl šestý nejnižší. Oproti konci ledna byl zaznamenán pokles počtu uchazečů (-2,8 %) a mírné zvýšení počtu volných pracovních míst (+2,0 %).

Ke konci měsíce února bylo na území Jihočeského kraje evidováno 13 290 uchazečů o zaměstnání, z toho dosažitelných bylo 11 937 osob.

Ke konci února bylo v nabídce jihočeských úřadů práce celkem **21 106 volných pracovních míst**. Meziročně se jejich počet zvýšil o 10,7 %. Oproti minulému měsíci došlo ke zvýšení počtu pracovních míst o 2,0 %. Na jedno volné pracovní místo připadalo k 28. únoru 2022 v Jihočeském kraji 0,6 uchazečů. [Aktualita](#)

**Uchazeči o zaměstnání v evidenci úřadu práce v Jihočeském kraji a jeho okresech k 28. 2. 2022**

Pramen: Ministerstvo práce a sociálních věcí

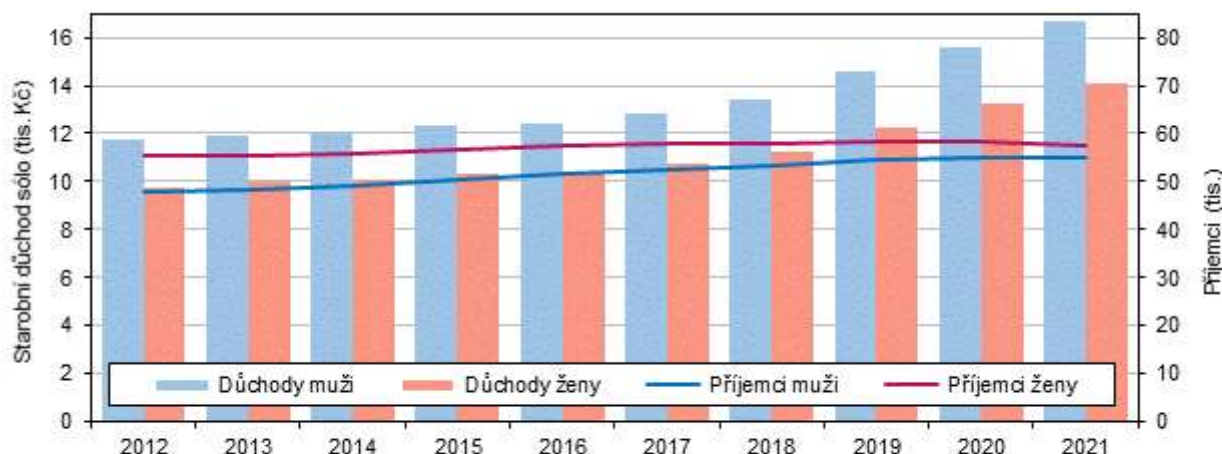
Kraj, okresy	Uchazeči ke konci minulého měsíce	Uchazeči ke konci sledovaného měsíce		z toho					
				ženy		absolventi a mladiství		s nárokem na podporu v nezaměstnanosti	
		celkem	index 2022/2021	celkem	index 2022/2021	celkem	index 2022/2021	celkem	index 2022/2021
<b>Kraj celkem</b>	<b>13 667</b>	<b>13 290</b>	<b>84,7</b>	<b>6 529</b>	<b>86,1</b>	<b>538</b>	<b>76,0</b>	<b>5 907</b>	<b>88,0</b>
České Budějovice	3 316	3 196	75,6	1 609	77,5	137	65,6	1 276	82,9
Český Krumlov	2 022	1 986	86,7	956	87,1	63	82,9	804	87,5
Jindřichův Hradec	1 644	1 593	80,5	757	81,7	69	94,5	895	85,1
Písek	1 393	1 352	90,6	749	95,2	61	70,1	648	94,0
Prachatice	1 171	1 141	97,4	501	100,8	50	96,2	570	102,0
Strakonice	1 691	1 641	88,2	804	86,6	44	60,3	753	87,9
Tábor	2 430	2 381	88,9	1 153	90,4	114	82,6	961	87,6

**Důchody a příjemci důchodů v Jihočeském kraji v roce 2021**

V Jihočeském kraji pobíralo v prosinci 2021 některý z důchodů necelých 180 tisíc osob, z toho 150 tisíc osob pobíralo starobní důchod ať už samostatně, nebo v kombinaci s pozůstalostním důchodem. Průměrný starobní důchod sólo v kraji činil 15 334 Kč, přičemž muži pobírali v průměru o 2 578 Kč více než ženy.

V souvislosti se zvyšováním hranice pro odchod do důchodu a s obtížnějším uplatněním starších osob na trhu práce se v posledních letech zvyšuje počet lidí, kteří se rozhodnou odejít do předčasného důchodu. V prosinci 2021 pobíralo v Jihočeském kraji předčasný starobní důchod 30,8 % starobních důchodců. Proti roku 2012 vzrostl počet osob, které do důchodu odešly předčasně, o téměř 40 %.

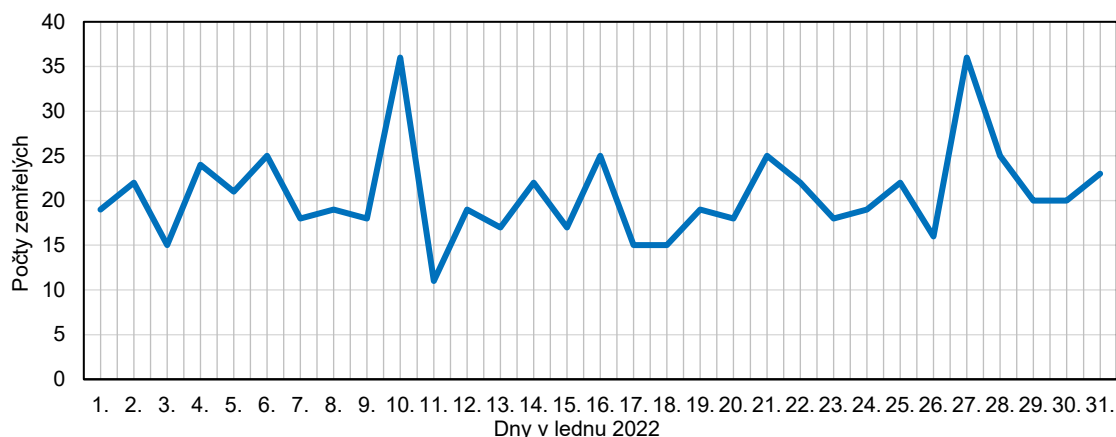
[Aktualita](#)

**Příjemci a průměrná výše starobního důchodu sólo podle pohlaví v Jihočeském kraji (stav v prosinci)**


## Počty zemřelých v Jihočeském kraji v lednu 2022

V lednu 2022 zemřelo podle předběžných údajů Českého statistického úřadu v Jihočeském kraji 641 osob, což je o 0,2 % více oproti pětiletému průměru let 2015–2019. Počty zemřelých v prvním měsíci roku 2022 tak dosáhly předpandemické úrovně. [Aktualita](#)

### Denní počty zemřelých v Jihočeském kraji v lednu 2022 (předběžné údaje)



Počty zemřelých v daném týdnu ukazuje graf: [Týdenní počty zemřelých podle věkových skupin](#)

## V roce 2021 se počet obyvatel Jihočeského kraje mírně zvýšil

K 31. 12. 2021 žilo v Jihočeském kraji podle předběžných výsledků 636 937 obyvatel, přičemž mírně převažovaly ženy (50,5 %). Proti stavu na začátku roku se počet obyvatel zvýšil o 625 osob. Tuto skutečnost ovlivnil kladný migrační přírůstek (+2 276). Příznivou hodnotu migrace ale výrazně snižovala záporná hodnota přirozené měny (-1 651), kdy v důsledku koronavirové pandemie umíralo podstatně víc lidí než se narodilo.

V Jihočeském kraji se v roce 2021 zvýšil počet obyvatel o 625 osob. Nárůst však zaznamenaly pouze okresy České Budějovice (+783) a Písek (+101), v ostatních okresech kraje obyvatel ubylo. [Aktualita](#)

### Pohyb obyvatelstva v Jihočeském kraji v roce 2021

(předběžné údaje)

	Sňatky	Rozvody	Živě narození	Zemřelí	Přirozený přírůstek/úbytek	Přistěhovalí	Vystěhovalí	Přírůstek/úbytek stěhováním	Celkový přírůstek/úbytek
	Absolutní údaje								
<b>Kraj celkem</b>	<b>2 656</b>	<b>1 276</b>	<b>6 699</b>	<b>8 350</b>	<b>-1 651</b>	<b>7 173</b>	<b>4 897</b>	<b>2 276</b>	<b>625</b>
v tom okresy:									
České Budějovice	826	433	2 183	2 345	-162	3 312	2 367	945	783
Český Krumlov	249	135	581	783	-202	1 137	939	198	-4
Jindřichův Hradec	358	166	907	1 234	-327	1 346	1 174	172	-155
Písek	308	124	716	1 009	-293	1 463	1 069	394	101
Prachatice	225	97	540	681	-141	923	787	136	-5
Strakonice	284	126	701	997	-296	1 149	878	271	-25
Tábor	406	195	1 071	1 301	-230	1 461	1 301	160	-70

## Požáry v Jihočeském kraji v roce 2021

Podle zveřejněných údajů Hasičského záchranného sboru vzniklo v roce 2021 v kraji celkem 949 požárů, při kterých byly usmrceny 3 osoby a 65 lidí se zranilo. Přímá škoda způsobená požáry dosáhla v kraji částky 182,0 mil. Kč a uchráněné hodnoty byly vyčísleny na 362,9 mil. Kč. [Aktualita](#)

### Požáry v Jihočeském kraji a jeho okresech v roce 2021

Pramen: Hasičský záchranný sbor ČR

	Požáry			Přímá škoda		Uchráněné hodnoty celkem (tis. Kč)	Usmrcené osoby		Zraněné osoby
	celkem	index 2021/2020	na 1000 obyvatel	celkem (tis. Kč)	na 1 požár (Kč)		celkem	z toho v přímé souvislosti	
<b>Kraj celkem</b>	<b>949</b>	<b>93,7</b>	<b>1,5</b>	<b>182 000</b>	<b>191 781</b>	<b>362 892</b>	<b>3</b>	<b>2</b>	<b>65</b>
v tom okresy:									
České Budějovice	241	91,3	1,2	30 925	128 321	43 278	-	-	9
Český Krumlov	144	118,0	2,4	9 839	68 328	20 384	-	-	7
Jindřichův Hradec	148	83,1	1,7	15 406	104 095	149 575	-	-	10
Písek	104	102,0	1,5	15 159	145 760	28 982	2	1	13
Prachatice	88	95,7	1,8	14 823	168 441	17 292	-	-	5
Strakonice	95	96,9	1,4	71 439	751 984	36 696	1	1	6
Tábor	129	82,2	1,3	24 409	189 220	66 685	-	-	15



Byly zveřejněny další výsledky Sčítání lidu, domů a bytů 2021 v podrobnějším územním detailu. [SLDB 2021](#)