

republika

kraj

okres

město

SČÍTÁNÍ LIDU, DOMŮ A BYTŮ K 1. 3. 2001

**DOJÍŽĎKA DO ZAMĚSTNÁNÍ
A ŠKOL**

Okres Tábor



Český statistický úřad



Sčítání lidu, domů a bytů

OBYVATELSTVO

Ročník 2003

SLDB
Kód publikace: e - 4130 - 03

Praha, 10. prosince 2003
Č.j.: 1597 / 03 - 3310

Sčítání lidu, domů a bytů k 1. 3. 2001 – dojížd'ka do zaměstnání a škol Okres Tábor

Zpracoval: Odbor statistiky vývoje obyvatelstva

Ředitelka odboru: Ing. Jiřina Růžková, CSc.

Kontaktní zaměstnanec: Ing. Josef Škrabal, tel.: 274052189, e-mail: skrabal@gw.czso.cz

Ing. Štěpánka Morávková, tel.: 274052876, e-mail: moravkova@gw.czso.cz

Český statistický úřad
2003

Zajímají Vás nejnovější údaje o inflaci, HDP, obyvatelstvu, průměrných mzdách a mnohé další?
Najdete je na stránkách ČSÚ na Internetu:

www.czso.cz

ISBN: 80-250-0583-6

© Český statistický úřad, Praha 2003

OBSAH

	Strana
ÚVOD	5
METODICKÉ VYSVĚTLIVKY	6
MAPOVÁ ČÁST	
Územní členění - SLDB 2001	9
Bilance vyjíždějí a dojíždějí do zaměstnání - SLDB 2001	10
Podíl vyjíždějí do zaměstnání ze zaměstnaných osob - SLDB 2001	11
Podíl vyjíždějí žáků, studentů a učňů z vyjíždějí celkem - SLDB 2001	12
Struktura vyjíždějí do zaměstnání podle místa dojíždějí - SLDB 2001	13
Struktura vyjíždějí žáků, studentů a učňů podle místa dojíždějí - SLDB 2001	14
TABULKOVÁ ČÁST	
Tab. 714 Obyvatelstvo vyjíždějí do zaměstnání a do školy podle pohlaví, věku a podle obce vyjíždějí a obce dojíždějí.....	15
Tab. 715 Zaměstnané osoby vyjíždějí do zaměstnání podle odvětví ekonomické činnosti, času stráveného vyjíždějí, frekvence vyjíždějí a podle obce vyjíždějí a obce dojíždějí	38
Tab. 716 Obyvatelstvo dojíždějí do zaměstnání a do školy podle pohlaví, věku a podle obce dojíždějí a obce vyjíždějí	61
Tab. 717 Zaměstnané osoby dojíždějí do zaměstnání podle odvětví ekonomické činnosti, času stráveného dojíždějí, frekvence dojíždějí a podle obce dojíždějí a obce vyjíždějí	81

Úvod

ÚVOD

Sčítání lidu, domů a bytů k 1. březnu 2001 se uskutečnilo na celém území České republiky podle zákona č. 158/1999 Sb., o sčítání lidu, domů a bytů v roce 2001. Údaje byly zjišťovány podle stavu o půlnoci z 28. února na 1. března (rozhodný okamžik). Sčítání organizoval, řídil a koordinoval Český statistický úřad, který zabezpečoval přípravu a provedení sčítání ve spolupráci s Ministerstvem pro místní rozvoj, Ministerstvem obrany, Ministerstvem spravedlnosti, Ministerstvem vnitra, Ministerstvem zahraničních věcí, Českým úřadem zeměměřickým a katastrálním, okresními úřady a obcemi. Sčítání v jednotlivých sčítacích obvodech zajišťovali sčítací komisaři a sčítací revizoři. Jako sčítací obvod bylo vymezeno území základní sídelní jednotky nebo jeho část, ve které sběr údajů zajišťoval jeden sčítací komisař. Samostatné sčítací obvody tvořila zařízení hromadně ubytovaných příslušníků ozbrojených sil, Policie České republiky, zařízení Vězeňské služby, uprchlické tábory a zastupitelské úřady v zahraničí.

Sčítání se vztahovalo na každou fyzickou osobu, která měla v rozhodný okamžik na území České republiky trvalý nebo dlouhodobý pobyt, i na každou další fyzickou osobu, která byla na území České republiky v rozhodný okamžik přítomna (i když zde neměla trvalý nebo dlouhodobý pobyt), na každý dům, určený pro bydlení, i neobydlený, na každý byt, i neobydlený. Sčítání nepodléhali cizí státní příslušníci požívající diplomatických imunit a výsad, jakož i domy a byty ve vlastnictví jiných států, které sloužily k diplomatickým účelům.

Obsah sčítání (zjišťované údaje) stanovil zákon č. 158/1999 Sb. Všechny osoby měly povinnost uvést o sobě údaje v rozsahu a způsobem stanoveným zákonem. Tradičně byla použita metoda sebesčítání, kdy obyvatelé sami vyplňovali sčítací tiskopisy. Za nezletilou osobu poskytl údaje její zákonný zástupce, za osobu zbavenou způsobilosti k právním úkonům její opatrovník. Za osobu, která měla ve sčítacím obvodu trvalý pobyt, ale byla dočasně nepřítomná, poskytla údaje jiná osoba z její bytové domácnosti.

Při sčítání lidu, domů a bytů 2001 byly použity sčítací tiskopisy: Sčítací list osob, Domovní list, Bytový list. Vzory sčítacích tiskopisů vymezila „Vyhláška Českého statistického úřadu, kterou se stanoví vzory sčítacích tiskopisů pro sčítání lidu, domů a bytů v roce 2001 a vzor průkazu sčítacího komisaře a sčítacího revizora“ (Sbírka zákonů, částka 95, 13. října 2000).

Všechny údaje byly zpracovány podle územního a správního členění státu platného v České republice k 1. březnu 2001.

Sčítání lidu, domů a bytů v roce 2001 v České republice respektovalo z hlediska obsahu, metodiky i zpracování údajů **Rezoluci Ekonomické a sociální rady OSN** z roku 1995 k programu světových sčítání a **Doporučení pro sčítání lidu, domů a bytů kolem roku 2000 v evropském regionu**, která zpracoval Statistický úřad Evropské unie (Eurostat) ve spolupráci s Evropskou hospodářskou komisí.

METODICKÉ VYSVĚTLIVKY

Otázky týkající se dojížděky/docházky do zaměstnání a školy (místo pracoviště, školy, frekvence dojížděky/docházky, denní dojížděka/docházka do zaměstnání a školy, dopravní prostředek) vyplňovaly pouze osoby pracující a žáci, studenti a učni, kteří uváděli údaje o dojížděce/docházce do školy i v případě, že byli pracujícími studenty a uční. Zahrnuty jsou všechny osoby, které měly v rozhodný okamžik sčítání na území České republiky trvalý nebo dlouhodobý pobyt bez ohledu na to, zda v rozhodný okamžik sčítání byly v místě svého trvalého nebo dlouhodobého pobytu přítomny. Údaje o dojížděce vyplňovaly podle skutečnosti k 1.3.2001.

Zjišťovaly se údaje o

- přesunu z *místa trvalého bydliště* na místo pracoviště (otázka na místo pracoviště, školy a otázka na frekvenci dojížděky (docházky) do zaměstnání a školy) a
- *každodenním pohybu* zaměstnaných osob, školáků, učňů a studentů z místa trvalého nebo přechodného bydliště (otázka na denní dojížděku/docházku do zaměstnání a školy a otázka na dopravní prostředek).

Osoby *vyjíždějící do zaměstnání a škol* jsou osoby, které uvedly, že místo jejich pracoviště nebo školy bylo v jiném domě, (resp. v jiné obci nebo v jiném státu) než ve kterém měly trvalý (dlouhodobý) pobyt.

Vyjíždějící mimo obec jsou osoby, jejichž obec pracoviště, školy byla jiná než obec trvalého pobytu, případně jejichž místo pracoviště bylo v zahraničí. V počtu vyjíždějících z obce jsou zahrnuty i osoby, s nezjištěnou obcí pracoviště, pokud byl znám okres pracoviště, který byl různý od okresu trvalého pobytu.

Vyjíždějící denně byly osoby, které v otázce o frekvenci dojížděky (alternativy - denně, týdně, 1 - 2 x měsíčně, jinak), zvolily danou odpověď.

Čas strávený dojížděkou se týká každodenního dojíždění (docházení) do zaměstnání nebo školy. Osoby, které z místa trvalého pobytu dojížděly do zaměstnání a školy jinak než denně, uváděly v této otázce dobu denní dojížděky (docházky) z místa jejich přechodného ubytování do zaměstnání nebo školy. Údaj odpovídal celkové době, která uplyne od opuštění domova (místa přechodného ubytování) do registrace na pracovišti nebo vstupu do školy, tj. včetně pěší chůze na stanici a od stanice veřejné dopravy, čekání na příjezd, přestup, apod.

Zaměstnané osoby v tabulkách za dojížděku jsou všechny osoby pracující s výjimkou pracujících studentů a učňů, kteří vyplňovali do tiskopisu dojížděku do školy a proto jsou ve všech výstupech za dojížděku zařazeni v kategorii *studentů a učňů*, bez ohledu na skutečnost, že v rozhodný okamžik sčítání byli také ekonomicky aktivní. Mezi zaměstnané osoby jsou tak zahrnuty všechny osoby, které uvedly, že patří mezi zaměstnané osoby, zaměstnavatele, samostatně činné, pracující důchodce, ženy na mateřské dovolené v trvání 28 resp. 37 týdnů, osoby v základní, náhradní nebo civilní vojenské službě, ve vazbě a výkonu trestu. Ženy na mateřské dovolené, osoby ve vazbě a ve výkonu trestu uváděly údaje podle posledního zaměstnání, pokud trval jejich pracovní poměr. Údaj o celkovém počtu zaměstnaných osob zveřejněný v této publikaci se liší od údajů o počtu zaměstnaných osob uváděných v jiných publikacích s výsledky sčítání. Důvodem je skutečnost, že v tabulkách o počtu dojíždějících a vyjíždějících osob nejsou v úhrnu zaměstnaných zahrnuti pracující studenti a učni.

Směrový proud vyjížděky je definován jako vyjíždějící osoba/osoby z obce trvalého pobytu do obce pracoviště nebo z obce trvalého pobytu do jiného státu (při dojížděce do zahraničí).

Zařazení zaměstnaných osob do *odvětví ekonomické činnosti* se provádělo podle hlavního druhu ekonomické činnosti. Přehled odvětví byl uveden ve vysvětlivkách ke sčítacím tiskopisům.

Tabulky 714 - 717 obsahují údaje pouze o osobách vyjíždějících z obce. Výčet jednotlivých obcí dojížděky resp. vyjížděky je zde odvozen ze směrových proudů. Pro uvedení konkrétní obce dojížděky resp. vyjížděky v rámci ostatních okresů, je rozhodující velikost směrového proudu – celkový počet dojíždějících v proudu musí být minimálně 10 osob.

Údaje o počtu vyjíždějících osob byly zveřejněny také v publikaci „Sčítání lidu, domů a bytů k 1.3.2001 – základní informace o okresech a krajích“ resp. v publikacích „Sčítání lidu, domů a bytů k 1.3.2001 – základní informace o obcích“ v jednotlivých okresech v tabulce 114. Údaj o celkovém počtu vyjíždějících osob – zaměstnaných nebo žáků, studentů a učňů – v tab. 114 zahrnuje na rozdíl od tabulek uvedených v této publikaci i počty osob s nezjištěným místem pracoviště, školy (nezjištěný stát, okres a obec), které však uvedly, že místo pracoviště, školy je jinde než v domě, ve kterém mají trvalý pobyt.

SROVNATELNOST VÝSLEDKŮ SČÍTÁNÍ 2001 A 1991

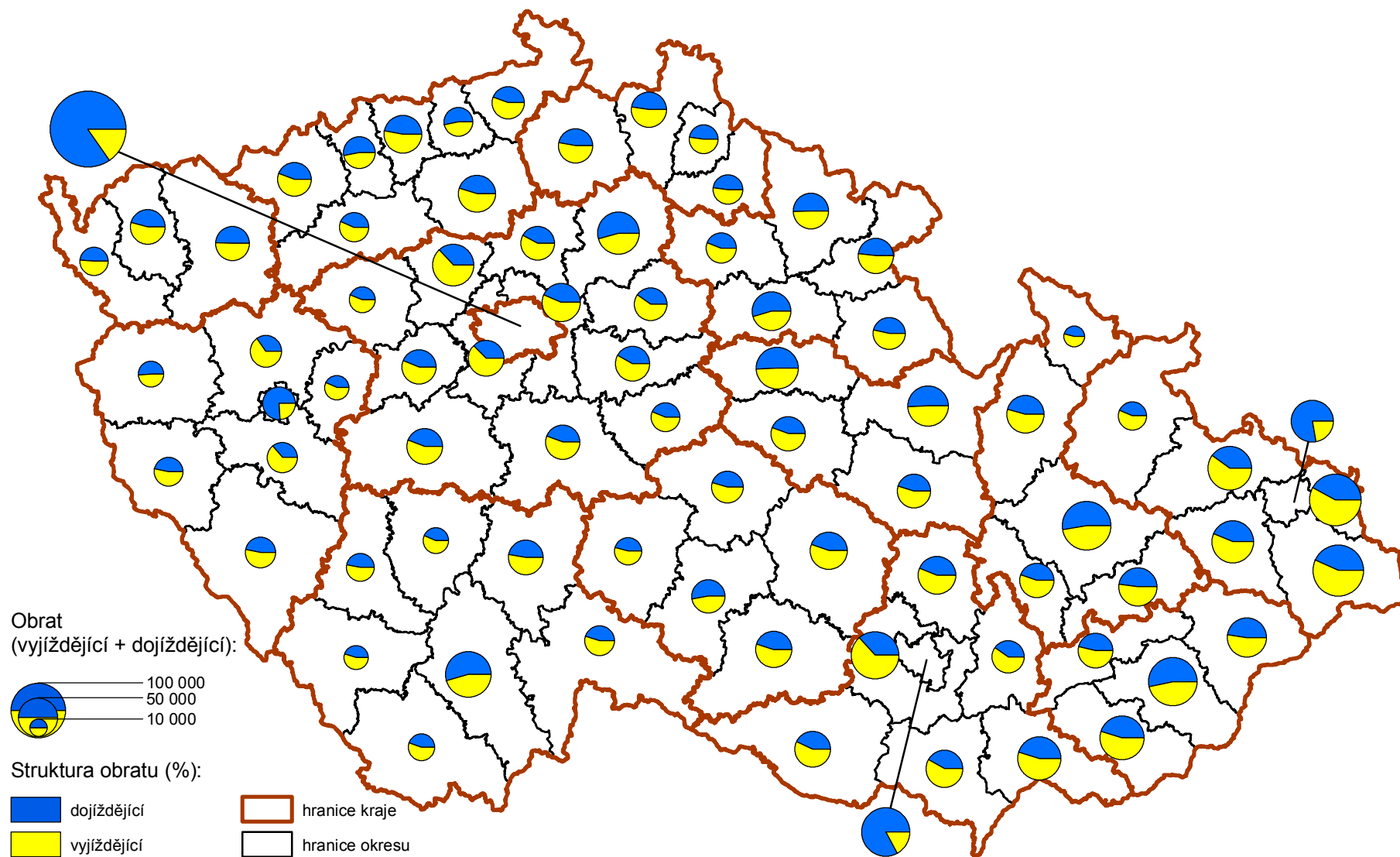
Ve výsledcích sčítání 2001 jsou do *celkového počtu obyvatel* (v souladu s mezinárodními doporučeními) zahrnuti i cizinci s dlouhodobým pobytem. Údaje o *zaměstnaných osobách* nejsou plně srovnatelné. Ve sčítání 1991 byly do počtu ekonomicky aktivních zahrnovány i ženy na tzv. další mateřské dovolené (do 3 let věku dítěte) a osoby pobírající rodičovský příspěvek, pokud trval jejich pracovní poměr; v roce 2001 však jen ženy na mateřské dovolené v trvání 28 resp. 37 týdnů. Ostatní (tj. ženy na další mateřské dovolené a osoby pobírající rodičovský příspěvek) jsou zahrnuti do osob ekonomicky neaktivních. Rozdílné proti roku 1991 bylo zjišťování údajů o zaměstnání, postavení v zaměstnání a odvětví ekonomické činnosti u vojáků v základní, náhradní nebo civilní vojenské službě. Při

sčítání v roce 1991 uváděli tyto údaje podle posledního vykonávaného zaměstnání, v roce 2001 v souladu s metodikou ILO (International Labour Organization – Mezinárodní organizace práce) uváděli zaměstnání „voják základní (náhradní resp. civilní) služby“ a byli zahrnuti do odvětví obrany (resp. veřejné správy či sociálního zabezpečení v případě civilní služby). Tyto skutečnosti se promítly i do ukazatelů o dojíždě.

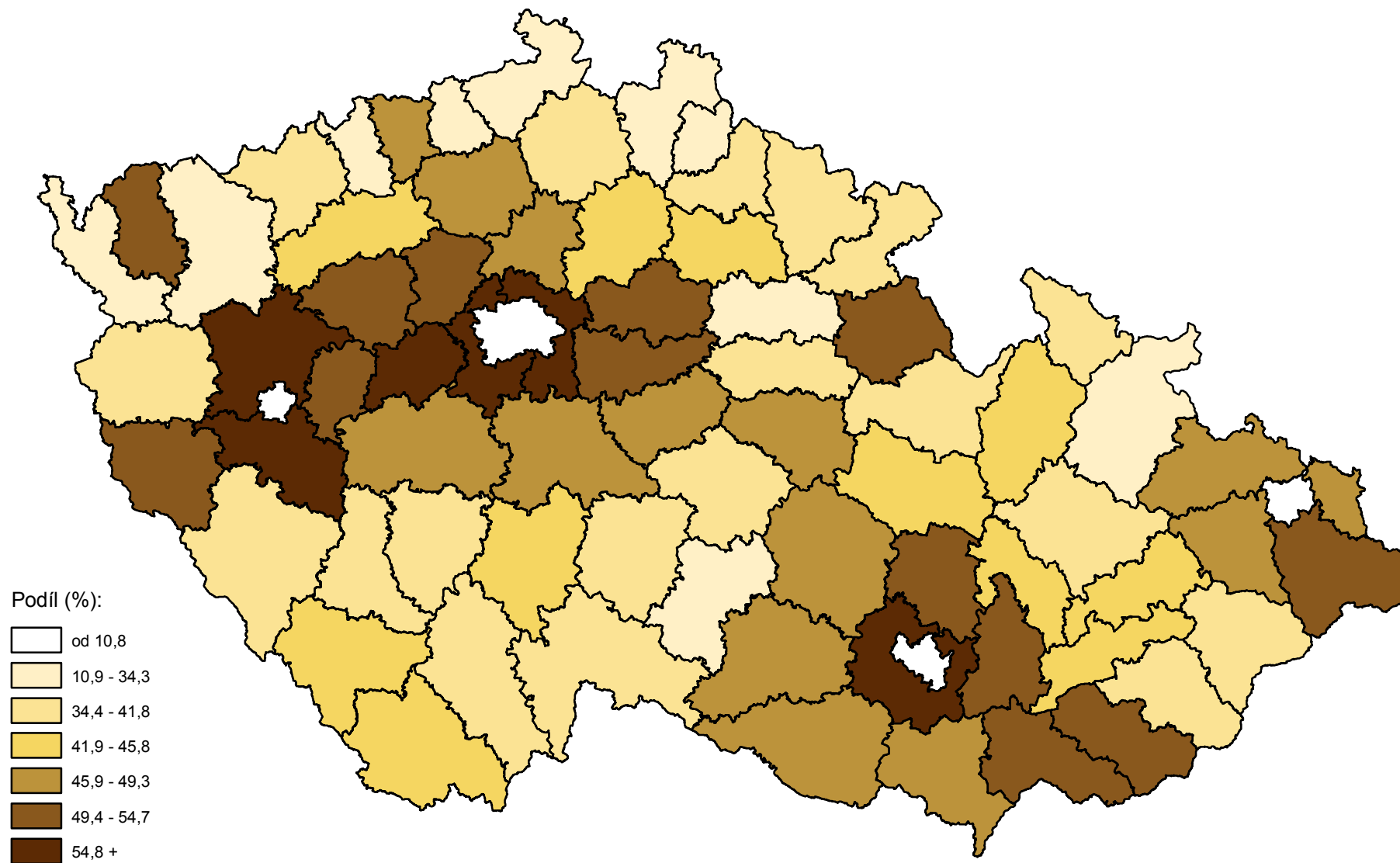
Údaje o počtech vyjíždějících a dojíždějících podle odvětví nejsou plně srovnatelné. V roce 1991 se při zařazování do odvětví vycházelo ze zápisů názvů organizací podle druhu provozované nebo převažující činnosti (klasifikace JKONH), v roce 2001 se odvětví ekonomické činnosti určovalo podle hlavního druhu ekonomické činnosti (klasifikace OKEČ).

MAPOVÁ ČÁST

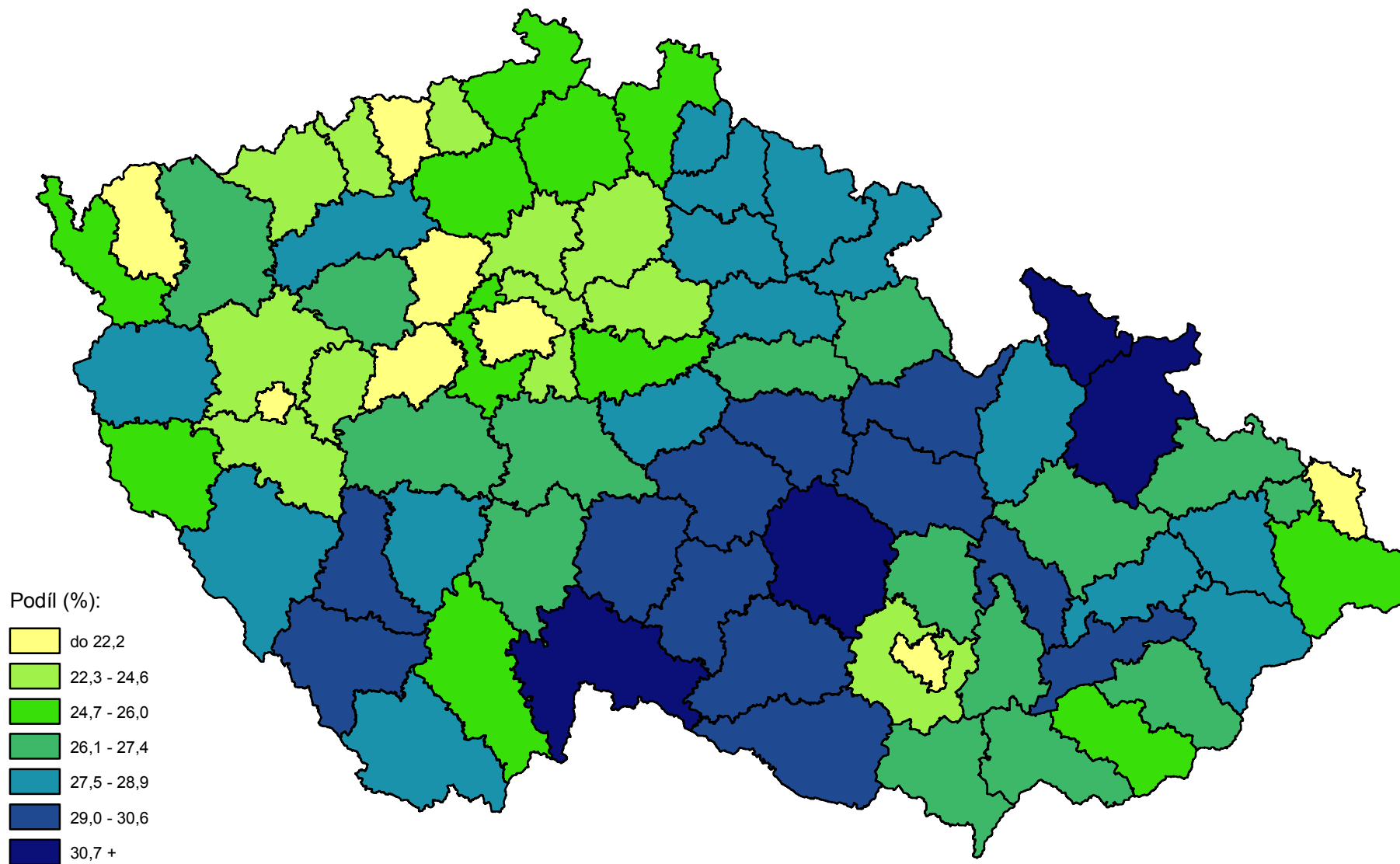
Bilance dojížd'ky a vyjížd'ky do zaměstnání - SLDB 2001



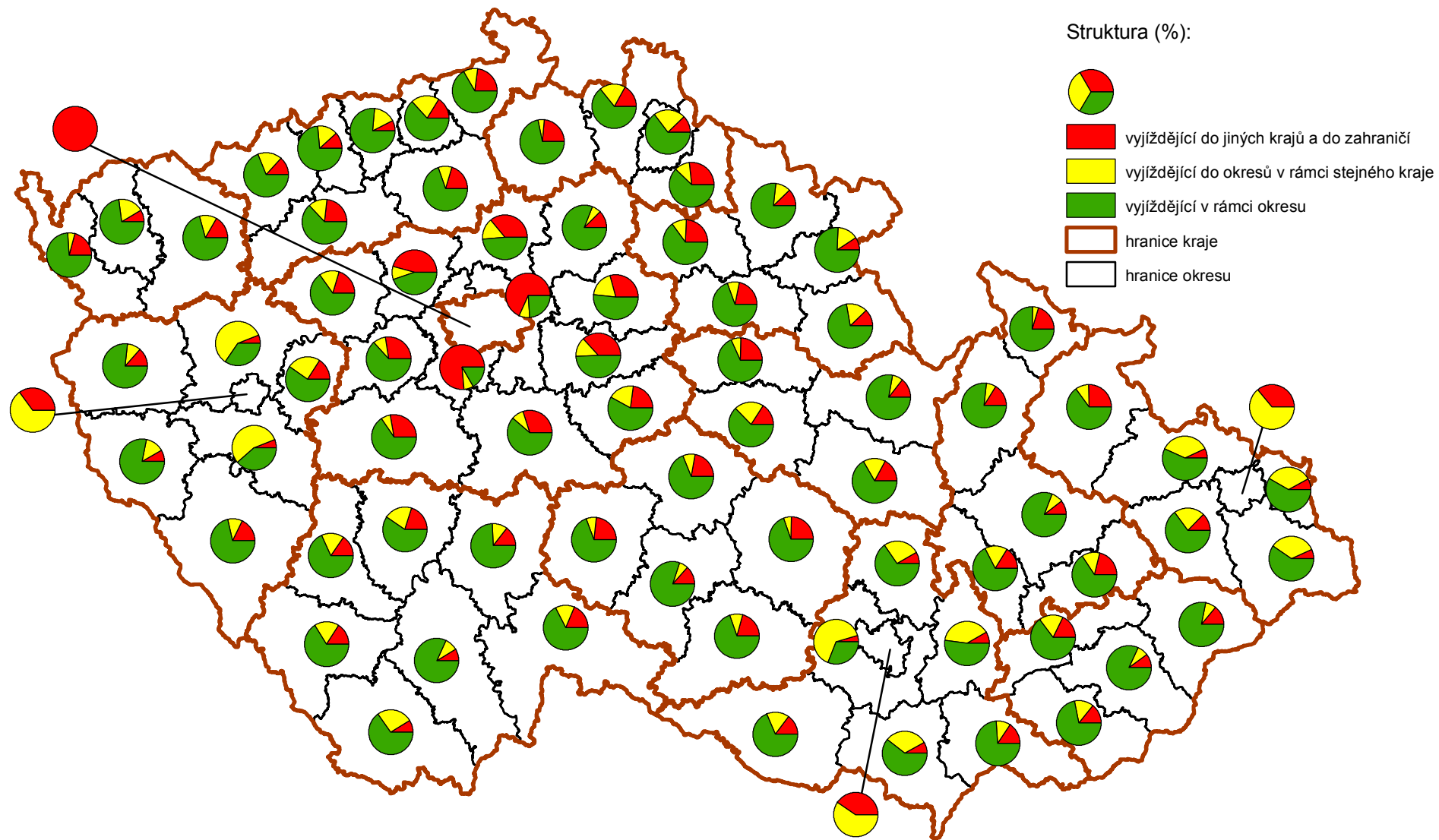
Podíl vyjíždějících do zaměstnání ze zaměstnaných osob - SLDB 2001



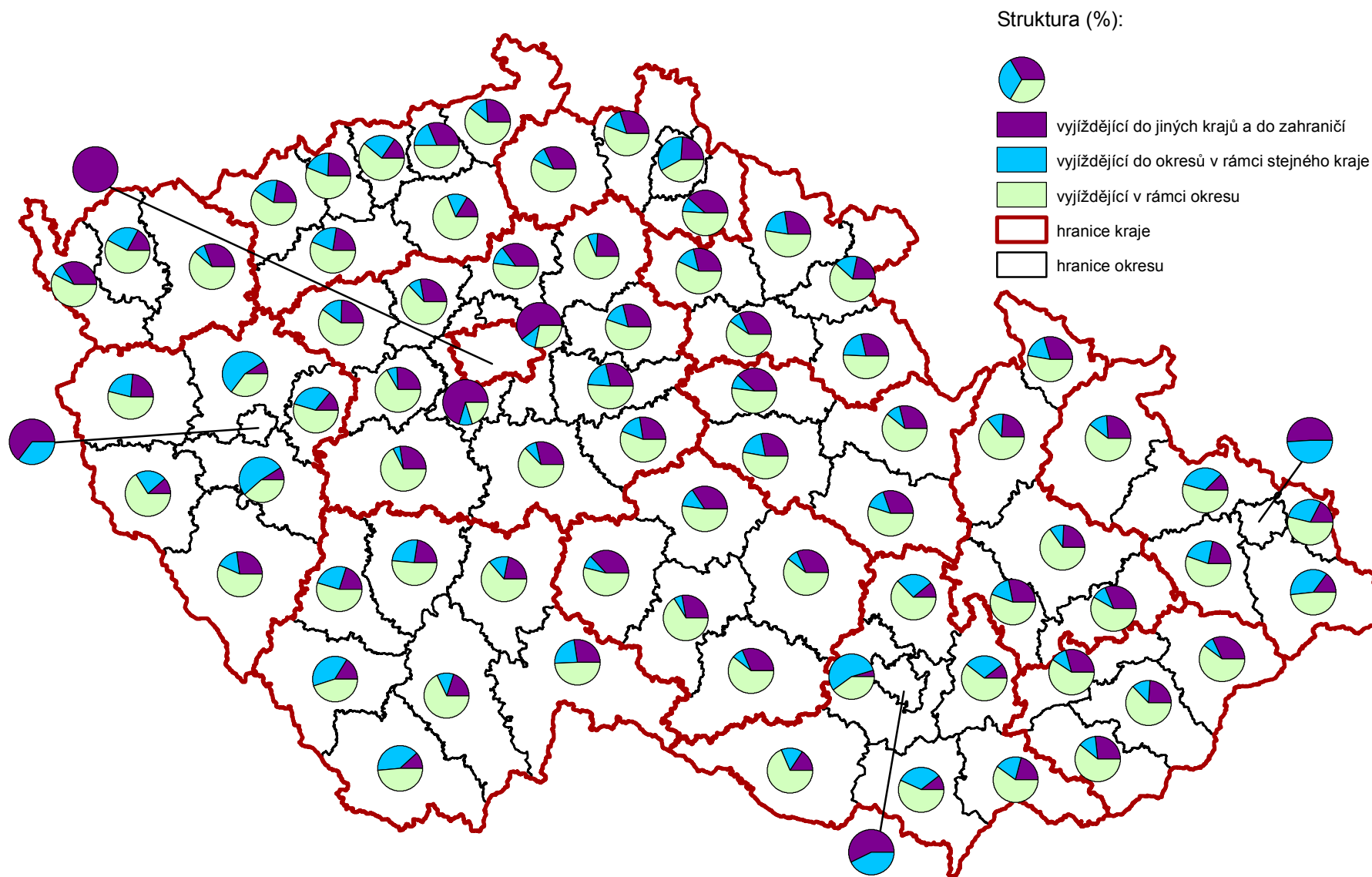
Podíl vyjíždějících žáků, studentů a učňů z vyjíždějících celkem - SLDB 2001



Struktura vyjížd'ky do zaměstnání podle místa dojížd'ky - SLDB 2001



Struktura vyjížd'ky žáků, studentů a učňů podle místa dojížd'ky - SLDB 2001



Tab. č. 714 Obyvatelstvo vyjíždějící do zaměstnání a do školy podle pohlaví, věku a podle obce vyjíždějí a obce dojíždějí

Okres Tábor

Obec vyjíždějí, obec dojíždějí	Zaměstnané osoby vyjíždějící do zaměstnání									Žáci, studenti, učni			Vyjíždějící úhrnem
	celkem	z toho ženy	v tom ve věku							celkem	z toho ve věku 6 - 14 let	vyjíždí denně	
			15 - 24	25 - 29	30 - 39	40 - 49	50 - 59	60 +	nejz.				
Úhrn vyjíždějících	21257	8341	3315	3358	4959	5384	3888	352	1	7739	2353	5519	28996
v tom:													
vyjíždí v rámci okresu	15800	6610	2206	2196	3734	4245	3143	276	-	4949	2172	4740	20749
vyjíždí do jiných okresů kraje	2349	731	401	397	555	563	393	39	1	1104	77	576	3453
v tom okres:													
České Budějovice	1667	506	269	284	403	403	277	30	1	694	44	423	2361
Český Krumlov	44	12	11	4	15	5	9	-	-	11	4	1	55
Jindřichův Hradec	249	90	45	37	60	65	39	3	-	151	17	90	400
Písek	300	101	56	56	53	74	56	5	-	152	8	58	452
Prachatice	36	7	10	10	6	7	3	-	-	53	2	1	89
Strakonice	53	15	10	6	18	9	9	1	-	43	2	3	96
vyjíždí do jiných krajů	2935	931	669	713	631	547	339	36	-	1620	97	200	4555
vyjíždí do zahraničí	173	69	39	52	39	29	13	1	-	66	7	3	239
Obec vyjíždějí:													
1. Tábor													
obec dojíždějí:													
Bechyně	68	23	16	18	14	9	9	2	-	10	1	9	78
Dražice	42	12	3	6	13	8	11	1	-	2	2	2	44
Drhovice	46	18	1	4	12	17	12	-	-	-	-	-	46
Chotoviny	52	18	8	6	9	15	14	-	-	-	-	-	52
Choustník	12	6	-	3	2	3	4	-	-	1	1	1	13
Chýnov	70	33	10	11	19	12	15	3	-	5	5	5	75
Jistebnice	16	-	2	2	7	3	2	-	-	1	1	1	17
Košice	19	4	3	5	5	6	-	-	-	-	-	-	19
Lom	12	3	-	1	3	2	4	2	-	-	-	-	12
Malšice	108	35	12	20	33	29	12	2	-	1	1	1	109
Mladá Vožice	34	12	3	5	8	9	8	1	-	-	-	-	34
Opařany	56	26	7	5	22	12	9	1	-	1	1	1	57
Planá nad Lužnicí	1107	347	119	122	238	354	256	18	-	13	9	11	1120
Radenín	12	5	1	-	3	5	3	-	-	-	-	-	12
Radimovice u Želče	16	8	1	-	3	8	4	-	-	-	-	-	16
Ratibořské Hory	18	9	-	3	5	5	4	1	-	3	3	3	21
Sezimovo Ústí	1107	436	130	119	272	347	212	27	-	412	229	396	1519
Slapy	61	22	4	10	17	15	14	1	-	2	2	2	63
Soběslav	112	40	20	9	28	33	19	3	-	96	3	94	208
Sudoměřice u Tábora	12	5	-	5	2	3	2	-	-	-	-	-	12
Veselí nad Lužnicí	24	8	1	9	6	2	4	2	-	16	2	16	40
Želeč	21	1	4	2	7	4	3	1	-	-	-	-	21
vyjíždí v rámci okresu celkem	3147	1117	360	380	760	931	648	68	-	569	265	548	3716
Hl.m. Praha	804	251	157	212	158	151	110	16	-	373	10	47	1177
Benešov	20	5	5	4	5	4	2	-	-	1	1	-	21
Brandýs nad Labem-Stará Boleslav	23	2	2	2	3	10	6	-	-	-	-	-	23
České Budějovice	210	59	31	32	55	52	36	4	-	164	2	70	374
Temelín	51	8	4	6	8	17	15	1	-	-	-	-	51

Tab. č. 714 Obyvatelstvo vyjíždějící do zaměstnání a do školy podle pohlaví, věku a podle obce vyjížděky a obce dojížděky

Okres Tábor

Obec vyjížděky, obec dojížděky	Zaměstnané osoby vyjíždějící do zaměstnání									Žáci, studenti, učni			Vyjíždějící úhrnem
	celkem	z toho ženy	v tom ve věku							celkem	z toho ve věku 6 - 14 let	vyjíždí denně	
			15 - 24	25 - 29	30 - 39	40 - 49	50 - 59	60 +	nejz.				
Týn nad Vltavou	20	5	2	2	8	3	5	-	-	3	3	2	23
Český Krumlov	11	4	3	-	6	1	1	-	-	3	-	-	14
Jindřichův Hradec	19	4	3	4	2	7	3	-	-	12	-	5	31
Písek	21	7	5	3	3	7	2	1	-	28	-	9	49
Milevsko	17	4	3	3	5	2	4	-	-	2	-	2	19
Plzeň	16	6	5	7	2	1	1	-	-	87	1	-	103
Pelhřimov	12	4	2	3	2	3	2	-	-	5	-	-	17
Brno	27	12	6	9	10	-	-	2	-	88	2	-	115
vyjíždí do jiných okresů celkem	1581	458	297	341	337	335	239	32	-	958	41	156	2539
vyjíždí do zahraničí	71	26	18	20	17	12	4	-	-	33	6	-	104
vyjíždějící z obce úhrnem	4799	1601	675	741	1114	1278	891	100	-	1560	312	704	6359
2. Balkova Lhota													
obec dojížděky:													
Tábor	25	15	4	4	10	5	2	-	-	12	8	12	37
vyjíždí v rámci okresu celkem	38	16	5	6	16	7	4	-	-	18	13	18	56
vyjíždí do jiných okresů celkem	-	-	-	-	-	-	-	-	-	3	-	-	3
vyjíždí do zahraničí	-	-	-	-	-	-	-	-	-	-	-	-	-
vyjíždějící z obce úhrnem	38	16	5	6	16	7	4	-	-	21	13	18	59
3. Bečice													
obec dojížděky:													
vyjíždí v rámci okresu celkem	16	7	2	4	5	4	1	-	-	9	7	8	25
vyjíždí do jiných okresů celkem	3	1	1	-	1	-	-	1	-	-	-	-	3
vyjíždí do zahraničí	-	-	-	-	-	-	-	-	-	-	-	-	-
vyjíždějící z obce úhrnem	19	8	3	4	6	4	1	1	-	9	7	8	28
4. Bechyně													
obec dojížděky:													
Tábor	173	77	36	28	45	42	20	2	-	168	13	163	341
Malšice	19	2	5	4	2	6	2	-	-	-	-	-	19
Opařany	29	21	2	7	8	8	4	-	-	-	-	-	29
Planá nad Lužnicí	18	3	5	2	2	4	3	2	-	-	-	-	18
Sezimovo Ústí	10	3	1	2	4	1	1	1	-	20	-	18	30
Sudoměřice u Bechyně	45	16	3	8	15	7	10	2	-	4	3	4	49
vyjíždí v rámci okresu celkem	352	139	61	59	93	83	46	10	-	203	17	189	555
Hl.m. Praha	149	39	28	21	49	41	8	2	-	51	5	6	200
Chotusice	14	1	-	-	8	5	1	-	-	-	-	-	14
České Budějovice	54	19	15	9	18	9	1	1	1	52	2	28	106
Planá	14	2	-	2	6	5	1	-	-	-	-	-	14
Temelín	116	46	12	9	24	46	20	5	-	-	-	-	116
Týn nad Vltavou	122	43	21	18	30	35	13	5	-	23	5	21	145
vyjíždí do jiných okresů celkem	583	184	103	84	166	160	56	13	1	218	15	66	801
vyjíždí do zahraničí	16	7	4	2	5	3	2	-	-	7	-	2	23
vyjíždějící z obce úhrnem	951	330	168	145	264	246	104	23	1	428	32	257	1379

Tab. č. 714 Obyvatelstvo vyjíždějící do zaměstnání a do školy podle pohlaví, věku a podle obce vyjížděky a obce dojížděky

Okres Tábor

Obec vyjížděky, obec dojížděky	Zaměstnané osoby vyjíždějící do zaměstnání									Žáci, studenti, učni			Vyjíždějící úhrnem
	celkem	z toho ženy	v tom ve věku						celkem	z toho ve věku 6 - 14 let	vyjíždí denně		
			15 - 24	25 - 29	30 - 39	40 - 49	50 - 59	60 +				nejz.	
5. Běleč													
obec dojížděky:													
Tábor	14	7	3	2	6	2	1	-	-	3	-	3	17
Mladá Vožice	33	13	1	6	8	11	7	-	-	17	14	17	50
vyjíždí v rámci okresu celkem	49	21	5	8	15	13	8	-	-	24	14	22	73
vyjíždí do jiných okresů celkem	5	2	1	1	1	2	-	-	-	6	-	1	11
vyjíždí do zahraničí	-	-	-	-	-	-	-	-	-	-	-	-	-
vyjíždějící z obce úhrnem	54	23	6	9	16	15	8	-	-	30	14	23	84
6. Borkovice													
obec dojížděky:													
Soběslav	18	3	3	3	7	1	4	-	-	4	1	4	22
Veselí nad Lužnicí	25	13	1	3	9	8	4	-	-	20	18	20	45
vyjíždí v rámci okresu celkem	59	20	4	10	19	11	14	1	-	27	20	26	86
vyjíždí do jiných okresů celkem	16	6	4	3	6	1	2	-	-	10	-	4	26
vyjíždí do zahraničí	1	1	-	-	1	-	-	-	-	1	1	-	2
vyjíždějící z obce úhrnem	76	27	8	13	26	12	16	1	-	38	21	30	114
7. Borotín													
obec dojížděky:													
Tábor	49	22	7	10	12	15	5	-	-	23	3	21	72
vyjíždí v rámci okresu celkem	76	28	10	13	18	25	10	-	-	29	3	22	105
vyjíždí do jiných okresů celkem	19	6	4	1	8	4	1	1	-	12	-	-	31
vyjíždí do zahraničí	-	-	-	-	-	-	-	-	-	-	-	-	-
vyjíždějící z obce úhrnem	95	34	14	14	26	29	11	1	-	41	3	22	136
8. Bradáčov													
obec dojížděky:													
vyjíždí v rámci okresu celkem	13	4	-	1	4	5	1	2	-	7	4	5	20
vyjíždí do jiných okresů celkem	2	2	-	-	1	-	1	-	-	6	1	1	8
vyjíždí do zahraničí	-	-	-	-	-	-	-	-	-	-	-	-	-
vyjíždějící z obce úhrnem	15	6	-	1	5	5	2	2	-	13	5	6	28
9. Březnice													
obec dojížděky:													
Bechyně	11	5	2	1	7	1	-	-	-	3	2	3	14
vyjíždí v rámci okresu celkem	17	6	2	3	8	4	-	-	-	29	21	27	46
Týn nad Vltavou	11	7	5	1	2	2	1	-	-	-	-	-	11
vyjíždí do jiných okresů celkem	20	9	7	3	5	2	3	-	-	5	-	1	25
vyjíždí do zahraničí	1	1	-	-	-	1	-	-	-	-	-	-	1
vyjíždějící z obce úhrnem	38	16	9	6	13	7	3	-	-	34	21	28	72
10. Budislav													
obec dojížděky:													
Tábor	24	6	2	3	8	7	4	-	-	10	1	10	34
Choustník	13	6	1	1	2	5	4	-	-	-	-	-	13
Soběslav	23	9	2	2	7	7	5	-	-	6	-	6	29
Tučapy	10	7	-	-	6	4	-	-	-	25	23	25	35
vyjíždí v rámci okresu celkem	93	34	14	8	26	31	14	-	-	43	24	43	136

Tab. č. 714 Obyvatelstvo vyjíždějící do zaměstnání a do školy podle pohlaví, věku a podle obce vyjížděky a obce dojížděky

Okres Tábor

Obec vyjížděky, obec dojížděky	Zaměstnané osoby vyjíždějící do zaměstnání									Žáci, studenti, učni			Vyjíždějící úhrnem
	celkem	z toho ženy	v tom ve věku						celkem	z toho ve věku 6 - 14 let	vyjíždí denně		
			15 - 24	25 - 29	30 - 39	40 - 49	50 - 59	60 +				nezj.	
vyjíždí do jiných okresů celkem	16	8	7	-	7	2	-	-	-	15	2	6	31
vyjíždí do zahraničí	-	-	-	-	-	-	-	-	-	-	-	-	-
vyjíždějící z obce úhrnem	109	42	21	8	33	33	14	-	-	58	26	49	167
11. Čenkov u Bechyně obec dojížděky:													
vyjíždí v rámci okresu celkem	5	-	-	1	2	1	-	1	-	8	7	8	13
vyjíždí do jiných okresů celkem	8	4	-	1	6	1	-	-	-	5	2	5	13
vyjíždí do zahraničí	-	-	-	-	-	-	-	-	-	-	-	-	-
vyjíždějící z obce úhrnem	13	4	-	2	8	2	-	1	-	13	9	13	26
12. Černýšovice obec dojížděky:													
Bechyně	14	4	1	4	2	5	1	1	-	-	-	-	14
vyjíždí v rámci okresu celkem	19	4	2	5	2	8	1	1	-	3	2	3	22
vyjíždí do jiných okresů celkem	6	1	2	-	1	1	2	-	-	4	-	1	10
vyjíždí do zahraničí	1	-	-	-	1	-	-	-	-	-	-	-	1
vyjíždějící z obce úhrnem	26	5	4	5	4	9	3	1	-	7	2	4	33
13. Dímá obec dojížděky:													
Soběslav	32	15	3	5	14	4	6	-	-	20	15	20	52
vyjíždí v rámci okresu celkem	59	23	9	8	20	10	12	-	-	38	28	37	97
vyjíždí do jiných okresů celkem	18	6	1	3	6	2	6	-	-	7	-	3	25
vyjíždí do zahraničí	2	1	-	1	1	-	-	-	-	-	-	-	2
vyjíždějící z obce úhrnem	79	30	10	12	27	12	18	-	-	45	28	40	124
14. Dlouhá Lhota obec dojížděky:													
Tábor	22	14	1	-	13	4	4	-	-	5	-	5	27
Planá nad Lužnicí	13	6	1	3	4	3	2	-	-	-	-	-	13
vyjíždí v rámci okresu celkem	51	27	2	4	24	12	9	-	-	33	24	33	84
vyjíždí do jiných okresů celkem	16	3	4	3	5	1	3	-	-	2	-	-	18
vyjíždí do zahraničí	-	-	-	-	-	-	-	-	-	-	-	-	-
vyjíždějící z obce úhrnem	67	30	6	7	29	13	12	-	-	35	24	33	102
15. Dobronice u Bechyně obec dojížděky:													
Bechyně	10	5	-	1	2	2	5	-	-	7	7	7	17
vyjíždí v rámci okresu celkem	25	8	4	4	3	7	7	-	-	11	7	9	36
vyjíždí do jiných okresů celkem	3	-	1	-	1	1	-	-	-	3	1	1	6
vyjíždí do zahraničí	-	-	-	-	-	-	-	-	-	-	-	-	-
vyjíždějící z obce úhrnem	28	8	5	4	4	8	7	-	-	14	8	10	42
16. Dolní Hořice obec dojížděky:													
Tábor	92	40	18	20	20	20	14	-	-	18	-	18	110
Chýnov	51	27	9	7	19	7	8	1	-	67	61	67	118
Planá nad Lužnicí	10	1	1	3	1	3	2	-	-	-	-	-	10
vyjíždí v rámci okresu celkem	172	73	31	33	43	35	29	1	-	90	61	90	262

Tab. č. 714 Obyvatelstvo vyjíždějící do zaměstnání a do školy podle pohlaví, věku a podle obce vyjíždějí a obce dojíždějí

Okres Tábor

Obec vyjíždějí, obec dojíždějí	Zaměstnané osoby vyjíždějící do zaměstnání									Žáci, studenti, učni			Vyjíždějící úhrnem
	celkem	z toho ženy	v tom ve věku							celkem	z toho ve věku 6 - 14 let	vyjíždí denně	
			15 - 24	25 - 29	30 - 39	40 - 49	50 - 59	60 +	nejz.				
Pacov	16	9	4	-	-	8	4	-	-	-	-	-	16
vyjíždí do jiných okresů celkem	47	18	13	6	6	12	10	-	-	22	-	2	69
vyjíždí do zahraničí	-	-	-	-	-	-	-	-	-	-	-	-	-
vyjíždějící z obce úhrnem	219	91	44	39	49	47	39	1	-	112	61	92	331
17. Dolní Hrachovice													
obec dojíždějí:													
Tábor	27	11	4	6	6	5	5	1	-	3	-	3	30
vyjíždí v rámci okresu celkem	51	23	7	10	10	10	13	1	-	10	7	10	61
vyjíždí do jiných okresů celkem	3	-	1	1	-	-	1	-	-	1	-	1	4
vyjíždí do zahraničí	1	-	-	-	-	1	-	-	-	-	-	-	1
vyjíždějící z obce úhrnem	55	23	8	11	10	11	14	1	-	11	7	11	66
18. Drahov													
obec dojíždějí:													
Veselí nad Lužnicí	33	12	4	3	6	7	13	-	-	12	12	12	45
vyjíždí v rámci okresu celkem	46	15	6	6	9	10	15	-	-	15	12	14	61
vyjíždí do jiných okresů celkem	14	5	3	1	3	2	4	1	-	7	-	1	21
vyjíždí do zahraničí	-	-	-	-	-	-	-	-	-	-	-	-	-
vyjíždějící z obce úhrnem	60	20	9	7	12	12	19	1	-	22	12	15	82
19. Dráčov													
obec dojíždějí:													
Soběslav	24	13	2	3	6	5	8	-	-	21	15	20	45
Veselí nad Lužnicí	14	9	2	2	4	3	3	-	-	2	2	2	16
vyjíždí v rámci okresu celkem	60	32	8	10	16	12	14	-	-	27	18	25	87
vyjíždí do jiných okresů celkem	5	-	1	-	2	1	1	-	-	6	3	1	11
vyjíždí do zahraničí	-	-	-	-	-	-	-	-	-	-	-	-	-
vyjíždějící z obce úhrnem	65	32	9	10	18	13	15	-	-	33	21	26	98
20. Dražice													
obec dojíždějí:													
Tábor	176	105	24	21	45	51	33	2	-	60	37	59	236
Planá nad Lužnicí	10	3	2	1	1	3	3	-	-	-	-	-	10
Sezimovo Ústí	10	3	1	2	2	4	-	1	-	3	-	3	13
vyjíždí v rámci okresu celkem	216	116	32	25	51	65	40	3	-	65	38	64	281
vyjíždí do jiných okresů celkem	22	6	5	7	5	5	-	-	-	16	-	3	38
vyjíždí do zahraničí	-	-	-	-	-	-	-	-	-	-	-	-	-
vyjíždějící z obce úhrnem	238	122	37	32	56	70	40	3	-	81	38	67	319
21. Dražičky													
obec dojíždějí:													
Tábor	11	5	2	3	2	1	3	-	-	4	4	4	15
vyjíždí v rámci okresu celkem	14	6	2	3	3	2	3	1	-	4	4	4	18
vyjíždí do jiných okresů celkem	2	-	-	-	-	1	1	-	-	1	-	-	3
vyjíždí do zahraničí	-	-	-	-	-	-	-	-	-	-	-	-	-
vyjíždějící z obce úhrnem	16	6	2	3	3	3	4	1	-	5	4	4	21

Tab. č. 714 Obyvatelstvo vyjíždějící do zaměstnání a do školy podle pohlaví, věku a podle obce vyjížděky a obce dojížděky

Okres Tábor

Obec vyjížděky, obec dojížděky	Zaměstnané osoby vyjíždějící do zaměstnání									Žáci, studenti, učni			Vyjíždějící úhrnem
	celkem	z toho ženy	v tom ve věku							celkem	z toho ve věku 6 - 14 let	vyjíždí denně	
			15 - 24	25 - 29	30 - 39	40 - 49	50 - 59	60 +	nezj.				
22. Drhovice													
obec dojížděky:													
Tábor	38	23	6	4	12	9	5	2	-	13	8	13	51
Dražice	13	2	-	5	2	3	2	1	-	8	8	8	21
vyjíždí v rámci okresu celkem	63	33	9	11	18	15	7	3	-	23	16	23	86
vyjíždí do jiných okresů celkem	2	-	-	-	1	-	1	-	-	3	-	2	5
vyjíždí do zahraničí	-	-	-	-	-	-	-	-	-	-	-	-	-
vyjíždějící z obce úhrnem	65	33	9	11	19	15	8	3	-	26	16	25	91
23. Haškovicova Lhota													
obec dojížděky:													
Bechyně	15	7	2	2	2	5	4	-	-	8	7	8	23
vyjíždí v rámci okresu celkem	18	9	4	2	2	6	4	-	-	14	7	12	32
vyjíždí do jiných okresů celkem	5	2	-	1	2	1	1	-	-	4	-	2	9
vyjíždí do zahraničí	-	-	-	-	-	-	-	-	-	-	-	-	-
vyjíždějící z obce úhrnem	23	11	4	3	4	7	5	-	-	18	7	14	41
24. Hlasivo													
obec dojížděky:													
Tábor	43	19	3	7	12	11	9	1	-	3	1	3	46
Mladá Vožice	11	4	-	2	5	2	2	-	-	22	20	22	33
vyjíždí v rámci okresu celkem	59	25	5	10	18	13	12	1	-	26	21	26	85
vyjíždí do jiných okresů celkem	3	1	2	-	1	-	-	-	-	4	-	-	7
vyjíždí do zahraničí	-	-	-	-	-	-	-	-	-	-	-	-	-
vyjíždějící z obce úhrnem	62	26	7	10	19	13	12	1	-	30	21	26	92
25. Hlavatce													
obec dojížděky:													
Tábor	22	13	5	3	3	5	6	-	-	14	1	14	36
Planá nad Lužnicí	16	9	1	3	3	4	5	-	-	-	-	-	16
Soběslav	22	13	2	2	8	8	2	-	-	6	4	6	28
Želeč	11	2	2	-	3	3	3	-	-	11	11	11	22
vyjíždí v rámci okresu celkem	90	40	15	13	21	23	18	-	-	34	16	33	124
vyjíždí do jiných okresů celkem	14	8	7	1	1	1	4	-	-	15	-	-	29
vyjíždí do zahraničí	1	-	-	-	-	1	-	-	-	-	-	-	1
vyjíždějící z obce úhrnem	105	48	22	14	22	25	22	-	-	49	16	33	154
26. Hodětín													
obec dojížděky:													
vyjíždí v rámci okresu celkem	21	9	3	4	2	6	5	1	-	5	4	5	26
vyjíždí do jiných okresů celkem	11	3	4	1	3	3	-	-	-	1	-	1	12
vyjíždí do zahraničí	-	-	-	-	-	-	-	-	-	-	-	-	-
vyjíždějící z obce úhrnem	32	12	7	5	5	9	5	1	-	6	4	6	38
27. Hodonice													
obec dojížděky:													
Bechyně	22	13	5	3	7	5	2	-	-	13	13	13	35
vyjíždí v rámci okresu celkem	36	16	8	3	10	9	6	-	-	18	13	18	54
vyjíždí do jiných okresů celkem	9	3	1	3	2	2	1	-	-	2	-	-	11

Tab. č. 714 Obyvatelstvo vyjíždějící do zaměstnání a do školy podle pohlaví, věku a podle obce vyjížděky a obce dojížděky

Okres Tábor

Obec vyjížděky, obec dojížděky	Zaměstnané osoby vyjíždějící do zaměstnání									Žáci, studenti, učni			Vyjíždějící úhrnem
	celkem	z toho ženy	v tom ve věku							celkem	z toho ve věku 6 - 14 let	vyjíždí denně	
			15 - 24	25 - 29	30 - 39	40 - 49	50 - 59	60 +	nezj.				
vyjíždí do zahraničí	-	-	-	-	-	-	-	-	-	-	-	-	-
vyjíždějící z obce úhrnem	45	19	9	6	12	11	7	-	-	20	13	18	65
28. Chotěmice													
obec dojížděky:													
vyjíždí v rámci okresu celkem	26	9	4	4	7	10	1	-	-	9	-	5	35
vyjíždí do jiných okresů celkem	19	6	2	6	6	3	2	-	-	15	10	14	34
vyjíždí do zahraničí	-	-	-	-	-	-	-	-	-	-	-	-	-
vyjíždějící z obce úhrnem	45	15	6	10	13	13	3	-	-	24	10	19	69
29. Chotoviny													
obec dojížděky:													
Tábor	317	146	49	43	58	100	66	1	-	98	24	97	415
Jedlany	18	6	1	3	4	4	5	1	-	-	-	-	18
Planá nad Lužnicí	20	3	2	1	7	8	2	-	-	1	-	1	21
Sezimovo Ústí	28	5	6	4	1	8	9	-	-	4	-	3	32
vyjíždí v rámci okresu celkem	429	178	64	62	78	134	87	4	-	120	31	116	549
Hl.m. Praha	29	9	12	5	4	4	4	-	-	6	-	-	35
vyjíždí do jiných okresů celkem	52	16	17	7	9	12	7	-	-	30	-	7	82
vyjíždí do zahraničí	1	1	-	1	-	-	-	-	-	-	-	-	1
vyjíždějící z obce úhrnem	482	195	81	70	87	146	94	4	-	150	31	123	632
30. Choustník													
obec dojížděky:													
Tábor	37	15	8	3	11	11	4	-	-	18	3	16	55
vyjíždí v rámci okresu celkem	78	25	15	7	24	22	8	2	-	23	3	21	101
vyjíždí do jiných okresů celkem	9	1	1	3	2	2	1	-	-	14	-	2	23
vyjíždí do zahraničí	-	-	-	-	-	-	-	-	-	-	-	-	-
vyjíždějící z obce úhrnem	87	26	16	10	26	24	9	2	-	37	3	23	124
31. Chrbonín													
obec dojížděky:													
Tábor	10	3	3	3	1	1	2	-	-	4	-	3	14
Choustník	27	13	4	1	4	12	5	1	-	11	11	11	38
vyjíždí v rámci okresu celkem	51	18	9	6	10	15	10	1	-	17	11	16	68
vyjíždí do jiných okresů celkem	4	-	1	-	3	-	-	-	-	-	-	-	4
vyjíždí do zahraničí	-	-	-	-	-	-	-	-	-	-	-	-	-
vyjíždějící z obce úhrnem	55	18	10	6	13	15	10	1	-	17	11	16	72
32. Chýnov													
obec dojížděky:													
Tábor	298	130	41	44	61	92	59	1	-	95	5	91	393
Planá nad Lužnicí	63	15	6	5	17	20	14	1	-	-	-	-	63
Radenín	14	6	-	1	2	5	5	1	-	-	-	-	14
Sezimovo Ústí	25	7	6	2	6	8	2	1	-	8	-	8	33
vyjíždí v rámci okresu celkem	442	171	57	55	100	134	91	5	-	119	9	115	561
Hl.m. Praha	25	6	10	5	4	4	2	-	-	18	-	2	43
vyjíždí do jiných okresů celkem	63	15	20	12	13	8	10	-	-	43	1	8	106
vyjíždí do zahraničí	2	-	-	-	2	-	-	-	-	1	-	-	3

Tab. č. 714 Obyvatelstvo vyjíždějící do zaměstnání a do školy podle pohlaví, věku a podle obce vyjížděky a obce dojížděky

Okres Tábor

Obec vyjížděky, obec dojížděky	Zaměstnané osoby vyjíždějící do zaměstnání									Žáci, studenti, učni			Vyjíždějící úhrnem
	celkem	z toho ženy	v tom ve věku							celkem	z toho ve věku 6 - 14 let	vyjíždí denně	
			15 - 24	25 - 29	30 - 39	40 - 49	50 - 59	60 +	nezj.				
vyjíždějící z obce úhrnem	507	186	77	67	115	142	101	5	-	163	10	123	670
33. Jedlany													
obec dojížděky:													
Tábor	14	6	4	1	4	3	2	-	-	1	-	-	15
vyjíždí v rámci okresu celkem	19	8	5	1	5	6	2	-	-	7	5	6	26
vyjíždí do jiných okresů celkem	3	1	1	1	1	-	-	-	-	-	-	-	3
vyjíždí do zahraničí	-	-	-	-	-	-	-	-	-	-	-	-	-
vyjíždějící z obce úhrnem	22	9	6	2	6	6	2	-	-	7	5	6	29
34. Jistebnice													
obec dojížděky:													
Tábor	266	131	52	29	64	71	48	2	-	95	15	94	361
Dražice	16	1	2	5	2	2	5	-	-	-	-	-	16
Opařany	11	-	5	4	1	-	1	-	-	-	-	-	11
Planá nad Lužnicí	25	7	5	7	2	5	6	-	-	-	-	-	25
Sezimovo Ústí	15	5	3	4	5	3	-	-	-	8	-	8	23
vyjíždí v rámci okresu celkem	367	156	67	52	83	95	68	2	-	112	19	108	479
Hl.m. Praha	40	10	11	11	8	8	2	-	-	12	-	1	52
Milevsko	25	10	2	1	5	10	7	-	-	2	-	2	27
vyjíždí do jiných okresů celkem	101	28	21	16	24	23	17	-	-	42	-	5	143
vyjíždí do zahraničí	3	2	-	1	-	-	1	1	-	1	-	-	4
vyjíždějící z obce úhrnem	471	186	88	69	107	118	86	3	-	155	19	113	626
35. Katov													
obec dojížděky:													
vyjíždí v rámci okresu celkem	22	11	7	2	2	8	3	-	-	5	1	5	27
vyjíždí do jiných okresů celkem	8	3	2	1	3	-	2	-	-	2	-	-	10
vyjíždí do zahraničí	-	-	-	-	-	-	-	-	-	-	-	-	-
vyjíždějící z obce úhrnem	30	14	9	3	5	8	5	-	-	7	1	5	37
36. Klenovice													
obec dojížděky:													
Tábor	19	11	4	4	5	6	-	-	-	11	-	11	30
Soběslav	72	37	7	6	19	20	16	4	-	41	36	40	113
vyjíždí v rámci okresu celkem	116	58	15	11	32	35	19	4	-	55	36	54	171
vyjíždí do jiných okresů celkem	19	2	5	4	3	5	2	-	-	3	-	-	22
vyjíždí do zahraničí	-	-	-	-	-	-	-	-	-	-	-	-	-
vyjíždějící z obce úhrnem	135	60	20	15	35	40	21	4	-	58	36	54	193
37. Komárov													
obec dojížděky:													
Soběslav	20	6	3	2	4	9	2	-	-	-	-	-	20
vyjíždí v rámci okresu celkem	43	14	6	2	9	19	6	1	-	16	10	16	59
vyjíždí do jiných okresů celkem	6	-	3	1	-	-	2	-	-	1	-	-	7
vyjíždí do zahraničí	-	-	-	-	-	-	-	-	-	-	-	-	-
vyjíždějící z obce úhrnem	49	14	9	3	9	19	8	1	-	17	10	16	66

Tab. č. 714 Obyvatelstvo vyjíždějící do zaměstnání a do školy podle pohlaví, věku a podle obce vyjížděky a obce dojížděky

Okres Tábor

Obec vyjížděky, obec dojížděky	Zaměstnané osoby vyjíždějící do zaměstnání									Žáci, studenti, učni			Vyjíždějící úhrnem
	celkem	z toho ženy	v tom ve věku							celkem	z toho ve věku 6 - 14 let	vyjíždí denně	
			15 - 24	25 - 29	30 - 39	40 - 49	50 - 59	60 +	nezj.				
38. Košice													
obec dojížděky:													
Tábor	78	35	20	10	12	19	16	1	-	23	1	23	101
Planá nad Lužnicí	57	16	6	15	10	14	12	-	-	11	10	11	68
Sezimovo Ústí	18	5	2	6	4	3	3	-	-	2	2	2	20
Soběslav	25	11	4	1	8	7	5	-	-	11	6	11	36
vyjíždí v rámci okresu celkem	210	82	36	32	42	59	40	1	-	60	29	59	270
Hl.m. Praha	10	1	4	1	2	2	1	-	-	4	-	1	14
vyjíždí do jiných okresů celkem	25	5	6	4	4	6	5	-	-	10	1	3	35
vyjíždí do zahraničí	-	-	-	-	-	-	-	-	-	-	-	-	-
vyjíždějící z obce úhrnem	235	87	42	36	46	65	45	1	-	70	30	62	305
39. Košín													
obec dojížděky:													
Tábor	16	9	1	-	4	6	5	-	-	7	6	7	23
vyjíždí v rámci okresu celkem	26	12	2	2	7	8	7	-	-	8	6	8	34
vyjíždí do jiných okresů celkem	2	-	-	1	-	-	1	-	-	4	-	1	6
vyjíždí do zahraničí	-	-	-	-	-	-	-	-	-	-	-	-	-
vyjíždějící z obce úhrnem	28	12	2	3	7	8	8	-	-	12	6	9	40
40. Krátošice													
obec dojížděky:													
Tábor	11	4	1	2	3	2	3	-	-	5	-	5	16
Košice	10	4	4	1	3	2	-	-	-	2	2	2	12
vyjíždí v rámci okresu celkem	41	15	9	6	10	6	10	-	-	16	9	16	57
vyjíždí do jiných okresů celkem	3	1	1	1	1	-	-	-	-	4	1	1	7
vyjíždí do zahraničí	-	-	-	-	-	-	-	-	-	-	-	-	-
vyjíždějící z obce úhrnem	44	16	10	7	11	6	10	-	-	20	10	17	64
41. Krtov													
obec dojížděky:													
Tábor	14	2	4	2	5	-	3	-	-	4	-	4	18
Choustník	33	19	1	6	9	7	10	-	-	19	17	19	52
vyjíždí v rámci okresu celkem	56	25	6	13	15	7	15	-	-	23	17	23	79
vyjíždí do jiných okresů celkem	2	1	-	1	-	1	-	-	-	-	-	-	2
vyjíždí do zahraničí	-	-	-	-	-	-	-	-	-	-	-	-	-
vyjíždějící z obce úhrnem	58	26	6	14	15	8	15	-	-	23	17	23	81
42. Libějice													
obec dojížděky:													
Tábor	20	8	2	2	3	7	5	1	-	11	8	11	31
vyjíždí v rámci okresu celkem	36	11	3	2	10	12	7	2	-	14	10	14	50
vyjíždí do jiných okresů celkem	4	3	-	2	1	-	1	-	-	2	-	-	6
vyjíždí do zahraničí	-	-	-	-	-	-	-	-	-	1	-	-	1
vyjíždějící z obce úhrnem	40	14	3	4	11	12	8	2	-	17	10	14	57
43. Lom													
obec dojížděky:													
Tábor	14	10	2	3	1	5	3	-	-	2	1	2	16

Tab. č. 714 Obyvatelstvo vyjíždějící do zaměstnání a do školy podle pohlaví, věku a podle obce vyjížděky a obce dojížděky

Okres Tábor

Obec vyjížděky, obec dojížděky	Zaměstnané osoby vyjíždějící do zaměstnání									Žáci, studenti, učni			Vyjíždějící úhrnem	
	celkem	z toho ženy	v tom ve věku						celkem	z toho ve věku 6 - 14 let	vyjíždí denně			
			15 - 24	25 - 29	30 - 39	40 - 49	50 - 59	60 +				nejz.		
vyjíždí v rámci okresu celkem	32	15	3	7	7	7	7	7	1	-	8	7	8	40
vyjíždí do jiných okresů celkem	6	1	1	2	2	-	1	-	-	-	3	1	1	9
vyjíždí do zahraničí	-	-	-	-	-	-	-	-	-	-	-	-	-	-
vyjíždějící z obce úhrnem	38	16	4	9	9	7	8	1	-	-	11	8	9	49
44. Malšice														
obec dojížděky:														
Tábor	229	119	44	29	52	70	34	-	-	-	93	33	88	322
Bechyně	31	11	6	5	6	9	5	-	-	-	1	-	1	32
Planá nad Lužnicí	42	17	6	8	8	12	8	-	-	-	1	1	1	43
Sezimovo Ústí	16	9	7	1	3	4	1	-	-	-	9	2	9	25
Slapy	15	5	-	1	3	6	4	1	-	-	-	-	-	15
vyjíždí v rámci okresu celkem	385	177	71	51	79	115	68	1	-	-	118	46	113	503
Hl.m. Praha	19	11	6	4	4	4	1	-	-	-	16	-	2	35
vyjíždí do jiných okresů celkem	39	16	11	7	6	7	7	1	-	-	35	1	3	74
vyjíždí do zahraničí	2	1	-	1	1	-	-	-	-	-	1	-	-	3
vyjíždějící z obce úhrnem	426	194	82	59	86	122	75	2	-	-	154	47	116	580
45. Mažice														
obec dojížděky:														
vyjíždí v rámci okresu celkem	26	8	3	2	8	6	7	-	-	-	7	5	6	33
vyjíždí do jiných okresů celkem	5	1	1	4	-	-	-	-	-	-	3	1	3	8
vyjíždí do zahraničí	-	-	-	-	-	-	-	-	-	-	-	-	-	-
vyjíždějící z obce úhrnem	31	9	4	6	8	6	7	-	-	-	10	6	9	41
46. Meziříčí														
obec dojížděky:														
Tábor	28	13	8	5	2	5	8	-	-	-	4	3	4	32
vyjíždí v rámci okresu celkem	50	20	12	8	7	7	16	-	-	-	6	5	6	56
vyjíždí do jiných okresů celkem	5	-	-	2	3	-	-	-	-	-	3	1	1	8
vyjíždí do zahraničí	1	1	1	-	-	-	-	-	-	-	-	-	-	1
vyjíždějící z obce úhrnem	56	21	13	10	10	7	16	-	-	-	9	6	7	65
47. Mezná														
obec dojížděky:														
Soběslav	21	10	6	4	2	3	4	2	-	-	12	7	12	33
vyjíždí v rámci okresu celkem	34	14	7	6	4	10	5	2	-	-	15	8	15	49
vyjíždí do jiných okresů celkem	4	-	1	-	1	-	2	-	-	-	-	-	-	4
vyjíždí do zahraničí	-	-	-	-	-	-	-	-	-	-	-	-	-	-
vyjíždějící z obce úhrnem	38	14	8	6	5	10	7	2	-	-	15	8	15	53
48. Mladá Vožice														
obec dojížděky:														
Tábor	254	116	52	41	62	60	38	1	-	-	89	12	85	343
Oldřichov	14	12	3	3	6	1	1	-	-	-	-	-	-	14
Planá nad Lužnicí	16	3	7	2	2	3	2	-	-	-	-	-	-	16
Sezimovo Ústí	19	3	4	5	7	2	1	-	-	-	16	-	16	35
Šebířov	18	16	5	2	9	1	1	-	-	-	-	-	-	18
vyjíždí v rámci okresu celkem	363	163	75	56	95	83	53	1	-	-	129	18	116	492

Tab. č. 714 Obyvatelstvo vyjíždějící do zaměstnání a do školy podle pohlaví, věku a podle obce vyjížděky a obce dojížděky

Okres Tábor

Obec vyjížděky, obec dojížděky	Zaměstnané osoby vyjíždějící do zaměstnání									Žáci, studenti, učni			Vyjíždějící úhrnem
	celkem	z toho ženy	v tom ve věku						celkem	z toho ve věku 6 - 14 let	vyjíždí denně		
			15 - 24	25 - 29	30 - 39	40 - 49	50 - 59	60 +				nejz.	
Hl.m. Praha	56	27	17	19	11	6	2	1	-	26	-	3	82
České Budějovice	13	3	4	4	4	-	1	-	-	7	-	5	20
vyjíždí do jiných okresů celkem	127	42	33	31	29	18	14	2	-	92	5	24	219
vyjíždí do zahraničí	4	4	1	3	-	-	-	-	-	1	-	-	5
vyjíždějící z obce úhrnem	494	209	109	90	124	101	67	3	-	222	23	140	716
49. Mlýny													
obec dojížděky:													
Tábor	14	5	3	1	6	3	1	-	-	10	-	9	24
Choustník	23	14	2	6	4	3	8	-	-	18	17	17	41
vyjíždí v rámci okresu celkem	46	21	6	8	12	10	10	-	-	33	18	29	79
vyjíždí do jiných okresů celkem	5	1	1	1	2	-	1	-	-	2	-	-	7
vyjíždí do zahraničí	-	-	-	-	-	-	-	-	-	-	-	-	-
vyjíždějící z obce úhrnem	51	22	7	9	14	10	11	-	-	35	18	29	86
50. Myslkovice													
obec dojížděky:													
Tábor	17	9	4	2	4	5	2	-	-	10	1	10	27
Planá nad Lužnicí	16	9	2	1	3	5	5	-	-	-	-	-	16
Soběslav	45	26	2	5	15	17	6	-	-	41	36	41	86
vyjíždí v rámci okresu celkem	109	53	13	12	33	35	16	-	-	53	37	53	162
vyjíždí do jiných okresů celkem	6	3	-	2	-	1	3	-	-	6	1	3	12
vyjíždí do zahraničí	-	-	-	-	-	-	-	-	-	-	-	-	-
vyjíždějící z obce úhrnem	115	56	13	14	33	36	19	-	-	59	38	56	174
51. Nadějkov													
obec dojížděky:													
Tábor	53	21	13	8	7	18	7	-	-	38	3	31	91
Jístebnice	13	5	2	3	4	1	3	-	-	2	2	2	15
vyjíždí v rámci okresu celkem	83	27	18	16	15	21	13	-	-	43	5	34	126
Hl.m. Praha	21	5	6	5	3	3	3	1	-	8	-	-	29
Milevsko	38	10	6	8	5	10	9	-	-	1	1	1	39
vyjíždí do jiných okresů celkem	105	28	20	26	19	25	14	1	-	17	2	1	122
vyjíždí do zahraničí	1	1	-	1	-	-	-	-	-	-	-	-	1
vyjíždějící z obce úhrnem	189	56	38	43	34	46	27	1	-	60	7	35	249
52. Nasavrky													
obec dojížděky:													
vyjíždí v rámci okresu celkem	10	4	-	2	1	2	5	-	-	3	3	3	13
vyjíždí do jiných okresů celkem	1	1	-	-	1	-	-	-	-	-	-	-	1
vyjíždí do zahraničí	-	-	-	-	-	-	-	-	-	-	-	-	-
vyjíždějící z obce úhrnem	11	5	-	2	2	2	5	-	-	3	3	3	14
53. Nemyšl													
obec dojížděky:													
Tábor	32	19	12	5	3	6	6	-	-	11	-	11	43
vyjíždí v rámci okresu celkem	61	25	17	13	7	15	9	-	-	38	21	37	99
Hl.m. Praha	10	3	4	3	-	2	-	1	-	3	-	-	13
vyjíždí do jiných okresů celkem	15	6	4	3	3	3	1	1	-	9	3	3	24

Tab. č. 714 Obyvatelstvo vyjíždějící do zaměstnání a do školy podle pohlaví, věku a podle obce vyjížděky a obce dojížděky

Okres Tábor

Obec vyjížděky, obec dojížděky	Zaměstnané osoby vyjíždějící do zaměstnání									Žáci, studenti, učni			Vyjíždějící úhrnem
	celkem	z toho ženy	v tom ve věku							celkem	z toho ve věku 6 - 14 let	vyjíždí denně	
			15 - 24	25 - 29	30 - 39	40 - 49	50 - 59	60 +	nezj.				
vyjíždí do zahraničí	-	-	-	-	-	-	-	-	-	-	-	-	-
vyjíždějící z obce úhrnem	76	31	21	16	10	18	10	1	-	47	24	40	123
54. Nová Ves u Chýnova													
obec dojížděky:													
Tábor	27	15	4	1	13	7	2	-	-	9	1	9	36
Chýnov	14	10	4	1	4	4	1	-	-	28	24	28	42
Planá nad Lužnicí	15	4	2	3	4	3	2	1	-	-	-	-	15
vyjíždí v rámci okresu celkem	72	35	13	8	21	17	12	1	-	38	25	38	110
vyjíždí do jiných okresů celkem	3	-	-	-	2	1	-	-	-	3	-	-	6
vyjíždí do zahraničí	-	-	-	-	-	-	-	-	-	-	-	-	-
vyjíždějící z obce úhrnem	75	35	13	8	23	18	12	1	-	41	25	38	116
55. Nová Ves u Mladé Vožice													
obec dojížděky:													
Tábor	10	4	3	2	1	3	1	-	-	8	-	8	18
Mladá Vožice	18	11	2	4	8	3	1	-	-	16	16	16	34
vyjíždí v rámci okresu celkem	44	20	10	6	11	12	5	-	-	25	16	25	69
vyjíždí do jiných okresů celkem	3	1	1	1	-	1	-	-	-	5	-	-	8
vyjíždí do zahraničí	1	-	-	1	-	-	-	-	-	-	-	-	1
vyjíždějící z obce úhrnem	48	21	11	8	11	13	5	-	-	30	16	25	78
56. Oldřichov													
obec dojížděky:													
Tábor	13	9	3	2	2	6	-	-	-	4	-	3	17
Mladá Vožice	27	5	6	5	6	6	4	-	-	15	15	15	42
vyjíždí v rámci okresu celkem	66	24	15	11	14	19	7	-	-	23	15	20	89
vyjíždí do jiných okresů celkem	7	2	-	4	2	-	1	-	-	4	-	-	11
vyjíždí do zahraničí	-	-	-	-	-	-	-	-	-	-	-	-	-
vyjíždějící z obce úhrnem	73	26	15	15	16	19	8	-	-	27	15	20	100
57. Opařany													
obec dojížděky:													
Tábor	136	56	27	19	37	39	11	3	-	53	8	51	189
Bechyně	21	3	3	3	9	5	1	-	-	1	1	1	22
Sezimovo Ústí	11	2	1	4	1	3	2	-	-	7	-	6	18
Stádlec	41	16	1	6	10	14	10	-	-	-	-	-	41
vyjíždí v rámci okresu celkem	255	83	36	37	69	73	36	4	-	65	10	60	320
Hl.m. Praha	31	11	10	10	6	5	-	-	-	9	-	2	40
Milevsko	41	15	3	8	6	12	10	2	-	4	-	4	45
vyjíždí do jiných okresů celkem	119	33	26	28	23	22	18	2	-	39	1	12	158
vyjíždí do zahraničí	1	1	1	-	-	-	-	-	-	1	-	-	2
vyjíždějící z obce úhrnem	375	117	63	65	92	95	54	6	-	105	11	72	480
58. Planá nad Lužnicí													
obec dojížděky:													
Tábor	416	221	62	55	106	115	69	9	-	130	25	120	546
Košice	11	3	5	2	1	1	2	-	-	-	-	-	11
Sezimovo Ústí	101	47	9	11	25	30	25	1	-	61	36	59	162

Tab. č. 714 Obyvatelstvo vyjíždějící do zaměstnání a do školy podle pohlaví, věku a podle obce vyjíždějí a obce dojíždějí

Okres Tábor

Obec vyjíždějí, obec dojíždějí	Zaměstnané osoby vyjíždějící do zaměstnání									Žáci, studenti, učni			Vyjíždějící úhrnem
	celkem	z toho ženy	v tom ve věku							celkem	z toho ve věku 6 - 14 let	vyjíždí denně	
			15 - 24	25 - 29	30 - 39	40 - 49	50 - 59	60 +	nejz.				
Soběslav	29	12	4	3	8	8	5	1	-	25	8	25	54
vyjíždí v rámci okresu celkem	624	303	85	79	157	175	115	13	-	222	70	210	846
Hl.m. Praha	36	17	11	10	8	5	2	-	-	26	-	4	62
České Budějovice	13	4	1	2	4	3	3	-	-	6	-	2	19
vyjíždí do jiných okresů celkem	86	30	15	18	25	15	11	2	-	71	1	11	157
vyjíždí do zahraničí	8	3	2	2	-	4	-	-	-	2	-	-	10
vyjíždějící z obce úhrnem	718	336	102	99	182	194	126	15	-	295	71	221	1013
59. Pohnánek													
obec dojíždějí:													
vyjíždí v rámci okresu celkem	25	9	-	3	7	9	5	1	-	10	6	10	35
vyjíždí do jiných okresů celkem	3	1	-	2	-	-	1	-	-	1	-	-	4
vyjíždí do zahraničí	-	-	-	-	-	-	-	-	-	-	-	-	-
vyjíždějící z obce úhrnem	28	10	-	5	7	9	6	1	-	11	6	10	39
60. Pohnání													
obec dojíždějí:													
Tábor	14	8	6	2	1	2	3	-	-	7	1	7	21
vyjíždí v rámci okresu celkem	27	12	8	3	3	3	10	-	-	14	8	14	41
vyjíždí do jiných okresů celkem	2	1	1	-	-	1	-	-	-	1	-	-	3
vyjíždí do zahraničí	-	-	-	-	-	-	-	-	-	-	-	-	-
vyjíždějící z obce úhrnem	29	13	9	3	3	4	10	-	-	15	8	14	44
61. Pojbuky													
obec dojíždějí:													
vyjíždí v rámci okresu celkem	16	2	2	3	5	3	3	-	-	4	-	-	20
vyjíždí do jiných okresů celkem	12	7	2	1	5	3	1	-	-	16	12	13	28
vyjíždí do zahraničí	-	-	-	-	-	-	-	-	-	-	-	-	-
vyjíždějící z obce úhrnem	28	9	4	4	10	6	4	-	-	20	12	13	48
62. Přehořov													
obec dojíždějí:													
Tábor	11	4	4	2	2	3	-	-	-	8	-	8	19
Soběslav	61	24	7	7	21	17	8	1	-	37	27	37	98
vyjíždí v rámci okresu celkem	93	32	13	13	28	26	12	1	-	45	27	45	138
vyjíždí do jiných okresů celkem	4	-	-	1	1	2	-	-	-	7	1	1	11
vyjíždí do zahraničí	-	-	-	-	-	-	-	-	-	-	-	-	-
vyjíždějící z obce úhrnem	97	32	13	14	29	28	12	1	-	52	28	46	149
63. Psárov													
obec dojíždějí:													
Choustník	16	7	2	-	5	6	3	-	-	15	15	15	31
vyjíždí v rámci okresu celkem	44	17	8	5	18	8	5	-	-	24	15	21	68
vyjíždí do jiných okresů celkem	11	6	3	1	2	2	3	-	-	2	1	-	13
vyjíždí do zahraničí	-	-	-	-	-	-	-	-	-	-	-	-	-
vyjíždějící z obce úhrnem	55	23	11	6	20	10	8	-	-	26	16	21	81
64. Radenín													
obec dojíždějí:													
Tábor	37	16	8	8	9	7	4	1	-	7	1	7	44

Tab. č. 714 Obyvatelstvo vyjíždějící do zaměstnání a do školy podle pohlaví, věku a podle obce vyjíždky a obce dojíždky

Okres Tábor

Obec vyjíždky, obec dojíždky	Zaměstnané osoby vyjíždějící do zaměstnání									Žáci, studenti, učni			Vyjíždějící úhrnem
	celkem	z toho ženy	v tom ve věku						celkem	z toho ve věku 6 - 14 let	vyjíždí denně		
			15 - 24	25 - 29	30 - 39	40 - 49	50 - 59	60 +				nejz.	
Chýnov	18	10	4	2	2	6	3	1	-	48	46	48	66
vyjíždí v rámci okresu celkem	76	35	12	14	21	17	10	2	-	59	47	58	135
vyjíždí do jiných okresů celkem	11	4	2	4	2	2	1	-	-	6	1	1	17
vyjíždí do zahraničí	5	1	1	-	3	1	-	-	-	-	-	-	5
vyjíždějící z obce úhrnem	92	40	15	18	26	20	11	2	-	65	48	59	157
65. Radětice													
obec dojíždky:													
Bechyně	43	22	4	10	5	14	10	-	-	20	18	20	63
vyjíždí v rámci okresu celkem	53	26	6	11	5	19	12	-	-	25	18	25	78
vyjíždí do jiných okresů celkem	16	6	2	5	1	5	3	-	-	3	-	-	19
vyjíždí do zahraničí	1	1	1	-	-	-	-	-	-	1	-	-	2
vyjíždějící z obce úhrnem	70	33	9	16	6	24	15	-	-	29	18	25	99
66. Radimovice u Tábora													
obec dojíždky:													
Tábor	14	7	3	2	3	5	1	-	-	8	6	8	22
vyjíždí v rámci okresu celkem	24	10	4	3	3	10	4	-	-	8	6	8	32
vyjíždí do jiných okresů celkem	1	1	-	-	1	-	-	-	-	1	-	-	2
vyjíždí do zahraničí	-	-	-	-	-	-	-	-	-	-	-	-	-
vyjíždějící z obce úhrnem	25	11	4	3	4	10	4	-	-	9	6	8	34
67. Radimovice u Želče													
obec dojíždky:													
Tábor	75	44	9	8	16	23	18	1	-	50	37	50	125
Planá nad Lužnicí	11	2	2	1	1	6	1	-	-	-	-	-	11
Sezimovo Ústí	13	5	2	1	3	3	4	-	-	-	-	-	13
vyjíždí v rámci okresu celkem	121	56	17	10	23	36	33	2	-	51	37	50	172
vyjíždí do jiných okresů celkem	12	4	3	3	3	1	2	-	-	5	1	-	17
vyjíždí do zahraničí	-	-	-	-	-	-	-	-	-	-	-	-	-
vyjíždějící z obce úhrnem	133	60	20	13	26	37	35	2	-	56	38	50	189
68. Radkov													
obec dojíždky:													
Tábor	35	21	8	3	6	8	9	1	-	11	7	11	46
vyjíždí v rámci okresu celkem	52	23	9	9	8	12	13	1	-	12	7	12	64
vyjíždí do jiných okresů celkem	4	-	-	-	2	2	-	-	-	6	-	1	10
vyjíždí do zahraničí	-	-	-	-	-	-	-	-	-	-	-	-	-
vyjíždějící z obce úhrnem	56	23	9	9	10	14	13	1	-	18	7	13	74
69. Rataje													
obec dojíždky:													
Bechyně	32	13	3	5	8	11	5	-	-	15	11	14	47
vyjíždí v rámci okresu celkem	46	22	7	7	10	15	7	-	-	23	12	22	69
vyjíždí do jiných okresů celkem	14	6	5	1	5	3	-	-	-	7	2	3	21
vyjíždí do zahraničí	-	-	-	-	-	-	-	-	-	-	-	-	-
vyjíždějící z obce úhrnem	60	28	12	8	15	18	7	-	-	30	14	25	90

Tab. č. 714 Obyvatelstvo vyjíždějící do zaměstnání a do školy podle pohlaví, věku a podle obce vyjížděky a obce dojížděky

Okres Tábor

Obec vyjížděky, obec dojížděky	Zaměstnané osoby vyjíždějící do zaměstnání									Žáci, studenti, učni			Vyjíždějící úhrnem
	celkem	z toho ženy	v tom ve věku							celkem	z toho ve věku 6 - 14 let	vyjíždí denně	
			15 - 24	25 - 29	30 - 39	40 - 49	50 - 59	60 +	nejz.				
70. Ratibořské Hory													
obec dojížděky:													
Tábor	185	94	33	22	41	46	41	2	-	36	10	36	221
Planá nad Lužnicí	10	3	-	4	4	1	1	-	-	-	-	-	10
Sezimovo Ústí	16	7	5	1	4	3	3	-	-	2	-	2	18
vyjíždí v rámci okresu celkem	238	107	39	34	54	60	49	2	-	42	13	42	280
Hl.m. Praha	10	4	3	4	-	2	1	-	-	4	-	1	14
vyjíždí do jiných okresů celkem	21	7	4	6	5	3	3	-	-	9	-	1	30
vyjíždí do zahraničí	-	-	-	-	-	-	-	-	-	-	-	-	-
vyjíždějící z obce úhrnem	259	114	43	40	59	63	52	2	-	51	13	43	310
71. Rodná													
obec dojížděky:													
Pojbuky	10	3	1	-	1	4	4	-	-	-	-	-	10
vyjíždí v rámci okresu celkem	27	11	3	3	7	8	6	-	-	13	11	11	40
vyjíždí do jiných okresů celkem	2	1	-	2	-	-	-	-	-	1	-	-	3
vyjíždí do zahraničí	-	-	-	-	-	-	-	-	-	-	-	-	-
vyjíždějící z obce úhrnem	29	12	3	5	7	8	6	-	-	14	11	11	43
72. Roudná													
obec dojížděky:													
Tábor	42	20	4	4	7	16	10	1	-	20	3	20	62
Planá nad Lužnicí	20	8	3	3	4	7	3	-	-	1	-	1	21
Soběslav	57	28	7	7	16	20	6	1	-	59	45	55	116
vyjíždí v rámci okresu celkem	149	70	17	17	34	55	24	2	-	89	50	85	238
vyjíždí do jiných okresů celkem	23	10	6	6	1	9	1	-	-	13	-	2	36
vyjíždí do zahraničí	1	-	1	-	-	-	-	-	-	-	-	-	1
vyjíždějící z obce úhrnem	173	80	24	23	35	64	25	2	-	102	50	87	275
73. Řemíčov													
obec dojížděky:													
Mladá Vožice	13	5	-	2	3	4	4	-	-	13	12	13	26
vyjíždí v rámci okresu celkem	21	6	2	5	5	4	5	-	-	14	12	14	35
vyjíždí do jiných okresů celkem	2	-	-	2	-	-	-	-	-	-	-	-	2
vyjíždí do zahraničí	-	-	-	-	-	-	-	-	-	-	-	-	-
vyjíždějící z obce úhrnem	23	6	2	7	5	4	5	-	-	14	12	14	37
74. Řepeč													
obec dojížděky:													
Tábor	35	15	11	2	9	7	5	1	-	15	5	15	50
Opařany	21	14	1	2	7	6	4	1	-	26	25	26	47
Stádlec	16	5	2	2	2	3	7	-	-	-	-	-	16
vyjíždí v rámci okresu celkem	84	35	16	6	23	19	18	2	-	42	30	42	126
vyjíždí do jiných okresů celkem	11	-	2	4	2	3	-	-	-	6	-	-	17
vyjíždí do zahraničí	-	-	-	-	-	-	-	-	-	-	-	-	-
vyjíždějící z obce úhrnem	95	35	18	10	25	22	18	2	-	48	30	42	143

Tab. č. 714 Obyvatelstvo vyjíždějící do zaměstnání a do školy podle pohlaví, věku a podle obce vyjížděky a obce dojížděky

Okres Tábor

Obec vyjížděky, obec dojížděky	Zaměstnané osoby vyjíždějící do zaměstnání									Žáci, studenti, učni			Vyjíždějící úhrnem
	celkem	z toho ženy	v tom ve věku							celkem	z toho ve věku 6 - 14 let	vyjíždí denně	
			15 - 24	25 - 29	30 - 39	40 - 49	50 - 59	60 +	nejz.				
75. Řípec													
obec dojížděky:													
Soběslav	20	8	2	3	7	6	2	-	-	6	4	6	26
Veselí nad Lužnicí	35	15	3	6	9	7	10	-	-	29	25	29	64
vyjíždí v rámci okresu celkem	71	32	7	9	20	21	14	-	-	40	30	39	111
vyjíždí do jiných okresů celkem	16	2	4	7	2	1	2	-	-	9	-	2	25
vyjíždí do zahraničí	-	-	-	-	-	-	-	-	-	-	-	-	-
vyjíždějící z obce úhrnem	87	34	11	16	22	22	16	-	-	49	30	41	136
76. Sedlečko u Soběslavě													
obec dojížděky:													
Soběslav	14	7	2	1	2	7	2	-	-	8	6	8	22
vyjíždí v rámci okresu celkem	29	12	5	1	6	11	6	-	-	14	6	13	43
vyjíždí do jiných okresů celkem	2	1	1	-	-	1	-	-	-	2	-	-	4
vyjíždí do zahraničí	-	-	-	-	-	-	-	-	-	-	-	-	-
vyjíždějící z obce úhrnem	31	13	6	1	6	12	6	-	-	16	6	13	47
77. Sezimovo Ústí													
obec dojížděky:													
Tábor	1100	623	116	188	272	248	235	41	-	264	56	262	1364
Chýnov	17	9	4	5	2	5	1	-	-	-	-	-	17
Malšice	18	1	2	3	4	6	3	-	-	-	-	-	18
Mladá Vožice	11	5	2	4	-	1	4	-	-	1	-	1	12
Planá nad Lužnicí	597	224	29	53	140	128	221	26	-	2	1	2	599
Soběslav	30	10	4	5	5	7	7	2	-	14	2	13	44
Veselí nad Lužnicí	10	2	1	5	1	2	-	1	-	2	1	2	12
vyjíždí v rámci okresu celkem	1882	906	168	277	449	417	493	78	-	285	62	282	2167
Hl.m. Praha	154	47	26	64	33	16	14	1	-	48	-	2	202
České Budějovice	42	16	4	10	13	7	6	2	-	40	2	17	82
Temelín	18	2	-	5	4	3	5	1	-	-	-	-	18
vyjíždí do jiných okresů celkem	299	93	44	107	71	35	35	7	-	133	4	24	432
vyjíždí do zahraničí	20	7	1	8	5	4	2	-	-	6	-	-	26
vyjíždějící z obce úhrnem	2201	1006	213	392	525	456	530	85	-	424	66	306	2625
78. Skalice													
obec dojížděky:													
Tábor	25	6	9	4	5	4	3	-	-	8	1	8	33
Planá nad Lužnicí	17	8	2	1	3	6	5	-	-	-	-	-	17
Roudná	11	3	2	3	-	1	4	1	-	-	-	-	11
Soběslav	42	18	4	3	12	13	7	3	-	46	39	46	88
vyjíždí v rámci okresu celkem	134	56	20	15	32	38	25	4	-	67	49	67	201
vyjíždí do jiných okresů celkem	14	6	2	6	2	2	1	1	-	8	1	3	22
vyjíždí do zahraničí	-	-	-	-	-	-	-	-	-	-	-	-	-
vyjíždějící z obce úhrnem	148	62	22	21	34	40	26	5	-	75	50	70	223
79. Skopytce													
obec dojížděky:													
vyjíždí v rámci okresu celkem	32	13	3	5	13	7	4	-	-	20	14	20	52

Tab. č. 714 Obyvatelstvo vyjíždějící do zaměstnání a do školy podle pohlaví, věku a podle obce vyjížděky a obce dojížděky

Okres Tábor

Obec vyjížděky, obec dojížděky	Zaměstnané osoby vyjíždějící do zaměstnání									Žáci, studenti, učni			Vyjíždějící úhrnem
	celkem	z toho ženy	v tom ve věku						celkem	z toho ve věku 6 - 14 let	vyjíždí denně		
			15 - 24	25 - 29	30 - 39	40 - 49	50 - 59	60 +				nezj.	
vyjíždí do jiných okresů celkem	2	2	2	-	-	-	-	-	-	2	-	-	4
vyjíždí do zahraničí	-	-	-	-	-	-	-	-	-	-	-	-	-
vyjíždějící z obce úhrnem	34	15	5	5	13	7	4	-	-	22	14	20	56
80. Skvrčoch u Malšic													
obec dojížděky:													
vyjíždí v rámci okresu celkem	33	11	2	10	7	4	10	-	-	13	9	12	46
vyjíždí do jiných okresů celkem	-	-	-	-	-	-	-	-	-	4	1	1	4
vyjíždí do zahraničí	-	-	-	-	-	-	-	-	-	-	-	-	-
vyjíždějící z obce úhrnem	33	11	2	10	7	4	10	-	-	17	10	13	50
81. Slapsko													
obec dojížděky:													
Mladá Vožice	10	5	2	-	7	-	1	-	-	16	15	16	26
vyjíždí v rámci okresu celkem	23	11	4	1	11	4	3	-	-	17	15	17	40
vyjíždí do jiných okresů celkem	10	4	1	2	5	-	2	-	-	3	1	2	13
vyjíždí do zahraničí	-	-	-	-	-	-	-	-	-	-	-	-	-
vyjíždějící z obce úhrnem	33	15	5	3	16	4	5	-	-	20	16	19	53
82. Slapy													
obec dojížděky:													
Tábor	59	30	7	8	16	16	12	-	-	36	21	35	95
Planá nad Lužnicí	11	1	2	-	6	2	1	-	-	-	-	-	11
vyjíždí v rámci okresu celkem	88	36	13	10	25	22	18	-	-	39	21	38	127
Hl.m. Praha	12	4	-	7	2	2	1	-	-	3	1	-	15
vyjíždí do jiných okresů celkem	18	8	4	8	2	3	1	-	-	8	1	-	26
vyjíždí do zahraničí	1	1	1	-	-	-	-	-	-	-	-	-	1
vyjíždějící z obce úhrnem	107	45	18	18	27	25	19	-	-	47	22	38	154
83. Smilovy Hory													
obec dojížděky:													
Tábor	34	9	10	4	8	8	4	-	-	6	1	4	40
Mladá Vožice	19	8	1	1	6	7	4	-	-	16	15	16	35
vyjíždí v rámci okresu celkem	69	20	17	5	19	17	10	1	-	25	16	20	94
Hl.m. Praha	12	6	3	3	4	1	1	-	-	2	-	-	14
Pacov	35	20	8	3	2	14	8	-	-	10	8	10	45
vyjíždí do jiných okresů celkem	64	31	14	7	7	22	14	-	-	21	8	14	85
vyjíždí do zahraničí	-	-	-	-	-	-	-	-	-	-	-	-	-
vyjíždějící z obce úhrnem	133	51	31	12	26	39	24	1	-	46	24	34	179
84. Soběslav													
obec dojížděky:													
Tábor	340	154	68	46	81	88	55	2	-	172	5	168	512
Bechyně	10	2	2	3	2	2	1	-	-	1	1	1	11
Planá nad Lužnicí	121	31	12	28	25	28	26	2	-	2	2	2	123
Řípec	34	28	8	4	9	8	5	-	-	-	-	-	34
Sezimovo Ústí	51	14	6	9	17	14	4	1	-	28	-	27	79
Tučapy	12	8	2	-	2	4	4	-	-	1	1	1	13
Veselí nad Lužnicí	163	82	28	28	33	48	25	1	-	11	-	11	174

Tab. č. 714 Obyvatelstvo vyjíždějící do zaměstnání a do školy podle pohlaví, věku a podle obce vyjížděky a obce dojížděky

Okres Tábor

Obec vyjížděky, obec dojížděky	Zaměstnané osoby vyjíždějící do zaměstnání									Žáci, studenti, učni			Vyjíždějící úhrnem
	celkem	z toho ženy	v tom ve věku							celkem	z toho ve věku 6 - 14 let	vyjíždí denně	
			15 - 24	25 - 29	30 - 39	40 - 49	50 - 59	60 +	nezj.				
vyjíždí v rámci okresu celkem	849	364	137	136	196	228	141	11	-	220	13	215	1069
Hl.m. Praha	140	51	43	36	29	21	11	-	-	58	1	7	198
České Budějovice	86	32	21	16	15	17	15	2	-	49	2	37	135
Temelín	18	3	3	1	3	8	3	-	-	-	-	-	18
Jindřichův Hradec	16	2	4	3	2	4	3	-	-	12	-	12	28
vyjíždí do jiných okresů celkem	371	113	96	73	68	84	47	3	-	177	4	68	548
vyjíždí do zahraničí	11	3	1	4	2	-	4	-	-	7	-	-	18
vyjíždějící z obce úhrnem	1231	480	234	213	266	312	192	14	-	404	17	283	1635
85. Stádlec													
obec dojížděky:													
Tábor	33	14	11	5	3	7	7	-	-	27	4	27	60
Bechyně	28	8	2	5	9	7	5	-	-	1	1	1	29
Opařany	28	22	1	8	5	11	3	-	-	37	31	37	65
vyjíždí v rámci okresu celkem	104	47	14	21	17	31	19	2	-	70	36	69	174
Hl.m. Praha	14	4	4	3	2	3	2	-	-	2	-	-	16
vyjíždí do jiných okresů celkem	39	13	8	8	8	5	10	-	-	13	2	3	52
vyjíždí do zahraničí	1	-	1	-	-	-	-	-	-	-	-	-	1
vyjíždějící z obce úhrnem	144	60	23	29	25	36	29	2	-	83	38	72	227
86. Sudoměřice u Bechyně													
obec dojížděky:													
Tábor	54	27	9	4	12	20	8	1	-	29	1	29	83
Bechyně	98	42	10	15	26	26	21	-	-	4	1	4	102
vyjíždí v rámci okresu celkem	190	82	25	23	42	59	39	2	-	39	2	38	229
Hl.m. Praha	10	4	3	2	1	2	2	-	-	2	-	-	12
Temelín	12	2	2	2	2	3	3	-	-	-	-	-	12
vyjíždí do jiných okresů celkem	41	12	7	8	8	10	8	-	-	14	1	4	55
vyjíždí do zahraničí	3	1	1	2	-	-	-	-	-	-	-	-	3
vyjíždějící z obce úhrnem	234	95	33	33	50	69	47	2	-	53	3	42	287
87. Sudoměřice u Tábora													
obec dojížděky:													
Tábor	49	23	12	5	5	12	13	2	-	12	1	12	61
vyjíždí v rámci okresu celkem	71	31	14	7	10	20	18	2	-	39	22	38	110
vyjíždí do jiných okresů celkem	11	7	2	2	3	3	1	-	-	7	1	1	18
vyjíždí do zahraničí	-	-	-	-	-	-	-	-	-	-	-	-	-
vyjíždějící z obce úhrnem	82	38	16	9	13	23	19	2	-	46	23	39	128
88. Svíný													
obec dojížděky:													
Veselí nad Lužnicí	49	23	10	4	14	12	9	-	-	41	36	41	90
vyjíždí v rámci okresu celkem	74	36	19	5	18	21	11	-	-	50	37	47	124
Dolní Bukovsko	14	3	4	3	1	3	3	-	-	-	-	-	14
vyjíždí do jiných okresů celkem	31	9	7	8	5	8	3	-	-	17	-	8	48
vyjíždí do zahraničí	-	-	-	-	-	-	-	-	-	-	-	-	-
vyjíždějící z obce úhrnem	105	45	26	13	23	29	14	-	-	67	37	55	172

Tab. č. 714 Obyvatelstvo vyjíždějící do zaměstnání a do školy podle pohlaví, věku a podle obce vyjížděky a obce dojížděky

Okres Tábor

Obec vyjížděky, obec dojížděky	Zaměstnané osoby vyjíždějící do zaměstnání									Žáci, studenti, učni			Vyjíždějící úhrnem
	celkem	z toho ženy	v tom ve věku							celkem	z toho ve věku 6 - 14 let	vyjíždí denně	
			15 - 24	25 - 29	30 - 39	40 - 49	50 - 59	60 +	nejz.				
89. Svrabov													
obec dojížděky:													
Tábor	13	6	3	3	2	2	3	-	-	6	5	6	19
vyjíždí v rámci okresu celkem	17	6	3	4	3	3	4	-	-	6	5	6	23
vyjíždí do jiných okresů celkem	1	-	-	-	1	-	-	-	-	-	-	-	1
vyjíždí do zahraničí	-	-	-	-	-	-	-	-	-	-	-	-	-
vyjíždějící z obce úhrnem	18	6	3	4	4	3	4	-	-	6	5	6	24
90. Šebířov													
obec dojížděky:													
Tábor	12	6	3	3	2	2	2	-	-	6	1	5	18
Mladá Vožice	40	14	4	3	8	10	15	-	-	42	41	42	82
vyjíždí v rámci okresu celkem	58	22	8	6	14	12	18	-	-	52	42	47	110
Hl.m. Praha	14	6	4	5	1	3	1	-	-	1	-	-	15
vyjíždí do jiných okresů celkem	34	13	8	12	2	11	1	-	-	8	3	2	42
vyjíždí do zahraničí	2	2	-	2	-	-	-	-	-	-	-	-	2
vyjíždějící z obce úhrnem	94	37	16	20	16	23	19	-	-	60	45	49	154
91. Třebějice													
obec dojížděky:													
Soběslav	11	5	2	3	1	2	3	-	-	4	3	4	15
vyjíždí v rámci okresu celkem	19	9	4	3	2	3	7	-	-	10	8	10	29
vyjíždí do jiných okresů celkem	5	1	3	1	1	-	-	-	-	1	-	-	6
vyjíždí do zahraničí	-	-	-	-	-	-	-	-	-	-	-	-	-
vyjíždějící z obce úhrnem	24	10	7	4	3	3	7	-	-	11	8	10	35
92. Tučapy													
obec dojížděky:													
Tábor	44	15	10	5	14	12	3	-	-	22	1	22	66
Budislav	10	5	1	-	3	4	2	-	-	-	-	-	10
Choustník	10	8	2	-	4	4	-	-	-	1	1	1	11
Planá nad Lužnicí	26	2	2	3	7	7	6	1	-	-	-	-	26
Sezimovo Ústí	13	3	3	2	2	1	5	-	-	3	-	3	16
Soběslav	69	33	12	8	8	27	14	-	-	12	1	12	81
vyjíždí v rámci okresu celkem	200	77	41	24	42	60	32	1	-	38	3	38	238
Hl.m. Praha	19	5	6	4	1	6	2	-	-	5	-	-	24
vyjíždí do jiných okresů celkem	28	5	9	6	2	9	2	-	-	11	-	2	39
vyjíždí do zahraničí	-	-	-	-	-	-	-	-	-	-	-	-	-
vyjíždějící z obce úhrnem	228	82	50	30	44	69	34	1	-	49	3	40	277
93. Turovec													
obec dojížděky:													
Tábor	44	23	7	7	12	9	8	1	-	19	6	17	63
Planá nad Lužnicí	12	-	2	1	4	4	1	-	-	1	1	1	13
vyjíždí v rámci okresu celkem	76	31	11	12	23	17	10	3	-	41	28	39	117
vyjíždí do jiných okresů celkem	9	3	1	2	2	3	1	-	-	6	-	2	15
vyjíždí do zahraničí	1	-	1	-	-	-	-	-	-	-	-	-	1
vyjíždějící z obce úhrnem	86	34	13	14	25	20	11	3	-	47	28	41	133

Tab. č. 714 Obyvatelstvo vyjíždějící do zaměstnání a do školy podle pohlaví, věku a podle obce vyjíždky a obce dojíždky

Okres Tábor

Obec vyjíždky, obec dojíždky	Zaměstnané osoby vyjíždějící do zaměstnání									Žáci, studenti, učni			Vyjíždějící úhrnem
	celkem	z toho ženy	v tom ve věku							celkem	z toho ve věku 6 - 14 let	vyjíždí denně	
			15 - 24	25 - 29	30 - 39	40 - 49	50 - 59	60 +	nejz.				
94. Ústrašice													
obec dojíždky:													
Tábor	31	17	5	4	3	7	11	1	-	5	3	5	36
Planá nad Lužnicí	19	11	1	7	2	4	4	1	-	13	12	12	32
vyjíždí v rámci okresu celkem	60	31	6	13	6	12	21	2	-	21	15	19	81
vyjíždí do jiných okresů celkem	4	-	-	3	1	-	-	-	-	4	-	1	8
vyjíždí do zahraničí	-	-	-	-	-	-	-	-	-	-	-	-	-
vyjíždějící z obce úhrnem	64	31	6	16	7	12	21	2	-	25	15	20	89
95. Val													
obec dojíždky:													
Veselí nad Lužnicí	32	16	3	7	8	8	6	-	-	22	18	21	54
vyjíždí v rámci okresu celkem	47	19	7	10	13	9	8	-	-	29	18	26	76
vyjíždí do jiných okresů celkem	28	16	9	1	6	5	6	1	-	5	-	2	33
vyjíždí do zahraničí	-	-	-	-	-	-	-	-	-	-	-	-	-
vyjíždějící z obce úhrnem	75	35	16	11	19	14	14	1	-	34	18	28	109
96. Vesce													
obec dojíždky:													
Soběslav	55	29	6	9	16	12	12	-	-	23	13	23	78
vyjíždí v rámci okresu celkem	82	43	9	14	23	18	18	-	-	29	13	27	111
vyjíždí do jiných okresů celkem	5	1	1	2	2	-	-	-	-	5	-	3	10
vyjíždí do zahraničí	-	-	-	-	-	-	-	-	-	-	-	-	-
vyjíždějící z obce úhrnem	87	44	10	16	25	18	18	-	-	34	13	30	121
97. Veselí nad Lužnicí													
obec dojíždky:													
Tábor	157	56	30	33	33	32	28	1	-	69	1	67	226
Planá nad Lužnicí	29	1	5	6	9	8	1	-	-	-	-	-	29
Řípec	87	73	8	8	11	35	24	1	-	-	-	-	87
Sezimovo Ústí	22	5	4	6	6	1	5	-	-	24	-	24	46
Soběslav	199	74	36	34	48	41	35	5	-	74	15	74	273
Žišov	36	8	-	4	9	15	8	-	-	-	-	-	36
vyjíždí v rámci okresu celkem	574	233	91	96	125	144	109	9	-	169	17	166	743
Hl.m. Praha	85	26	18	22	24	15	5	1	-	37	-	5	122
České Budějovice	291	108	53	52	69	67	48	2	-	150	6	139	441
Dolní Bukovsko	14	1	1	3	4	4	2	-	-	2	2	2	16
Dynín	45	13	1	5	17	8	14	-	-	-	-	-	45
Ševětín	16	13	1	2	5	5	2	1	-	-	-	-	16
Temelín	13	1	1	1	3	5	2	1	-	-	-	-	13
Jindřichův Hradec	23	16	6	5	7	3	2	-	-	19	-	19	42
Třeboň	27	12	3	3	8	8	5	-	-	14	2	13	41
vyjíždí do jiných okresů celkem	620	212	108	118	158	135	96	5	-	284	15	199	904
vyjíždí do zahraničí	5	1	1	1	1	2	-	-	-	2	-	1	7
vyjíždějící z obce úhrnem	1199	446	200	215	284	281	205	14	-	455	32	366	1654

Tab. č. 714 Obyvatelstvo vyjíždějící do zaměstnání a do školy podle pohlaví, věku a podle obce vyjížděky a obce dojížděky

Okres Tábor

Obec vyjížděky, obec dojížděky	Zaměstnané osoby vyjíždějící do zaměstnání									Žáci, studenti, učni			Vyjíždějící úhrnem
	celkem	z toho ženy	v tom ve věku						celkem	z toho ve věku 6 - 14 let	vyjíždí denně		
			15 - 24	25 - 29	30 - 39	40 - 49	50 - 59	60 +				nejz.	
98. Vilice													
obec dojížděky:													
Tábor	11	4	3	1	5	2	-	-	-	5	-	1	16
Mladá Vožice	44	21	4	4	14	15	6	1	-	29	25	29	73
vyjíždí v rámci okresu celkem	62	28	8	5	22	20	6	1	-	34	25	30	96
vyjíždí do jiných okresů celkem	14	7	6	2	4	2	-	-	-	3	-	1	17
vyjíždí do zahraničí	-	-	-	-	-	-	-	-	-	-	-	-	-
vyjíždějící z obce úhrnem	76	35	14	7	26	22	6	1	-	37	25	31	113
99. Vlastiboř													
obec dojížděky:													
Soběslav	53	28	7	10	6	12	16	2	-	22	15	22	75
vyjíždí v rámci okresu celkem	92	44	18	18	12	20	22	2	-	32	20	32	124
vyjíždí do jiných okresů celkem	10	3	4	3	-	1	2	-	-	9	-	4	19
vyjíždí do zahraničí	-	-	-	-	-	-	-	-	-	1	-	-	1
vyjíždějící z obce úhrnem	102	47	22	21	12	21	24	2	-	42	20	36	144
100. Vlčeves													
obec dojížděky:													
vyjíždí v rámci okresu celkem	24	7	4	5	2	8	5	-	-	2	-	1	26
vyjíždí do jiných okresů celkem	6	4	2	1	-	2	1	-	-	7	6	7	13
vyjíždí do zahraničí	-	-	-	-	-	-	-	-	-	-	-	-	-
vyjíždějící z obce úhrnem	30	11	6	6	2	10	6	-	-	9	6	8	39
101. Vlkov													
obec dojížděky:													
Veselí nad Lužnicí	22	11	2	4	3	9	4	-	-	10	7	10	32
vyjíždí v rámci okresu celkem	30	13	3	4	4	14	5	-	-	13	7	13	43
vyjíždí do jiných okresů celkem	14	3	4	-	4	4	1	1	-	7	-	2	21
vyjíždí do zahraničí	-	-	-	-	-	-	-	-	-	-	-	-	-
vyjíždějící z obce úhrnem	44	16	7	4	8	18	6	1	-	20	7	15	64
102. Vodice													
obec dojížděky:													
Pojbuky	23	6	1	1	3	5	11	2	-	-	-	-	23
vyjíždí v rámci okresu celkem	41	16	5	3	7	9	15	2	-	5	1	2	46
Pacov	10	6	2	-	2	2	4	-	-	7	6	7	17
vyjíždí do jiných okresů celkem	15	8	2	2	2	5	4	-	-	9	6	7	24
vyjíždí do zahraničí	-	-	-	-	-	-	-	-	-	-	-	-	-
vyjíždějící z obce úhrnem	56	24	7	5	9	14	19	2	-	14	7	9	70
103. Zadní Střítež													
obec dojížděky:													
vyjíždí v rámci okresu celkem	6	3	1	1	1	1	2	-	-	2	-	-	8
vyjíždí do jiných okresů celkem	5	2	-	1	1	3	-	-	-	5	4	5	10
vyjíždí do zahraničí	-	-	-	-	-	-	-	-	-	-	-	-	-
vyjíždějící z obce úhrnem	11	5	1	2	2	4	2	-	-	7	4	5	18

Tab. č. 714 Obyvatelstvo vyjíždějící do zaměstnání a do školy podle pohlaví, věku a podle obce vyjížděky a obce dojížděky

Okres Tábor

Obec vyjížděky, obec dojížděky	Zaměstnané osoby vyjíždějící do zaměstnání									Žáci, studenti, učni			Vyjíždějící úhrnem
	celkem	z toho ženy	v tom ve věku						celkem	z toho ve věku 6 - 14 let	vyjíždí denně		
			15 - 24	25 - 29	30 - 39	40 - 49	50 - 59	60 +				nejz.	
104. Záhoří													
obec dojížděky:													
vyjíždí v rámci okresu celkem	5	2	-	-	-	2	3	-	-	3	1	1	8
vyjíždí do jiných okresů celkem	11	6	2	3	-	2	4	-	-	8	1	4	19
vyjíždí do zahraničí	-	-	-	-	-	-	-	-	-	-	-	-	-
vyjíždějící z obce úhrnem	16	8	2	3	-	4	7	-	-	11	2	5	27
105. Zálší													
obec dojížděky:													
Soběslav	15	7	5	1	3	6	-	-	-	7	2	7	22
Veselí nad Lužnicí	13	6	-	1	4	6	2	-	-	14	13	14	27
vyjíždí v rámci okresu celkem	54	25	7	6	16	19	5	1	-	23	15	21	77
vyjíždí do jiných okresů celkem	24	2	5	5	6	6	2	-	-	14	-	6	38
vyjíždí do zahraničí	-	-	-	-	-	-	-	-	-	-	-	-	-
vyjíždějící z obce úhrnem	78	27	12	11	22	25	7	1	-	37	15	27	115
106. Zhoř u Mladé Vožice													
obec dojížděky:													
Mladá Vožice	13	6	1	3	4	3	2	-	-	13	13	13	26
Oldřichov	10	4	1	-	4	5	-	-	-	-	-	-	10
vyjíždí v rámci okresu celkem	31	14	3	6	9	8	5	-	-	17	13	14	48
vyjíždí do jiných okresů celkem	6	2	-	4	-	1	1	-	-	3	-	-	9
vyjíždí do zahraničí	-	-	-	-	-	-	-	-	-	-	-	-	-
vyjíždějící z obce úhrnem	37	16	3	10	9	9	6	-	-	20	13	14	57
107. Zhoř u Tábora													
obec dojížděky:													
Tábor	19	8	3	6	4	5	1	-	-	5	2	5	24
Planá nad Lužnicí	22	14	1	3	7	8	3	-	-	17	14	17	39
vyjíždí v rámci okresu celkem	63	29	8	13	16	14	12	-	-	24	16	24	87
vyjíždí do jiných okresů celkem	4	1	1	2	-	-	1	-	-	1	-	1	5
vyjíždí do zahraničí	1	-	-	1	-	-	-	-	-	-	-	-	1
vyjíždějící z obce úhrnem	68	30	9	16	16	14	13	-	-	25	16	25	93
108. Zlukov													
obec dojížděky:													
Veselí nad Lužnicí	39	20	3	3	12	14	7	-	-	29	25	29	68
vyjíždí v rámci okresu celkem	66	27	7	7	17	20	15	-	-	37	25	36	103
České Budějovice	13	7	3	1	2	6	1	-	-	3	-	3	16
vyjíždí do jiných okresů celkem	24	11	5	4	7	6	2	-	-	5	-	3	29
vyjíždí do zahraničí	1	1	1	-	-	-	-	-	-	-	-	-	1
vyjíždějící z obce úhrnem	91	39	13	11	24	26	17	-	-	42	25	39	133
109. Zvěrotice													
obec dojížděky:													
Tábor	20	6	6	1	6	2	4	1	-	2	-	2	22
Soběslav	83	48	10	12	9	27	25	-	-	30	29	30	113
Tučapy	10	3	-	1	1	3	5	-	-	-	-	-	10
vyjíždí v rámci okresu celkem	133	63	20	19	18	39	36	1	-	33	29	33	166

Tab. č. 714 Obyvatelstvo vyjíždějící do zaměstnání a do školy podle pohlaví, věku a podle obce vyjíždky a obce dojíždky

Okres Tábor

Obec vyjíždky, obec dojíždky	Zaměstnané osoby vyjíždějící do zaměstnání									Žáci, studenti, učni			Vyjíždějící úhrnem
	celkem	z toho ženy	v tom ve věku							celkem	z toho ve věku 6 - 14 let	vyjíždí denně	
			15 - 24	25 - 29	30 - 39	40 - 49	50 - 59	60 +	nejz.				
vyjíždí do jiných okresů celkem	12	3	4	2	1	4	1	-	-	12	-	6	24
vyjíždí do zahraničí	1	1	1	-	-	-	-	-	-	-	-	-	1
vyjíždějící z obce úhrnem	146	67	25	21	19	43	37	1	-	45	29	39	191
110. Želeč													
obec dojíždky:													
Tábor	73	34	15	13	15	17	13	-	-	21	2	21	94
Planá nad Lužnicí	41	21	6	3	9	11	11	1	-	5	5	5	46
Sezimovo Ústí	11	6	1	3	1	2	4	-	-	8	1	8	19
Soběslav	22	8	-	3	6	3	10	-	-	24	16	24	46
vyjíždí v rámci okresu celkem	184	84	26	27	42	43	44	2	-	87	48	87	271
Hl.m. Praha	16	9	8	3	4	1	-	-	-	5	-	1	21
České Budějovice	13	5	-	5	-	3	5	-	-	4	1	2	17
vyjíždí do jiných okresů celkem	38	17	8	9	7	7	7	-	-	17	2	6	55
vyjíždí do zahraničí	1	-	-	1	-	-	-	-	-	-	-	-	1
vyjíždějící z obce úhrnem	223	101	34	37	49	50	51	2	-	104	50	93	327
111. Žišov													
obec dojíždky:													
Veselí nad Lužnicí	37	14	6	4	5	9	13	-	-	15	14	15	52
vyjíždí v rámci okresu celkem	44	18	6	6	6	11	15	-	-	17	14	17	61
vyjíždí do jiných okresů celkem	11	4	3	3	3	1	1	-	-	-	-	-	11
vyjíždí do zahraničí	-	-	-	-	-	-	-	-	-	-	-	-	-
vyjíždějící z obce úhrnem	55	22	9	9	9	12	16	-	-	17	14	17	72

Tab. č. 715 Zaměstnané osoby vyjíždějící do zaměstnání podle odvětví ekonomické činnosti, času stráveného vyjíždkou, frekvence vyjíždky a podle obce vyjíždky a obce dojíždky

Okres Tábor

Obec vyjíždky, obec dojíždky	Vyjíždějící celkem	z toho odvětví ekonomické činnosti							z celkového počtu vyjíždí denně	z toho čas v minutách			
		zemědělství lesnictví	průmysl	stavebnictví	obchod	doprava a teleko- munikace	školství	zdravot- nictví, soc. činnosti		- 14	15 - 29	30 - 59	60 +
Úhrn vyjíždějících	21257	1444	7425	2473	1996	1620	920	980	17307	3322	6829	5831	1284
v tom:													
vyjíždí v rámci okresu	15800	1231	6289	1582	1516	1086	751	702	14585	3121	6295	4671	475
vyjíždí do jiných okresů kraje	2349	130	614	432	183	291	77	89	1776	128	389	876	379
v tom okres:													
České Budějovice	1667	58	396	339	136	241	46	52	1296	61	270	660	304
Český Krumlov	44	2	6	10	-	5	2	3	15	7	4	-	4
Jindřichův Hradec	249	47	57	38	15	22	11	17	188	22	35	95	35
Písek	300	18	133	32	25	19	13	11	243	30	74	114	24
Prachatice	36	1	5	4	5	1	4	3	10	1	1	3	5
Strakonice	53	4	17	9	2	3	1	3	24	7	5	4	7
vyjíždí do jiných krajů	2935	81	493	442	291	228	90	173	937	70	142	283	430
vyjíždí do zahraničí	173	2	29	17	6	15	2	16	9	3	3	1	-
Obec vyjíždky:													
1. Tábor													
obec dojíždky:													
Bechyně	68	3	12	2	2	2	7	7	54	2	5	40	7
Dražice	42	12	11	2	2	5	4	-	39	12	20	7	-
Drhovice	46	-	-	-	6	4	-	5	45	6	22	17	-
Chotoviny	52	7	20	5	4	5	2	8	45	6	21	17	1
Choustník	12	1	5	-	-	-	3	-	10	1	2	4	3
Chýnov	70	5	13	3	16	3	7	12	60	8	33	19	-
Jistebnice	16	2	5	-	-	2	1	1	11	1	5	5	-
Košice	19	-	7	1	2	8	-	-	14	-	11	3	-
Lom	12	-	9	-	1	-	-	-	11	2	5	3	1
Malšice	108	1	61	6	12	5	6	-	97	9	58	28	1
Mladá Vožice	34	1	10	1	7	-	5	4	32	-	12	19	-
Opařany	56	-	13	-	4	8	9	16	48	1	18	26	3
Planá nad Lužnicí	1107	29	762	126	52	28	8	12	1022	202	471	338	8
Radenín	12	3	-	1	-	-	6	2	7	-	3	2	2
Radimovice u Želče	16	1	1	-	-	-	1	1	13	1	5	7	-
Ratibořské Hory	18	3	1	1	1	-	8	1	16	1	10	5	-
Sezimovo Ústí	1107	4	580	103	74	16	122	24	1053	378	471	196	6
Slapy	61	10	26	8	3	5	5	-	58	16	18	21	3
Soběslav	112	4	35	14	10	3	17	8	96	3	29	58	6
Sudoměřice u Tábora	12	-	8	-	-	1	-	-	11	2	5	4	-
Veselí nad Lužnicí	24	-	10	6	2	1	2	1	22	-	-	18	4
Želeč	21	-	12	8	-	-	-	-	21	1	13	7	-
vyjíždí v rámci okresu celkem	3147	115	1634	295	205	103	229	103	2883	664	1275	890	46
Hl.m. Praha	804	5	87	123	73	61	26	47	227	8	4	30	179
Benešov	20	-	6	-	1	3	-	1	13	-	-	8	5
Brandýs nad Labem-Stará Boleslav	23	-	2	2	1	-	-	-	1	-	-	-	1
České Budějovice	210	1	34	33	15	41	10	5	133	5	4	46	78

Tab. č. 715 Zaměstnané osoby vyjíždějící do zaměstnání podle odvětví ekonomické činnosti, času stráveného vyjíždkou, frekvence vyjíždky a podle obce vyjíždky a obce dojíždky

Okres Tábor

Obec vyjíždky, obec dojíždky	Vyjíždějící celkem	z toho odvětví ekonomické činnosti							z celkového počtu vyjíždí denně	z toho čas v minutách			
		zemědělství lesnictví	průmysl	stavebnictví	obchod	doprava a teleko- munikace	školství	zdravot- nictví, soc. činnosti		- 14	15 - 29	30 - 59	60 +
Temelín	51	1	14	26	-	-	-	-	42	-	1	26	15
Týn nad Vltavou	20	-	6	7	1	1	1	-	13	-	-	9	4
Český Krumlov	11	-	3	2	-	1	-	-	5	2	2	-	1
Jindřichův Hradec	19	-	1	7	1	2	1	3	8	-	1	3	4
Písek	21	3	4	-	2	-	1	2	14	-	2	8	3
Milevsko	17	-	10	1	-	-	1	1	14	-	4	7	3
Plzeň	16	-	3	2	2	1	2	2	1	-	-	-	1
Pelhřimov	12	-	1	2	2	2	-	2	9	-	1	4	4
Brno	27	1	2	-	-	1	2	2	3	-	-	-	2
vyjíždí do jiných okresů celkem	1581	28	265	242	128	126	57	94	592	20	24	196	339
vyjíždí do zahraničí	71	1	10	7	-	6	2	5	3	1	1	-	-
vyjíždějící z obce úhrnem	4799	144	1909	544	333	235	288	202	3478	685	1300	1086	385
2. Balkova Lhota obec dojíždky:													
Tábor	25	-	6	1	4	6	1	1	23	4	12	7	-
vyjíždí v rámci okresu celkem	38	6	11	2	4	6	1	1	36	8	16	12	-
vyjíždí do jiných okresů celkem	-	-	-	-	-	-	-	-	-	-	-	-	-
vyjíždí do zahraničí	-	-	-	-	-	-	-	-	-	-	-	-	-
vyjíždějící z obce úhrnem	38	6	11	2	4	6	1	1	36	8	16	12	-
3. Bečice obec dojíždky:													
vyjíždí v rámci okresu celkem	16	3	4	2	4	-	-	-	16	7	5	4	-
vyjíždí do jiných okresů celkem	3	-	1	1	1	-	-	-	-	-	-	-	-
vyjíždí do zahraničí	-	-	-	-	-	-	-	-	-	-	-	-	-
vyjíždějící z obce úhrnem	19	3	5	3	5	-	-	-	16	7	5	4	-
4. Bechyně obec dojíždky:													
Tábor	173	3	40	16	15	21	10	15	146	8	18	78	42
Malšice	19	1	8	3	3	2	-	-	17	-	4	13	-
Opařany	29	3	-	-	1	1	5	15	25	2	15	8	-
Planá nad Lužnicí	18	-	12	3	1	-	-	-	14	-	3	7	4
Sezimovo Ústí	10	-	2	4	1	-	2	1	8	-	3	4	1
Sudoměřice u Bechyně	45	3	8	4	12	1	6	-	42	17	20	5	-
vyjíždí v rámci okresu celkem	352	28	86	35	35	28	25	32	301	38	87	126	50
Hl.m. Praha	149	-	13	14	13	15	6	7	20	1	2	8	9
Chotusice	14	-	-	-	-	1	-	-	1	-	-	1	-
České Budějovice	54	-	6	8	3	3	1	4	39	-	6	20	13
Planá	14	-	-	1	-	-	-	-	13	-	-	10	3
Temelín	116	-	68	18	-	-	-	-	100	1	59	39	1
Týn nad Vltavou	122	4	31	13	13	15	7	6	103	3	70	29	1
vyjíždí do jiných okresů celkem	583	7	154	66	36	44	18	21	331	8	156	128	39
vyjíždí do zahraničí	16	-	3	2	1	2	-	1	1	-	-	1	-
vyjíždějící z obce úhrnem	951	35	243	103	72	74	43	54	633	46	243	255	89

Tab. č. 715 Zaměstnané osoby vyjíždějící do zaměstnání podle odvětví ekonomické činnosti, času stráveného vyjíždkou, frekvence vyjíždky a podle obce vyjíždky a obce dojíždky

Okres Tábor

Obec vyjíždky, obec dojíždky	Vyjíždějící celkem	z toho odvětví ekonomické činnosti							z celkového počtu vyjíždí denně	z toho čas v minutách				
		zemědělství lesnictví	průmysl	stavebnictví	obchod	doprava a teleko- munikace	školství	zdravot- nictví, soc. činnosti		- 14	15 - 29	30 - 59	60 +	
5. Běleč														
obec dojíždky:														
Tábor	14	-	7	2	-	1	-	1	13	-	3	6	4	
Mladá Vožice	33	4	16	6	1	4	-	-	32	17	14	1	-	
vyjíždí v rámci okresu celkem	49	4	24	8	2	5	-	1	47	17	17	8	5	
vyjíždí do jiných okresů celkem	5	-	2	-	-	-	-	1	2	-	-	2	-	
vyjíždí do zahraničí	-	-	-	-	-	-	-	-	-	-	-	-	-	
vyjíždějící z obce úhrnem	54	4	26	8	2	5	-	2	49	17	17	10	5	
6. Borkovice														
obec dojíždky:														
Soběslav	18	1	11	3	2	1	-	-	18	-	7	9	2	
Veselí nad Lužnicí	25	1	7	2	8	3	2	-	25	9	10	6	-	
vyjíždí v rámci okresu celkem	59	8	24	6	10	4	3	-	59	13	24	18	4	
vyjíždí do jiných okresů celkem	16	-	1	5	4	1	-	-	10	-	2	6	2	
vyjíždí do zahraničí	1	-	-	-	-	-	-	1	-	-	-	-	-	
vyjíždějící z obce úhrnem	76	8	25	11	14	5	3	1	69	13	26	24	6	
7. Borotín														
obec dojíždky:														
Tábor	49	2	19	6	2	2	1	3	42	1	13	24	4	
vyjíždí v rámci okresu celkem	76	7	31	9	3	3	2	3	67	5	25	30	7	
vyjíždí do jiných okresů celkem	19	4	1	4	1	3	1	1	9	3	2	4	-	
vyjíždí do zahraničí	-	-	-	-	-	-	-	-	-	-	-	-	-	
vyjíždějící z obce úhrnem	95	11	32	13	4	6	3	4	76	8	27	34	7	
8. Bradáčov														
obec dojíždky:														
Tábor	13	8	4	-	-	-	-	1	13	3	2	5	3	
vyjíždí v rámci okresu celkem	2	-	1	-	-	1	-	-	1	-	-	-	1	
vyjíždí do jiných okresů celkem	-	-	-	-	-	-	-	-	-	-	-	-	-	
vyjíždí do zahraničí	-	-	-	-	-	-	-	-	-	-	-	-	-	
vyjíždějící z obce úhrnem	15	8	5	-	-	1	-	1	14	3	2	5	4	
9. Březnice														
obec dojíždky:														
Bechyně	11	-	6	2	-	-	1	-	11	7	3	1	-	
vyjíždí v rámci okresu celkem	17	4	7	2	1	-	1	-	17	9	4	3	1	
Týn nad Vltavou	11	-	3	2	3	-	1	-	10	1	3	4	2	
vyjíždí do jiných okresů celkem	20	-	6	7	3	-	1	-	14	1	6	5	2	
vyjíždí do zahraničí	1	-	-	-	-	-	-	-	1	-	1	-	-	
vyjíždějící z obce úhrnem	38	4	13	9	4	-	2	-	32	10	11	8	3	
10. Budislav														
obec dojíždky:														
Tábor	24	1	3	7	-	9	-	-	23	2	2	16	3	
Choustník	13	7	6	-	-	-	-	-	13	7	4	2	-	
Soběslav	23	3	11	6	-	1	-	1	23	-	13	9	1	
Tučapy	10	-	-	3	-	-	2	3	9	3	3	3	-	

Tab. č. 715 Zaměstnané osoby vyjíždějící do zaměstnání podle odvětví ekonomické činnosti, času stráveného vyjíždkou, frekvence vyjíždky a podle obce vyjíždky a obce dojíždky

Okres Tábor

Obec vyjíždky, obec dojíždky	Vyjíždějící celkem	z toho odvětví ekonomické činnosti							z celkového počtu vyjíždí denně	z toho čas v minutách			
		zemědělství lesnictví	průmysl	stavebnictví	obchod	doprava a teleko- munikace	školství	zdravot- nictví, soc. činnosti		- 14	15 - 29	30 - 59	60 +
vyjíždí v rámci okresu celkem	93	14	28	19	7	12	2	4	91	14	29	43	5
vyjíždí do jiných okresů celkem	16	1	3	3	-	4	1	1	8	2	1	4	1
vyjíždí do zahraničí	-	-	-	-	-	-	-	-	-	-	-	-	-
vyjíždějící z obce úhrnem	109	15	31	22	7	16	3	5	99	16	30	47	6
11. Čenkov u Bechyně													
obec dojíždky:													
vyjíždí v rámci okresu celkem	5	3	1	-	-	-	-	-	4	1	3	-	-
vyjíždí do jiných okresů celkem	8	-	3	1	-	2	-	-	8	2	5	1	-
vyjíždí do zahraničí	-	-	-	-	-	-	-	-	-	-	-	-	-
vyjíždějící z obce úhrnem	13	3	4	1	-	2	-	-	12	3	8	1	-
12. Černýšovice													
obec dojíždky:													
Bechyně	14	2	8	-	2	-	-	-	14	5	8	1	-
vyjíždí v rámci okresu celkem	19	3	8	2	2	-	-	1	19	5	8	6	-
vyjíždí do jiných okresů celkem	6	-	-	2	2	1	1	-	3	-	-	2	1
vyjíždí do zahraničí	1	-	1	-	-	-	-	-	-	-	-	-	-
vyjíždějící z obce úhrnem	26	3	9	4	4	1	1	1	22	5	8	8	1
13. Dírná													
obec dojíždky:													
Soběslav	32	3	12	4	2	1	1	1	30	1	20	7	2
vyjíždí v rámci okresu celkem	59	7	27	7	3	1	1	1	55	1	26	26	2
vyjíždí do jiných okresů celkem	18	5	1	4	1	-	1	1	11	3	3	4	1
vyjíždí do zahraničí	2	-	-	1	-	-	-	1	-	-	-	-	-
vyjíždějící z obce úhrnem	79	12	28	12	4	1	2	3	66	4	29	30	3
14. Dlouhá Lhota													
obec dojíždky:													
Tábor	22	-	10	1	3	1	-	2	22	-	14	8	-
Planá nad Lužnicí	13	-	10	3	-	-	-	-	13	1	9	3	-
vyjíždí v rámci okresu celkem	51	2	27	6	4	2	1	3	50	3	32	15	-
vyjíždí do jiných okresů celkem	16	-	2	9	-	-	-	1	8	-	1	1	6
vyjíždí do zahraničí	-	-	-	-	-	-	-	-	-	-	-	-	-
vyjíždějící z obce úhrnem	67	2	29	15	4	2	1	4	58	3	33	16	6
15. Dobronice u Bechyně													
obec dojíždky:													
Bechyně	10	1	4	1	-	-	2	-	10	3	6	1	-
vyjíždí v rámci okresu celkem	25	5	8	3	1	3	3	-	22	5	12	5	-
vyjíždí do jiných okresů celkem	3	-	1	-	-	1	-	1	1	-	1	-	-
vyjíždí do zahraničí	-	-	-	-	-	-	-	-	-	-	-	-	-
vyjíždějící z obce úhrnem	28	5	9	3	1	4	3	1	23	5	13	5	-
16. Dolní Hořice													
obec dojíždky:													
Tábor	92	1	27	9	8	20	1	6	86	1	25	56	4
Chýnov	51	3	13	5	13	2	2	5	49	25	20	4	-

Tab. č. 715 Zaměstnané osoby vyjíždějící do zaměstnání podle odvětví ekonomické činnosti, času stráveného vyjíždkou, frekvence vyjíždky a podle obce vyjíždky a obce dojíždky

Okres Tábor

Obec vyjíždky, obec dojíždky	Vyjíždějící celkem	z toho odvětví ekonomické činnosti							z celkového počtu vyjíždí denně	z toho čas v minutách			
		zemědělství lesnictví	průmysl	stavebnictví	obchod	doprava a teleko- munikace	školství	zdravot- nictví, soc. činnosti		- 14	15 - 29	30 - 59	60 +
Planá nad Lužnicí	10	3	5	2	-	-	-	-	10	-	3	7	-
vyjíždí v rámci okresu celkem	172	7	56	16	22	25	3	12	161	28	50	73	10
Pacov	16	-	12	-	1	1	-	-	16	-	10	6	-
vyjíždí do jiných okresů celkem	47	3	19	5	5	2	2	1	28	2	13	9	4
vyjíždí do zahraničí	-	-	-	-	-	-	-	-	-	-	-	-	-
vyjíždějící z obce úhrnem	219	10	75	21	27	27	5	13	189	30	63	82	14
17. Dolní Hrachovice													
obec dojíždky:													
Tábor	27	1	12	2	4	6	-	-	26	-	10	16	-
vyjíždí v rámci okresu celkem	51	7	22	4	6	8	2	-	49	7	19	20	3
vyjíždí do jiných okresů celkem	3	1	1	-	-	-	-	-	-	-	-	-	-
vyjíždí do zahraničí	1	-	-	-	-	-	-	-	-	-	-	-	-
vyjíždějící z obce úhrnem	55	8	23	4	6	8	2	-	49	7	19	20	3
18. Drahov													
obec dojíždky:													
Veselí nad Lužnicí	33	8	15	-	2	5	3	-	32	15	14	3	-
vyjíždí v rámci okresu celkem	46	10	22	1	2	6	3	-	43	17	16	10	-
vyjíždí do jiných okresů celkem	14	4	2	-	1	2	-	-	10	-	5	2	3
vyjíždí do zahraničí	-	-	-	-	-	-	-	-	-	-	-	-	-
vyjíždějící z obce úhrnem	60	14	24	1	3	8	3	-	53	17	21	12	3
19. Dráčov													
obec dojíždky:													
Soběslav	24	1	14	1	1	1	1	1	23	10	11	1	1
Veselí nad Lužnicí	14	2	5	1	1	3	-	-	14	1	8	4	1
vyjíždí v rámci okresu celkem	60	6	26	4	4	6	1	1	59	13	29	14	3
vyjíždí do jiných okresů celkem	5	1	1	1	-	1	-	-	2	-	-	1	1
vyjíždí do zahraničí	-	-	-	-	-	-	-	-	-	-	-	-	-
vyjíždějící z obce úhrnem	65	7	27	5	4	7	1	1	61	13	29	15	4
20. Dražice													
obec dojíždky:													
Tábor	176	6	42	14	21	20	10	14	165	29	100	35	1
Planá nad Lužnicí	10	-	8	1	-	-	-	1	10	-	7	3	-
Sezimovo Ústí	10	-	7	1	-	-	1	-	10	-	2	8	-
vyjíždí v rámci okresu celkem	216	11	62	19	24	20	11	15	203	31	118	53	1
vyjíždí do jiných okresů celkem	22	-	4	5	3	3	-	2	10	-	3	2	5
vyjíždí do zahraničí	-	-	-	-	-	-	-	-	-	-	-	-	-
vyjíždějící z obce úhrnem	238	11	66	24	27	23	11	17	213	31	121	55	6
21. Dražičky													
obec dojíždky:													
Tábor	11	1	3	2	1	1	-	-	11	2	8	1	-
vyjíždí v rámci okresu celkem	14	2	4	2	2	1	-	-	14	3	9	2	-
vyjíždí do jiných okresů celkem	2	1	-	1	-	-	-	-	1	-	-	-	1
vyjíždí do zahraničí	-	-	-	-	-	-	-	-	-	-	-	-	-

Tab. č. 715 Zaměstnané osoby vyjíždějící do zaměstnání podle odvětví ekonomické činnosti, času stráveného vyjíždkou, frekvence vyjíždky a podle obce vyjíždky a obce dojíždky

Okres Tábor

Obec vyjíždky, obec dojíždky	Vyjíždějící celkem	z toho odvětví ekonomické činnosti							z celkového počtu vyjíždí denně	z toho čas v minutách			
		zemědělství lesnictví	průmysl	stavebnictví	obchod	doprava a teleko- munikace	školství	zdravot- nictví, soc. činnosti		- 14	15 - 29	30 - 59	60 +
vyjíždějící z obce úhrnem	16	3	4	3	2	1	-	-	15	3	9	2	1
22. Drhovice													
obec dojíždky:													
Tábor	38	1	9	1	6	6	2	-	33	3	21	9	-
Dražice	13	9	1	1	-	2	-	-	12	7	5	-	-
vyjíždí v rámci okresu celkem	63	14	13	3	9	8	2	1	57	11	31	13	2
vyjíždí do jiných okresů celkem	2	-	-	1	1	-	-	-	1	-	-	-	1
vyjíždí do zahraničí	-	-	-	-	-	-	-	-	-	-	-	-	-
vyjíždějící z obce úhrnem	65	14	13	4	10	8	2	1	58	11	31	13	3
23. Haškovicova Lhota													
obec dojíždky:													
Bechyně	15	2	10	-	-	1	-	1	15	5	6	4	-
vyjíždí v rámci okresu celkem	18	2	11	1	-	1	-	1	18	6	6	5	1
vyjíždí do jiných okresů celkem	5	-	1	2	-	-	-	-	2	-	-	2	-
vyjíždí do zahraničí	-	-	-	-	-	-	-	-	-	-	-	-	-
vyjíždějící z obce úhrnem	23	2	12	3	-	1	-	1	20	6	6	7	1
24. Hlasivo													
obec dojíždky:													
Tábor	43	1	18	4	4	6	1	4	43	-	17	25	1
Mladá Vožice	11	1	6	3	-	-	1	-	11	4	7	-	-
vyjíždí v rámci okresu celkem	59	4	27	7	4	6	2	4	59	5	25	27	2
vyjíždí do jiných okresů celkem	3	-	-	1	-	-	-	-	1	-	-	-	1
vyjíždí do zahraničí	-	-	-	-	-	-	-	-	-	-	-	-	-
vyjíždějící z obce úhrnem	62	4	27	8	4	6	2	4	60	5	25	27	3
25. Hlavatce													
obec dojíždky:													
Tábor	22	2	6	1	1	2	-	3	21	-	5	15	1
Planá nad Lužnicí	16	8	7	-	-	-	-	-	15	-	8	7	-
Soběslav	22	1	9	2	1	3	3	-	21	2	12	7	-
Želeč	11	4	4	-	1	-	1	-	11	7	3	1	-
vyjíždí v rámci okresu celkem	90	21	33	4	6	6	4	3	85	12	35	37	1
vyjíždí do jiných okresů celkem	14	-	3	3	2	2	-	-	4	-	1	2	1
vyjíždí do zahraničí	1	-	-	-	1	-	-	-	-	-	-	-	-
vyjíždějící z obce úhrnem	105	21	36	7	9	8	4	3	89	12	36	39	2
26. Hodětín													
obec dojíždky:													
vyjíždí v rámci okresu celkem	21	9	3	1	3	1	-	-	17	9	4	3	1
vyjíždí do jiných okresů celkem	11	2	2	1	1	2	-	1	6	-	3	3	-
vyjíždí do zahraničí	-	-	-	-	-	-	-	-	-	-	-	-	-
vyjíždějící z obce úhrnem	32	11	5	2	4	3	-	1	23	9	7	6	1
27. Hodonice													
obec dojíždky:													
Bechyně	22	-	14	2	3	1	-	1	21	5	14	2	-

Tab. č. 715 Zaměstnané osoby vyjíždějící do zaměstnání podle odvětví ekonomické činnosti, času stráveného vyjíždkou, frekvence vyjíždky a podle obce vyjíždky a obce dojíždky

Okres Tábor

Obec vyjíždky, obec dojíždky	Vyjíždějící celkem	z toho odvětví ekonomické činnosti							z celkového počtu vyjíždí denně	z toho čas v minutách			
		zemědělství lesnictví	průmysl	stavebnictví	obchod	doprava a teleko- munikace	školství	zdravot- nictví, soc. činnosti		- 14	15 - 29	30 - 59	60 +
vyjíždí v rámci okresu celkem	36	9	15	2	5	2	-	1	35	10	16	8	1
vyjíždí do jiných okresů celkem	9	-	4	2	1	1	-	-	5	-	2	2	1
vyjíždí do zahraničí	-	-	-	-	-	-	-	-	-	-	-	-	-
vyjíždějící z obce úhrnem	45	9	19	4	6	3	-	1	40	10	18	10	2
28. Chotěmice													
obec dojíždky:													
vyjíždí v rámci okresu celkem	26	7	12	-	-	2	-	-	24	3	9	11	-
vyjíždí do jiných okresů celkem	19	2	9	2	1	1	-	-	12	5	4	1	2
vyjíždí do zahraničí	-	-	-	-	-	-	-	-	-	-	-	-	-
vyjíždějící z obce úhrnem	45	9	21	2	1	3	-	-	36	8	13	12	2
29. Chotoviny													
obec dojíždky:													
Tábor	317	17	71	49	42	38	14	10	293	48	144	95	6
Jedlany	18	18	-	-	-	-	-	-	18	10	5	3	-
Planá nad Lužnicí	20	3	10	6	1	-	-	-	20	-	2	14	4
Sezimovo Ústí	28	-	24	1	1	-	2	-	28	1	8	18	1
vyjíždí v rámci okresu celkem	429	43	126	65	46	39	19	10	404	66	172	152	14
Hl.m. Praha	29	-	5	5	1	4	1	1	5	-	1	1	3
vyjíždí do jiných okresů celkem	52	-	8	8	6	8	2	1	19	1	3	5	10
vyjíždí do zahraničí	1	-	-	-	-	1	-	-	-	-	-	-	-
vyjíždějící z obce úhrnem	482	43	134	73	52	48	21	11	423	67	175	157	24
30. Choustník													
obec dojíždky:													
Tábor	37	1	12	5	2	5	1	3	33	1	6	25	1
vyjíždí v rámci okresu celkem	78	4	26	8	9	10	6	3	67	4	21	39	3
vyjíždí do jiných okresů celkem	9	-	2	3	1	-	-	-	4	-	-	2	2
vyjíždí do zahraničí	-	-	-	-	-	-	-	-	-	-	-	-	-
vyjíždějící z obce úhrnem	87	4	28	11	10	10	6	3	71	4	21	41	5
31. Chrbonín													
obec dojíždky:													
Tábor	10	1	1	1	-	2	-	-	9	-	2	7	-
Choustník	27	11	10	-	2	1	1	-	26	20	4	2	-
vyjíždí v rámci okresu celkem	51	16	12	5	5	5	1	-	48	24	13	11	-
vyjíždí do jiných okresů celkem	4	-	-	4	-	-	-	-	-	-	-	-	-
vyjíždí do zahraničí	-	-	-	-	-	-	-	-	-	-	-	-	-
vyjíždějící z obce úhrnem	55	16	12	9	5	5	1	-	48	24	13	11	-
32. Chýnov													
obec dojíždky:													
Tábor	298	9	83	23	39	43	12	15	275	17	172	79	7
Planá nad Lužnicí	63	10	38	10	1	3	-	-	60	8	38	13	1
Radenín	14	9	-	-	-	1	4	-	12	4	4	4	-
Sezimovo Ústí	25	-	19	1	3	-	-	-	24	2	16	6	-
vyjíždí v rámci okresu celkem	442	40	159	38	43	50	17	16	406	37	245	113	10

Tab. č. 715 Zaměstnané osoby vyjíždějící do zaměstnání podle odvětví ekonomické činnosti, času stráveného vyjíždkou, frekvence vyjíždky a podle obce vyjíždky a obce dojíždky

Okres Tábor

Obec vyjíždky, obec dojíždky	Vyjíždějící celkem	z toho odvětví ekonomické činnosti							z celkového počtu vyjíždí denně	z toho čas v minutách			
		zemědělství lesnictví	průmysl	stavebnictví	obchod	doprava a teleko- munikace	školsství	zdravot- nictví, soc. činnosti		- 14	15 - 29	30 - 59	60 +
HI.m. Praha	25	2	2	3	2	2	1	1	7	-	1	1	5
vyjíždí do jiných okresů celkem	63	5	14	6	4	9	3	2	28	2	5	12	9
vyjíždí do zahraničí	2	1	-	1	-	-	-	-	-	-	-	-	-
vyjíždějící z obce úhrnem	507	46	173	45	47	59	20	18	434	39	250	125	19
33. Jedlany													
obec dojíždky:													
Tábor	14	1	2	-	4	3	1	1	14	1	9	4	-
vyjíždí v rámci okresu celkem	19	2	4	-	4	3	1	1	19	1	13	5	-
vyjíždí do jiných okresů celkem	3	-	1	1	-	-	-	-	2	-	-	1	1
vyjíždí do zahraničí	-	-	-	-	-	-	-	-	-	-	-	-	-
vyjíždějící z obce úhrnem	22	2	5	1	4	3	1	1	21	1	13	6	1
34. Jistebnice													
obec dojíždky:													
Tábor	266	7	67	32	38	25	8	30	252	4	99	136	13
Dražice	16	8	2	2	3	-	-	-	15	6	7	2	-
Opařany	11	-	7	-	-	2	-	-	10	5	4	1	-
Planá nad Lužnicí	25	1	16	4	-	1	-	-	23	1	2	15	5
Sezimovo Ústí	15	-	6	3	-	-	1	-	14	1	-	11	2
vyjíždí v rámci okresu celkem	367	22	109	44	42	31	10	31	347	22	121	182	22
HI.m. Praha	40	-	4	16	6	1	2	2	8	1	-	1	6
Milevsko	25	1	17	2	-	3	1	-	25	1	8	12	4
vyjíždí do jiných okresů celkem	101	3	27	27	10	11	5	4	51	3	12	17	19
vyjíždí do zahraničí	3	-	-	-	1	-	-	1	-	-	-	-	-
vyjíždějící z obce úhrnem	471	25	136	71	53	42	15	36	398	25	133	199	41
35. Katov													
obec dojíždky:													
vyjíždí v rámci okresu celkem	22	3	8	-	5	-	1	1	22	6	5	8	3
vyjíždí do jiných okresů celkem	8	-	5	1	-	-	-	-	3	-	1	1	1
vyjíždí do zahraničí	-	-	-	-	-	-	-	-	-	-	-	-	-
vyjíždějící z obce úhrnem	30	3	13	1	5	-	1	1	25	6	6	9	4
36. Klenovice													
obec dojíždky:													
Tábor	19	-	4	2	5	1	1	4	19	2	5	12	-
Soběslav	72	5	25	7	10	5	6	1	70	40	25	5	-
vyjíždí v rámci okresu celkem	116	5	37	11	17	6	11	7	113	48	39	24	2
vyjíždí do jiných okresů celkem	19	-	-	4	4	2	-	1	10	-	1	5	4
vyjíždí do zahraničí	-	-	-	-	-	-	-	-	-	-	-	-	-
vyjíždějící z obce úhrnem	135	5	37	15	21	8	11	8	123	48	40	29	6
37. Komárov													
obec dojíždky:													
Soběslav	20	-	9	3	3	3	2	-	19	-	11	8	-
vyjíždí v rámci okresu celkem	43	8	17	4	5	6	2	-	40	5	17	18	-
vyjíždí do jiných okresů celkem	6	1	-	2	1	-	1	-	5	-	3	2	-

Tab. č. 715 Zaměstnané osoby vyjíždějící do zaměstnání podle odvětví ekonomické činnosti, času stráveného vyjíždkou, frekvence vyjíždky a podle obce vyjíždky a obce dojíždky

Okres Tábor

Obec vyjíždky, obec dojíždky	Vyjíždějící celkem	z toho odvětví ekonomické činnosti							z celkového počtu vyjíždí denně	z toho čas v minutách			
		zemědělství lesnictví	průmysl	stavebnictví	obchod	doprava a teleko- munikace	školství	zdravot- nictví, soc. činnosti		- 14	15 - 29	30 - 59	60 +
vyjíždí do zahraničí	-	-	-	-	-	-	-	-	-	-	-	-	-
vyjíždějící z obce úhrnem	49	9	17	6	6	6	3	-	45	5	20	20	-
38. Košice													
obec dojíždky:													
Tábor	78	1	19	11	11	10	4	6	72	5	33	31	2
Planá nad Lužnicí	57	2	24	19	3	1	1	-	54	19	30	5	-
Sezimovo Ústí	18	-	7	3	3	-	3	-	18	2	11	5	-
Soběslav	25	-	11	5	2	1	1	1	23	-	15	8	-
vyjíždí v rámci okresu celkem	210	5	81	44	19	12	9	7	197	31	103	59	3
Hl.m. Praha	10	-	1	4	2	2	-	-	3	-	1	-	2
vyjíždí do jiných okresů celkem	25	-	5	11	4	2	-	-	12	-	2	6	4
vyjíždí do zahraničí	-	-	-	-	-	-	-	-	-	-	-	-	-
vyjíždějící z obce úhrnem	235	5	86	55	23	14	9	7	209	31	105	65	7
39. Košín													
obec dojíždky:													
Tábor	16	1	4	-	2	2	-	3	15	4	10	1	-
vyjíždí v rámci okresu celkem	26	4	8	2	3	2	-	3	24	5	12	7	-
vyjíždí do jiných okresů celkem	2	-	-	-	1	-	-	-	2	-	-	1	1
vyjíždí do zahraničí	-	-	-	-	-	-	-	-	-	-	-	-	-
vyjíždějící z obce úhrnem	28	4	8	2	4	2	-	3	26	5	12	8	1
40. Krátošice													
obec dojíždky:													
Tábor	11	-	1	5	-	-	1	-	8	1	2	4	1
Košice	10	2	4	1	-	-	-	-	10	6	3	1	-
vyjíždí v rámci okresu celkem	41	8	17	6	-	-	1	-	37	12	12	12	1
vyjíždí do jiných okresů celkem	3	-	1	-	-	-	1	1	1	-	-	-	1
vyjíždí do zahraničí	-	-	-	-	-	-	-	-	-	-	-	-	-
vyjíždějící z obce úhrnem	44	8	18	6	-	-	2	1	38	12	12	12	2
41. Krtov													
obec dojíždky:													
Tábor	14	-	3	4	1	3	-	-	11	2	3	6	-
Choustník	33	13	16	-	-	-	3	-	33	22	9	2	-
vyjíždí v rámci okresu celkem	56	15	25	4	1	3	3	-	52	25	15	11	1
vyjíždí do jiných okresů celkem	2	-	-	-	1	-	-	-	1	-	-	1	-
vyjíždí do zahraničí	-	-	-	-	-	-	-	-	-	-	-	-	-
vyjíždějící z obce úhrnem	58	15	25	4	2	3	3	-	53	25	15	12	1
42. Libějice													
obec dojíždky:													
Tábor	20	1	2	2	2	4	3	2	18	3	12	3	-
vyjíždí v rámci okresu celkem	36	6	9	5	2	4	3	2	33	5	20	7	1
vyjíždí do jiných okresů celkem	4	-	1	-	1	-	-	-	2	1	-	-	1
vyjíždí do zahraničí	-	-	-	-	-	-	-	-	-	-	-	-	-
vyjíždějící z obce úhrnem	40	6	10	5	3	4	3	2	35	6	20	7	2

Tab. č. 715 Zaměstnané osoby vyjíždějící do zaměstnání podle odvětví ekonomické činnosti, času stráveného vyjíždkou, frekvence vyjíždky a podle obce vyjíždky a obce dojíždky

Okres Tábor

Obec vyjíždky, obec dojíždky	Vyjíždějící celkem	z toho odvětví ekonomické činnosti							z celkového počtu vyjíždí denně	z toho čas v minutách				
		zemědělství lesnictví	průmysl	stavebnictví	obchod	doprava a teleko- munikace	školsství	zdravot- nictví, soc. činnosti		- 14	15 - 29	30 - 59	60 +	
43. Lom														
obec dojíždky:														
Tábor	14	-	6	2	1	1	-	-	11	1	8	2	-	
vyjíždí v rámci okresu celkem	32	2	13	7	1	1	-	1	27	4	19	4	-	
vyjíždí do jiných okresů celkem	6	-	1	3	1	1	-	-	6	-	-	2	4	
vyjíždí do zahraničí	-	-	-	-	-	-	-	-	-	-	-	-	-	
vyjíždějící z obce úhrnem	38	2	14	10	2	2	-	1	33	4	19	6	4	
44. Malšice														
obec dojíždky:														
Tábor	229	5	58	30	38	21	4	12	210	21	107	73	8	
Bechyně	31	2	15	-	1	-	3	3	29	1	12	14	2	
Planá nad Lužnicí	42	1	27	8	2	-	-	-	38	4	18	8	8	
Sezimovo Ústí	16	-	8	2	2	-	2	-	15	1	6	6	2	
Slapy	15	1	12	1	-	-	-	-	15	8	3	4	-	
vyjíždí v rámci okresu celkem	385	21	131	46	47	27	11	15	356	57	158	117	23	
Hl.m. Praha	19	-	1	5	2	-	-	3	6	-	1	2	3	
vyjíždí do jiných okresů celkem	39	-	7	13	4	1	-	3	17	-	2	10	5	
vyjíždí do zahraničí	2	-	-	-	-	-	-	-	1	1	-	-	-	
vyjíždějící z obce úhrnem	426	21	138	59	51	28	11	18	374	58	160	127	28	
45. Mažice														
obec dojíždky:														
Tábor	26	7	8	4	1	3	-	-	25	6	8	9	2	
vyjíždí v rámci okresu celkem	5	1	3	-	-	-	-	-	3	-	-	3	-	
vyjíždí do jiných okresů celkem	-	-	-	-	-	-	-	-	-	-	-	-	-	
vyjíždí do zahraničí	-	-	-	-	-	-	-	-	-	-	-	-	-	
vyjíždějící z obce úhrnem	31	8	11	4	1	3	-	-	28	6	8	12	2	
46. Meziříčí														
obec dojíždky:														
Tábor	28	-	10	1	5	3	-	1	25	3	9	13	-	
vyjíždí v rámci okresu celkem	50	6	15	3	6	7	2	1	44	11	13	20	-	
vyjíždí do jiných okresů celkem	5	-	2	2	-	-	-	-	1	-	-	-	1	
vyjíždí do zahraničí	1	-	-	-	-	-	-	1	-	-	-	-	-	
vyjíždějící z obce úhrnem	56	6	17	5	6	7	2	2	45	11	13	20	1	
47. Mezná														
obec dojíždky:														
Soběslav	21	3	9	3	1	2	1	-	21	8	11	2	-	
vyjíždí v rámci okresu celkem	34	8	14	3	2	3	1	1	32	10	15	7	-	
vyjíždí do jiných okresů celkem	4	-	1	2	-	-	1	-	3	-	-	2	1	
vyjíždí do zahraničí	-	-	-	-	-	-	-	-	-	-	-	-	-	
vyjíždějící z obce úhrnem	38	8	15	5	2	3	2	1	35	10	15	9	1	
48. Mladá Vožice														
obec dojíždky:														
Tábor	254	14	69	23	44	35	1	13	228	6	56	157	9	
Oldřichov	14	1	13	-	-	-	-	-	14	5	7	2	-	

Tab. č. 715 Zaměstnané osoby vyjíždějící do zaměstnání podle odvětví ekonomické činnosti, času stráveného vyjíždkou, frekvence vyjíždky a podle obce vyjíždky a obce dojíždky

Okres Tábor

Obec vyjíždky, obec dojíždky	Vyjíždějící celkem	z toho odvětví ekonomické činnosti							z celkového počtu vyjíždí denně	z toho čas v minutách			
		zemědělství lesnictví	průmysl	stavebnictví	obchod	doprava a teleko- munikace	školství	zdravot- nictví, soc. činnosti		- 14	15 - 29	30 - 59	60 +
Planá nad Lužnicí	16	1	12	2	-	-	-	-	16	1	2	9	4
Sezimovo Ústí	19	-	14	3	1	-	-	-	16	1	1	12	2
Šebířov	18	1	17	-	-	-	-	-	18	14	4	-	-
vyjíždí v rámci okresu celkem	363	27	140	30	47	38	3	14	330	38	87	188	17
Hl.m. Praha	56	-	6	9	9	5	2	4	16	1	3	6	6
České Budějovice	13	-	2	3	1	3	2	-	8	2	2	1	3
vyjíždí do jiných okresů celkem	127	12	25	18	17	13	5	5	68	4	17	29	18
vyjíždí do zahraničí	4	-	1	-	-	-	-	1	-	-	-	-	-
vyjíždějící z obce úhrnem	494	39	166	48	64	51	8	20	398	42	104	217	35
49. Mlýny													
obec dojíždky:													
Tábor	14	2	4	2	1	3	-	-	14	-	1	13	-
Choustník	23	7	5	-	1	-	1	-	23	7	11	5	-
vyjíždí v rámci okresu celkem	46	11	12	4	3	3	1	-	44	9	13	22	-
vyjíždí do jiných okresů celkem	5	1	-	2	1	1	-	-	3	-	1	1	1
vyjíždí do zahraničí	-	-	-	-	-	-	-	-	-	-	-	-	-
vyjíždějící z obce úhrnem	51	12	12	6	4	4	1	-	47	9	14	23	1
50. Myslkovice													
obec dojíždky:													
Tábor	17	-	4	3	1	1	-	2	15	-	4	10	1
Planá nad Lužnicí	16	-	12	1	2	-	-	1	16	1	8	6	-
Soběslav	45	-	29	6	5	3	-	1	44	16	19	8	-
vyjíždí v rámci okresu celkem	109	5	59	13	9	7	-	5	105	27	42	32	2
vyjíždí do jiných okresů celkem	6	-	1	1	1	1	-	-	4	-	1	3	-
vyjíždí do zahraničí	-	-	-	-	-	-	-	-	-	-	-	-	-
vyjíždějící z obce úhrnem	115	5	60	14	10	8	-	5	109	27	43	35	2
51. Nadějkov													
obec dojíždky:													
Tábor	53	8	2	7	5	12	-	6	45	13	10	20	2
Jistebnice	13	1	8	-	2	1	-	-	11	3	3	5	-
vyjíždí v rámci okresu celkem	83	11	13	12	8	14	-	6	67	17	14	32	4
Hl.m. Praha	21	-	-	8	4	-	1	-	2	1	-	1	-
Milevsko	38	-	23	6	1	2	2	1	29	-	4	23	2
vyjíždí do jiných okresů celkem	105	4	39	21	11	6	3	1	65	9	19	29	8
vyjíždí do zahraničí	1	-	-	-	-	-	-	-	-	-	-	-	-
vyjíždějící z obce úhrnem	189	15	52	33	19	20	3	7	132	26	33	61	12
52. Nasavrky													
obec dojíždky:													
vyjíždí v rámci okresu celkem	10	-	1	1	3	2	1	1	10	4	1	5	-
vyjíždí do jiných okresů celkem	1	1	-	-	-	-	-	-	1	1	-	-	-
vyjíždí do zahraničí	-	-	-	-	-	-	-	-	-	-	-	-	-
vyjíždějící z obce úhrnem	11	1	1	1	3	2	1	1	11	5	1	5	-

Tab. č. 715 Zaměstnané osoby vyjíždějící do zaměstnání podle odvětví ekonomické činnosti, času stráveného vyjíždkou, frekvence vyjíždky a podle obce vyjíždky a obce dojíždky

Okres Tábor

Obec vyjíždky, obec dojíždky	Vyjíždějící celkem	z toho odvětví ekonomické činnosti							z celkového počtu vyjíždí denně	z toho čas v minutách			
		zemědělství lesnictví	průmysl	stavebnictví	obchod	doprava a teleko- munikace	školství	zdravot- nictví, soc. činnosti		- 14	15 - 29	30 - 59	60 +
53. Nemyšl													
obec dojíždky:													
Tábor	32	-	16	3	6	1	1	1	30	1	6	19	4
vyjíždí v rámci okresu celkem	61	2	31	10	7	2	2	1	57	4	14	34	5
Hl.m. Praha	10	-	-	1	2	2	1	-	4	-	-	1	3
vyjíždí do jiných okresů celkem	15	1	1	1	2	3	2	1	8	-	-	5	3
vyjíždí do zahraničí	-	-	-	-	-	-	-	-	-	-	-	-	-
vyjíždějící z obce úhrnem	76	3	32	11	9	5	4	2	65	4	14	39	8
54. Nová Ves u Chýnova													
obec dojíždky:													
Tábor	27	-	11	1	6	5	-	-	26	4	17	5	-
Chýnov	14	-	3	2	3	3	1	1	13	8	5	-	-
Planá nad Lužnicí	15	1	10	-	3	-	-	-	14	2	11	1	-
vyjíždí v rámci okresu celkem	72	2	31	5	12	8	6	1	69	18	42	9	-
vyjíždí do jiných okresů celkem	3	-	1	-	1	1	-	-	2	1	-	-	1
vyjíždí do zahraničí	-	-	-	-	-	-	-	-	-	-	-	-	-
vyjíždějící z obce úhrnem	75	2	32	5	13	9	6	1	71	19	42	9	1
55. Nová Ves u Mladé Vožice													
obec dojíždky:													
Tábor	10	1	5	-	1	2	-	-	10	-	2	7	1
Mladá Vožice	18	-	6	2	1	1	3	1	18	3	8	5	2
vyjíždí v rámci okresu celkem	44	7	18	4	2	4	3	1	43	9	19	12	3
vyjíždí do jiných okresů celkem	3	-	-	2	-	-	-	1	2	-	-	2	-
vyjíždí do zahraničí	1	-	-	-	-	-	-	-	1	1	-	-	-
vyjíždějící z obce úhrnem	48	7	18	6	2	4	3	2	46	10	19	14	3
56. Oldřichov													
obec dojíždky:													
Tábor	13	-	7	2	1	-	1	-	12	-	2	8	2
Mladá Vožice	27	-	13	4	5	5	-	-	27	12	12	3	-
vyjíždí v rámci okresu celkem	66	13	29	8	7	5	1	-	65	23	22	16	4
vyjíždí do jiných okresů celkem	7	1	2	-	3	1	-	-	6	1	-	3	2
vyjíždí do zahraničí	-	-	-	-	-	-	-	-	-	-	-	-	-
vyjíždějící z obce úhrnem	73	14	31	8	10	6	1	-	71	24	22	19	6
57. Opařany													
obec dojíždky:													
Tábor	136	5	33	13	20	11	4	22	123	3	48	68	4
Bechyně	21	3	9	5	1	-	-	-	19	3	14	2	-
Sezimovo Ústí	11	-	8	1	-	1	-	-	11	-	1	9	1
Stádlec	41	26	13	-	1	-	-	-	40	16	21	3	-
vyjíždí v rámci okresu celkem	255	46	78	24	24	15	5	22	236	29	106	94	7
Hl.m. Praha	31	-	4	8	4	2	1	-	11	-	1	5	5
Milevsko	41	-	31	2	1	2	-	-	41	4	21	15	1
vyjíždí do jiných okresů celkem	119	2	42	23	8	7	4	4	83	10	29	30	14

Tab. č. 715 Zaměstnané osoby vyjíždějící do zaměstnání podle odvětví ekonomické činnosti, času stráveného vyjíždkou, frekvence vyjíždky a podle obce vyjíždky a obce dojíždky

Okres Tábor

Obec vyjíždky, obec dojíždky	Vyjíždějící celkem	z toho odvětví ekonomické činnosti							z celkového počtu vyjíždí denně	z toho čas v minutách			
		zemědělství lesnictví	průmysl	stavebnictví	obchod	doprava a teleko- munikace	školství	zdravot- nictví, soc. činnosti		- 14	15 - 29	30 - 59	60 +
vyjíždí do zahraničí	1	-	-	-	1	-	-	-	-	-	-	-	-
vyjíždějící z obce úhrnem	375	48	120	47	33	22	9	26	319	39	135	124	21
58. Planá nad Lužnicí													
obec dojíždky:													
Tábor	416	18	115	28	54	35	29	30	386	37	178	164	6
Košice	11	1	5	-	-	4	1	-	11	7	3	1	-
Sezimovo Ústí	101	1	52	6	16	-	10	-	95	47	37	10	1
Soběslav	29	-	10	5	3	1	5	1	28	7	11	10	-
vyjíždí v rámci okresu celkem	624	37	206	46	78	42	48	31	582	112	258	200	11
Hl.m. Praha	36	-	5	6	9	2	1	2	13	2	2	4	4
České Budějovice	13	-	3	2	-	2	-	1	8	-	-	6	2
vyjíždí do jiných okresů celkem	86	3	16	18	14	6	1	4	42	7	3	19	12
vyjíždí do zahraničí	8	-	3	1	-	1	-	1	-	-	-	-	-
vyjíždějící z obce úhrnem	718	40	225	65	92	49	49	36	624	119	261	219	23
59. Pohnánek													
obec dojíždky:													
vyjíždí v rámci okresu celkem	25	4	8	4	3	3	1	-	25	8	10	7	-
vyjíždí do jiných okresů celkem	3	-	-	1	-	1	-	-	2	-	-	1	1
vyjíždí do zahraničí	-	-	-	-	-	-	-	-	-	-	-	-	-
vyjíždějící z obce úhrnem	28	4	8	5	3	4	1	-	27	8	10	8	1
60. Pohnání													
obec dojíždky:													
Tábor	14	-	9	2	-	2	-	-	14	-	7	7	-
vyjíždí v rámci okresu celkem	27	7	13	2	2	2	-	-	27	8	8	11	-
vyjíždí do jiných okresů celkem	2	-	1	-	-	-	-	-	-	-	-	-	-
vyjíždí do zahraničí	-	-	-	-	-	-	-	-	-	-	-	-	-
vyjíždějící z obce úhrnem	29	7	14	2	2	2	-	-	27	8	8	11	-
61. Pojbuky													
obec dojíždky:													
vyjíždí v rámci okresu celkem	16	2	7	3	1	-	-	-	14	5	4	3	2
vyjíždí do jiných okresů celkem	12	2	6	4	-	-	-	-	10	1	6	3	-
vyjíždí do zahraničí	-	-	-	-	-	-	-	-	-	-	-	-	-
vyjíždějící z obce úhrnem	28	4	13	7	1	-	-	-	24	6	10	6	2
62. Přehořov													
obec dojíždky:													
Tábor	11	-	2	2	4	-	-	-	11	-	1	6	4
Soběslav	61	8	25	6	10	5	3	-	61	31	20	10	-
vyjíždí v rámci okresu celkem	93	15	35	10	17	6	3	-	92	35	29	24	4
vyjíždí do jiných okresů celkem	4	2	-	1	-	-	-	-	2	-	1	1	-
vyjíždí do zahraničí	-	-	-	-	-	-	-	-	-	-	-	-	-
vyjíždějící z obce úhrnem	97	17	35	11	17	6	3	-	94	35	30	25	4

Tab. č. 715 Zaměstnané osoby vyjíždějící do zaměstnání podle odvětví ekonomické činnosti, času stráveného vyjíždkou, frekvence vyjíždky a podle obce vyjíždky a obce dojíždky

Okres Tábor

Obec vyjíždky, obec dojíždky	Vyjíždějící celkem	z toho odvětví ekonomické činnosti							z celkového počtu vyjíždí denně	z toho čas v minutách			
		zemědělství lesnictví	průmysl	stavebnictví	obchod	doprava a teleko- munikace	školství	zdravot- nictví, soc. činnosti		- 14	15 - 29	30 - 59	60 +
63. Psárov													
obec dojíždky:													
Choustník	16	2	14	-	-	-	-	-	16	9	3	4	-
vyjíždí v rámci okresu celkem	44	8	27	5	2	1	-	-	43	9	11	21	1
vyjíždí do jiných okresů celkem	11	4	1	1	2	-	-	2	8	4	1	3	-
vyjíždí do zahraničí	-	-	-	-	-	-	-	-	-	-	-	-	-
vyjíždějící z obce úhrnem	55	12	28	6	4	1	-	2	51	13	12	24	1
64. Radenín													
obec dojíždky:													
Tábor	37	1	16	3	2	4	-	5	30	3	9	18	-
Chýnov	18	3	5	1	3	-	1	3	16	7	7	2	-
vyjíždí v rámci okresu celkem	76	5	35	7	5	4	2	9	67	14	23	30	-
vyjíždí do jiných okresů celkem	11	1	-	3	2	1	-	1	5	1	1	3	-
vyjíždí do zahraničí	5	-	2	2	-	-	-	-	-	-	-	-	-
vyjíždějící z obce úhrnem	92	6	37	12	7	5	2	10	72	15	24	33	-
65. Raděnice													
obec dojíždky:													
Bechyně	43	3	24	2	2	-	-	3	40	21	17	2	-
vyjíždí v rámci okresu celkem	53	3	25	2	3	2	1	4	48	21	19	7	1
vyjíždí do jiných okresů celkem	16	-	3	5	2	1	-	1	10	1	2	5	2
vyjíždí do zahraničí	1	-	-	-	-	-	-	-	-	-	-	-	-
vyjíždějící z obce úhrnem	70	3	28	7	5	3	1	5	58	22	21	12	3
66. Radimovice u Tábora													
obec dojíždky:													
Tábor	14	-	1	3	2	2	1	1	14	3	9	2	-
vyjíždí v rámci okresu celkem	24	4	5	3	2	2	1	1	24	7	12	4	1
vyjíždí do jiných okresů celkem	1	-	-	-	-	-	-	1	1	-	-	-	1
vyjíždí do zahraničí	-	-	-	-	-	-	-	-	-	-	-	-	-
vyjíždějící z obce úhrnem	25	4	5	3	2	2	1	2	25	7	12	4	2
67. Radimovice u Želče													
obec dojíždky:													
Tábor	75	4	14	5	12	4	5	8	69	6	46	17	-
Planá nad Lužnicí	11	1	8	-	-	-	-	1	11	1	4	5	1
Sezimovo Ústí	13	-	6	2	1	-	-	-	11	3	1	6	1
vyjíždí v rámci okresu celkem	121	12	32	11	14	4	5	10	113	20	60	29	4
vyjíždí do jiných okresů celkem	12	-	1	2	-	1	1	-	7	1	2	1	3
vyjíždí do zahraničí	-	-	-	-	-	-	-	-	-	-	-	-	-
vyjíždějící z obce úhrnem	133	12	33	13	14	5	6	10	120	21	62	30	7
68. Radkov													
obec dojíždky:													
Tábor	35	-	6	3	10	4	1	5	32	6	15	11	-
vyjíždí v rámci okresu celkem	52	8	13	4	10	4	1	5	47	15	18	14	-
vyjíždí do jiných okresů celkem	4	-	2	1	-	-	-	-	3	-	1	-	2

Tab. č. 715 Zaměstnané osoby vyjíždějící do zaměstnání podle odvětví ekonomické činnosti, času stráveného vyjíždkou, frekvence vyjíždky a podle obce vyjíždky a obce dojíždky

Okres Tábor

Obec vyjíždky, obec dojíždky	Vyjíždějící celkem	z toho odvětví ekonomické činnosti							z celkového počtu vyjíždí denně	z toho čas v minutách			
		zemědělství lesnictví	průmysl	stavebnictví	obchod	doprava a teleko- munikace	školství	zdravot- nictví, soc. činnosti		- 14	15 - 29	30 - 59	60 +
vyjíždí do zahraničí	-	-	-	-	-	-	-	-	-	-	-	-	-
vyjíždějící z obce úhrnem	56	8	15	5	10	4	1	5	50	15	19	14	2
69. Rataje													
obec dojíždky:													
Bechyně	32	1	20	-	2	2	2	1	31	8	18	5	-
vyjíždí v rámci okresu celkem	46	3	24	-	3	4	3	4	44	10	26	7	1
vyjíždí do jiných okresů celkem	14	-	6	2	2	-	1	-	11	1	5	4	1
vyjíždí do zahraničí	-	-	-	-	-	-	-	-	-	-	-	-	-
vyjíždějící z obce úhrnem	60	3	30	2	5	4	4	4	55	11	31	11	2
70. Ratibořské Hory													
obec dojíždky:													
Tábor	185	6	74	24	29	23	2	-	167	15	110	35	7
Planá nad Lužnicí	10	1	7	-	-	1	-	-	10	-	4	5	1
Sezimovo Ústí	16	-	10	1	4	-	-	-	15	-	4	8	3
vyjíždí v rámci okresu celkem	238	15	97	32	34	25	3	-	217	20	125	57	15
Hl.m. Praha	10	-	2	2	1	1	-	1	4	-	1	2	1
vyjíždí do jiných okresů celkem	21	2	5	3	2	2	-	2	11	-	2	6	3
vyjíždí do zahraničí	-	-	-	-	-	-	-	-	-	-	-	-	-
vyjíždějící z obce úhrnem	259	17	102	35	36	27	3	2	228	20	127	63	18
71. Rodná													
obec dojíždky:													
Pojbuky	10	7	-	2	-	-	-	-	10	3	5	2	-
vyjíždí v rámci okresu celkem	27	8	10	4	3	-	-	-	27	6	11	8	2
vyjíždí do jiných okresů celkem	2	-	1	-	1	-	-	-	-	-	-	-	-
vyjíždí do zahraničí	-	-	-	-	-	-	-	-	-	-	-	-	-
vyjíždějící z obce úhrnem	29	8	11	4	4	-	-	-	27	6	11	8	2
72. Roudná													
obec dojíždky:													
Tábor	42	1	7	1	6	8	3	4	34	1	16	17	-
Planá nad Lužnicí	20	2	8	5	1	1	-	-	20	5	8	7	-
Soběslav	57	1	19	9	6	2	5	1	52	20	22	9	1
vyjíždí v rámci okresu celkem	149	13	46	16	14	14	9	5	132	30	59	42	1
vyjíždí do jiných okresů celkem	23	-	1	3	1	11	-	2	12	1	-	6	5
vyjíždí do zahraničí	1	-	-	-	-	1	-	-	-	-	-	-	-
vyjíždějící z obce úhrnem	173	13	47	19	15	26	9	7	144	31	59	48	6
73. Řemíčov													
obec dojíždky:													
Mladá Vožice	13	3	7	-	-	1	1	-	13	12	1	-	-
vyjíždí v rámci okresu celkem	21	3	13	-	-	2	1	-	20	12	2	5	1
vyjíždí do jiných okresů celkem	2	-	1	-	-	-	-	-	1	-	-	1	-
vyjíždí do zahraničí	-	-	-	-	-	-	-	-	-	-	-	-	-
vyjíždějící z obce úhrnem	23	3	14	-	-	2	1	-	21	12	2	6	1

Tab. č. 715 Zaměstnané osoby vyjíždějící do zaměstnání podle odvětví ekonomické činnosti, času stráveného vyjíždkou, frekvence vyjíždky a podle obce vyjíždky a obce dojíždky

Okres Tábor

Obec vyjíždky, obec dojíždky	Vyjíždějící celkem	z toho odvětví ekonomické činnosti							z celkového počtu vyjíždí denně	z toho čas v minutách				
		zemědělství lesnictví	průmysl	stavebnictví	obchod	doprava a teleko- munikace	školství	zdravot- nictví, soc. činnosti		- 14	15 - 29	30 - 59	60 +	
74. Řepeč														
obec dojíždky:														
Tábor	35	6	7	3	6	4	2	2	32	3	13	15	1	
Opařany	21	6	3	-	2	1	1	7	17	11	5	-	1	
Stádlec	16	14	1	-	1	-	-	-	16	11	4	1	-	
vyjíždí v rámci okresu celkem	84	27	18	5	9	6	3	9	76	25	24	24	3	
vyjíždí do jiných okresů celkem	11	-	3	4	3	-	-	-	6	-	3	3	-	
vyjíždí do zahraničí	-	-	-	-	-	-	-	-	-	-	-	-	-	
vyjíždějící z obce úhrnem	95	27	21	9	12	6	3	9	82	25	27	27	3	
75. Řípec														
obec dojíždky:														
Soběslav	20	-	7	6	1	1	1	-	20	4	11	5	-	
Veselí nad Lužnicí	35	1	13	8	1	8	1	-	27	15	10	2	-	
vyjíždí v rámci okresu celkem	71	1	23	14	6	13	2	2	58	20	23	15	-	
vyjíždí do jiných okresů celkem	16	-	3	-	3	6	-	1	12	-	-	7	5	
vyjíždí do zahraničí	-	-	-	-	-	-	-	-	-	-	-	-	-	
vyjíždějící z obce úhrnem	87	1	26	14	9	19	2	3	70	20	23	22	5	
76. Sedlečko u Soběslavě														
obec dojíždky:														
Soběslav	14	-	7	1	3	-	-	-	14	3	9	2	-	
vyjíždí v rámci okresu celkem	29	3	12	7	3	-	1	-	29	4	17	7	1	
vyjíždí do jiných okresů celkem	2	-	1	-	-	-	-	-	1	-	-	-	1	
vyjíždí do zahraničí	-	-	-	-	-	-	-	-	-	-	-	-	-	
vyjíždějící z obce úhrnem	31	3	13	7	3	-	1	-	30	4	17	7	2	
77. Sezimovo Ústí														
obec dojíždky:														
Tábor	1100	21	270	66	187	61	84	109	1037	239	560	234	3	
Chýnov	17	-	6	1	5	-	1	3	15	1	7	7	-	
Malšice	18	-	11	1	3	1	1	-	18	1	13	4	-	
Mladá Vožice	11	-	7	-	1	-	2	-	10	1	5	4	-	
Planá nad Lužnicí	597	11	476	58	17	10	4	1	558	279	251	27	1	
Soběslav	30	1	11	3	3	-	7	-	27	1	17	9	-	
Veselí nad Lužnicí	10	-	5	1	-	1	1	1	9	-	3	5	1	
vyjíždí v rámci okresu celkem	1882	41	830	137	225	76	110	118	1758	538	887	321	11	
Hl.m. Praha	154	-	21	17	22	13	4	8	31	3	2	6	20	
České Budějovice	42	-	4	5	4	8	2	4	30	-	2	14	14	
Temelín	18	-	8	9	-	-	-	-	16	-	1	9	6	
vyjíždí do jiných okresů celkem	299	3	58	42	33	27	12	18	109	6	11	44	48	
vyjíždí do zahraničí	20	-	5	1	1	2	-	1	-	-	-	-	-	
vyjíždějící z obce úhrnem	2201	44	893	180	259	105	122	137	1867	544	898	365	59	
78. Skalice														
obec dojíždky:														
Tábor	25	3	3	4	3	5	-	1	24	1	5	12	5	

Tab. č. 715 Zaměstnané osoby vyjíždějící do zaměstnání podle odvětví ekonomické činnosti, času stráveného vyjíždkou, frekvence vyjíždky a podle obce vyjíždky a obce dojíždky

Okres Tábor

Obec vyjíždky, obec dojíždky	Vyjíždějící celkem	z toho odvětví ekonomické činnosti							z celkového počtu vyjíždí denně	z toho čas v minutách			
		zemědělství lesnictví	průmysl	stavebnictví	obchod	doprava a teleko- munikace	školství	zdravot- nictví, soc. činnosti		- 14	15 - 29	30 - 59	60 +
Planá nad Lužnicí	17	3	8	2	2	2	-	-	16	2	5	9	-
Roudná	11	1	4	2	-	-	-	-	11	4	5	2	-
Soběslav	42	-	18	4	3	4	3	7	42	19	20	3	-
vyjíždí v rámci okresu celkem	134	17	49	14	9	13	3	9	131	31	53	41	5
vyjíždí do jiných okresů celkem	14	1	2	1	-	1	-	2	6	2	2	1	1
vyjíždí do zahraničí	-	-	-	-	-	-	-	-	-	-	-	-	-
vyjíždějící z obce úhrnem	148	18	51	15	9	14	3	11	137	33	55	42	6
79. Skopytce													
obec dojíždky:													
vyjíždí v rámci okresu celkem	32	4	17	1	6	1	-	1	28	12	12	4	-
vyjíždí do jiných okresů celkem	2	1	-	-	-	1	-	-	-	-	-	-	-
vyjíždí do zahraničí	-	-	-	-	-	-	-	-	-	-	-	-	-
vyjíždějící z obce úhrnem	34	5	17	1	6	2	-	1	28	12	12	4	-
80. Skrýchov u Malšic													
obec dojíždky:													
vyjíždí v rámci okresu celkem	33	5	12	6	3	-	-	1	28	7	10	11	-
vyjíždí do jiných okresů celkem	-	-	-	-	-	-	-	-	-	-	-	-	-
vyjíždí do zahraničí	-	-	-	-	-	-	-	-	-	-	-	-	-
vyjíždějící z obce úhrnem	33	5	12	6	3	-	-	1	28	7	10	11	-
81. Slapsko													
obec dojíždky:													
Mladá Vožice	10	1	4	1	1	2	-	-	10	4	5	1	-
vyjíždí v rámci okresu celkem	23	7	7	1	2	2	-	-	22	7	9	5	1
vyjíždí do jiných okresů celkem	10	-	5	1	3	-	-	1	8	-	1	6	1
vyjíždí do zahraničí	-	-	-	-	-	-	-	-	-	-	-	-	-
vyjíždějící z obce úhrnem	33	7	12	2	5	2	-	1	30	7	10	11	2
82. Slapy													
obec dojíždky:													
Tábor	59	2	11	6	7	10	2	-	57	14	26	14	1
Planá nad Lužnicí	11	-	7	1	-	2	-	-	10	-	2	8	-
vyjíždí v rámci okresu celkem	88	6	24	8	7	14	3	-	84	19	33	28	2
Hl.m. Praha	12	-	2	2	-	1	-	2	2	-	1	-	1
vyjíždí do jiných okresů celkem	18	-	4	2	-	2	1	3	5	1	2	1	1
vyjíždí do zahraničí	1	-	-	-	-	-	-	-	-	-	-	-	-
vyjíždějící z obce úhrnem	107	6	28	10	7	16	4	3	89	20	35	29	3
83. Smilovy Hory													
obec dojíždky:													
Tábor	34	2	10	5	4	2	1	3	28	-	6	16	6
Mladá Vožice	19	1	9	3	-	2	-	-	18	1	11	4	2
vyjíždí v rámci okresu celkem	69	7	25	8	6	6	1	3	59	1	26	24	8
Hl.m. Praha	12	1	3	2	3	1	-	-	2	-	-	1	1
Pacov	35	3	25	1	2	1	-	1	32	-	16	16	-
vyjíždí do jiných okresů celkem	64	6	32	7	5	5	-	3	46	4	22	18	2

Tab. č. 715 Zaměstnané osoby vyjíždějící do zaměstnání podle odvětví ekonomické činnosti, času stráveného vyjíždkou, frekvence vyjíždky a podle obce vyjíždky a obce dojíždky

Okres Tábor

Obec vyjíždky, obec dojíždky	Vyjíždějící celkem	z toho odvětví ekonomické činnosti							z celkového počtu vyjíždí denně	z toho čas v minutách			
		zemědělství lesnictví	průmysl	stavebnictví	obchod	doprava a teleko- munikace	školství	zdravot- nictví, soc. činnosti		- 14	15 - 29	30 - 59	60 +
vyjíždí do zahraničí	-	-	-	-	-	-	-	-	-	-	-	-	-
vyjíždějící z obce úhrnem	133	13	57	15	11	11	1	6	105	5	48	42	10
84. Soběslav													
obec dojíždky:													
Tábor	340	7	60	34	24	35	19	44	293	11	101	152	29
Bechyně	10	4	2	-	-	1	1	-	10	1	6	2	1
Planá nad Lužnicí	121	7	74	22	5	2	2	-	118	10	52	51	5
Řípec	34	-	22	-	2	-	-	-	31	5	16	9	1
Sezimovo Ústí	51	-	34	3	3	1	2	2	47	2	19	25	1
Tučapy	12	-	1	1	-	1	2	6	9	4	3	2	-
Veselí nad Lužnicí	163	2	72	16	10	29	7	4	138	41	53	42	2
vyjíždí v rámci okresu celkem	849	42	306	86	56	72	45	61	755	106	291	313	44
Hl.m. Praha	140	-	18	19	18	12	7	8	43	4	6	8	25
České Budějovice	86	-	17	16	12	15	4	5	59	1	2	37	19
Temelín	18	-	8	8	-	-	-	-	17	1	1	14	1
Jindřichův Hradec	16	1	2	7	2	2	-	-	14	-	2	10	2
vyjíždí do jiných okresů celkem	371	10	69	78	42	38	16	20	191	20	18	94	59
vyjíždí do zahraničí	11	-	3	2	-	1	-	1	1	-	1	-	-
vyjíždějící z obce úhrnem	1231	52	378	166	98	111	61	82	947	126	310	407	103
85. Stádlec													
obec dojíždky:													
Tábor	33	2	9	4	5	3	1	4	27	1	8	14	4
Bechyně	28	3	14	3	3	-	-	-	26	4	10	11	1
Opařany	28	4	3	-	1	3	3	12	22	14	7	1	-
vyjíždí v rámci okresu celkem	104	12	31	7	10	7	5	16	89	20	33	28	8
Hl.m. Praha	14	-	2	3	1	2	-	1	2	-	-	2	-
vyjíždí do jiných okresů celkem	39	2	7	8	2	5	2	2	17	2	2	7	6
vyjíždí do zahraničí	1	-	-	-	1	-	-	-	-	-	-	-	-
vyjíždějící z obce úhrnem	144	14	38	15	13	12	7	18	106	22	35	35	14
86. Sudoměřice u Bechyně													
obec dojíždky:													
Tábor	54	3	17	3	6	9	3	3	46	-	13	26	7
Bechyně	98	8	40	11	5	5	2	4	94	35	52	7	-
vyjíždí v rámci okresu celkem	190	16	71	19	15	18	8	9	172	40	78	42	12
Hl.m. Praha	10	-	-	-	4	-	-	1	1	-	-	1	-
Temelín	12	-	7	4	-	1	-	-	11	-	2	9	-
vyjíždí do jiných okresů celkem	41	1	8	7	7	2	-	1	23	-	4	15	4
vyjíždí do zahraničí	3	-	-	-	-	1	-	-	-	-	-	-	-
vyjíždějící z obce úhrnem	234	17	79	26	22	21	8	10	195	40	82	57	16
87. Sudoměřice u Tábora													
obec dojíždky:													
Tábor	49	-	17	5	10	5	3	1	45	3	24	18	-
vyjíždí v rámci okresu celkem	71	1	23	8	11	9	3	3	63	5	35	22	1

Tab. č. 715 Zaměstnané osoby vyjíždějící do zaměstnání podle odvětví ekonomické činnosti, času stráveného vyjíždkou, frekvence vyjíždky a podle obce vyjíždky a obce dojíždky

Okres Tábor

Obec vyjíždky, obec dojíždky	Vyjíždějící celkem	z toho odvětví ekonomické činnosti							z celkového počtu vyjíždí denně	z toho čas v minutách			
		zemědělství lesnictví	průmysl	stavebnictví	obchod	doprava a teleko- munikace	školsství	zdravot- nictví, soc. činnosti		- 14	15 - 29	30 - 59	60 +
vyjíždí do jiných okresů celkem	11	2	2	-	-	3	1	1	6	1	2	3	-
vyjíždí do zahraničí	-	-	-	-	-	-	-	-	-	-	-	-	-
vyjíždějící z obce úhrnem	82	3	25	8	11	12	4	4	69	6	37	25	1
88. Sviny													
obec dojíždky:													
Veselí nad Lužnicí	49	8	14	9	5	3	1	1	45	18	19	7	1
vyjíždí v rámci okresu celkem	74	13	28	10	6	4	1	1	66	21	26	16	3
Dolní Bukovsko	14	4	4	5	1	-	-	-	9	2	6	1	-
vyjíždí do jiných okresů celkem	31	5	12	9	2	-	-	-	20	5	7	5	3
vyjíždí do zahraničí	-	-	-	-	-	-	-	-	-	-	-	-	-
vyjíždějící z obce úhrnem	105	18	40	19	8	4	1	1	86	26	33	21	6
89. Svrabov													
obec dojíždky:													
Tábor	13	2	5	-	-	2	1	1	12	7	5	-	-
vyjíždí v rámci okresu celkem	17	2	8	-	1	2	1	1	16	8	6	2	-
vyjíždí do jiných okresů celkem	1	-	-	-	-	-	-	1	-	-	-	-	-
vyjíždí do zahraničí	-	-	-	-	-	-	-	-	-	-	-	-	-
vyjíždějící z obce úhrnem	18	2	8	-	1	2	1	2	16	8	6	2	-
90. Šebířov													
obec dojíždky:													
Tábor	12	1	4	-	3	-	-	-	11	-	1	9	1
Mladá Vožice	40	2	18	5	5	5	-	1	40	9	20	8	3
vyjíždí v rámci okresu celkem	58	4	26	6	8	5	-	1	57	10	23	19	5
Hl.m. Praha	14	-	3	4	-	-	1	-	2	-	-	-	2
vyjíždí do jiných okresů celkem	34	3	8	5	-	2	3	2	16	3	5	3	5
vyjíždí do zahraničí	2	-	-	-	-	-	-	-	-	-	-	-	-
vyjíždějící z obce úhrnem	94	7	34	11	8	7	3	3	73	13	28	22	10
91. Třebějice													
obec dojíždky:													
Soběslav	11	1	7	1	-	-	-	1	11	-	8	2	-
vyjíždí v rámci okresu celkem	19	2	8	3	-	-	-	3	19	-	11	6	1
vyjíždí do jiných okresů celkem	5	-	1	2	-	-	-	1	1	-	-	-	1
vyjíždí do zahraničí	-	-	-	-	-	-	-	-	-	-	-	-	-
vyjíždějící z obce úhrnem	24	2	9	5	-	-	-	4	20	-	11	6	2
92. Tučapy													
obec dojíždky:													
Tábor	44	1	6	8	12	7	2	-	40	3	15	21	1
Budislav	10	2	1	-	1	-	-	4	9	7	2	-	-
Choustník	10	-	10	-	-	-	-	-	10	2	4	2	2
Planá nad Lužnicí	26	3	14	7	-	-	-	-	25	5	7	13	-
Sezimovo Ústí	13	-	6	3	-	-	2	-	12	-	2	10	-
Soběslav	69	9	25	8	10	9	2	-	68	19	35	14	-
vyjíždí v rámci okresu celkem	200	17	69	32	24	18	8	4	189	45	71	70	3

Tab. č. 715 Zaměstnané osoby vyjíždějící do zaměstnání podle odvětví ekonomické činnosti, času stráveného vyjíždkou, frekvence vyjíždky a podle obce vyjíždky a obce dojíždky

Okres Tábor

Obec vyjíždky, obec dojíždky	Vyjíždějící celkem	z toho odvětví ekonomické činnosti							z celkového počtu vyjíždí denně	z toho čas v minutách			
		zemědělství lesnictví	průmysl	stavebnictví	obchod	doprava a teleko- munikace	školství	zdravot- nictví, soc. činnosti		- 14	15 - 29	30 - 59	60 +
HI.m. Praha	19	-	3	5	3	4	-	1	5	-	-	4	1
vyjíždí do jiných okresů celkem	28	-	4	7	3	6	-	1	8	-	-	7	1
vyjíždí do zahraničí	-	-	-	-	-	-	-	-	-	-	-	-	-
vyjíždějící z obce úhrnem	228	17	73	39	27	24	8	5	197	45	71	77	4
93. Turovec													
obec dojíždky:													
Tábor	44	1	19	4	7	4	-	2	39	8	18	13	-
Planá nad Lužnicí	12	1	9	1	1	-	-	-	12	5	7	-	-
vyjíždí v rámci okresu celkem	76	8	35	8	8	4	3	2	71	21	33	17	-
vyjíždí do jiných okresů celkem	9	2	2	2	-	1	-	-	4	1	1	1	1
vyjíždí do zahraničí	1	-	1	-	-	-	-	-	-	-	-	-	-
vyjíždějící z obce úhrnem	86	10	38	10	8	5	3	2	75	22	34	18	1
94. Ústrašice													
obec dojíždky:													
Tábor	31	3	4	5	6	4	1	2	27	-	16	9	2
Planá nad Lužnicí	19	2	6	3	2	-	5	-	18	10	6	2	-
vyjíždí v rámci okresu celkem	60	6	13	10	8	5	7	2	54	10	26	16	2
vyjíždí do jiných okresů celkem	4	-	1	1	-	-	-	1	2	1	-	-	1
vyjíždí do zahraničí	-	-	-	-	-	-	-	-	-	-	-	-	-
vyjíždějící z obce úhrnem	64	6	14	11	8	5	7	3	56	11	26	16	3
95. Val													
obec dojíždky:													
Veselí nad Lužnicí	32	2	14	3	4	3	1	-	28	7	15	6	-
vyjíždí v rámci okresu celkem	47	2	20	8	4	4	1	-	42	10	19	12	1
vyjíždí do jiných okresů celkem	28	12	7	3	1	1	1	1	26	1	6	12	6
vyjíždí do zahraničí	-	-	-	-	-	-	-	-	-	-	-	-	-
vyjíždějící z obce úhrnem	75	14	27	11	5	5	2	1	68	11	25	24	7
96. Vesce													
obec dojíždky:													
Soběslav	55	3	25	4	10	1	3	2	55	21	27	7	-
vyjíždí v rámci okresu celkem	82	6	41	4	10	2	3	3	79	22	36	19	2
vyjíždí do jiných okresů celkem	5	-	1	1	2	-	-	-	2	-	1	-	1
vyjíždí do zahraničí	-	-	-	-	-	-	-	-	-	-	-	-	-
vyjíždějící z obce úhrnem	87	6	42	5	12	2	3	3	81	22	37	19	3
97. Veselí nad Lužnicí													
obec dojíždky:													
Tábor	157	1	29	12	16	32	4	9	131	5	16	97	13
Planá nad Lužnicí	29	1	12	14	1	-	-	-	27	-	9	16	2
Řípec	87	2	76	1	1	-	-	-	84	21	53	10	-
Sezímovo Ústí	22	-	14	3	1	-	2	-	19	1	2	13	3
Soběslav	199	3	78	32	25	13	2	12	191	33	90	65	3
Žišov	36	-	24	-	5	3	-	-	29	18	10	1	-
vyjíždí v rámci okresu celkem	574	19	241	68	53	54	10	23	518	87	198	210	23

Tab. č. 715 Zaměstnané osoby vyjíždějící do zaměstnání podle odvětví ekonomické činnosti, času stráveného vyjíždkou, frekvence vyjíždky a podle obce vyjíždky a obce dojíždky

Okres Tábor

Obec vyjíždky, obec dojíždky	Vyjíždějící celkem	z toho odvětví ekonomické činnosti							z celkového počtu vyjíždí denně	z toho čas v minutách			
		zemědělství lesnictví	průmysl	stavebnictví	obchod	doprava a teleko- munikace	školství	zdravot- nictví, soc. činnosti		- 14	15 - 29	30 - 59	60 +
HI.m. Praha	85	-	8	18	3	5	1	9	21	1	4	7	9
České Budějovice	291	-	56	33	27	89	7	11	244	3	17	180	44
Dolní Bukovsko	14	2	8	4	-	-	-	-	14	4	6	3	-
Dynín	45	23	4	8	2	5	-	-	44	16	17	9	2
Ševětín	16	-	7	1	2	1	-	3	15	-	8	7	-
Temelín	13	-	1	8	2	-	-	-	11	-	-	11	-
Jindřichův Hradec	23	-	8	1	1	-	3	5	19	2	-	12	5
Třeboň	27	10	4	1	-	4	-	1	24	4	5	14	1
vyjíždí do jiných okresů celkem	620	45	122	88	47	114	15	30	463	37	71	274	80
vyjíždí do zahraničí	5	-	-	-	-	-	-	1	-	-	-	-	-
vyjíždějící z obce úhrnem	1199	64	363	156	100	168	25	54	981	124	269	484	103
98. Vilice													
obec dojíždky:													
Tábor	11	1	4	-	1	2	-	-	10	1	-	3	6
Mladá Vožice	44	11	16	6	4	-	5	-	43	11	26	6	-
vyjíždí v rámci okresu celkem	62	16	23	6	5	2	5	-	58	14	27	10	7
vyjíždí do jiných okresů celkem	14	2	3	2	2	-	1	-	8	3	1	4	-
vyjíždí do zahraničí	-	-	-	-	-	-	-	-	-	-	-	-	-
vyjíždějící z obce úhrnem	76	18	26	8	7	2	6	-	66	17	28	14	7
99. Vlastiboř													
obec dojíždky:													
Soběslav	53	-	31	4	4	7	2	1	52	12	34	6	-
vyjíždí v rámci okresu celkem	92	4	50	10	5	9	3	3	85	17	46	20	1
vyjíždí do jiných okresů celkem	10	1	-	2	1	1	-	-	3	1	-	1	1
vyjíždí do zahraničí	-	-	-	-	-	-	-	-	-	-	-	-	-
vyjíždějící z obce úhrnem	102	5	50	12	6	10	3	3	88	18	46	21	2
100. Vlčeves													
obec dojíždky:													
vyjíždí v rámci okresu celkem	24	7	7	1	1	3	-	-	21	2	10	9	-
vyjíždí do jiných okresů celkem	6	-	3	-	1	-	1	-	3	-	2	1	-
vyjíždí do zahraničí	-	-	-	-	-	-	-	-	-	-	-	-	-
vyjíždějící z obce úhrnem	30	7	10	1	2	3	1	-	24	2	12	10	-
101. Vlkov													
obec dojíždky:													
Veselí nad Lužnicí	22	4	8	2	1	2	2	-	21	12	6	3	-
vyjíždí v rámci okresu celkem	30	5	11	2	2	2	2	-	29	14	6	7	2
vyjíždí do jiných okresů celkem	14	2	1	3	1	4	-	-	8	3	1	4	-
vyjíždí do zahraničí	-	-	-	-	-	-	-	-	-	-	-	-	-
vyjíždějící z obce úhrnem	44	7	12	5	3	6	2	-	37	17	7	11	2
102. Vodice													
obec dojíždky:													
Pojbuky	23	23	-	-	-	-	-	-	22	12	9	1	-
vyjíždí v rámci okresu celkem	41	23	11	1	1	3	-	-	37	14	11	11	1

Tab. č. 715 Zaměstnané osoby vyjíždějící do zaměstnání podle odvětví ekonomické činnosti, času stráveného vyjíždkou, frekvence vyjíždky a podle obce vyjíždky a obce dojíždky

Okres Tábor

Obec vyjíždky, obec dojíždky	Vyjíždějící celkem	z toho odvětví ekonomické činnosti							z celkového počtu vyjíždí denně	z toho čas v minutách			
		zemědělství lesnictví	průmysl	stavebnictví	obchod	doprava a teleko- munikace	školství	zdravot- nictví, soc. činnosti		- 14	15 - 29	30 - 59	60 +
Pacov	10	1	3	1	1	-	2	1	10	2	3	4	1
vyjíždí do jiných okresů celkem	15	1	3	3	1	-	2	2	12	2	4	4	2
vyjíždí do zahraničí	-	-	-	-	-	-	-	-	-	-	-	-	-
vyjíždějící z obce úhrnem	56	24	14	4	2	3	2	2	49	16	15	15	3
103. Zadní Střítež													
obec dojíždky:													
vyjíždí v rámci okresu celkem	6	5	-	-	1	-	-	-	5	3	2	-	-
vyjíždí do jiných okresů celkem	5	-	2	-	-	-	-	-	5	2	1	1	1
vyjíždí do zahraničí	-	-	-	-	-	-	-	-	-	-	-	-	-
vyjíždějící z obce úhrnem	11	5	2	-	1	-	-	-	10	5	3	1	1
104. Záhoří													
obec dojíždky:													
vyjíždí v rámci okresu celkem	5	2	2	-	1	-	-	-	5	2	-	3	-
vyjíždí do jiných okresů celkem	11	-	4	2	1	1	-	-	10	4	2	4	-
vyjíždí do zahraničí	-	-	-	-	-	-	-	-	-	-	-	-	-
vyjíždějící z obce úhrnem	16	2	6	2	2	1	-	-	15	6	2	7	-
105. Zálší													
obec dojíždky:													
Soběslav	15	-	10	2	1	-	1	-	15	1	6	7	1
Veselí nad Lužnicí	13	2	9	-	1	1	-	-	12	-	5	7	-
vyjíždí v rámci okresu celkem	54	12	25	3	5	2	1	2	50	6	24	18	2
vyjíždí do jiných okresů celkem	24	2	3	9	1	1	-	-	18	1	2	9	6
vyjíždí do zahraničí	-	-	-	-	-	-	-	-	-	-	-	-	-
vyjíždějící z obce úhrnem	78	14	28	12	6	3	1	2	68	7	26	27	8
106. Zhoř u Mladé Vožice													
obec dojíždky:													
Mladá Vožice	13	1	4	3	2	-	1	-	12	5	6	1	-
Oldřichov	10	8	1	-	1	-	-	-	10	5	5	-	-
vyjíždí v rámci okresu celkem	31	11	7	4	3	2	1	1	30	12	12	5	1
vyjíždí do jiných okresů celkem	6	-	1	-	1	1	-	-	3	-	-	1	2
vyjíždí do zahraničí	-	-	-	-	-	-	-	-	-	-	-	-	-
vyjíždějící z obce úhrnem	37	11	8	4	4	3	1	1	33	12	12	6	3
107. Zhoř u Tábora													
obec dojíždky:													
Tábor	19	-	5	4	4	1	1	2	18	1	7	10	-
Planá nad Lužnicí	22	-	9	6	2	2	-	1	20	10	5	5	-
vyjíždí v rámci okresu celkem	63	2	27	13	7	3	3	3	60	20	19	21	-
vyjíždí do jiných okresů celkem	4	-	2	1	-	-	-	-	2	-	-	-	2
vyjíždí do zahraničí	1	-	-	-	-	-	-	-	-	-	-	-	-
vyjíždějící z obce úhrnem	68	2	29	14	7	3	3	3	62	20	19	21	2
108. Zlukov													
obec dojíždky:													
Veselí nad Lužnicí	39	5	10	4	2	11	3	-	35	12	20	3	-

Tab. č. 715 Zaměstnané osoby vyjíždějící do zaměstnání podle odvětví ekonomické činnosti, času stráveného vyjíždkou, frekvence vyjíždky a podle obce vyjíždky a obce dojíždky

Okres Tábor

Obec vyjíždky, obec dojíždky	Vyjíždějící celkem	z toho odvětví ekonomické činnosti							z celkového počtu vyjíždí denně	z toho čas v minutách			
		zemědělství lesnictví	průmysl	stavebnictví	obchod	doprava a teleko- munikace	školství	zdravot- nictví, soc. činnosti		- 14	15 - 29	30 - 59	60 +
vyjíždí v rámci okresu celkem	66	6	20	6	4	17	6	1	58	16	27	12	3
České Budějovice	13	-	1	1	1	6	-	-	11	-	-	5	6
vyjíždí do jiných okresů celkem	24	2	1	5	2	6	-	2	19	-	3	9	7
vyjíždí do zahraničí	1	-	-	-	-	-	-	-	-	-	-	-	-
vyjíždějící z obce úhrnem	91	8	21	11	6	23	6	3	77	16	30	21	10
109. Zvěrotice													
obec dojíždky:													
Tábor	20	3	4	3	4	2	1	-	18	-	4	14	-
Soběslav	83	6	31	4	18	3	5	4	81	41	32	8	-
Tučapy	10	6	-	1	-	1	1	-	9	4	5	-	-
vyjíždí v rámci okresu celkem	133	16	43	11	26	8	8	4	127	50	48	29	-
vyjíždí do jiných okresů celkem	12	-	5	3	2	-	-	1	5	-	-	3	2
vyjíždí do zahraničí	1	-	-	-	-	-	-	-	1	-	-	-	-
vyjíždějící z obce úhrnem	146	16	48	14	28	8	8	5	133	50	48	32	2
110. Želeč													
obec dojíždky:													
Tábor	73	3	14	11	12	2	2	8	67	2	26	36	3
Planá nad Lužnicí	41	7	23	8	1	-	1	-	40	6	24	10	-
Sezimovo Ústí	11	-	8	1	1	-	1	-	10	-	6	4	-
Soběslav	22	4	5	5	3	1	1	1	22	1	13	8	-
vyjíždí v rámci okresu celkem	184	22	56	31	24	8	8	9	171	24	81	63	3
Hl.m. Praha	16	1	1	1	2	-	-	3	3	-	2	-	1
České Budějovice	13	1	1	1	6	1	-	2	12	2	1	8	1
vyjíždí do jiných okresů celkem	38	2	3	8	8	3	-	5	19	2	3	11	3
vyjíždí do zahraničí	1	-	-	-	-	-	-	1	-	-	-	-	-
vyjíždějící z obce úhrnem	223	24	59	39	32	11	8	15	190	26	84	74	6
111. Žišov													
obec dojíždky:													
Veselí nad Lužnicí	37	9	8	5	1	8	2	-	34	21	10	3	-
vyjíždí v rámci okresu celkem	44	10	13	5	2	8	2	-	41	21	14	6	-
vyjíždí do jiných okresů celkem	11	1	4	1	1	1	-	1	9	-	2	4	3
vyjíždí do zahraničí	-	-	-	-	-	-	-	-	-	-	-	-	-
vyjíždějící z obce úhrnem	55	11	17	6	3	9	2	1	50	21	16	10	3

Tab. č. 716 Obyvatelstvo dojíždějící do zaměstnání a do školy podle pohlaví, věku a podle obce dojíždějí a obce vyjíždějí

Okres Tábor

Obec dojíždějí obce vyjíždějí	Zaměstnané osoby dojíždějící do zaměstnání									Žáci, studenti, učni			Dojíždějící úhrnem
	celkem	z toho ženy	v tom ve věku							celkem	z toho ve věku 6 - 14 let	dojíždí denně	
			15 - 24	25 - 29	30 - 39	40 - 49	50 - 59	60 +	nejz.				
Úhrn dojíždějících	19181	7503	3065	2794	4510	4906	3589	316	1	7284	2330	5557	26465
v tom:													
dojíždí v rámci okresu	15800	6610	2206	2196	3734	4245	3143	276	-	4949	2172	4740	20749
dojíždí z jiných okresů kraje	1696	458	324	284	433	377	258	20	-	1280	55	472	2976
v tom okres:													
České Budějovice	522	122	106	84	131	122	69	10	-	251	21	92	773
Český Krumlov	55	13	15	9	18	8	5	-	-	88	-	4	143
Jindřichův Hradec	443	111	85	60	110	103	81	4	-	420	9	106	863
Písek	571	194	100	104	153	119	89	6	-	381	21	253	952
Prachatice	43	6	8	14	9	8	4	-	-	83	-	7	126
Strakonice	62	12	10	13	12	17	10	-	-	57	4	10	119
dojíždí z jiných krajů	1685	435	535	314	343	284	188	20	1	1055	103	345	2740
Obec dojíždějí:													
1. Tábor													
obec vyjíždějí:													
Balkova Lhota		15	4	4	10	5	2	-	-	12	8	12	37
Bechyně	173	77	36	28	45	42	20	2	-	168	13	163	341
Běleč	14	7	3	2	6	2	1	-	-	3	-	3	17
Borotín	49	22	7	10	12	15	5	-	-	23	3	21	72
Budislav	24	6	2	3	8	7	4	-	-	10	1	10	34
Dlouhá Lhota	22	14	1	-	13	4	4	-	-	5	-	5	27
Dolní Hořice	92	40	18	20	20	20	14	-	-	18	-	18	110
Dolní Hrachovice	27	11	4	6	6	5	5	1	-	3	-	3	30
Dražice	176	105	24	21	45	51	33	2	-	60	37	59	236
Dražičky	11	5	2	3	2	1	3	-	-	4	4	4	15
Drhovice	38	23	6	4	12	9	5	2	-	13	8	13	51
Hlasivo	43	19	3	7	12	11	9	1	-	3	1	3	46
Hlavatce	22	13	5	3	3	5	6	-	-	14	1	14	36
Chotoviny	317	146	49	43	58	100	66	1	-	98	24	97	415
Choustník	37	15	8	3	11	11	4	-	-	18	3	16	55
Chrbonín	10	3	3	3	1	1	2	-	-	4	-	3	14
Chýnov	298	130	41	44	61	92	59	1	-	95	5	91	393
Jedlany	14	6	4	1	4	3	2	-	-	1	-	-	15
Jistebnice	266	131	52	29	64	71	48	2	-	95	15	94	361
Klenovice	19	11	4	4	5	6	-	-	-	11	-	11	30
Košice	78	35	20	10	12	19	16	1	-	23	1	23	101
Košín	16	9	1	-	4	6	5	-	-	7	6	7	23
Krátošice	11	4	1	2	3	2	3	-	-	5	-	5	16
Krtov	14	2	4	2	5	-	3	-	-	4	-	4	18
Libějice	20	8	2	2	3	7	5	1	-	11	8	11	31
Lom	14	10	2	3	1	5	3	-	-	2	1	2	16
Malšice	229	119	44	29	52	70	34	-	-	93	33	88	322
Meziříčí	28	13	8	5	2	5	8	-	-	4	3	4	32
Mladá Vožice	254	116	52	41	62	60	38	1	-	89	12	85	343

Tab. č. 716 Obyvatelstvo dojíždějící do zaměstnání a do školy podle pohlaví, věku a podle obce dojíždky a obce vyjíždky

Okres Tábor

Obec dojíždky obec vyjíždky	Zaměstnané osoby dojíždějící do zaměstnání										Žáci, studenti, učni			Dojíždějící úhrnem
	celkem	z toho ženy	v tom ve věku							celkem	z toho ve věku 6 - 14 let	dojíždí denně		
			15 - 24	25 - 29	30 - 39	40 - 49	50 - 59	60 +	nejz.					
Mlýny	14	5	3	1	6	3	1	-	-	10	-	9	24	
Myslkovice	17	9	4	2	4	5	2	-	-	10	1	10	27	
Nadějkov	53	21	13	8	7	18	7	-	-	38	3	31	91	
Nemyší	32	19	12	5	3	6	6	-	-	11	-	11	43	
Nová Ves u Chýnova	27	15	4	1	13	7	2	-	-	9	1	9	36	
Nová Ves u Mladé Vožice	10	4	3	2	1	3	1	-	-	8	-	8	18	
Oldřichov	13	9	3	2	2	6	-	-	-	4	-	3	17	
Opařany	136	56	27	19	37	39	11	3	-	53	8	51	189	
Planá nad Lužnicí	416	221	62	55	106	115	69	9	-	130	25	120	546	
Pohnání	14	8	6	2	1	2	3	-	-	7	1	7	21	
Přehořov	11	4	4	2	2	3	-	-	-	8	-	8	19	
Radenín	37	16	8	8	9	7	4	1	-	7	1	7	44	
Radimovice u Tábora	14	7	3	2	3	5	1	-	-	8	6	8	22	
Radimovice u Želče	75	44	9	8	16	23	18	1	-	50	37	50	125	
Radkov	35	21	8	3	6	8	9	1	-	11	7	11	46	
Ratibořské Hory	185	94	33	22	41	46	41	2	-	36	10	36	221	
Roudná	42	20	4	4	7	16	10	1	-	20	3	20	62	
Řepeč	35	15	11	2	9	7	5	1	-	15	5	15	50	
Sezimovo Ústí	1100	623	116	188	272	248	235	41	-	264	56	262	1364	
Skalice	25	6	9	4	5	4	3	-	-	8	1	8	33	
Slapy	59	30	7	8	16	16	12	-	-	36	21	35	95	
Smilovy Hory	34	9	10	4	8	8	4	-	-	6	1	4	40	
Soběslav	340	154	68	46	81	88	55	2	-	172	5	168	512	
Stádlec	33	14	11	5	3	7	7	-	-	27	4	27	60	
Sudoměřice u Bechyně	54	27	9	4	12	20	8	1	-	29	1	29	83	
Sudoměřice u Tábora	49	23	12	5	5	12	13	2	-	12	1	12	61	
Svrabov	13	6	3	3	2	2	3	-	-	6	5	6	19	
Šebířov	12	6	3	3	2	2	2	-	-	6	1	5	18	
Tučapy	44	15	10	5	14	12	3	-	-	22	1	22	66	
Turovec	44	23	7	7	12	9	8	1	-	19	6	17	63	
Ústrašice	31	17	5	4	3	7	11	1	-	5	3	5	36	
Veselí nad Lužnicí	157	56	30	33	33	32	28	1	-	69	1	67	226	
Vilice	11	4	3	1	5	2	-	-	-	5	-	1	16	
Zhoř u Tábora	19	8	3	6	4	5	1	-	-	5	2	5	24	
Zvěrotice	20	6	6	1	6	2	4	1	-	2	-	2	22	
Želeč	73	34	15	13	15	17	13	-	-	21	2	21	94	
dojíždí v rámci okresu celkem	5827	2844	993	864	1356	1490	1038	86	-	2167	415	2071	7994	
Hl.m. Praha	108	42	21	13	32	19	18	5	-	37	13	15	145	
Červený Újezd	25	8	5	5	4	8	3	-	-	5	-	5	30	
Mezno	35	18	9	5	10	5	6	-	-	11	1	10	46	
Miličín	26	17	10	6	3	7	-	-	-	19	1	14	45	
Sedlec-Prčice	22	11	10	2	-	9	1	-	-	21	1	9	43	
Střeziměř	31	16	3	3	3	17	5	-	-	10	4	8	41	
Vlašim	13	3	4	2	3	3	1	-	-	7	-	1	20	

Tab. č. 716 Obyvatelstvo dojíždějící do zaměstnání a do školy podle pohlaví, věku a podle obce dojíždky a obce vyjíždky

Okres Tábor

Obec dojíždky obec vyjíždky	Zaměstnané osoby dojíždějící do zaměstnání										Žáci, studenti, učni			Dojíždějící úhrnem
	celkem	z toho ženy	v tom ve věku							celkem	z toho ve věku 6 - 14 let	dojíždí denně		
			15 - 24	25 - 29	30 - 39	40 - 49	50 - 59	60 +	nejz.					
Votice	22	7	6	3	8	3	2	-	-	33	1	30	55	
České Budějovice	78	11	19	15	17	21	6	-	-	28	5	5	106	
Týn nad Vltavou	22	8	8	2	7	4	1	-	-	24	-	18	46	
Jindřichův Hradec	22	3	5	3	5	5	4	-	-	56	2	11	78	
Písek	53	15	7	7	17	14	8	-	-	27	1	10	80	
Bernartice	10	1	2	1	2	2	2	1	-	10	-	8	20	
Božetice	10	3	-	2	3	4	1	-	-	10	-	10	20	
Chyšky	22	11	10	3	3	3	3	-	-	14	-	8	36	
Milevsko	81	34	21	11	20	19	10	-	-	108	-	101	189	
Sepekov	35	18	5	11	7	8	4	-	-	37	1	36	72	
Strakonice	10	2	1	5	-	2	2	-	-	14	3	4	24	
Pelhřimov	18	5	4	3	5	1	5	-	-	24	2	6	42	
Černovice	27	8	7	5	5	4	6	-	-	22	-	17	49	
Křeč	10	3	1	4	3	-	2	-	-	1	-	1	11	
Obrataň	17	5	3	5	3	4	2	-	-	9	1	8	26	
Pacov	63	18	14	15	22	6	6	-	-	73	2	55	136	
Ostrava	13	1	10	1	1	1	-	-	-	2	1	-	15	
dojíždí z jiných okresů celkem	1507	430	499	259	315	263	160	11	-	1327	47	509	2834	
dojíždějící do obce úhrnem	7334	3274	1492	1123	1671	1753	1198	97	-	3494	462	2580	10828	
2. Balkova Lhota														
obec vyjíždky:														
dojíždí v rámci okresu celkem	15	5	1	3	4	6	1	-	-	-	-	-	15	
dojíždí z jiných okresů celkem	2	1	-	-	1	-	1	-	-	-	-	-	2	
dojíždějící do obce úhrnem	17	6	1	3	5	6	2	-	-	-	-	-	17	
3. Bečice														
obec vyjíždky:														
dojíždí v rámci okresu celkem	5	1	-	-	1	3	-	1	-	-	-	-	5	
dojíždí z jiných okresů celkem	3	1	-	-	1	2	-	-	-	-	-	-	3	
dojíždějící do obce úhrnem	8	2	-	-	2	5	-	1	-	-	-	-	8	
4. Bechyně														
obec vyjíždky:														
Tábor	68	23	16	18	14	9	9	2	-	10	1	9	78	
Březnice	11	5	2	1	7	1	-	-	-	3	2	3	14	
Černýšovice	14	4	1	4	2	5	1	1	-	-	-	-	14	
Dobronice u Bechyně	10	5	-	1	2	2	5	-	-	7	7	7	17	
Haškovcova Lhota	15	7	2	2	2	5	4	-	-	8	7	8	23	
Hodonice	22	13	5	3	7	5	2	-	-	13	13	13	35	
Malšice	31	11	6	5	6	9	5	-	-	1	-	1	32	
Opařany	21	3	3	3	9	5	1	-	-	1	1	1	22	
Radětice	43	22	4	10	5	14	10	-	-	20	18	20	63	
Rataje	32	13	3	5	8	11	5	-	-	15	11	14	47	
Soběslav	10	2	2	3	2	2	1	-	-	1	1	1	11	
Stádlec	28	8	2	5	9	7	5	-	-	1	1	1	29	
Sudoměřice u Bechyně	98	42	10	15	26	26	21	-	-	4	1	4	102	

Tab. č. 716 Obyvatelstvo dojíždějící do zaměstnání a do školy podle pohlaví, věku a podle obce dojíždky a obce vyjíždky

Okres Tábor

Obec dojíždky obec vyjíždky	Zaměstnané osoby dojíždějící do zaměstnání									Žáci, studenti, učni			Dojíždějící úhrnem
	celkem	z toho ženy	v tom ve věku							celkem	z toho ve věku 6 - 14 let	dojíždí denně	
			15 - 24	25 - 29	30 - 39	40 - 49	50 - 59	60 +	nejz.				
dojíždí v rámci okresu celkem	480	180	68	89	120	117	83	3	-	95	64	88	575
Hl.m. Praha	22	6	4	4	2	4	5	2	1	16	-	3	38
České Budějovice	18	3	4	6	5	2	1	-	-	4	-	1	22
Chrástany	13	1	1	3	3	2	4	-	-	-	-	-	13
Týn nad Vltavou	64	22	12	8	23	10	11	-	-	5	2	5	69
Písek	23	-	3	6	11	3	-	-	-	3	-	-	26
Bernartice	23	4	2	2	10	5	4	-	-	-	-	-	23
Dražič	12	3	2	-	1	5	4	-	-	-	-	-	12
Milevsko	10	1	1	2	5	-	2	-	-	1	-	-	11
Podolí I	13	3	-	5	3	2	3	-	-	-	-	-	13
dojíždí z jiných okresů celkem	472	62	158	108	111	46	46	2	1	164	7	18	636
dojíždějící do obce úhrnem	952	242	226	197	231	163	129	5	1	259	71	106	1211
5. Běleč													
obec vyjíždky:													
dojíždí v rámci okresu celkem	7	2	2	-	2	3	-	-	-	-	-	-	7
dojíždí z jiných okresů celkem	1	1	-	-	-	1	-	-	-	-	-	-	1
dojíždějící do obce úhrnem	8	3	2	-	2	4	-	-	-	-	-	-	8
6. Borkovice													
obec vyjíždky:													
dojíždí v rámci okresu celkem	27	7	4	2	4	10	6	1	-	-	-	-	27
dojíždí z jiných okresů celkem	3	-	1	-	2	-	-	-	-	-	-	-	3
dojíždějící do obce úhrnem	30	7	5	2	6	10	6	1	-	-	-	-	30
7. Borotín													
obec vyjíždky:													
dojíždí v rámci okresu celkem	23	14	3	5	1	6	4	4	-	25	24	25	48
dojíždí z jiných okresů celkem	4	3	-	-	2	1	1	-	-	8	6	8	12
dojíždějící do obce úhrnem	27	17	3	5	3	7	5	4	-	33	30	33	60
8. Bradáčov													
obec vyjíždky:													
dojíždí v rámci okresu celkem	12	7	2	-	2	5	3	-	-	-	-	-	12
dojíždí z jiných okresů celkem	14	8	4	5	2	2	1	-	-	-	-	-	14
dojíždějící do obce úhrnem	26	15	6	5	4	7	4	-	-	-	-	-	26
9. Březnice													
obec vyjíždky:													
dojíždí v rámci okresu celkem	27	8	4	-	4	7	9	3	-	-	-	-	27
dojíždí z jiných okresů celkem	5	-	1	1	1	1	1	-	-	-	-	-	5
dojíždějící do obce úhrnem	32	8	5	1	5	8	10	3	-	-	-	-	32
10. Budislav													
obec vyjíždky:													
Tučapy	10	5	1	-	3	4	2	-	-	-	-	-	10
dojíždí v rámci okresu celkem	23	16	2	-	7	10	4	-	-	-	-	-	23
dojíždí z jiných okresů celkem	4	2	1	-	-	2	1	-	-	-	-	-	4
dojíždějící do obce úhrnem	27	18	3	-	7	12	5	-	-	-	-	-	27

Tab. č. 716 Obyvatelstvo dojíždějící do zaměstnání a do školy podle pohlaví, věku a podle obce dojížděky a obce vyjížděky

Okres Tábor

Obec dojížděky obec vyjížděky	Zaměstnané osoby dojíždějící do zaměstnání									Žáci, studenti, učni			Dojíždějící úhrnem	
	celkem	z toho ženy	v tom ve věku							celkem	z toho ve věku 6 - 14 let	dojíždí denně		
			15 - 24	25 - 29	30 - 39	40 - 49	50 - 59	60 +	nejz.					
11. Čenkov u Bechyně														
obec vyjížděky:														
dojíždí v rámci okresu celkem	12	3	2	2	2	2	4	-	-	-	-	-	-	12
dojíždí z jiných okresů celkem	-	-	-	-	-	-	-	-	-	-	-	-	-	-
dojíždějící do obce úhrnem	12	3	2	2	2	2	4	-	-	-	-	-	-	12
12. Černýšovice														
obec vyjížděky:														
dojíždí v rámci okresu celkem	2	1	-	1	-	1	-	-	-	-	-	-	-	2
dojíždí z jiných okresů celkem	-	-	-	-	-	-	-	-	-	1	-	-	1	1
dojíždějící do obce úhrnem	2	1	-	1	-	1	-	-	-	1	-	-	1	3
13. Dírná														
obec vyjížděky:														
dojíždí v rámci okresu celkem	26	5	3	2	4	10	6	1	-	5	5	5	5	31
dojíždí z jiných okresů celkem	14	1	2	1	3	7	1	-	-	1	1	1	1	15
dojíždějící do obce úhrnem	40	6	5	3	7	17	7	1	-	6	6	6	6	46
14. Dlouhá Lhota														
obec vyjížděky:														
dojíždí v rámci okresu celkem	4	-	-	2	2	-	-	-	-	-	-	-	-	4
dojíždí z jiných okresů celkem	1	-	-	-	-	-	1	-	-	-	-	-	-	1
dojíždějící do obce úhrnem	5	-	-	2	2	-	1	-	-	-	-	-	-	5
15. Dobronice u Bechyně														
obec vyjížděky:														
dojíždí v rámci okresu celkem	4	1	-	-	1	1	2	-	-	-	-	-	-	4
dojíždí z jiných okresů celkem	2	-	1	-	1	-	-	-	-	-	-	-	-	2
dojíždějící do obce úhrnem	6	1	1	-	2	1	2	-	-	-	-	-	-	6
16. Dolní Hořice														
obec vyjížděky:														
dojíždí v rámci okresu celkem	13	5	2	-	3	4	4	-	-	-	-	-	-	13
dojíždí z jiných okresů celkem	6	-	-	1	2	1	2	-	-	-	-	-	-	6
dojíždějící do obce úhrnem	19	5	2	1	5	5	6	-	-	-	-	-	-	19
17. Dolní Hrachovice														
obec vyjížděky:														
dojíždí v rámci okresu celkem	13	3	1	1	-	5	6	-	-	-	-	-	-	13
dojíždí z jiných okresů celkem	1	-	-	-	-	-	1	-	-	2	-	1	1	3
dojíždějící do obce úhrnem	14	3	1	1	-	5	7	-	-	2	-	1	1	16
18. Drahov														
obec vyjížděky:														
dojíždí v rámci okresu celkem	6	-	2	3	1	-	-	-	-	-	-	-	-	6
dojíždí z jiných okresů celkem	-	-	-	-	-	-	-	-	-	1	1	1	1	1
dojíždějící do obce úhrnem	6	-	2	3	1	-	-	-	-	1	1	1	1	7
19. Dráčov														
obec vyjížděky:														
dojíždí v rámci okresu celkem	12	4	2	1	-	3	6	-	-	-	-	-	-	12
dojíždí z jiných okresů celkem	6	1	1	-	-	4	1	-	-	-	-	-	-	6

Tab. č. 716 Obyvatelstvo dojíždějící do zaměstnání a do školy podle pohlaví, věku a podle obce dojíždky a obce vyjíždky

Okres Tábor

Obec dojíždky obec vyjíždky	Zaměstnané osoby dojíždějící do zaměstnání									Žáci, studenti, učni			Dojíždějící úhrnem
	celkem	z toho ženy	v tom ve věku							celkem	z toho ve věku 6 - 14 let	dojíždí denně	
			15 - 24	25 - 29	30 - 39	40 - 49	50 - 59	60 +	nejz.				
dojíždějící do obce úhrnem	18	5	3	1	-	7	7	-	-	-	-	-	18
20. Dražice													
obec vyjíždky:													
Tábor	42	12	3	6	13	8	11	1	-	2	2	2	44
Drhovice	13	2	-	5	2	3	2	1	-	8	8	8	21
Jistebnice	16	1	2	5	2	2	5	-	-	-	-	-	16
dojíždí v rámci okresu celkem	108	21	9	20	28	17	32	2	-	12	12	12	120
dojíždí z jiných okresů celkem	8	-	-	2	2	3	-	1	-	-	-	-	8
dojíždějící do obce úhrnem	116	21	9	22	30	20	32	3	-	12	12	12	128
21. Dražičky													
obec vyjíždky:													
dojíždí v rámci okresu celkem	7	3	1	-	-	1	5	-	-	-	-	-	7
dojíždí z jiných okresů celkem	2	-	-	1	1	-	-	-	-	-	-	-	2
dojíždějící do obce úhrnem	9	3	1	1	1	1	5	-	-	-	-	-	9
22. Drhovice													
obec vyjíždky:													
Tábor	46	18	1	4	12	17	12	-	-	-	-	-	46
dojíždí v rámci okresu celkem	73	23	2	6	16	28	19	2	-	-	-	-	73
dojíždí z jiných okresů celkem	11	-	9	1	-	1	-	-	-	-	-	-	11
dojíždějící do obce úhrnem	84	23	11	7	16	29	19	2	-	-	-	-	84
23. Haškovicova Lhota													
obec vyjíždky:													
dojíždí v rámci okresu celkem	5	1	1	1	1	2	-	-	-	-	-	-	5
dojíždí z jiných okresů celkem	3	-	-	-	3	-	-	-	-	-	-	-	3
dojíždějící do obce úhrnem	8	1	1	1	4	2	-	-	-	-	-	-	8
24. Hlasivo													
obec vyjíždky:													
dojíždí v rámci okresu celkem	8	1	-	2	-	4	2	-	-	-	-	-	8
dojíždí z jiných okresů celkem	-	-	-	-	-	-	-	-	-	-	-	-	-
dojíždějící do obce úhrnem	8	1	-	2	-	4	2	-	-	-	-	-	8
25. Hlavatce													
obec vyjíždky:													
dojíždí v rámci okresu celkem	28	11	5	6	4	8	4	1	-	43	38	43	71
dojíždí z jiných okresů celkem	1	-	-	-	1	-	-	-	-	1	1	1	2
dojíždějící do obce úhrnem	29	11	5	6	5	8	4	1	-	44	39	44	73
26. Hodětín													
obec vyjíždky:													
dojíždí v rámci okresu celkem	5	-	-	-	-	4	1	-	-	-	-	-	5
dojíždí z jiných okresů celkem	2	-	-	2	-	-	-	-	-	-	-	-	2
dojíždějící do obce úhrnem	7	-	-	2	-	4	1	-	-	-	-	-	7
27. Hodonice													
obec vyjíždky:													
dojíždí v rámci okresu celkem	3	-	-	-	-	1	-	2	-	-	-	-	3
dojíždí z jiných okresů celkem	1	-	-	-	-	1	-	-	-	-	-	-	1

Tab. č. 716 Obyvatelstvo dojíždějící do zaměstnání a do školy podle pohlaví, věku a podle obce dojíždky a obce vyjíždky

Okres Tábor

Obec dojíždky obec vyjíždky	Zaměstnané osoby dojíždějící do zaměstnání									Žáci, studenti, učni			Dojíždějící úhrnem
	celkem	z toho ženy	v tom ve věku						celkem	z toho ve věku 6 - 14 let	dojíždí denně		
			15 - 24	25 - 29	30 - 39	40 - 49	50 - 59	60 +				nejz.	
dojíždějící do obce úhrnem	4	-	-	-	-	2	-	2	-	-	-	-	4
28. Chotěmice													
obec vyjíždky:													
dojíždí v rámci okresu celkem	3	-	1	-	1	-	1	-	-	-	-	-	3
dojíždí z jiných okresů celkem	2	-	-	-	-	2	-	-	-	-	-	-	2
dojíždějící do obce úhrnem	5	-	1	-	1	2	1	-	-	-	-	-	5
29. Chotoviny													
obec vyjíždky:													
Tábor	52	18	8	6	9	15	14	-	-	-	-	-	52
dojíždí v rámci okresu celkem	94	33	17	9	21	22	25	-	-	29	25	29	123
dojíždí z jiných okresů celkem	13	7	-	4	3	3	2	1	-	1	1	-	14
dojíždějící do obce úhrnem	107	40	17	13	24	25	27	1	-	30	26	29	137
30. Choustník													
obec vyjíždky:													
Tábor	12	6	-	3	2	3	4	-	-	1	1	1	13
Budislav	13	6	1	1	2	5	4	-	-	-	-	-	13
Chrbonín	27	13	4	1	4	12	5	1	-	11	11	11	38
Krtov	33	19	1	6	9	7	10	-	-	19	17	19	52
Mlýny	23	14	2	6	4	3	8	-	-	18	17	17	41
Psárov	16	7	2	-	5	6	3	-	-	15	15	15	31
Tučapy	10	8	2	-	4	4	-	-	-	1	1	1	11
dojíždí v rámci okresu celkem	210	116	16	26	47	71	48	2	-	113	105	112	323
dojíždí z jiných okresů celkem	41	26	2	6	7	15	11	-	-	-	-	-	41
dojíždějící do obce úhrnem	251	142	18	32	54	86	59	2	-	113	105	112	364
31. Chrbonín													
obec vyjíždky:													
dojíždí v rámci okresu celkem	9	6	-	2	5	2	-	-	-	2	-	-	11
dojíždí z jiných okresů celkem	2	1	-	1	-	-	1	-	-	-	-	-	2
dojíždějící do obce úhrnem	11	7	-	3	5	2	1	-	-	2	-	-	13
32. Chýnov													
obec vyjíždky:													
Tábor	70	33	10	11	19	12	15	3	-	5	5	5	75
Dolní Hořice	51	27	9	7	19	7	8	1	-	67	61	67	118
Nová Ves u Chýnova	14	10	4	1	4	4	1	-	-	28	24	28	42
Radenín	18	10	4	2	2	6	3	1	-	48	46	48	66
Sezimovo Ústí	17	9	4	5	2	5	1	-	-	-	-	-	17
dojíždí v rámci okresu celkem	220	103	40	33	67	42	32	6	-	169	157	169	389
Pacov	21	6	2	3	7	6	3	-	-	-	-	-	21
dojíždí z jiných okresů celkem	65	11	10	10	14	18	10	3	-	11	10	8	76
dojíždějící do obce úhrnem	285	114	50	43	81	60	42	9	-	180	167	177	465
33. Jedlany													
obec vyjíždky:													
Chotoviny	18	6	1	3	4	4	5	1	-	-	-	-	18
dojíždí v rámci okresu celkem	29	7	2	7	4	10	5	1	-	2	1	2	31

Tab. č. 716 Obyvatelstvo dojíždějící do zaměstnání a do školy podle pohlaví, věku a podle obce dojíždky a obce vyjíždky

Okres Tábor

Obec dojíždky obec vyjíždky	Zaměstnané osoby dojíždějící do zaměstnání									Žáci, studenti, učni			Dojíždějící úhrnem
	celkem	z toho ženy	v tom ve věku							celkem	z toho ve věku 6 - 14 let	dojíždí denně	
			15 - 24	25 - 29	30 - 39	40 - 49	50 - 59	60 +	nejz.				
dojíždí z jiných okresů celkem	1	1	-	-	-	1	-	-	-	2	1	2	3
dojíždějící do obce úhrnem	30	8	2	7	4	11	5	1	-	4	2	4	34
34. Jistebnice													
obec vyjíždky:													
Tábor	16	-	2	2	7	3	2	-	-	1	1	1	17
Nadějkov	13	5	2	3	4	1	3	-	-	2	2	2	15
dojíždí v rámci okresu celkem	74	16	9	10	26	20	9	-	-	6	6	6	80
dojíždí z jiných okresů celkem	16	6	-	1	8	2	5	-	-	-	-	-	16
dojíždějící do obce úhrnem	90	22	9	11	34	22	14	-	-	6	6	6	96
35. Katov													
obec vyjíždky:													
dojíždí v rámci okresu celkem	1	1	-	-	-	1	-	-	-	-	-	-	1
dojíždí z jiných okresů celkem	2	-	1	1	-	-	-	-	-	-	-	-	2
dojíždějící do obce úhrnem	3	1	1	1	-	1	-	-	-	-	-	-	3
36. Klenovice													
obec vyjíždky:													
dojíždí v rámci okresu celkem	30	7	7	2	9	9	3	-	-	-	-	-	30
dojíždí z jiných okresů celkem	2	-	1	-	1	-	-	-	-	-	-	-	2
dojíždějící do obce úhrnem	32	7	8	2	10	9	3	-	-	-	-	-	32
37. Komárov													
obec vyjíždky:													
dojíždí v rámci okresu celkem	-	-	-	-	-	-	-	-	-	-	-	-	-
dojíždí z jiných okresů celkem	1	1	-	-	-	1	-	-	-	-	-	-	1
dojíždějící do obce úhrnem	1	1	-	-	-	1	-	-	-	-	-	-	1
38. Košice													
obec vyjíždky:													
Tábor	19	4	3	5	5	6	-	-	-	-	-	-	19
Krátošice	10	4	4	1	3	2	-	-	-	2	2	2	12
Planá nad Lužnicí	11	3	5	2	1	1	2	-	-	-	-	-	11
dojíždí v rámci okresu celkem	99	39	23	16	23	26	9	2	-	2	2	2	101
dojíždí z jiných okresů celkem	13	3	3	-	5	3	2	-	-	-	-	-	13
dojíždějící do obce úhrnem	112	42	26	16	28	29	11	2	-	2	2	2	114
39. Košín													
obec vyjíždky:													
dojíždí v rámci okresu celkem	9	3	1	4	3	-	1	-	-	-	-	-	9
dojíždí z jiných okresů celkem	3	1	1	-	-	1	1	-	-	-	-	-	3
dojíždějící do obce úhrnem	12	4	2	4	3	1	2	-	-	-	-	-	12
40. Krátošice													
obec vyjíždky:													
dojíždí v rámci okresu celkem	15	5	1	1	8	3	2	-	-	-	-	-	15
dojíždí z jiných okresů celkem	-	-	-	-	-	-	-	-	-	-	-	-	-
dojíždějící do obce úhrnem	15	5	1	1	8	3	2	-	-	-	-	-	15
41. Krtov													
obec vyjíždky:													

Tab. č. 716 Obyvatelstvo dojíždějící do zaměstnání a do školy podle pohlaví, věku a podle obce dojížděky a obce vyjížděky

Okres Tábor

Obec dojížděky obec vyjížděky	Zaměstnané osoby dojíždějící do zaměstnání								Žáci, studenti, učni			Dojíždějící úhrnem	
	celkem	z toho ženy	v tom ve věku						celkem	z toho ve věku 6 - 14 let	dojíždí denně		
			15 - 24	25 - 29	30 - 39	40 - 49	50 - 59	60 +					nejz.
dojíždí v rámci okresu celkem	3	-	1	-	1	1	-	-	-	-	-	-	3
dojíždí z jiných okresů celkem	-	-	-	-	-	-	-	-	-	-	-	-	-
dojíždějící do obce úhrnem	3	-	1	-	1	1	-	-	-	-	-	-	3
42. Libějice													
obec vyjížděky:													
dojíždí v rámci okresu celkem	4	1	-	1	3	-	-	-	-	-	-	-	4
dojíždí z jiných okresů celkem	1	1	-	-	-	1	-	-	-	-	-	-	1
dojíždějící do obce úhrnem	5	2	-	1	3	1	-	-	-	-	-	-	5
43. Lom													
obec vyjížděky:													
Tábor	12	3	-	1	3	2	4	2	-	-	-	-	12
dojíždí v rámci okresu celkem	37	9	1	4	6	8	16	2	-	-	-	-	37
dojíždí z jiných okresů celkem	1	1	-	1	-	-	-	-	-	-	-	-	1
dojíždějící do obce úhrnem	38	10	1	5	6	8	16	2	-	-	-	-	38
44. Malšice													
obec vyjížděky:													
Tábor	108	35	12	20	33	29	12	2	-	1	1	1	109
Bechyně	19	2	5	4	2	6	2	-	-	-	-	-	19
Sezimovo Ústí	18	1	2	3	4	6	3	-	-	-	-	-	18
dojíždí v rámci okresu celkem	249	66	39	43	61	68	36	2	-	23	23	21	272
dojíždí z jiných okresů celkem	18	3	2	5	6	4	1	-	-	-	-	-	18
dojíždějící do obce úhrnem	267	69	41	48	67	72	37	2	-	23	23	21	290
45. Mažice													
obec vyjížděky:													
dojíždí v rámci okresu celkem	18	10	2	1	3	5	6	1	-	-	-	-	18
dojíždí z jiných okresů celkem	-	-	-	-	-	-	-	-	-	-	-	-	-
dojíždějící do obce úhrnem	18	10	2	1	3	5	6	1	-	-	-	-	18
46. Meziříčí													
obec vyjížděky:													
dojíždí v rámci okresu celkem	5	2	1	-	1	-	2	1	-	-	-	-	5
dojíždí z jiných okresů celkem	-	-	-	-	-	-	-	-	-	-	-	-	-
dojíždějící do obce úhrnem	5	2	1	-	1	-	2	1	-	-	-	-	5
47. Mezná													
obec vyjížděky:													
dojíždí v rámci okresu celkem	2	2	1	-	-	-	1	-	-	-	-	-	2
dojíždí z jiných okresů celkem	1	1	1	-	-	-	-	-	-	-	-	-	1
dojíždějící do obce úhrnem	3	3	2	-	-	-	1	-	-	-	-	-	3
48. Mladá Vožice													
obec vyjížděky:													
Tábor	34	12	3	5	8	9	8	1	-	-	-	-	34
Běleč	33	13	1	6	8	11	7	-	-	17	14	17	50
Hlasivo	11	4	-	2	5	2	2	-	-	22	20	22	33
Nová Ves u Mladé Vožice	18	11	2	4	8	3	1	-	-	16	16	16	34
Oldřichov	27	5	6	5	6	6	4	-	-	15	15	15	42

Tab. č. 716 Obyvatelstvo dojíždějící do zaměstnání a do školy podle pohlaví, věku a podle obce dojíždky a obce vyjíždky

Okres Tábor

Obec dojíždky obec vyjíždky	Zaměstnané osoby dojíždějící do zaměstnání									Žáci, studenti, učni			Dojíždějící úhrnem
	celkem	z toho ženy	v tom ve věku							celkem	z toho ve věku 6 - 14 let	dojíždí denně	
			15 - 24	25 - 29	30 - 39	40 - 49	50 - 59	60 +	nejz.				
Řemíčov	13	5	-	2	3	4	4	-	-	13	12	13	26
Sezimovo Ústí	11	5	2	4	-	1	4	-	-	1	-	1	12
Slapsko	10	5	2	-	7	-	1	-	-	16	15	16	26
Smilovy Hory	19	8	1	1	6	7	4	-	-	16	15	16	35
Šebířov	40	14	4	3	8	10	15	-	-	42	41	42	82
Vilice	44	21	4	4	14	15	6	1	-	29	25	29	73
Zhoř u Mladé Vožice	13	6	1	3	4	3	2	-	-	13	13	13	26
dojíždí v rámci okresu celkem	333	129	34	47	88	90	71	3	-	223	207	221	556
dojíždí z jiných okresů celkem	52	15	10	10	13	13	5	1	-	5	5	4	57
dojíždějící do obce úhrnem	385	144	44	57	101	103	76	4	-	228	212	225	613
49. Mlýny													
obec vyjíždky:													
dojíždí v rámci okresu celkem	10	5	1	1	3	3	2	-	-	-	-	-	10
dojíždí z jiných okresů celkem	3	-	1	-	-	2	-	-	-	-	-	-	3
dojíždějící do obce úhrnem	13	5	2	1	3	5	2	-	-	-	-	-	13
50. Myslkovice													
obec vyjíždky:													
dojíždí v rámci okresu celkem	4	-	1	1	-	2	-	-	-	-	-	-	4
dojíždí z jiných okresů celkem	1	1	-	-	-	-	1	-	-	-	-	-	1
dojíždějící do obce úhrnem	5	1	1	1	-	2	1	-	-	-	-	-	5
51. Nadějkov													
obec vyjíždky:													
dojíždí v rámci okresu celkem	9	6	1	-	1	4	2	1	-	3	3	3	12
Chyšky	11	3	1	1	3	4	2	-	-	2	2	2	13
dojíždí z jiných okresů celkem	23	9	1	3	8	6	5	-	-	6	6	6	29
dojíždějící do obce úhrnem	32	15	2	3	9	10	7	1	-	9	9	9	41
52. Nasavrky													
obec vyjíždky:													
dojíždí v rámci okresu celkem	1	1	-	-	-	-	1	-	-	-	-	-	1
dojíždí z jiných okresů celkem	-	-	-	-	-	-	-	-	-	-	-	-	-
dojíždějící do obce úhrnem	1	1	-	-	-	-	1	-	-	-	-	-	1
53. Nemyšl													
obec vyjíždky:													
dojíždí v rámci okresu celkem	19	6	4	5	3	3	4	-	-	1	1	1	20
dojíždí z jiných okresů celkem	1	-	-	-	1	-	-	-	-	-	-	-	1
dojíždějící do obce úhrnem	20	6	4	5	4	3	4	-	-	1	1	1	21
54. Nová Ves u Chýnova													
obec vyjíždky:													
dojíždí v rámci okresu celkem	13	3	-	1	2	5	4	1	-	-	-	-	13
dojíždí z jiných okresů celkem	-	-	-	-	-	-	-	-	-	-	-	-	-
dojíždějící do obce úhrnem	13	3	-	1	2	5	4	1	-	-	-	-	13
55. Nová Ves u Mladé Vožice													
obec vyjíždky:													
dojíždí v rámci okresu celkem	12	7	1	-	3	7	1	-	-	-	-	-	12

Tab. č. 716 Obyvatelstvo dojíždějící do zaměstnání a do školy podle pohlaví, věku a podle obce dojíždky a obce vyjíždky

Okres Tábor

Obec dojíždky obec vyjíždky	Zaměstnané osoby dojíždějící do zaměstnání									Žáci, studenti, učni			Dojíždějící úhrnem	
	celkem	z toho ženy	v tom ve věku							celkem	z toho ve věku 6 - 14 let	dojíždí denně		
			15 - 24	25 - 29	30 - 39	40 - 49	50 - 59	60 +	nezj.					
dojíždí z jiných okresů celkem	-	-	-	-	-	-	-	-	-	-	-	-	-	-
dojíždějící do obce úhrnem	12	7	1	-	3	7	1	-	-	-	-	-	-	12
56. Oldřichov														
obec vyjíždky:														
Mladá Vožice	14	12	3	3	6	1	1	-	-	-	-	-	-	14
Zhoř u Mladé Vožice	10	4	1	-	4	5	-	-	-	-	-	-	-	10
dojíždí v rámci okresu celkem	39	22	4	4	15	13	3	-	-	-	-	-	-	39
dojíždí z jiných okresů celkem	3	-	-	-	1	-	1	1	-	-	-	-	-	3
dojíždějící do obce úhrnem	42	22	4	4	16	13	4	1	-	-	-	-	-	42
57. Opařany														
obec vyjíždky:														
Tábor	56	26	7	5	22	12	9	1	-	1	1	1	57	
Bechyně	29	21	2	7	8	8	4	-	-	-	-	-	29	
Jistebnice	11	-	5	4	1	-	1	-	-	-	-	-	11	
Řepeč	21	14	1	2	7	6	4	1	-	26	25	26	47	
Stádlec	28	22	1	8	5	11	3	-	-	37	31	37	65	
dojíždí v rámci okresu celkem	182	96	23	32	53	45	26	3	-	66	59	66	248	
Bernartice	11	9	-	1	4	1	4	1	-	3	3	3	14	
Milevsko	21	9	3	4	4	5	5	-	-	1	1	1	22	
Sepekov	23	15	5	3	2	8	4	1	-	3	3	3	26	
dojíždí z jiných okresů celkem	90	46	14	18	17	23	16	2	-	28	24	10	118	
dojíždějící do obce úhrnem	272	142	37	50	70	68	42	5	-	94	83	76	366	
58. Planá nad Lužnicí														
obec vyjíždky:														
Tábor	1107	347	119	122	238	354	256	18	-	13	9	11	1120	
Bechyně	18	3	5	2	2	4	3	2	-	-	-	-	18	
Dlouhá Lhota	13	6	1	3	4	3	2	-	-	-	-	-	13	
Dolní Hořice	10	1	1	3	1	3	2	-	-	-	-	-	10	
Dražice	10	3	2	1	1	3	3	-	-	-	-	-	10	
Hlavatce	16	9	1	3	3	4	5	-	-	-	-	-	16	
Chotoviny	20	3	2	1	7	8	2	-	-	1	-	1	21	
Chýnov	63	15	6	5	17	20	14	1	-	-	-	-	63	
Jistebnice	25	7	5	7	2	5	6	-	-	-	-	-	25	
Košice	57	16	6	15	10	14	12	-	-	11	10	11	68	
Malšice	42	17	6	8	8	12	8	-	-	1	1	1	43	
Mladá Vožice	16	3	7	2	2	3	2	-	-	-	-	-	16	
Myslkovice	16	9	2	1	3	5	5	-	-	-	-	-	16	
Nová Ves u Chýnova	15	4	2	3	4	3	2	1	-	-	-	-	15	
Radimovice u Želče	11	2	2	1	1	6	1	-	-	-	-	-	11	
Ratibořské Hory	10	3	-	4	4	1	1	-	-	-	-	-	10	
Roudná	20	8	3	3	4	7	3	-	-	1	-	1	21	
Sezimovo Ústí	597	224	29	53	140	128	221	26	-	2	1	2	599	
Skalice	17	8	2	1	3	6	5	-	-	-	-	-	17	
Slapy	11	1	2	-	6	2	1	-	-	-	-	-	11	

Tab. č. 716 Obyvatelstvo dojíždějící do zaměstnání a do školy podle pohlaví, věku a podle obce dojíždětky a obce vyjíždětky

Okres Tábor

Obec dojíždětky obec vyjíždětky	Zaměstnané osoby dojíždějící do zaměstnání									Žáci, studenti, učni			Dojíždějící úhrnem
	celkem	z toho ženy	v tom ve věku							celkem	z toho ve věku 6 - 14 let	dojíždí denně	
			15 - 24	25 - 29	30 - 39	40 - 49	50 - 59	60 +	nejz.				
Soběslav	121	31	12	28	25	28	26	2	-	2	2	2	123
Tučapy	26	2	2	3	7	7	6	1	-	-	-	-	26
Turovec	12	-	2	1	4	4	1	-	-	1	1	1	13
Ústrašice	19	11	1	7	2	4	4	1	-	13	12	12	32
Veselí nad Lužnicí	29	1	5	6	9	8	1	-	-	-	-	-	29
Zhoř u Tábora	22	14	1	3	7	8	3	-	-	17	14	17	39
Želeč	41	21	6	3	9	11	11	1	-	5	5	5	46
dojíždí v rámci okresu celkem	2548	820	263	317	566	708	641	53	-	67	55	64	2615
dojíždí z jiných okresů celkem	161	39	26	31	36	36	30	2	-	1	1	1	162
dojíždějící do obce úhrnem	2709	859	289	348	602	744	671	55	-	68	56	65	2777
59. Pohnánek													
obec vyjíždětky:													
dojíždí v rámci okresu celkem	3	-	-	-	1	1	1	-	-	-	-	-	3
dojíždí z jiných okresů celkem	1	-	-	1	-	-	-	-	-	-	-	-	1
dojíždějící do obce úhrnem	4	-	-	1	1	1	1	-	-	-	-	-	4
60. Pohnání													
obec vyjíždětky:													
dojíždí v rámci okresu celkem	1	1	-	-	-	1	-	-	-	-	-	-	1
dojíždí z jiných okresů celkem	1	-	-	1	-	-	-	-	-	-	-	-	1
dojíždějící do obce úhrnem	2	1	-	1	-	1	-	-	-	-	-	-	2
61. Pojbuky													
obec vyjíždětky:													
Rodná	10	3	1	-	1	4	4	-	-	-	-	-	10
Vodice	23	6	1	1	3	5	11	2	-	-	-	-	23
dojíždí v rámci okresu celkem	54	15	4	2	7	16	20	5	-	1	1	1	55
dojíždí z jiných okresů celkem	3	-	1	-	1	1	-	-	-	-	-	-	3
dojíždějící do obce úhrnem	57	15	5	2	8	17	20	5	-	1	1	1	58
62. Přehořov													
obec vyjíždětky:													
dojíždí v rámci okresu celkem	4	3	-	-	4	-	-	-	-	8	8	8	12
dojíždí z jiných okresů celkem	2	-	1	-	1	-	-	-	-	1	1	1	3
dojíždějící do obce úhrnem	6	3	1	-	5	-	-	-	-	9	9	9	15
63. Psárov													
obec vyjíždětky:													
dojíždí v rámci okresu celkem	2	1	-	-	-	1	1	-	-	-	-	-	2
dojíždí z jiných okresů celkem	1	1	-	-	-	1	-	-	-	-	-	-	1
dojíždějící do obce úhrnem	3	2	-	-	-	2	1	-	-	-	-	-	3
64. Radenín													
obec vyjíždětky:													
Tábor	12	5	1	-	3	5	3	-	-	-	-	-	12
Chýnov	14	6	-	1	2	5	5	1	-	-	-	-	14
dojíždí v rámci okresu celkem	51	24	3	3	10	16	18	1	-	-	-	-	51
dojíždí z jiných okresů celkem	13	-	2	1	4	1	4	1	-	1	1	-	14
dojíždějící do obce úhrnem	64	24	5	4	14	17	22	2	-	1	1	-	65

Tab. č. 716 Obyvatelstvo dojíždějící do zaměstnání a do školy podle pohlaví, věku a podle obce dojíždějí a obce vyjíždějí

Okres Tábor

Obec dojíždějí obce vyjíždějí	Zaměstnané osoby dojíždějící do zaměstnání									Žáci, studenti, učni			Dojíždějící úhrnem
	celkem	z toho ženy	v tom ve věku							celkem	z toho ve věku 6 - 14 let	dojíždí denně	
			15 - 24	25 - 29	30 - 39	40 - 49	50 - 59	60 +	nezj.				
65. Radětice													
obec vyjíždějí:													
dojíždí v rámci okresu celkem	11	4	1	1	5	2	2	-	-	-	-	-	11
dojíždí z jiných okresů celkem	3	1	-	1	-	1	1	-	-	-	-	-	3
dojíždějící do obce úhrnem	14	5	1	2	5	3	3	-	-	-	-	-	14
66. Radimovice u Tábora													
obec vyjíždějí:													
dojíždí v rámci okresu celkem	3	1	-	-	-	-	3	-	-	-	-	-	3
dojíždí z jiných okresů celkem	-	-	-	-	-	-	-	-	-	-	-	-	-
dojíždějící do obce úhrnem	3	1	-	-	-	-	3	-	-	-	-	-	3
67. Radimovice u Želče													
obec vyjíždějí:													
Tábor	16	8	1	-	3	8	4	-	-	-	-	-	16
dojíždí v rámci okresu celkem	26	16	2	-	4	10	10	-	-	-	-	-	26
dojíždí z jiných okresů celkem	2	2	1	-	1	-	-	-	-	2	2	2	4
dojíždějící do obce úhrnem	28	18	3	-	5	10	10	-	-	2	2	2	30
68. Radkov													
obec vyjíždějí:													
dojíždí v rámci okresu celkem	11	1	2	1	2	4	2	-	-	-	-	-	11
dojíždí z jiných okresů celkem	-	-	-	-	-	-	-	-	-	-	-	-	-
dojíždějící do obce úhrnem	11	1	2	1	2	4	2	-	-	-	-	-	11
69. Rataje													
obec vyjíždějí:													
dojíždí v rámci okresu celkem	9	2	2	-	4	1	1	1	-	-	-	-	9
dojíždí z jiných okresů celkem	1	1	-	-	1	-	-	-	-	-	-	-	1
dojíždějící do obce úhrnem	10	3	2	-	5	1	1	1	-	-	-	-	10
70. Ratibořské Hory													
obec vyjíždějí:													
Tábor	18	9	-	3	5	5	4	1	-	3	3	3	21
dojíždí v rámci okresu celkem	44	20	2	4	11	12	13	2	-	27	25	27	71
dojíždí z jiných okresů celkem	1	-	-	-	-	-	-	1	-	4	4	2	5
dojíždějící do obce úhrnem	45	20	2	4	11	12	13	3	-	31	29	29	76
71. Roudná													
obec vyjíždějí:													
dojíždí v rámci okresu celkem	4	-	-	-	1	3	-	-	-	-	-	-	4
dojíždí z jiných okresů celkem	1	1	-	-	-	1	-	-	-	-	-	-	1
dojíždějící do obce úhrnem	5	1	-	-	1	4	-	-	-	-	-	-	5
72. Roudná													
obec vyjíždějí:													
Skalice	11	3	2	3	-	1	4	1	-	-	-	-	11
dojíždí v rámci okresu celkem	51	12	8	8	7	17	10	1	-	1	1	1	52
dojíždí z jiných okresů celkem	-	-	-	-	-	-	-	-	-	-	-	-	-
dojíždějící do obce úhrnem	51	12	8	8	7	17	10	1	-	1	1	1	52

Tab. č. 716 Obyvatelstvo dojíždějící do zaměstnání a do školy podle pohlaví, věku a podle obce dojíždky a obce vyjíždky

Okres Tábor

Obec dojíždky obec vyjíždky	Zaměstnané osoby dojíždějící do zaměstnání									Žáci, studenti, učni			Dojíždějící úhrnem
	celkem	z toho ženy	v tom ve věku							celkem	z toho ve věku 6 - 14 let	dojíždí denně	
			15 - 24	25 - 29	30 - 39	40 - 49	50 - 59	60 +	nejz.				
73. Řemíčov													
obec vyjíždky:													
dojíždí v rámci okresu celkem	3	2	-	-	1	2	-	-	-	-	-	-	3
dojíždí z jiných okresů celkem	-	-	-	-	-	-	-	-	-	-	-	-	-
dojíždějící do obce úhrnem	3	2	-	-	1	2	-	-	-	-	-	-	3
74. Řepeč													
obec vyjíždky:													
dojíždí v rámci okresu celkem	3	1	1	-	1	-	1	-	-	2	-	2	5
dojíždí z jiných okresů celkem	4	-	1	2	-	-	1	-	-	-	-	-	4
dojíždějící do obce úhrnem	7	1	2	2	1	-	2	-	-	2	-	2	9
75. Řípec													
obec vyjíždky:													
Soběslav	34	28	8	4	9	8	5	-	-	-	-	-	34
Veselí nad Lužnicí	87	73	8	8	11	35	24	1	-	-	-	-	87
dojíždí v rámci okresu celkem	164	131	17	23	31	56	36	1	-	-	-	-	164
dojíždí z jiných okresů celkem	8	5	-	2	2	2	2	-	-	-	-	-	8
dojíždějící do obce úhrnem	172	136	17	25	33	58	38	1	-	-	-	-	172
76. Sedlečko u Soběslavě													
obec vyjíždky:													
dojíždí v rámci okresu celkem	1	-	-	-	-	1	-	-	-	-	-	-	1
dojíždí z jiných okresů celkem	2	1	-	-	1	-	1	-	-	-	-	-	2
dojíždějící do obce úhrnem	3	1	-	-	1	1	1	-	-	-	-	-	3
77. Sezimovo Ústí													
obec vyjíždky:													
Tábor	1107	436	130	119	272	347	212	27	-	412	229	396	1519
Bechyně	10	3	1	2	4	1	1	1	-	20	-	18	30
Dražice	10	3	1	2	2	4	-	1	-	3	-	3	13
Chotoviny	28	5	6	4	1	8	9	-	-	4	-	3	32
Chýnov	25	7	6	2	6	8	2	1	-	8	-	8	33
Jístebnice	15	5	3	4	5	3	-	-	-	8	-	8	23
Košice	18	5	2	6	4	3	3	-	-	2	2	2	20
Malšice	16	9	7	1	3	4	1	-	-	9	2	9	25
Mladá Vožice	19	3	4	5	7	2	1	-	-	16	-	16	35
Opařany	11	2	1	4	1	3	2	-	-	7	-	6	18
Planá nad Lužnicí	101	47	9	11	25	30	25	1	-	61	36	59	162
Radimovice u Želče	13	5	2	1	3	3	4	-	-	-	-	-	13
Ratibořské Hory	16	7	5	1	4	3	3	-	-	2	-	2	18
Soběslav	51	14	6	9	17	14	4	1	-	28	-	27	79
Tučapy	13	3	3	2	2	1	5	-	-	3	-	3	16
Veselí nad Lužnicí	22	5	4	6	6	1	5	-	-	24	-	24	46
Želeč	11	6	1	3	1	2	4	-	-	8	1	8	19
dojíždí v rámci okresu celkem	1648	609	225	212	402	469	307	33	-	701	278	661	2349
České Budějovice	13	3	1	-	2	5	4	1	-	17	-	2	30
Milevsko	13	-	1	3	2	6	1	-	-	22	2	21	35

Tab. č. 716 Obyvatelstvo dojíždějící do zaměstnání a do školy podle pohlaví, věku a podle obce dojíždky a obce vyjíždky

Okres Tábor

Obec dojíždky obec vyjíždky	Zaměstnané osoby dojíždějící do zaměstnání									Žáci, studenti, učni			Dojíždějící úhrnem
	celkem	z toho ženy	v tom ve věku							celkem	z toho ve věku 6 - 14 let	dojíždí denně	
			15 - 24	25 - 29	30 - 39	40 - 49	50 - 59	60 +	nejz.				
dojíždí z jiných okresů celkem	141	27	20	19	32	43	23	4	-	388	10	109	529
dojíždějící do obce úhrnem	1789	636	245	231	434	512	330	37	-	1089	288	770	2878
78. Skalice													
obec vyjíždky:													
dojíždí v rámci okresu celkem	17	5	-	5	6	3	2	1	-	1	1	1	18
dojíždí z jiných okresů celkem	-	-	-	-	-	-	-	-	-	1	-	-	1
dojíždějící do obce úhrnem	17	5	-	5	6	3	2	1	-	2	1	1	19
79. Skopytce													
obec vyjíždky:													
dojíždí v rámci okresu celkem	15	4	1	5	4	4	1	-	-	-	-	-	15
dojíždí z jiných okresů celkem	-	-	-	-	-	-	-	-	-	-	-	-	-
dojíždějící do obce úhrnem	15	4	1	5	4	4	1	-	-	-	-	-	15
80. Skráčkov u Malšic													
obec vyjíždky:													
dojíždí v rámci okresu celkem	4	1	-	1	1	1	1	-	-	-	-	-	4
dojíždí z jiných okresů celkem	-	-	-	-	-	-	-	-	-	-	-	-	-
dojíždějící do obce úhrnem	4	1	-	1	1	1	1	-	-	-	-	-	4
81. Slapsko													
obec vyjíždky:													
dojíždí v rámci okresu celkem	10	5	1	-	4	2	3	-	-	2	1	2	12
dojíždí z jiných okresů celkem	3	-	1	-	1	-	1	-	-	-	-	-	3
dojíždějící do obce úhrnem	13	5	2	-	5	2	4	-	-	2	1	2	15
82. Slapy													
obec vyjíždky:													
Tábor	61	22	4	10	17	15	14	1	-	2	2	2	63
Malšice	15	5	-	1	3	6	4	1	-	-	-	-	15
dojíždí v rámci okresu celkem	143	47	15	22	35	33	32	6	-	2	2	2	145
dojíždí z jiných okresů celkem	6	-	-	-	2	2	2	-	-	-	-	-	6
dojíždějící do obce úhrnem	149	47	15	22	37	35	34	6	-	2	2	2	151
83. Smilovy Hory													
obec vyjíždky:													
dojíždí v rámci okresu celkem	2	1	-	-	-	1	1	-	-	1	1	1	3
dojíždí z jiných okresů celkem	-	-	-	-	-	-	-	-	-	-	-	-	-
dojíždějící do obce úhrnem	2	1	-	-	-	1	1	-	-	1	1	1	3
84. Soběslav													
obec vyjíždky:													
Tábor	112	40	20	9	28	33	19	3	-	96	3	94	208
Borkovice	18	3	3	3	7	1	4	-	-	4	1	4	22
Budislav	23	9	2	2	7	7	5	-	-	6	-	6	29
Dírná	32	15	3	5	14	4	6	-	-	20	15	20	52
Dráčov	24	13	2	3	6	5	8	-	-	21	15	20	45
Hlavatce	22	13	2	2	8	8	2	-	-	6	4	6	28
Klenovice	72	37	7	6	19	20	16	4	-	41	36	40	113
Komárov	20	6	3	2	4	9	2	-	-	-	-	-	20

Tab. č. 716 Obyvatelstvo dojíždějící do zaměstnání a do školy podle pohlaví, věku a podle obce dojížděky a obce vyjížděky

Okres Tábor

Obec dojížděky obec vyjížděky	Zaměstnané osoby dojíždějící do zaměstnání									Žáci, studenti, učni			Dojíždějící úhrnem
	celkem	z toho ženy	v tom ve věku							celkem	z toho ve věku 6 - 14 let	dojíždí denně	
			15 - 24	25 - 29	30 - 39	40 - 49	50 - 59	60 +	nezj.				
Košice	25	11	4	1	8	7	5	-	-	11	6	11	36
Mezná	21	10	6	4	2	3	4	2	-	12	7	12	33
Myslkovice	45	26	2	5	15	17	6	-	-	41	36	41	86
Planá nad Lužnicí	29	12	4	3	8	8	5	1	-	25	8	25	54
Přehořov	61	24	7	7	21	17	8	1	-	37	27	37	98
Roudná	57	28	7	7	16	20	6	1	-	59	45	55	116
Řípec	20	8	2	3	7	6	2	-	-	6	4	6	26
Sedlečko u Soběslavě	14	7	2	1	2	7	2	-	-	8	6	8	22
Sezimovo Ústí	30	10	4	5	5	7	7	2	-	14	2	13	44
Skalice	42	18	4	3	12	13	7	3	-	46	39	46	88
Třebějice	11	5	2	3	1	2	3	-	-	4	3	4	15
Tučapy	69	33	12	8	8	27	14	-	-	12	1	12	81
Vesce	55	29	6	9	16	12	12	-	-	23	13	23	78
Veselí nad Lužnicí	199	74	36	34	48	41	35	5	-	74	15	74	273
Vlastiboř	53	28	7	10	6	12	16	2	-	22	15	22	75
Zálší	15	7	5	1	3	6	-	-	-	7	2	7	22
Zvěrotice	83	48	10	12	9	27	25	-	-	30	29	30	113
Želeč	22	8	-	3	6	3	10	-	-	24	16	24	46
dojíždí v rámci okresu celkem	1296	555	184	168	317	351	251	25	-	754	357	719	2050
Hl.m. Praha	16	6	1	1	1	8	4	1	-	8	1	3	24
České Budějovice	25	4	2	4	7	8	3	1	-	7	1	3	32
dojíždí z jiných okresů celkem	167	37	23	28	42	39	32	3	-	172	14	67	339
dojíždějící do obce úhrnem	1463	592	207	196	359	390	283	28	-	926	371	786	2389
85. Stádlec													
obec vyjížděky:													
Opařany	41	16	1	6	10	14	10	-	-	-	-	-	41
Řepeč	16	5	2	2	2	3	7	-	-	-	-	-	16
dojíždí v rámci okresu celkem	90	31	6	13	22	27	22	-	-	-	-	-	90
dojíždí z jiných okresů celkem	11	7	1	7	-	2	1	-	-	-	-	-	11
dojíždějící do obce úhrnem	101	38	7	20	22	29	23	-	-	-	-	-	101
86. Sudoměřice u Bechyně													
obec vyjížděky:													
Bechyně	45	16	3	8	15	7	10	2	-	4	3	4	49
dojíždí v rámci okresu celkem	58	24	7	9	17	12	11	2	-	45	40	45	103
dojíždí z jiných okresů celkem	2	1	-	-	1	-	-	1	-	3	3	2	5
dojíždějící do obce úhrnem	60	25	7	9	18	12	11	3	-	48	43	47	108
87. Sudoměřice u Tábora													
obec vyjížděky:													
Tábor	12	5	-	5	2	3	2	-	-	-	-	-	12
dojíždí v rámci okresu celkem	48	13	4	15	7	12	10	-	-	1	1	1	49
dojíždí z jiných okresů celkem	32	8	3	7	8	9	5	-	-	1	1	1	33
dojíždějící do obce úhrnem	80	21	7	22	15	21	15	-	-	2	2	2	82
88. Svíný													
obec vyjížděky:													

Tab. č. 716 Obyvatelstvo dojíždějící do zaměstnání a do školy podle pohlaví, věku a podle obce dojíždky a obce vyjíždky

Okres Tábor

Obec dojíždky obec vyjíždky	Zaměstnané osoby dojíždějící do zaměstnání									Žáci, studenti, učni			Dojíždějící úhrnem
	celkem	z toho ženy	v tom ve věku						celkem	z toho ve věku 6 - 14 let	dojíždí denně		
			15 - 24	25 - 29	30 - 39	40 - 49	50 - 59	60 +				nezj.	
dojíždí v rámci okresu celkem	5	1	1	-	3	-	1	-	-	-	-	-	5
dojíždí z jiných okresů celkem	4	-	1	1	1	1	-	-	-	-	-	-	4
dojíždějící do obce úhrnem	9	1	2	1	4	1	1	-	-	-	-	-	9
89. Svrabov													
obec vyjíždky:													
dojíždí v rámci okresu celkem	9	-	1	3	-	1	4	-	-	-	-	-	9
dojíždí z jiných okresů celkem	-	-	-	-	-	-	-	-	-	-	-	-	-
dojíždějící do obce úhrnem	9	-	1	3	-	1	4	-	-	-	-	-	9
90. Šebířov													
obec vyjíždky:													
Mladá Vožice	18	16	5	2	9	1	1	-	-	-	-	-	18
dojíždí v rámci okresu celkem	28	21	7	3	13	3	2	-	-	-	-	-	28
dojíždí z jiných okresů celkem	13	5	1	3	1	5	3	-	-	-	-	-	13
dojíždějící do obce úhrnem	41	26	8	6	14	8	5	-	-	-	-	-	41
91. Třebějice													
obec vyjíždky:													
dojíždí v rámci okresu celkem	9	4	2	1	3	3	-	-	-	2	2	2	11
dojíždí z jiných okresů celkem	2	1	-	-	-	1	1	-	-	-	-	-	2
dojíždějící do obce úhrnem	11	5	2	1	3	4	1	-	-	2	2	2	13
92. Tučapy													
obec vyjíždky:													
Budislav	10	7	-	-	6	4	-	-	-	25	23	25	35
Soběslav	12	8	2	-	2	4	4	-	-	1	1	1	13
Zvěrotice	10	3	-	1	1	3	5	-	-	-	-	-	10
dojíždí v rámci okresu celkem	66	36	3	4	16	26	17	-	-	53	47	53	119
dojíždí z jiných okresů celkem	2	1	1	1	-	-	-	-	-	-	-	-	2
dojíždějící do obce úhrnem	68	37	4	5	16	26	17	-	-	53	47	53	121
93. Turovec													
obec vyjíždky:													
dojíždí v rámci okresu celkem	15	4	2	1	5	3	4	-	-	-	-	-	15
dojíždí z jiných okresů celkem	2	-	1	-	1	-	-	-	-	-	-	-	2
dojíždějící do obce úhrnem	17	4	3	1	6	3	4	-	-	-	-	-	17
94. Ústrašice													
obec vyjíždky:													
dojíždí v rámci okresu celkem	43	20	3	8	8	16	6	2	-	-	-	-	43
dojíždí z jiných okresů celkem	1	-	-	-	-	-	1	-	-	-	-	-	1
dojíždějící do obce úhrnem	44	20	3	8	8	16	7	2	-	-	-	-	44
95. Val													
obec vyjíždky:													
dojíždí v rámci okresu celkem	6	2	-	-	3	2	1	-	-	-	-	-	6
dojíždí z jiných okresů celkem	-	-	-	-	-	-	-	-	-	-	-	-	-
dojíždějící do obce úhrnem	6	2	-	-	3	2	1	-	-	-	-	-	6
96. Vesce													
obec vyjíždky:													

Tab. č. 716 Obyvatelstvo dojíždějící do zaměstnání a do školy podle pohlaví, věku a podle obce dojíždky a obce vyjíždky

Okres Tábor

Obec dojíždky obec vyjíždky	Zaměstnané osoby dojíždějící do zaměstnání									Žáci, studenti, učni			Dojíždějící úhrnem
	celkem	z toho ženy	v tom ve věku						celkem	z toho ve věku 6 - 14 let	dojíždí denně		
			15 - 24	25 - 29	30 - 39	40 - 49	50 - 59	60 +				nejz.	
dojíždí v rámci okresu celkem	6	-	2	1	1	-	1	1	-	-	-	-	6
dojíždí z jiných okresů celkem	-	-	-	-	-	-	-	-	-	-	-	-	-
dojíždějící do obce úhrnem	6	-	2	1	1	-	1	1	-	-	-	-	6
97. Veselí nad Lužnicí													
obec vyjíždky:													
Tábor	24	8	1	9	6	2	4	2	-	16	2	16	40
Borkovice	25	13	1	3	9	8	4	-	-	20	18	20	45
Drahov	33	12	4	3	6	7	13	-	-	12	12	12	45
Dráčov	14	9	2	2	4	3	3	-	-	2	2	2	16
Řípec	35	15	3	6	9	7	10	-	-	29	25	29	64
Sezimovo Ústí	10	2	1	5	1	2	-	1	-	2	1	2	12
Soběslav	163	82	28	28	33	48	25	1	-	11	-	11	174
Sviny	49	23	10	4	14	12	9	-	-	41	36	41	90
Val	32	16	3	7	8	8	6	-	-	22	18	21	54
Vlkov	22	11	2	4	3	9	4	-	-	10	7	10	32
Zálsí	13	6	-	1	4	6	2	-	-	14	13	14	27
Zlukov	39	20	3	3	12	14	7	-	-	29	25	29	68
Žišov	37	14	6	4	5	9	13	-	-	15	14	15	52
dojíždí v rámci okresu celkem	587	270	76	91	139	158	118	5	-	266	178	246	853
Hl.m. Praha	10	6	-	1	7	-	1	1	-	8	2	5	18
České Budějovice	18	5	3	5	6	1	2	1	-	17	-	15	35
Dolní Bukovsko	12	4	1	1	6	3	-	1	-	1	1	1	13
Jindřichův Hradec	18	3	1	6	3	5	2	1	-	12	-	7	30
Deštná	13	5	1	-	7	3	2	-	-	-	-	-	13
Kardašova Řečice	36	10	6	7	9	8	6	-	-	3	-	3	39
Lomnice nad Lužnicí	24	9	3	1	8	8	4	-	-	3	-	3	27
Třeboň	16	2	1	2	6	5	2	-	-	6	-	6	22
dojíždí z jiných okresů celkem	309	100	43	45	93	71	51	6	-	196	6	59	505
dojíždějící do obce úhrnem	896	370	119	136	232	229	169	11	-	462	184	305	1358
98. Vílce													
obec vyjíždky:													
dojíždí v rámci okresu celkem	1	1	-	-	-	1	-	-	-	-	-	-	1
dojíždí z jiných okresů celkem	1	-	-	-	-	-	1	-	-	-	-	-	1
dojíždějící do obce úhrnem	2	1	-	-	-	1	1	-	-	-	-	-	2
99. Vlastiboř													
obec vyjíždky:													
dojíždí v rámci okresu celkem	24	2	4	2	5	8	5	-	-	-	-	-	24
dojíždí z jiných okresů celkem	1	-	-	-	-	-	1	-	-	1	1	-	2
dojíždějící do obce úhrnem	25	2	4	2	5	8	6	-	-	1	1	-	26
100. Vlčeves													
obec vyjíždky:													
dojíždí v rámci okresu celkem	3	-	-	-	-	1	1	1	-	-	-	-	3
dojíždí z jiných okresů celkem	1	-	-	-	-	1	-	-	-	-	-	-	1
dojíždějící do obce úhrnem	4	-	-	-	-	2	1	1	-	-	-	-	4

Tab. č. 716 Obyvatelstvo dojíždějící do zaměstnání a do školy podle pohlaví, věku a podle obce dojížděky a obce vyjížděky

Okres Tábor

Obec dojížděky obec vyjížděky	Zaměstnané osoby dojíždějící do zaměstnání								Žáci, studenti, učni			Dojíždějící úhrnem	
	celkem	z toho ženy	v tom ve věku						celkem	z toho ve věku 6 - 14 let	dojíždí denně		
			15 - 24	25 - 29	30 - 39	40 - 49	50 - 59	60 +					nejz.
101. Vlkov													
obec vyjížděky:													
dojíždí v rámci okresu celkem	1	1	-	-	1	-	-	-	-	2	1	2	3
dojíždí z jiných okresů celkem	4	2	-	-	1	2	1	-	-	-	-	-	4
dojíždějící do obce úhrnem	5	3	-	-	2	2	1	-	-	2	1	2	7
102. Vodice													
obec vyjížděky:													
dojíždí v rámci okresu celkem	2	-	-	-	-	2	-	-	-	-	-	-	2
dojíždí z jiných okresů celkem	1	1	-	-	1	-	-	-	-	-	-	-	1
dojíždějící do obce úhrnem	3	1	-	-	1	2	-	-	-	-	-	-	3
103. Zadní Střítež													
obec vyjížděky:													
dojíždí v rámci okresu celkem	1	-	-	-	-	-	1	-	-	-	-	-	1
dojíždí z jiných okresů celkem	1	-	1	-	-	-	-	-	-	-	-	-	1
dojíždějící do obce úhrnem	2	-	1	-	-	-	1	-	-	-	-	-	2
104. Záhoří													
obec vyjížděky:													
dojíždí v rámci okresu celkem	7	-	-	1	2	3	1	-	-	-	-	-	7
dojíždí z jiných okresů celkem	10	-	1	3	4	2	-	-	-	-	-	-	10
dojíždějící do obce úhrnem	17	-	1	4	6	5	1	-	-	-	-	-	17
105. Zálší													
obec vyjížděky:													
dojíždí v rámci okresu celkem	11	5	2	1	1	3	3	1	-	2	2	2	13
dojíždí z jiných okresů celkem	2	-	-	-	-	2	-	-	-	-	-	-	2
dojíždějící do obce úhrnem	13	5	2	1	1	5	3	1	-	2	2	2	15
106. Zhoř u Tábora													
obec vyjížděky:													
dojíždí v rámci okresu celkem	2	2	-	-	-	-	2	-	-	1	-	-	3
dojíždí z jiných okresů celkem	4	2	1	-	1	1	1	-	-	1	1	1	5
dojíždějící do obce úhrnem	6	4	1	-	1	1	3	-	-	2	1	1	8
107. Zlukov													
obec vyjížděky:													
dojíždí v rámci okresu celkem	2	1	-	-	2	-	-	-	-	-	-	-	2
dojíždí z jiných okresů celkem	-	-	-	-	-	-	-	-	-	-	-	-	-
dojíždějící do obce úhrnem	2	1	-	-	2	-	-	-	-	-	-	-	2
108. Zvěrotice													
obec vyjížděky:													
dojíždí v rámci okresu celkem	17	5	2	2	4	5	4	-	-	-	-	-	17
dojíždí z jiných okresů celkem	2	1	-	-	-	2	-	-	-	-	-	-	2
dojíždějící do obce úhrnem	19	6	2	2	4	7	4	-	-	-	-	-	19
109. Želeč													
obec vyjížděky:													
Tábor	21	1	4	2	7	4	3	1	-	-	-	-	21
Hlavatce	11	2	2	-	3	3	3	-	-	11	11	11	22

Tab. č. 716 Obyvatelstvo dojíždějící do zaměstnání a do školy podle pohlaví, věku a podle obce dojíždky a obce vyjíždky

Okres Tábor

Obec dojíždky obec vyjíždky	Zaměstnané osoby dojíždějící do zaměstnání									Žáci, studenti, učni			Dojíždějící úhrnem
	celkem	z toho ženy	v tom ve věku							celkem	z toho ve věku 6 - 14 let	dojíždí denně	
			15 - 24	25 - 29	30 - 39	40 - 49	50 - 59	60 +	nejz.				
dojíždí v rámci okresu celkem	79	10	13	5	26	19	12	4	-	24	24	24	103
dojíždí z jiných okresů celkem	7	1	2	-	1	2	2	-	-	-	-	-	7
dojíždějící do obce úhrnem	86	11	15	5	27	21	14	4	-	24	24	24	110
110. Žišov													
obec vyjíždky:													
Veselí nad Lužnicí	36	8	-	4	9	15	8	-	-	-	-	-	36
dojíždí v rámci okresu celkem	44	9	-	4	12	17	11	-	-	-	-	-	44
dojíždí z jiných okresů celkem	2	-	-	-	-	2	-	-	-	-	-	-	2
dojíždějící do obce úhrnem	46	9	-	4	12	19	11	-	-	-	-	-	46
111. Nezjištěno													
obec vyjíždky:													
dojíždí v rámci okresu celkem	-	-	-	-	-	-	-	-	-	-	-	-	-
dojíždí z jiných okresů celkem	18	4	3	4	7	1	3	-	-	5	3	2	23
dojíždějící do obce úhrnem	18	4	3	4	7	1	3	-	-	5	3	2	23

Tab. č. 717 Zaměstnané osoby dojíždějící do zaměstnání podle odvětví ekonomické činnosti, času stráveného dojíždkou, frekvence dojíždky a podle obce dojíždky a obce vyjíždky

Okres Tábor

Obec dojíždky obec vyjíždky	Dojíždějící celkem	z toho odvětví ekonomické činnosti							z celkového počtu dojíždí denně	z toho čas v minutách			
		zemědělství lesnictví	průmysl	stavebnictví	obchod	doprava a telekomuni- kace	školství	zdravot- nictví, soc. činnosti		- 14	15 - 29	30 - 59	60 +
Úhrn dojíždějících	19181	1444	7218	1986	1769	1414	827	848	16613	3371	6817	5643	753
v tom:													
dojíždí v rámci okresu	15800	1231	6289	1582	1516	1086	751	702	14585	3121	6295	4671	475
dojíždí z jiných okresů kraje	1696	138	509	235	115	190	41	84	1232	120	340	597	171
v tom okres:													
České Budějovice	522	42	179	76	31	22	11	15	396	46	117	177	55
Český Krumlov	55	-	9	15	4	2	-	1	21	3	4	4	10
Jindřichův Hradec	443	16	144	68	31	96	9	12	324	22	79	167	53
Písek	571	61	161	54	42	63	19	54	444	40	131	234	39
Prachatice	43	5	6	14	5	2	-	-	12	1	4	2	5
Strakonice	62	14	10	8	2	5	2	2	35	8	5	13	9
dojíždí z jiných krajů	1685	75	420	169	138	138	35	62	796	130	182	375	107
Obec dojíždky:													
1. Tábor													
obec vyjíždky:													
Balkova Lhota	25	-	6	1	4	6	1	1	23	4	12	7	-
Bechyně	173	3	40	16	15	21	10	15	146	8	18	78	42
Běleč	14	-	7	2	-	1	-	1	13	-	3	6	4
Borotín	49	2	19	6	2	2	1	3	42	1	13	24	4
Budislav	24	1	3	7	-	9	-	-	23	2	2	16	3
Dlouhá Lhota	22	-	10	1	3	1	-	2	22	-	14	8	-
Dolní Hořice	92	1	27	9	8	20	1	6	86	1	25	56	4
Dolní Hrachovice	27	1	12	2	4	6	-	-	26	-	10	16	-
Dražice	176	6	42	14	21	20	10	14	165	29	100	35	1
Dražičky	11	1	3	2	1	1	-	-	11	2	8	1	-
Drhovice	38	1	9	1	6	6	2	-	33	3	21	9	-
Hlasivo	43	1	18	4	4	6	1	4	43	-	17	25	1
Hlavatce	22	2	6	1	1	2	-	3	21	-	5	15	1
Chotoviny	317	17	71	49	42	38	14	10	293	48	144	95	6
Choustník	37	1	12	5	2	5	1	3	33	1	6	25	1
Chrbonín	10	1	1	1	-	2	-	-	9	-	2	7	-
Chýnov	298	9	83	23	39	43	12	15	275	17	172	79	7
Jedlany	14	1	2	-	4	3	1	1	14	1	9	4	-
Jistebnice	266	7	67	32	38	25	8	30	252	4	99	136	13
Klenovice	19	-	4	2	5	1	1	4	19	2	5	12	-
Košice	78	1	19	11	11	10	4	6	72	5	33	31	2
Košín	16	1	4	-	2	2	-	3	15	4	10	1	-
Krátošice	11	-	1	5	-	-	1	-	8	1	2	4	1
Krtov	14	-	3	4	1	3	-	-	11	2	3	6	-
Libějice	20	1	2	2	2	4	3	2	18	3	12	3	-
Lom	14	-	6	2	1	1	-	-	11	1	8	2	-
Malšice	229	5	58	30	38	21	4	12	210	21	107	73	8
Meziříčí	28	-	10	1	5	3	-	1	25	3	9	13	-

Tab. č. 717 Zaměstnané osoby dojíždějící do zaměstnání podle odvětví ekonomické činnosti, času stráveného dojíždkou, frekvence dojíždky a podle obce dojíždky a obce vyjíždky

Okres Tábor

Obec dojíždky obec vyjíždky	Dojíždějící celkem	z toho odvětví ekonomické činnosti							z celkového počtu dojíždí denně	z toho čas v minutách			
		zemědělství lesnictví	průmysl	stavebnictví	obchod	doprava a telekomuni- kace	školství	zdravot- nictví, soc. činnosti		- 14	15 - 29	30 - 59	60 +
Mladá Vožice	254	14	69	23	44	35	1	13	228	6	56	157	9
Mlýny	14	2	4	2	1	3	-	-	14	-	1	13	-
Myslkovice	17	-	4	3	1	1	-	2	15	-	4	10	1
Nadějkov	53	8	2	7	5	12	-	6	45	13	10	20	2
Nemyšl	32	-	16	3	6	1	1	1	30	1	6	19	4
Nová Ves u Chýnova	27	-	11	1	6	5	-	-	26	4	17	5	-
Nová Ves u Mladé Vožice	10	1	5	-	1	2	-	-	10	-	2	7	1
Oldřichov	13	-	7	2	1	-	1	-	12	-	2	8	2
Opařany	136	5	33	13	20	11	4	22	123	3	48	68	4
Planá nad Lužnicí	416	18	115	28	54	35	29	30	386	37	178	164	6
Pohnání	14	-	9	2	-	2	-	-	14	-	7	7	-
Přehořov	11	-	2	2	4	-	-	-	11	-	1	6	4
Radenín	37	1	16	3	2	4	-	5	30	3	9	18	-
Radimovice u Tábora	14	-	1	3	2	2	1	1	14	3	9	2	-
Radimovice u Želče	75	4	14	5	12	4	5	8	69	6	46	17	-
Radkov	35	-	6	3	10	4	1	5	32	6	15	11	-
Ratibořské Hory	185	6	74	24	29	23	2	-	167	15	110	35	7
Roudná	42	1	7	1	6	8	3	4	34	1	16	17	-
Řepeč	35	6	7	3	6	4	2	2	32	3	13	15	1
Sezimovo Ústí	1100	21	270	66	187	61	84	109	1037	239	560	234	3
Skalice	25	3	3	4	3	5	-	1	24	1	5	12	5
Slapy	59	2	11	6	7	10	2	-	57	14	26	14	1
Smilovy Hory	34	2	10	5	4	2	1	3	28	-	6	16	6
Soběslav	340	7	60	34	24	35	19	44	293	11	101	152	29
Stádlec	33	2	9	4	5	3	1	4	27	1	8	14	4
Sudoměřice u Bechyně	54	3	17	3	6	9	3	3	46	-	13	26	7
Sudoměřice u Tábora	49	-	17	5	10	5	3	1	45	3	24	18	-
Svrabov	13	2	5	-	-	2	1	1	12	7	5	-	-
Šebířov	12	1	4	-	3	-	-	-	11	-	1	9	1
Tučapy	44	1	6	8	12	7	2	-	40	3	15	21	1
Turovec	44	1	19	4	7	4	-	2	39	8	18	13	-
Ústrašice	31	3	4	5	6	4	1	2	27	-	16	9	2
Veselí nad Lužnicí	157	1	29	12	16	32	4	9	131	5	16	97	13
Vilice	11	1	4	-	1	2	-	-	10	1	-	3	6
Zhoř u Tábora	19	-	5	4	4	1	1	2	18	1	7	10	-
Zvěrotice	20	3	4	3	4	2	1	-	18	-	4	14	-
Želeč	73	3	14	11	12	2	2	8	67	2	26	36	3
dojíždí v rámci okresu celkem	5827	194	1490	561	805	635	253	435	5309	568	2295	2194	244
Hl.m. Praha	108	1	25	9	21	4	2	9	31	5	7	13	6
Červený Újezd	25	-	8	2	4	5	1	-	24	1	2	18	3
Mezno	35	1	10	3	6	4	1	3	31	-	7	20	4
Miličín	26	-	10	2	5	3	-	2	22	2	4	15	1
Sedlec-Prčice	22	2	8	3	2	2	-	1	17	-	1	11	5

Tab. č. 717 Zaměstnané osoby dojíždějící do zaměstnání podle odvětví ekonomické činnosti, času stráveného dojíždkou, frekvence dojíždky a podle obce dojíždky a obce vyjíždky

Okres Tábor

Obec dojíždky obec vyjíždky	Dojíždějící celkem	z toho odvětví ekonomické činnosti							z celkového počtu dojíždí denně	z toho čas v minutách			
		zemědělství lesnictví	průmysl	stavebnictví	obchod	doprava a telekomuni- kace	školství	zdravot- nictví, soc. činnosti		- 14	15 - 29	30 - 59	60 +
Střeziměř	31	1	15	2	-	4	1	3	26	-	5	17	4
Vlašim	13	-	2	1	3	-	-	2	9	1	1	6	1
Votice	22	-	2	6	3	4	-	2	21	-	2	17	2
České Budějovice	78	1	17	7	7	-	2	6	41	6	3	16	16
Týn nad Vltavou	22	-	4	-	1	2	1	1	17	3	2	10	2
Jindřichův Hradec	22	-	3	-	2	5	-	-	11	-	2	7	2
Písek	53	1	7	3	2	11	1	2	38	1	5	27	5
Bernartice	10	1	1	-	4	1	-	-	8	-	1	5	2
Božetice	10	-	2	1	-	4	1	1	7	1	3	3	-
Chyšky	22	5	5	2	2	2	1	-	20	4	2	10	4
Milevsko	81	-	16	10	10	12	6	6	62	-	7	48	7
Sepekov	35	2	7	3	6	8	1	3	29	1	10	18	-
Strakonice	10	-	-	1	2	2	1	1	6	2	-	1	3
Pelhřimov	18	-	4	2	3	3	-	-	13	-	4	7	2
Černovice	27	-	4	7	2	4	-	3	18	-	1	16	1
Křeč	10	-	1	2	-	3	-	-	6	-	1	4	1
Obrataň	17	-	1	1	2	6	-	2	12	-	2	10	-
Pacov	63	-	24	6	2	11	2	5	52	-	4	41	7
Ostrava	13	-	1	1	1	1	-	-	3	1	-	1	1
dojíždí z jiných okresů celkem	1507	53	283	166	151	155	35	77	811	73	128	472	138
dojíždějící do obce úhrnem	7334	247	1773	727	956	790	288	512	6120	641	2423	2666	382
2. Balkova Lhota													
obec vyjíždky:													
dojíždí v rámci okresu celkem	15	4	4	2	-	3	-	1	12	4	6	2	-
dojíždí z jiných okresů celkem	2	-	-	-	-	-	-	-	1	1	-	-	-
dojíždějící do obce úhrnem	17	4	4	2	-	3	-	1	13	5	6	2	-
3. Bečice													
obec vyjíždky:													
dojíždí v rámci okresu celkem	5	-	1	-	1	-	-	-	2	2	-	-	-
dojíždí z jiných okresů celkem	3	1	-	-	-	-	-	-	1	1	-	-	-
dojíždějící do obce úhrnem	8	1	1	-	1	-	-	-	3	3	-	-	-
4. Bechyně													
obec vyjíždky:													
Tábor	68	3	12	2	2	2	7	7	54	2	5	40	7
Březnice	11	-	6	2	-	-	1	-	11	7	3	1	-
Černýšovice	14	2	8	-	2	-	-	-	14	5	8	1	-
Dobronice u Bechyně	10	1	4	1	-	-	2	-	10	3	6	1	-
Haškovcova Lhota	15	2	10	-	-	1	-	1	15	5	6	4	-
Hodonice	22	-	14	2	3	1	-	1	21	5	14	2	-
Malšice	31	2	15	-	1	-	3	3	29	1	12	14	2
Opařany	21	3	9	5	1	-	-	-	19	3	14	2	-
Radětice	43	3	24	2	2	-	-	3	40	21	17	2	-
Rataje	32	1	20	-	2	2	2	1	31	8	18	5	-

Tab. č. 717 Zaměstnané osoby dojíždějící do zaměstnání podle odvětví ekonomické činnosti, času stráveného dojíždkou, frekvence dojíždky a podle obce dojíždky a obce vyjíždky

Okres Tábor

Obec dojíždky obec vyjíždky	Dojíždějící celkem	z toho odvětví ekonomické činnosti							z celkového počtu dojíždí denně	z toho čas v minutách			
		zemědělství lesnictví	průmysl	stavebnictví	obchod	doprava a telekomuni- kace	školství	zdravot- nictví, soc. činnosti		- 14	15 - 29	30 - 59	60 +
Soběslav	10	4	2	-	-	1	1	-	10	1	6	2	1
Stádlec	28	3	14	3	3	-	-	-	26	4	10	11	1
Sudoměřice u Bechyně	98	8	40	11	5	5	2	4	94	35	52	7	-
dojíždí v rámci okresu celkem	480	43	199	36	26	13	21	27	437	104	197	118	18
Hl.m. Praha	22	-	3	1	1	-	-	2	4	2	-	2	-
České Budějovice	18	-	2	2	-	-	-	-	12	-	1	7	4
Chrástany	13	1	10	1	-	-	1	-	13	2	6	5	-
Týn nad Vltavou	64	3	35	-	1	-	-	5	58	7	38	13	-
Písek	23	-	1	-	-	-	-	-	21	-	1	20	-
Bernartice	23	2	16	-	-	-	-	3	21	1	15	5	-
Dražič	12	5	5	-	-	1	-	-	12	1	3	6	2
Milevsko	10	-	6	1	-	1	1	-	7	-	2	4	1
Podolí I	13	6	7	-	-	-	-	-	13	1	5	7	-
dojíždí z jiných okresů celkem	472	26	112	27	2	7	3	13	226	30	91	94	11
dojíždějící do obce úhrnem	952	69	311	63	28	20	24	40	663	134	288	212	29
5. Běleč													
obec vyjíždky:													
dojíždí v rámci okresu celkem	7	4	3	-	-	-	-	-	6	2	4	-	-
dojíždí z jiných okresů celkem	1	-	-	-	1	-	-	-	-	-	-	-	-
dojíždějící do obce úhrnem	8	4	3	-	1	-	-	-	6	2	4	-	-
6. Borkovice													
obec vyjíždky:													
dojíždí v rámci okresu celkem	27	20	4	-	-	1	-	-	27	10	14	3	-
dojíždí z jiných okresů celkem	3	-	-	3	-	-	-	-	3	-	1	2	-
dojíždějící do obce úhrnem	30	20	4	3	-	1	-	-	30	10	15	5	-
7. Borotín													
obec vyjíždky:													
dojíždí v rámci okresu celkem	23	2	4	-	1	-	11	2	20	5	4	7	4
dojíždí z jiných okresů celkem	4	2	-	-	-	1	-	-	3	2	-	-	1
dojíždějící do obce úhrnem	27	4	4	-	1	1	11	2	23	7	4	7	5
8. Bradáčov													
obec vyjíždky:													
dojíždí v rámci okresu celkem	12	-	9	1	1	-	-	-	12	6	5	1	-
dojíždí z jiných okresů celkem	14	-	14	-	-	-	-	-	14	-	4	9	1
dojíždějící do obce úhrnem	26	-	23	1	1	-	-	-	26	6	9	10	1
9. Březnice													
obec vyjíždky:													
dojíždí v rámci okresu celkem	27	26	-	-	-	1	-	-	25	17	8	-	-
dojíždí z jiných okresů celkem	5	4	-	-	-	1	-	-	4	1	3	-	-
dojíždějící do obce úhrnem	32	30	-	-	-	2	-	-	29	18	11	-	-
10. Budislav													
obec vyjíždky:													
Tučapy	10	2	1	-	1	-	-	4	9	7	2	-	-

Tab. č. 717 Zaměstnané osoby dojíždějící do zaměstnání podle odvětví ekonomické činnosti, času stráveného dojíždkou, frekvence dojíždky a podle obce dojíždky a obce vyjíždky

Okres Tábor

Obec dojíždky obec vyjíždky	Dojíždějící celkem	z toho odvětví ekonomické činnosti							z celkového počtu dojíždí denně	z toho čas v minutách			
		zemědělství lesnictví	průmysl	stavebnictví	obchod	doprava a telekomuni- kace	školství	zdravot- nictví, soc. činnosti		- 14	15 - 29	30 - 59	60 +
dojíždí v rámci okresu celkem	23	4	1	-	2	-	-	12	21	10	4	7	-
dojíždí z jiných okresů celkem	4	-	-	1	-	-	-	2	3	1	2	-	-
dojíždějící do obce úhrnem	27	4	1	1	2	-	-	14	24	11	6	7	-
11. Čenkov u Bechyně													
obec vyjíždky:													
dojíždí v rámci okresu celkem	12	6	3	-	2	-	-	-	12	7	2	3	-
dojíždí z jiných okresů celkem	-	-	-	-	-	-	-	-	-	-	-	-	-
dojíždějící do obce úhrnem	12	6	3	-	2	-	-	-	12	7	2	3	-
12. Černýšovice													
obec vyjíždky:													
dojíždí v rámci okresu celkem	2	1	-	1	-	-	-	-	1	-	1	-	-
dojíždí z jiných okresů celkem	-	-	-	-	-	-	-	-	-	-	-	-	-
dojíždějící do obce úhrnem	2	1	-	1	-	-	-	-	1	-	1	-	-
13. Dírná													
obec vyjíždky:													
dojíždí v rámci okresu celkem	26	13	1	4	-	-	3	-	26	3	11	9	3
dojíždí z jiných okresů celkem	14	1	1	10	1	-	-	-	13	6	3	3	1
dojíždějící do obce úhrnem	40	14	2	14	1	-	3	-	39	9	14	12	4
14. Dlouhá Lhota													
obec vyjíždky:													
dojíždí v rámci okresu celkem	4	2	-	2	-	-	-	-	3	2	-	-	1
dojíždí z jiných okresů celkem	1	-	-	-	-	-	1	-	1	-	-	1	-
dojíždějící do obce úhrnem	5	2	-	2	-	-	1	-	4	2	-	1	1
15. Dobronice u Bechyně													
obec vyjíždky:													
dojíždí v rámci okresu celkem	4	-	1	-	-	-	1	-	4	-	2	2	-
dojíždí z jiných okresů celkem	2	1	-	-	-	-	-	-	2	1	1	-	-
dojíždějící do obce úhrnem	6	1	1	-	-	-	1	-	6	1	3	2	-
16. Dolní Hořice													
obec vyjíždky:													
dojíždí v rámci okresu celkem	13	5	3	-	2	-	-	-	12	4	4	4	-
dojíždí z jiných okresů celkem	6	2	2	-	-	-	-	-	4	2	1	-	1
dojíždějící do obce úhrnem	19	7	5	-	2	-	-	-	16	6	5	4	1
17. Dolní Hrachovice													
obec vyjíždky:													
dojíždí v rámci okresu celkem	13	11	1	-	-	1	-	-	12	10	2	-	-
dojíždí z jiných okresů celkem	1	-	-	1	-	-	-	-	-	-	-	-	-
dojíždějící do obce úhrnem	14	11	1	1	-	1	-	-	12	10	2	-	-
18. Drahov													
obec vyjíždky:													
dojíždí v rámci okresu celkem	6	-	1	5	-	-	-	-	6	4	2	-	-
dojíždí z jiných okresů celkem	-	-	-	-	-	-	-	-	-	-	-	-	-
dojíždějící do obce úhrnem	6	-	1	5	-	-	-	-	6	4	2	-	-

Tab. č. 717 Zaměstnané osoby dojíždějící do zaměstnání podle odvětví ekonomické činnosti, času stráveného dojíždkou, frekvence dojíždky a podle obce dojíždky a obce vyjíždky

Okres Tábor

Obec dojíždky obec vyjíždky	Dojíždějící celkem	z toho odvětví ekonomické činnosti							z celkového počtu dojíždí denně	z toho čas v minutách				
		zemědělství lesnictví	průmysl	stavebnictví	obchod	doprava a telekomuni- kace	školství	zdravot- nictví, soc. činnosti		- 14	15 - 29	30 - 59	60 +	
19. Dráčov														
obec vyjíždky:														
dojíždí v rámci okresu celkem	12	-	11	-	-	-	-	-	11	3	6	2	-	-
dojíždí z jiných okresů celkem	6	-	5	-	-	-	1	-	5	-	1	3	-	-
dojíždějící do obce úhrnem	18	-	16	-	-	-	1	-	16	3	7	5	-	-
20. Dražice														
obec vyjíždky:														
Tábor	42	12	11	2	2	5	4	-	39	12	20	7	-	-
Drhovice	13	9	1	1	-	2	-	-	12	7	5	-	-	-
Jistebnice	16	8	2	2	3	-	-	-	15	6	7	2	-	-
dojíždí v rámci okresu celkem	108	53	18	7	7	7	4	-	101	38	45	17	1	-
dojíždí z jiných okresů celkem	8	3	1	3	1	-	-	-	6	1	1	-	4	-
dojíždějící do obce úhrnem	116	56	19	10	8	7	4	-	107	39	46	17	5	-
21. Dražičky														
obec vyjíždky:														
dojíždí v rámci okresu celkem	7	6	-	-	-	1	-	-	6	-	1	5	-	-
dojíždí z jiných okresů celkem	2	1	-	-	-	-	-	-	1	-	-	1	-	-
dojíždějící do obce úhrnem	9	7	-	-	-	1	-	-	7	-	1	6	-	-
22. Drhovice														
obec vyjíždky:														
Tábor	46	-	-	-	6	4	-	5	45	6	22	17	-	-
dojíždí v rámci okresu celkem	73	3	1	-	7	10	-	7	69	11	33	25	-	-
dojíždí z jiných okresů celkem	11	-	-	-	-	1	-	-	3	2	-	1	-	-
dojíždějící do obce úhrnem	84	3	1	-	7	11	-	7	72	13	33	26	-	-
23. Haškovicova Lhota														
obec vyjíždky:														
dojíždí v rámci okresu celkem	5	2	1	-	2	-	-	-	3	1	-	2	-	-
dojíždí z jiných okresů celkem	3	-	3	-	-	-	-	-	3	-	-	3	-	-
dojíždějící do obce úhrnem	8	2	4	-	2	-	-	-	6	1	-	5	-	-
24. Hlasivo														
obec vyjíždky:														
dojíždí v rámci okresu celkem	8	1	-	7	-	-	-	-	8	1	5	2	-	-
dojíždí z jiných okresů celkem	-	-	-	-	-	-	-	-	-	-	-	-	-	-
dojíždějící do obce úhrnem	8	1	-	7	-	-	-	-	8	1	5	2	-	-
25. Hlavatce														
obec vyjíždky:														
dojíždí v rámci okresu celkem	28	3	9	2	5	4	4	-	25	10	9	6	-	-
dojíždí z jiných okresů celkem	1	-	1	-	-	-	-	-	1	-	1	-	-	-
dojíždějící do obce úhrnem	29	3	10	2	5	4	4	-	26	10	10	6	-	-
26. Hodětín														
obec vyjíždky:														
dojíždí v rámci okresu celkem	5	4	1	-	-	-	-	-	5	1	4	-	-	-
dojíždí z jiných okresů celkem	2	-	-	-	-	2	-	-	2	-	-	-	2	-

Tab. č. 717 Zaměstnané osoby dojíždějící do zaměstnání podle odvětví ekonomické činnosti, času stráveného dojížděním, frekvence dojíždějí a podle obce dojíždějí a obce vyjíždějí

Okres Tábor

Obec dojíždějí obec vyjíždějí	Dojíždějící celkem	z toho odvětví ekonomické činnosti							z celkového počtu dojíždějí denně	z toho čas v minutách			
		zemědělství lesnictví	průmysl	stavebnictví	obchod	doprava a telekomuni- kace	školství	zdravot- nictví, soc. činnosti		- 14	15 - 29	30 - 59	60 +
dojíždějící do obce úhrnem	7	4	1	-	-	2	-	-	7	1	4	-	2
27. Hodonice													
obec vyjíždějí:													
dojíždějí v rámci okresu celkem	3	1	2	-	-	-	-	-	3	1	2	-	-
dojíždějí z jiných okresů celkem	1	-	-	-	-	-	-	-	-	-	-	-	-
dojíždějící do obce úhrnem	4	1	2	-	-	-	-	-	3	1	2	-	-
28. Chotěmice													
obec vyjíždějí:													
dojíždějí v rámci okresu celkem	3	1	1	1	-	-	-	-	2	1	-	1	-
dojíždějí z jiných okresů celkem	2	1	-	-	-	-	-	-	-	-	-	-	-
dojíždějící do obce úhrnem	5	2	1	1	-	-	-	-	2	1	-	1	-
29. Chotoviny													
obec vyjíždějí:													
Tábor	52	7	20	5	4	5	2	8	45	6	21	17	1
dojíždějí v rámci okresu celkem	94	18	27	12	11	10	3	10	80	13	34	32	1
dojíždějí z jiných okresů celkem	13	1	5	1	1	3	-	1	8	3	2	2	1
dojíždějící do obce úhrnem	107	19	32	13	12	13	3	11	88	16	36	34	2
30. Choustník													
obec vyjíždějí:													
Tábor	12	1	5	-	-	-	3	-	10	1	2	4	3
Budislav	13	7	6	-	-	-	-	-	13	7	4	2	-
Chrbonín	27	11	10	-	2	1	1	-	26	20	4	2	-
Krtov	33	13	16	-	-	-	3	-	33	22	9	2	-
Mlýny	23	7	5	-	1	-	1	-	23	7	11	5	-
Psárov	16	2	14	-	-	-	-	-	16	9	3	4	-
Tučapy	10	-	10	-	-	-	-	-	10	2	4	2	2
dojíždějí v rámci okresu celkem	210	54	117	-	5	2	12	1	202	86	65	44	6
dojíždějí z jiných okresů celkem	41	2	36	1	-	-	-	-	35	1	16	16	2
dojíždějící do obce úhrnem	251	56	153	1	5	2	12	1	237	87	81	60	8
31. Chrbonín													
obec vyjíždějí:													
dojíždějí v rámci okresu celkem	9	1	7	-	-	-	-	-	8	3	5	-	-
dojíždějí z jiných okresů celkem	2	1	1	-	-	-	-	-	2	1	1	-	-
dojíždějící do obce úhrnem	11	2	8	-	-	-	-	-	10	4	6	-	-
32. Chýnov													
obec vyjíždějí:													
Tábor	70	5	13	3	16	3	7	12	60	8	33	19	-
Dolní Hořice	51	3	13	5	13	2	2	5	49	25	20	4	-
Nová Ves u Chýnova	14	-	3	2	3	3	1	1	13	8	5	-	-
Radenín	18	3	5	1	3	-	1	3	16	7	7	2	-
Sezimovo Ústí	17	-	6	1	5	-	1	3	15	1	7	7	-
dojíždějí v rámci okresu celkem	220	15	57	17	47	10	17	25	199	53	97	47	2
Pacov	21	-	4	1	4	7	-	3	17	-	12	5	-

Tab. č. 717 Zaměstnané osoby dojíždějící do zaměstnání podle odvětví ekonomické činnosti, času stráveného dojíždkou, frekvence dojíždky a podle obce dojíždky a obce vyjíždky

Okres Tábor

Obec dojíždky obec vyjíždky	Dojíždějící celkem	z toho odvětví ekonomické činnosti							z celkového počtu dojíždí denně	z toho čas v minutách			
		zemědělství lesnictví	průmysl	stavebnictví	obchod	doprava a telekomuni- kace	školství	zdravot- nictví, soc. činnosti		- 14	15 - 29	30 - 59	60 +
dojíždí z jiných okresů celkem	65	2	12	23	6	11	1	4	49	1	21	18	8
dojíždějící do obce úhrnem	285	17	69	40	53	21	18	29	248	54	118	65	10
33. Jedlany													
obec vyjíždky:													
Chotoviny	18	18	-	-	-	-	-	-	18	10	5	3	-
dojíždí v rámci okresu celkem	29	18	10	-	-	-	-	-	28	10	12	6	-
dojíždí z jiných okresů celkem	1	-	-	-	-	-	1	-	1	-	1	-	-
dojíždějící do obce úhrnem	30	18	10	-	-	-	1	-	29	10	13	6	-
34. Jistebnice													
obec vyjíždky:													
Tábor	16	2	5	-	-	2	1	1	11	1	5	5	-
Nadějkov	13	1	8	-	2	1	-	-	11	3	3	5	-
dojíždí v rámci okresu celkem	74	21	27	3	3	5	1	1	61	11	31	16	3
dojíždí z jiných okresů celkem	16	8	2	1	-	-	1	1	9	1	1	5	2
dojíždějící do obce úhrnem	90	29	29	4	3	5	2	2	70	12	32	21	5
35. Katov													
obec vyjíždky:													
dojíždí v rámci okresu celkem	1	1	-	-	-	-	-	-	1	-	1	-	-
dojíždí z jiných okresů celkem	2	-	1	-	-	-	-	-	1	-	-	-	1
dojíždějící do obce úhrnem	3	1	1	-	-	-	-	-	2	-	1	-	1
36. Klenovice													
obec vyjíždky:													
dojíždí v rámci okresu celkem	30	6	11	1	7	-	-	-	28	10	11	7	-
dojíždí z jiných okresů celkem	2	-	1	-	-	-	-	-	1	-	-	1	-
dojíždějící do obce úhrnem	32	6	12	1	7	-	-	-	29	10	11	8	-
37. Komárov													
obec vyjíždky:													
dojíždí v rámci okresu celkem	-	-	-	-	-	-	-	-	-	-	-	-	-
dojíždí z jiných okresů celkem	1	-	1	-	-	-	-	-	-	-	-	-	-
dojíždějící do obce úhrnem	1	-	1	-	-	-	-	-	-	-	-	-	-
38. Košice													
obec vyjíždky:													
Tábor	19	-	7	1	2	8	-	-	14	-	11	3	-
Krátošice	10	2	4	1	-	-	-	-	10	6	3	1	-
Planá nad Lužnicí	11	1	5	-	-	4	1	-	11	7	3	1	-
dojíždí v rámci okresu celkem	99	4	40	2	9	27	5	-	86	32	29	25	-
dojíždí z jiných okresů celkem	13	1	2	3	1	5	-	-	7	1	-	6	-
dojíždějící do obce úhrnem	112	5	42	5	10	32	5	-	93	33	29	31	-
39. Košín													
obec vyjíždky:													
dojíždí v rámci okresu celkem	9	-	2	1	4	-	-	-	9	3	2	4	-
dojíždí z jiných okresů celkem	3	-	1	1	-	-	-	-	3	1	1	1	-
dojíždějící do obce úhrnem	12	-	3	2	4	-	-	-	12	4	3	5	-

Tab. č. 717 Zaměstnané osoby dojíždějící do zaměstnání podle odvětví ekonomické činnosti, času stráveného dojíždkou, frekvence dojíždky a podle obce dojíždky a obce vyjíždky

Okres Tábor

Obec dojíždky obec vyjíždky	Dojíždějící celkem	z toho odvětví ekonomické činnosti							z celkového počtu dojíždí denně	z toho čas v minutách			
		zemědělství lesnictví	průmysl	stavebnictví	obchod	doprava a telekomuni- kace	školství	zdravot- nictví, soc. činnosti		- 14	15 - 29	30 - 59	60 +
40. Krátošice													
obec vyjíždky:													
dojíždí v rámci okresu celkem	15	1	13	-	-	-	1	-	15	4	7	4	-
dojíždí z jiných okresů celkem	-	-	-	-	-	-	-	-	-	-	-	-	-
dojíždějící do obce úhrnem	15	1	13	-	-	-	1	-	15	4	7	4	-
41. Krtov													
obec vyjíždky:													
dojíždí v rámci okresu celkem	3	-	-	3	-	-	-	-	3	1	1	1	-
dojíždí z jiných okresů celkem	-	-	-	-	-	-	-	-	-	-	-	-	-
dojíždějící do obce úhrnem	3	-	-	3	-	-	-	-	3	1	1	1	-
42. Libějice													
obec vyjíždky:													
dojíždí v rámci okresu celkem	4	-	3	-	-	-	-	-	3	-	2	1	-
dojíždí z jiných okresů celkem	1	1	-	-	-	-	-	-	1	-	-	1	-
dojíždějící do obce úhrnem	5	1	3	-	-	-	-	-	4	-	2	2	-
43. Lom													
obec vyjíždky:													
Tábor	12	-	9	-	1	-	-	-	11	2	5	3	1
dojíždí v rámci okresu celkem	37	2	30	1	2	-	-	-	36	15	14	6	1
dojíždí z jiných okresů celkem	1	1	-	-	-	-	-	-	1	-	-	1	-
dojíždějící do obce úhrnem	38	3	30	1	2	-	-	-	37	15	14	7	1
44. Malšice													
obec vyjíždky:													
Tábor	108	1	61	6	12	5	6	-	97	9	58	28	1
Bechyně	19	1	8	3	3	2	-	-	17	-	4	13	-
Sezimovo Ústí	18	-	11	1	3	1	1	-	18	1	13	4	-
dojíždí v rámci okresu celkem	249	10	118	37	34	14	9	-	227	40	113	68	5
dojíždí z jiných okresů celkem	18	5	7	-	3	1	-	-	15	2	-	10	3
dojíždějící do obce úhrnem	267	15	125	37	37	15	9	-	242	42	113	78	8
45. Mažice													
obec vyjíždky:													
dojíždí v rámci okresu celkem	18	12	3	-	2	-	-	-	17	4	7	6	-
dojíždí z jiných okresů celkem	-	-	-	-	-	-	-	-	-	-	-	-	-
dojíždějící do obce úhrnem	18	12	3	-	2	-	-	-	17	4	7	6	-
46. Meziříčí													
obec vyjíždky:													
dojíždí v rámci okresu celkem	5	3	1	-	1	-	-	-	4	-	1	2	1
dojíždí z jiných okresů celkem	-	-	-	-	-	-	-	-	-	-	-	-	-
dojíždějící do obce úhrnem	5	3	1	-	1	-	-	-	4	-	1	2	1
47. Mezná													
obec vyjíždky:													
dojíždí v rámci okresu celkem	2	-	-	-	-	-	-	-	2	1	1	-	-
dojíždí z jiných okresů celkem	1	-	-	-	-	-	-	-	-	-	-	-	-

Tab. č. 717 Zaměstnané osoby dojíždějící do zaměstnání podle odvětví ekonomické činnosti, času stráveného dojíždkou, frekvence dojíždky a podle obce dojíždky a obce vyjíždky

Okres Tábor

Obec dojíždky obec vyjíždky	Dojíždějící celkem	z toho odvětví ekonomické činnosti							z celkového počtu dojíždí denně	z toho čas v minutách			
		zemědělství lesnictví	průmysl	stavebnictví	obchod	doprava a telekomuni- kace	školství	zdravot- nictví, soc. činnosti		- 14	15 - 29	30 - 59	60 +
dojíždějící do obce úhrnem	3	-	-	-	-	-	-	-	2	1	1	-	-
48. Mladá Vožice													
obec vyjíždky:													
Tábor	34	1	10	1	7	-	5	4	32	-	12	19	-
Běleč	33	4	16	6	1	4	-	-	32	17	14	1	-
Hlasivo	11	1	6	3	-	-	1	-	11	4	7	-	-
Nová Ves u Mladé Vožice	18	-	6	2	1	1	3	1	18	3	8	5	2
Oldřichov	27	-	13	4	5	5	-	-	27	12	12	3	-
Řemíčov	13	3	7	-	-	1	1	-	13	12	1	-	-
Sezimovo Ústí	11	-	7	-	1	-	2	-	10	1	5	4	-
Slapsko	10	1	4	1	1	2	-	-	10	4	5	1	-
Smilovy Hory	19	1	9	3	-	2	-	-	18	1	11	4	2
Šebířov	40	2	18	5	5	5	-	1	40	9	20	8	3
Vilice	44	11	16	6	4	-	5	-	43	11	26	6	-
Zhoř u Mladé Vožice	13	1	4	3	2	-	1	-	12	5	6	1	-
dojíždí v rámci okresu celkem	333	26	146	45	34	23	20	7	324	88	151	71	13
dojíždí z jiných okresů celkem	52	3	22	5	7	2	4	-	38	6	20	10	1
dojíždějící do obce úhrnem	385	29	168	50	41	25	24	7	362	94	171	81	14
49. Mlýny													
obec vyjíždky:													
dojíždí v rámci okresu celkem	10	9	-	-	1	-	-	-	9	-	7	2	-
dojíždí z jiných okresů celkem	3	-	2	-	-	1	-	-	2	-	-	1	1
dojíždějící do obce úhrnem	13	9	2	-	1	1	-	-	11	-	7	3	1
50. Myslkovice													
obec vyjíždky:													
dojíždí v rámci okresu celkem	4	-	2	2	-	-	-	-	4	-	1	1	1
dojíždí z jiných okresů celkem	1	-	1	-	-	-	-	-	1	-	1	-	-
dojíždějící do obce úhrnem	5	-	3	2	-	-	-	-	5	-	2	1	1
51. Nadějkov													
obec vyjíždky:													
dojíždí v rámci okresu celkem	9	1	4	2	-	-	1	-	9	4	2	3	-
Chyšky	11	2	1	4	1	-	1	-	9	5	3	1	-
dojíždí z jiných okresů celkem	23	3	8	5	2	-	2	-	19	6	9	3	1
dojíždějící do obce úhrnem	32	4	12	7	2	-	3	-	28	10	11	6	1
52. Nasavrky													
obec vyjíždky:													
dojíždí v rámci okresu celkem	1	-	1	-	-	-	-	-	1	-	-	1	-
dojíždí z jiných okresů celkem	-	-	-	-	-	-	-	-	-	-	-	-	-
dojíždějící do obce úhrnem	1	-	1	-	-	-	-	-	1	-	-	1	-
53. Nemyšl													
obec vyjíždky:													
dojíždí v rámci okresu celkem	19	7	3	5	-	1	-	-	18	2	10	6	-
dojíždí z jiných okresů celkem	1	1	-	-	-	-	-	-	1	1	-	-	-

Tab. č. 717 Zaměstnané osoby dojíždějící do zaměstnání podle odvětví ekonomické činnosti, času stráveného dojíždkou, frekvence dojíždky a podle obce dojíždky a obce vyjíždky

Okres Tábor

Obec dojíždky obec vyjíždky	Dojíždějící celkem	z toho odvětví ekonomické činnosti							z celkového počtu dojíždí denně	z toho čas v minutách			
		zemědělství lesnictví	průmysl	stavebnictví	obchod	doprava a telekomuni- kace	školství	zdravot- nictví, soc. činnosti		- 14	15 - 29	30 - 59	60 +
dojíždějící do obce úhrnem	20	8	3	5	-	1	-	-	19	3	10	6	-
54. Nová Ves u Chýnova													
obec vyjíždky:													
dojíždí v rámci okresu celkem	13	11	-	-	-	-	-	-	13	7	5	1	-
dojíždí z jiných okresů celkem	-	-	-	-	-	-	-	-	-	-	-	-	-
dojíždějící do obce úhrnem	13	11	-	-	-	-	-	-	13	7	5	1	-
55. Nová Ves u Mladé Vožice													
obec vyjíždky:													
dojíždí v rámci okresu celkem	12	10	-	-	2	-	-	-	12	8	3	1	-
dojíždí z jiných okresů celkem	-	-	-	-	-	-	-	-	-	-	-	-	-
dojíždějící do obce úhrnem	12	10	-	-	2	-	-	-	12	8	3	1	-
56. Oldřichov													
obec vyjíždky:													
Mladá Vožice	14	1	13	-	-	-	-	-	14	5	7	2	-
Zhoř u Mladé Vožice	10	8	1	-	1	-	-	-	10	5	5	-	-
dojíždí v rámci okresu celkem	39	18	18	-	2	-	-	-	39	16	19	4	-
dojíždí z jiných okresů celkem	3	2	-	-	1	-	-	-	2	2	-	-	-
dojíždějící do obce úhrnem	42	20	18	-	3	-	-	-	41	18	19	4	-
57. Opařany													
obec vyjíždky:													
Tábor	56	-	13	-	4	8	9	16	48	1	18	26	3
Bechyně	29	3	-	-	1	1	5	15	25	2	15	8	-
Jistebnice	11	-	7	-	-	2	-	-	10	5	4	1	-
Řepeč	21	6	3	-	2	1	1	7	17	11	5	-	1
Stádlec	28	4	3	-	1	3	3	12	22	14	7	1	-
dojíždí v rámci okresu celkem	182	13	35	4	10	24	24	55	151	38	57	48	8
Bernartice	11	-	-	-	1	2	-	8	9	3	6	-	-
Milevsko	21	-	7	-	-	3	1	9	15	-	11	4	-
Sepekov	23	-	4	-	4	2	1	12	22	11	6	5	-
dojíždí z jiných okresů celkem	90	1	19	1	6	20	3	38	64	18	32	13	1
dojíždějící do obce úhrnem	272	14	54	5	16	44	27	93	215	56	89	61	9
58. Planá nad Lužnicí													
obec vyjíždky:													
Tábor	1107	29	762	126	52	28	8	12	1022	202	471	338	8
Bechyně	18	-	12	3	1	-	-	-	14	-	3	7	4
Dlouhá Lhota	13	-	10	3	-	-	-	-	13	1	9	3	-
Dolní Hořice	10	3	5	2	-	-	-	-	10	-	3	7	-
Dražice	10	-	8	1	-	-	-	1	10	-	7	3	-
Hlavatce	16	8	7	-	-	-	-	-	15	-	8	7	-
Chotoviny	20	3	10	6	1	-	-	-	20	-	2	14	4
Chýnov	63	10	38	10	1	3	-	-	60	8	38	13	1
Jistebnice	25	1	16	4	-	1	-	-	23	1	2	15	5
Košice	57	2	24	19	3	1	1	-	54	19	30	5	-

Tab. č. 717 Zaměstnané osoby dojíždějící do zaměstnání podle odvětví ekonomické činnosti, času stráveného dojíždkou, frekvence dojíždky a podle obce dojíždky a obce vyjíždky

Okres Tábor

Obec dojíždky obec vyjíždky	Dojíždějící celkem	z toho odvětví ekonomické činnosti							z celkového počtu dojíždí denně	z toho čas v minutách			
		zemědělství lesnictví	průmysl	stavebnictví	obchod	doprava a telekomuni- kace	školství	zdravot- nictví, soc. činnosti		- 14	15 - 29	30 - 59	60 +
Malšice	42	1	27	8	2	-	-	-	38	4	18	8	8
Mladá Vožice	16	1	12	2	-	-	-	-	16	1	2	9	4
Myslkovice	16	-	12	1	2	-	-	1	16	1	8	6	-
Nová Ves u Chýnova	15	1	10	-	3	-	-	-	14	2	11	1	-
Radimovice u Želče	11	1	8	-	-	-	-	1	11	1	4	5	1
Ratibořské Hory	10	1	7	-	-	1	-	-	10	-	4	5	1
Roudná	20	2	8	5	1	1	-	-	20	5	8	7	-
Sezimovo Ústí	597	11	476	58	17	10	4	1	558	279	251	27	1
Skalice	17	3	8	2	2	2	-	-	16	2	5	9	-
Slapy	11	-	7	1	-	2	-	-	10	-	2	8	-
Soběslav	121	7	74	22	5	2	2	-	118	10	52	51	5
Tučapy	26	3	14	7	-	-	-	-	25	5	7	13	-
Turovec	12	1	9	1	1	-	-	-	12	5	7	-	-
Ústrašice	19	2	6	3	2	-	5	-	18	10	6	2	-
Veselí nad Lužnicí	29	1	12	14	1	-	-	-	27	-	9	16	2
Zhoř u Tábora	22	-	9	6	2	2	-	1	20	10	5	5	-
Želeč	41	7	23	8	1	-	1	-	40	6	24	10	-
dojíždí v rámci okresu celkem	2548	112	1731	336	107	57	21	18	2382	582	1046	691	59
dojíždí z jiných okresů celkem	161	36	70	19	6	5	1	-	97	10	21	46	20
dojíždějící do obce úhrnem	2709	148	1801	355	113	62	22	18	2479	592	1067	737	79
59. Pohnánek													
obec vyjíždky:													
dojíždí v rámci okresu celkem	3	-	1	2	-	-	-	-	2	1	1	-	-
dojíždí z jiných okresů celkem	1	-	-	1	-	-	-	-	1	-	-	1	-
dojíždějící do obce úhrnem	4	-	1	3	-	-	-	-	3	1	1	1	-
60. Pohnání													
obec vyjíždky:													
dojíždí v rámci okresu celkem	1	-	-	-	1	-	-	-	1	-	1	-	-
dojíždí z jiných okresů celkem	1	-	1	-	-	-	-	-	-	-	-	-	-
dojíždějící do obce úhrnem	2	-	1	-	1	-	-	-	1	-	1	-	-
61. Pobjuky													
obec vyjíždky:													
Rodná	10	7	-	2	-	-	-	-	10	3	5	2	-
Vodice	23	23	-	-	-	-	-	-	22	12	9	1	-
dojíždí v rámci okresu celkem	54	46	2	2	-	-	-	-	53	22	25	5	1
dojíždí z jiných okresů celkem	3	3	-	-	-	-	-	-	3	2	1	-	-
dojíždějící do obce úhrnem	57	49	2	2	-	-	-	-	56	24	26	5	1
62. Přehořov													
obec vyjíždky:													
dojíždí v rámci okresu celkem	4	1	-	-	-	-	3	-	4	-	1	3	-
dojíždí z jiných okresů celkem	2	-	-	-	-	1	-	-	1	-	1	-	-
dojíždějící do obce úhrnem	6	1	-	-	-	1	3	-	5	-	2	3	-

Tab. č. 717 Zaměstnané osoby dojíždějící do zaměstnání podle odvětví ekonomické činnosti, času stráveného dojíždkou, frekvence dojíždky a podle obce dojíždky a obce vyjíždky

Okres Tábor

Obec dojíždky obec vyjíždky	Dojíždějící celkem	z toho odvětví ekonomické činnosti							z celkového počtu dojíždí denně	z toho čas v minutách				
		zemědělství lesnictví	průmysl	stavebnictví	obchod	doprava a telekomuni- kace	školství	zdravot- nictví, soc. činnosti		- 14	15 - 29	30 - 59	60 +	
63. Psárov														
obec vyjíždky:														
dojíždí v rámci okresu celkem	2	-	-	-	1	1	-	-	2	2	-	-	-	-
dojíždí z jiných okresů celkem	1	-	-	-	-	-	-	-	1	1	-	-	-	-
dojíždějící do obce úhrnem	3	-	-	-	1	1	-	-	3	3	-	-	-	-
64. Radenín														
obec vyjíždky:														
Tábor	12	3	-	1	-	-	6	2	7	-	3	2	2	
Chýnov	14	9	-	-	-	1	4	-	12	4	4	4	-	
dojíždí v rámci okresu celkem	51	16	-	3	3	4	22	3	41	11	17	9	4	
dojíždí z jiných okresů celkem	13	1	2	-	6	2	1	-	10	2	5	3	-	
dojíždějící do obce úhrnem	64	17	2	3	9	6	23	3	51	13	22	12	4	
65. Raděnice														
obec vyjíždky:														
dojíždí v rámci okresu celkem	11	1	5	1	-	-	-	-	8	4	4	-	-	
dojíždí z jiných okresů celkem	3	2	1	-	-	-	-	-	3	3	-	-	-	
dojíždějící do obce úhrnem	14	3	6	1	-	-	-	-	11	7	4	-	-	
66. Radimovice u Tábora														
obec vyjíždky:														
dojíždí v rámci okresu celkem	3	-	-	-	-	1	-	-	2	2	-	-	-	
dojíždí z jiných okresů celkem	-	-	-	-	-	-	-	-	-	-	-	-	-	
dojíždějící do obce úhrnem	3	-	-	-	-	1	-	-	2	2	-	-	-	
67. Radimovice u Želče														
obec vyjíždky:														
Tábor	16	1	1	-	-	-	1	1	13	1	5	7	-	
dojíždí v rámci okresu celkem	26	1	3	-	-	1	2	2	23	4	9	10	-	
dojíždí z jiných okresů celkem	2	1	1	-	-	-	-	-	2	1	1	-	-	
dojíždějící do obce úhrnem	28	2	4	-	-	1	2	2	25	5	10	10	-	
68. Radkov														
obec vyjíždky:														
dojíždí v rámci okresu celkem	11	8	1	-	-	-	-	-	11	8	2	1	-	
dojíždí z jiných okresů celkem	-	-	-	-	-	-	-	-	-	-	-	-	-	
dojíždějící do obce úhrnem	11	8	1	-	-	-	-	-	11	8	2	1	-	
69. Rataje														
obec vyjíždky:														
dojíždí v rámci okresu celkem	9	6	-	1	1	-	-	-	8	2	4	2	-	
dojíždí z jiných okresů celkem	1	1	-	-	-	-	-	-	1	1	-	-	-	
dojíždějící do obce úhrnem	10	7	-	1	1	-	-	-	9	3	4	2	-	
70. Ratibořské Hory														
obec vyjíždky:														
Tábor	18	3	1	1	1	-	8	1	16	1	10	5	-	
dojíždí v rámci okresu celkem	44	14	7	2	3	-	11	2	40	10	21	8	1	
dojíždí z jiných okresů celkem	1	1	-	-	-	-	-	-	-	-	-	-	-	

Tab. č. 717 Zaměstnané osoby dojíždějící do zaměstnání podle odvětví ekonomické činnosti, času stráveného dojíždkou, frekvence dojíždky a podle obce dojíždky a obce vyjíždky

Okres Tábor

Obec dojíždky obec vyjíždky	Dojíždějící celkem	z toho odvětví ekonomické činnosti							z celkového počtu dojíždí denně	z toho čas v minutách			
		zemědělství lesnictví	průmysl	stavebnictví	obchod	doprava a telekomuni- kace	školství	zdravot- nictví, soc. činnosti		- 14	15 - 29	30 - 59	60 +
dojíždějící do obce úhrnem	45	15	7	2	3	-	11	2	40	10	21	8	1
71. Rodná													
obec vyjíždky:													
dojíždí v rámci okresu celkem	4	4	-	-	-	-	-	-	4	3	1	-	-
dojíždí z jiných okresů celkem	1	1	-	-	-	-	-	-	1	-	1	-	-
dojíždějící do obce úhrnem	5	5	-	-	-	-	-	-	5	3	2	-	-
72. Roudná													
obec vyjíždky:													
Skalice	11	1	4	2	-	-	-	-	11	4	5	2	-
dojíždí v rámci okresu celkem	51	2	21	8	-	4	-	-	45	18	19	8	-
dojíždí z jiných okresů celkem	-	-	-	-	-	-	-	-	-	-	-	-	-
dojíždějící do obce úhrnem	51	2	21	8	-	4	-	-	45	18	19	8	-
73. Řemíčov													
obec vyjíždky:													
dojíždí v rámci okresu celkem	3	1	1	-	-	-	1	-	2	-	2	-	-
dojíždí z jiných okresů celkem	-	-	-	-	-	-	-	-	-	-	-	-	-
dojíždějící do obce úhrnem	3	1	1	-	-	-	1	-	2	-	2	-	-
74. Řepeč													
obec vyjíždky:													
dojíždí v rámci okresu celkem	3	1	-	-	1	1	-	-	3	2	-	1	-
dojíždí z jiných okresů celkem	4	3	-	-	-	-	-	-	2	1	-	1	-
dojíždějící do obce úhrnem	7	4	-	-	1	1	-	-	5	3	-	2	-
75. Řípec													
obec vyjíždky:													
Soběslav	34	-	22	-	2	-	-	-	31	5	16	9	1
Veselí nad Lužnicí	87	2	76	1	1	-	-	-	84	21	53	10	-
dojíždí v rámci okresu celkem	164	2	133	1	8	-	-	-	155	34	84	34	3
dojíždí z jiných okresů celkem	8	-	4	-	1	1	-	-	8	2	1	4	1
dojíždějící do obce úhrnem	172	2	137	1	9	1	-	-	163	36	85	38	4
76. Sedlečko u Soběslavě													
obec vyjíždky:													
dojíždí v rámci okresu celkem	1	1	-	-	-	-	-	-	1	1	-	-	-
dojíždí z jiných okresů celkem	2	1	-	-	-	-	-	-	1	-	-	1	-
dojíždějící do obce úhrnem	3	2	-	-	-	-	-	-	2	1	-	1	-
77. Sezimovo Ústí													
obec vyjíždky:													
Tábor	1107	4	580	103	74	16	122	24	1053	378	471	196	6
Bechyně	10	-	2	4	1	-	2	1	8	-	3	4	1
Dražice	10	-	7	1	-	-	1	-	10	-	2	8	-
Chotoviny	28	-	24	1	1	-	2	-	28	1	8	18	1
Chýnov	25	-	19	1	3	-	-	-	24	2	16	6	-
Jístebnice	15	-	6	3	-	-	1	-	14	1	-	11	2
Košice	18	-	7	3	3	-	3	-	18	2	11	5	-

Tab. č. 717 Zaměstnané osoby dojíždějící do zaměstnání podle
odvětví ekonomické činnosti, času stráveného dojíždkou, frekvence
dojíždky a podle obce dojíždky a obce vyjíždky

Okres Tábor

Obec dojíždky obec vyjíždky	Dojíždějící celkem	z toho odvětví ekonomické činnosti							z celkového počtu dojíždí denně	z toho čas v minutách			
		zemědělství lesnictví	průmysl	stavebnictví	obchod	doprava a telekomuni- kace	školství	zdravot- nictví, soc. činnosti		- 14	15 - 29	30 - 59	60 +
Malšice	16	-	8	2	2	-	2	-	15	1	6	6	2
Mladá Vožice	19	-	14	3	1	-	-	-	16	1	1	12	2
Opařany	11	-	8	1	-	1	-	-	11	-	1	9	1
Planá nad Lužnicí	101	1	52	6	16	-	10	-	95	47	37	10	1
Radimovice u Želče	13	-	6	2	1	-	-	-	11	3	1	6	1
Ratibořské Hory	16	-	10	1	4	-	-	-	15	-	4	8	3
Soběslav	51	-	34	3	3	1	2	2	47	2	19	25	1
Tučapy	13	-	6	3	-	-	2	-	12	-	2	10	-
Veselí nad Lužnicí	22	-	14	3	1	-	2	-	19	1	2	13	3
Želeč	11	-	8	1	1	-	1	-	10	-	6	4	-
dojíždí v rámci okresu celkem	1648	6	902	166	120	20	155	28	1551	441	641	423	44
České Budějovice	13	-	-	11	1	-	-	-	11	-	1	8	2
Milevsko	13	-	9	1	-	1	1	-	11	1	1	6	3
dojíždí z jiných okresů celkem	141	1	56	51	10	1	6	1	75	10	14	34	16
dojíždějící do obce úhrnem	1789	7	958	217	130	21	161	29	1626	451	655	457	60
78. Skalice													
obec vyjíždky:													
dojíždí v rámci okresu celkem	17	3	3	1	8	-	-	-	15	5	9	1	-
dojíždí z jiných okresů celkem	-	-	-	-	-	-	-	-	-	-	-	-	-
dojíždějící do obce úhrnem	17	3	3	1	8	-	-	-	15	5	9	1	-
79. Skopytce													
obec vyjíždky:													
dojíždí v rámci okresu celkem	15	12	-	-	-	2	-	-	15	5	9	1	-
dojíždí z jiných okresů celkem	-	-	-	-	-	-	-	-	-	-	-	-	-
dojíždějící do obce úhrnem	15	12	-	-	-	2	-	-	15	5	9	1	-
80. Skráčkov u Malšic													
obec vyjíždky:													
dojíždí v rámci okresu celkem	4	1	-	2	1	-	-	-	2	1	1	-	-
dojíždí z jiných okresů celkem	-	-	-	-	-	-	-	-	-	-	-	-	-
dojíždějící do obce úhrnem	4	1	-	2	1	-	-	-	2	1	1	-	-
81. Slapsko													
obec vyjíždky:													
dojíždí v rámci okresu celkem	10	7	1	1	-	-	1	-	9	6	2	1	-
dojíždí z jiných okresů celkem	3	2	-	1	-	-	-	-	3	-	-	2	1
dojíždějící do obce úhrnem	13	9	1	2	-	-	1	-	12	6	2	3	1
82. Slapy													
obec vyjíždky:													
Tábor	61	10	26	8	3	5	5	-	58	16	18	21	3
Malšice	15	1	12	1	-	-	-	-	15	8	3	4	-
dojíždí v rámci okresu celkem	143	34	60	14	7	12	5	-	137	38	47	45	7
dojíždí z jiných okresů celkem	6	2	-	1	1	1	-	-	4	-	1	2	1
dojíždějící do obce úhrnem	149	36	60	15	8	13	5	-	141	38	48	47	8

Tab. č. 717 Zaměstnané osoby dojíždějící do zaměstnání podle odvětví ekonomické činnosti, času stráveného dojíždkou, frekvence dojíždky a podle obce dojíždky a obce vyjíždky

Okres Tábor

Obec dojíždky obec vyjíždky	Dojíždějící celkem	z toho odvětví ekonomické činnosti							z celkového počtu dojíždí denně	z toho čas v minutách			
		zemědělství lesnictví	průmysl	stavebnictví	obchod	doprava a telekomuni- kace	školství	zdravot- nictví, soc. činnosti		- 14	15 - 29	30 - 59	60 +
83. Smilovy Hory													
obec vyjíždky:													
dojíždí v rámci okresu celkem	2	1	-	-	-	-	-	-	2	1	1	-	-
dojíždí z jiných okresů celkem	-	-	-	-	-	-	-	-	-	-	-	-	-
dojíždějící do obce úhrnem	2	1	-	-	-	-	-	-	2	1	1	-	-
84. Soběslav													
obec vyjíždky:													
Tábor	112	4	35	14	10	3	17	8	96	3	29	58	6
Borkovice	18	1	11	3	2	1	-	-	18	-	7	9	2
Budislav	23	3	11	6	-	1	-	1	23	-	13	9	1
Dírná	32	3	12	4	2	1	1	1	30	1	20	7	2
Dráčov	24	1	14	1	1	1	1	1	23	10	11	1	1
Hlavatce	22	1	9	2	1	3	3	-	21	2	12	7	-
Klenovice	72	5	25	7	10	5	6	1	70	40	25	5	-
Komárov	20	-	9	3	3	3	2	-	19	-	11	8	-
Košice	25	-	11	5	2	1	1	1	23	-	15	8	-
Mezná	21	3	9	3	1	2	1	-	21	8	11	2	-
Myslkovice	45	-	29	6	5	3	-	1	44	16	19	8	-
Planá nad Lužnicí	29	-	10	5	3	1	5	1	28	7	11	10	-
Přehořov	61	8	25	6	10	5	3	-	61	31	20	10	-
Roudná	57	1	19	9	6	2	5	1	52	20	22	9	1
Řípec	20	-	7	6	1	1	1	-	20	4	11	5	-
Sedlečko u Soběslavě	14	-	7	1	3	-	-	-	14	3	9	2	-
Sezimovo Ústí	30	1	11	3	3	-	7	-	27	1	17	9	-
Skalice	42	-	18	4	3	4	3	7	42	19	20	3	-
Třebějice	11	1	7	1	-	-	-	1	11	-	8	2	-
Tučapy	69	9	25	8	10	9	2	-	68	19	35	14	-
Vesce	55	3	25	4	10	1	3	2	55	21	27	7	-
Veselí nad Lužnicí	199	3	78	32	25	13	2	12	191	33	90	65	3
Vlastiboř	53	-	31	4	4	7	2	1	52	12	34	6	-
Zálší	15	-	10	2	1	-	1	-	15	1	6	7	1
Zvěrotice	83	6	31	4	18	3	5	4	81	41	32	8	-
Želeč	22	4	5	5	3	1	1	1	22	1	13	8	-
dojíždí v rámci okresu celkem	1296	66	538	161	148	80	81	45	1238	295	565	349	26
Hl.m. Praha	16	-	6	-	1	-	2	1	6	3	-	-	3
České Budějovice	25	-	13	9	1	-	-	-	22	-	-	22	-
dojíždí z jiných okresů celkem	167	3	82	31	16	3	7	3	110	7	19	69	15
dojíždějící do obce úhrnem	1463	69	620	192	164	83	88	48	1348	302	584	418	41
85. Stádlec													
obec vyjíždky:													
Opařany	41	26	13	-	1	-	-	-	40	16	21	3	-
Řepeč	16	14	1	-	1	-	-	-	16	11	4	1	-
dojíždí v rámci okresu celkem	90	57	23	-	2	-	3	-	88	30	41	17	-

Tab. č. 717 Zaměstnané osoby dojíždějící do zaměstnání podle odvětví ekonomické činnosti, času stráveného dojíždkou, frekvence dojíždky a podle obce dojíždky a obce vyjíždky

Okres Tábor

Obec dojíždky obec vyjíždky	Dojíždějící celkem	z toho odvětví ekonomické činnosti							z celkového počtu dojíždí denně	z toho čas v minutách			
		zemědělství lesnictví	průmysl	stavebnictví	obchod	doprava a telekomuni- kace	školství	zdravot- nictví, soc. činnosti		- 14	15 - 29	30 - 59	60 +
dojíždí z jiných okresů celkem	11	1	8	1	-	-	-	-	7	2	3	1	1
dojíždějící do obce úhrnem	101	58	31	1	2	-	3	-	95	32	44	18	1
86. Sudoměřice u Bechyně													
obec vyjíždky:													
Bechyně	45	3	8	4	12	1	6	-	42	17	20	5	-
dojíždí v rámci okresu celkem	58	3	10	4	12	1	9	-	55	23	23	9	-
dojíždí z jiných okresů celkem	2	-	-	-	-	-	-	-	-	-	-	-	-
dojíždějící do obce úhrnem	60	3	10	4	12	1	9	-	55	23	23	9	-
87. Sudoměřice u Tábora													
obec vyjíždky:													
Tábor	12	-	8	-	-	1	-	-	11	2	5	4	-
dojíždí v rámci okresu celkem	48	2	32	2	-	7	-	-	42	9	18	14	1
dojíždí z jiných okresů celkem	32	2	17	3	2	6	-	-	26	4	16	5	1
dojíždějící do obce úhrnem	80	4	49	5	2	13	-	-	68	13	34	19	2
88. Sviny													
obec vyjíždky:													
dojíždí v rámci okresu celkem	5	-	2	1	1	-	1	-	5	-	3	1	1
dojíždí z jiných okresů celkem	4	-	4	-	-	-	-	-	4	1	1	2	-
dojíždějící do obce úhrnem	9	-	6	1	1	-	1	-	9	1	4	3	1
89. Svrabov													
obec vyjíždky:													
dojíždí v rámci okresu celkem	9	2	4	1	-	-	-	-	7	2	-	5	-
dojíždí z jiných okresů celkem	-	-	-	-	-	-	-	-	-	-	-	-	-
dojíždějící do obce úhrnem	9	2	4	1	-	-	-	-	7	2	-	5	-
90. Šebířov													
obec vyjíždky:													
Mladá Vožice	18	1	17	-	-	-	-	-	18	14	4	-	-
dojíždí v rámci okresu celkem	28	4	22	-	-	-	-	-	26	17	8	1	-
dojíždí z jiných okresů celkem	13	6	2	-	2	2	-	-	9	4	4	1	-
dojíždějící do obce úhrnem	41	10	24	-	2	2	-	-	35	21	12	2	-
91. Třebějice													
obec vyjíždky:													
dojíždí v rámci okresu celkem	9	1	3	2	-	1	-	-	9	-	6	3	-
dojíždí z jiných okresů celkem	2	1	-	-	-	-	-	-	2	-	2	-	-
dojíždějící do obce úhrnem	11	2	3	2	-	1	-	-	11	-	8	3	-
92. Tučapy													
obec vyjíždky:													
Budislav	10	-	-	3	-	-	2	3	9	3	3	3	-
Soběslav	12	-	1	1	-	1	2	6	9	4	3	2	-
Zvěrotice	10	6	-	1	-	1	1	-	9	4	5	-	-
dojíždí v rámci okresu celkem	66	14	11	8	-	3	9	12	58	19	21	17	1
dojíždí z jiných okresů celkem	2	-	-	-	-	-	-	-	-	-	-	-	-
dojíždějící do obce úhrnem	68	14	11	8	-	3	9	12	58	19	21	17	1

Tab. č. 717 Zaměstnané osoby dojíždějící do zaměstnání podle odvětví ekonomické činnosti, času stráveného dojíždkou, frekvence dojíždky a podle obce dojíždky a obce vyjíždky

Okres Tábor

Obec dojíždky obec vyjíždky	Dojíždějící celkem	z toho odvětví ekonomické činnosti							z celkového počtu dojíždí denně	z toho čas v minutách			
		zemědělství lesnictví	průmysl	stavebnictví	obchod	doprava a telekomuni- kace	školství	zdravot- nictví, soc. činnosti		- 14	15 - 29	30 - 59	60 +
93. Turovec													
obec vyjíždky:													
dojíždí v rámci okresu celkem	15	8	5	1	1	-	-	-	14	1	9	4	-
dojíždí z jiných okresů celkem	2	1	1	-	-	-	-	-	-	-	-	-	-
dojíždějící do obce úhrnem	17	9	6	1	1	-	-	-	14	1	9	4	-
94. Ústrašice													
obec vyjíždky:													
dojíždí v rámci okresu celkem	43	26	3	8	-	-	-	-	39	14	12	12	-
dojíždí z jiných okresů celkem	1	-	-	-	-	-	1	-	1	1	-	-	-
dojíždějící do obce úhrnem	44	26	3	8	-	-	1	-	40	15	12	12	-
95. Val													
obec vyjíždky:													
dojíždí v rámci okresu celkem	6	6	-	-	-	-	-	-	6	1	5	-	-
dojíždí z jiných okresů celkem	-	-	-	-	-	-	-	-	-	-	-	-	-
dojíždějící do obce úhrnem	6	6	-	-	-	-	-	-	6	1	5	-	-
96. Vesce													
obec vyjíždky:													
dojíždí v rámci okresu celkem	6	1	1	3	-	-	-	-	6	3	2	1	-
dojíždí z jiných okresů celkem	-	-	-	-	-	-	-	-	-	-	-	-	-
dojíždějící do obce úhrnem	6	1	1	3	-	-	-	-	6	3	2	1	-
97. Veselí nad Lužnicí													
obec vyjíždky:													
Tábor	24	-	10	6	2	1	2	1	22	-	-	18	4
Borkovice	25	1	7	2	8	3	2	-	25	9	10	6	-
Drahov	33	8	15	-	2	5	3	-	32	15	14	3	-
Dráčov	14	2	5	1	1	3	-	-	14	1	8	4	1
Řípec	35	1	13	8	1	8	1	-	27	15	10	2	-
Sezimovo Ústí	10	-	5	1	-	1	1	1	9	-	3	5	1
Soběslav	163	2	72	16	10	29	7	4	138	41	53	42	2
Sviny	49	8	14	9	5	3	1	1	45	18	19	7	1
Val	32	2	14	3	4	3	1	-	28	7	15	6	-
Vlkov	22	4	8	2	1	2	2	-	21	12	6	3	-
Zálsí	13	2	9	-	1	1	-	-	12	-	5	7	-
Zlukov	39	5	10	4	2	11	3	-	35	12	20	3	-
Žišov	37	9	8	5	1	8	2	-	34	21	10	3	-
dojíždí v rámci okresu celkem	587	45	233	67	44	93	33	8	524	161	202	147	13
Hl.m. Praha	10	-	3	-	2	-	1	-	6	1	2	-	3
České Budějovice	18	-	10	3	2	-	-	-	14	-	3	9	2
Dolní Bukovsko	12	1	6	-	-	1	3	-	12	3	7	2	-
Jindřichův Hradec	18	-	3	3	1	7	-	2	13	-	-	12	1
Deštná	13	-	10	1	-	2	-	-	13	-	1	9	3
Kardašova Řečice	36	-	14	2	2	16	-	-	32	2	17	13	-
Lomnice nad Lužnicí	24	-	11	4	-	9	-	-	22	3	10	5	4

Tab. č. 717 Zaměstnané osoby dojíždějící do zaměstnání podle odvětví ekonomické činnosti, času stráveného dojíždkou, frekvence dojíždky a podle obce dojíždky a obce vyjíždky

Okres Tábor

Obec dojíždky obec vyjíždky	Dojíždějící celkem	z toho odvětví ekonomické činnosti							z celkového počtu dojíždí denně	z toho čas v minutách			
		zemědělství lesnictví	průmysl	stavebnictví	obchod	doprava a telekomuni- kace	školství	zdravot- nictví, soc. činnosti		- 14	15 - 29	30 - 59	60 +
Třeboň	16	-	3	2	1	9	1	-	15	-	4	8	3
dojíždí z jiných okresů celkem	309	3	125	33	21	90	8	4	252	23	77	115	36
dojíždějící do obce úhrnem	896	48	358	100	65	183	41	12	776	184	279	262	49
98. Vilice													
obec vyjíždky:													
dojíždí v rámci okresu celkem	1	-	-	-	1	-	-	-	1	1	-	-	-
dojíždí z jiných okresů celkem	1	1	-	-	-	-	-	-	1	1	-	-	-
dojíždějící do obce úhrnem	2	1	-	-	1	-	-	-	2	2	-	-	-
99. Vlastiboř													
obec vyjíždky:													
dojíždí v rámci okresu celkem	24	12	9	2	1	-	-	-	24	8	12	4	-
dojíždí z jiných okresů celkem	1	1	-	-	-	-	-	-	-	-	-	-	-
dojíždějící do obce úhrnem	25	13	9	2	1	-	-	-	24	8	12	4	-
100. Vlčeves													
obec vyjíždky:													
dojíždí v rámci okresu celkem	3	2	1	-	-	-	-	-	3	2	1	-	-
dojíždí z jiných okresů celkem	1	1	-	-	-	-	-	-	1	1	-	-	-
dojíždějící do obce úhrnem	4	3	1	-	-	-	-	-	4	3	1	-	-
101. Vlkov													
obec vyjíždky:													
dojíždí v rámci okresu celkem	1	-	-	-	-	1	-	-	-	-	-	-	-
dojíždí z jiných okresů celkem	4	2	-	-	-	2	-	-	3	1	2	-	-
dojíždějící do obce úhrnem	5	2	-	-	-	3	-	-	3	1	2	-	-
102. Vodice													
obec vyjíždky:													
dojíždí v rámci okresu celkem	2	-	-	-	-	-	-	1	2	-	2	-	-
dojíždí z jiných okresů celkem	1	-	-	-	-	1	-	-	1	1	-	-	-
dojíždějící do obce úhrnem	3	-	-	-	-	1	-	1	3	1	2	-	-
103. Zadní Stráž													
obec vyjíždky:													
dojíždí v rámci okresu celkem	1	1	-	-	-	-	-	-	1	1	-	-	-
dojíždí z jiných okresů celkem	1	-	1	-	-	-	-	-	1	-	1	-	-
dojíždějící do obce úhrnem	2	1	1	-	-	-	-	-	2	1	1	-	-
104. Záhoří													
obec vyjíždky:													
dojíždí v rámci okresu celkem	7	5	2	-	-	-	-	-	7	3	3	1	-
dojíždí z jiných okresů celkem	10	1	9	-	-	-	-	-	10	2	6	1	1
dojíždějící do obce úhrnem	17	6	11	-	-	-	-	-	17	5	9	2	1
105. Zálší													
obec vyjíždky:													
dojíždí v rámci okresu celkem	11	6	-	-	3	-	-	-	9	2	4	3	-
dojíždí z jiných okresů celkem	2	1	-	1	-	-	-	-	1	-	-	-	1
dojíždějící do obce úhrnem	13	7	-	1	3	-	-	-	10	2	4	3	1

Tab. č. 717 Zaměstnané osoby dojíždějící do zaměstnání podle odvětví ekonomické činnosti, času stráveného dojíždkou, frekvence dojíždky a podle obce dojíždky a obce vyjíždky

Okres Tábor

Obec dojíždky obec vyjíždky	Dojíždějící celkem	z toho odvětví ekonomické činnosti							z celkového počtu dojíždí denně	z toho čas v minutách			
		zemědělství lesnictví	průmysl	stavebnictví	obchod	doprava a telekomuni- kace	školství	zdravot- nictví, soc. činnosti		- 14	15 - 29	30 - 59	60 +
106. Zhoř u Tábora													
obec vyjíždky:													
dojíždí v rámci okresu celkem	2	1	-	-	-	-	-	-	2	2	-	-	-
dojíždí z jiných okresů celkem	4	1	1	-	-	2	-	-	3	3	-	-	-
dojíždějící do obce úhrnem	6	2	1	-	-	2	-	-	5	5	-	-	-
107. Zlukov													
obec vyjíždky:													
dojíždí v rámci okresu celkem	2	1	-	-	-	-	1	-	2	2	-	-	-
dojíždí z jiných okresů celkem	-	-	-	-	-	-	-	-	-	-	-	-	-
dojíždějící do obce úhrnem	2	1	-	-	-	-	1	-	2	2	-	-	-
108. Zvěrotice													
obec vyjíždky:													
dojíždí v rámci okresu celkem	17	7	7	-	1	-	-	-	16	9	5	2	-
dojíždí z jiných okresů celkem	2	-	-	-	2	-	-	-	-	-	-	-	-
dojíždějící do obce úhrnem	19	7	7	-	3	-	-	-	16	9	5	2	-
109. Želeč													
obec vyjíždky:													
Tábor	21	-	12	8	-	-	-	-	21	1	13	7	-
Hlavatce	11	4	4	-	1	-	1	-	11	7	3	1	-
dojíždí v rámci okresu celkem	79	11	40	17	1	-	3	-	78	19	41	16	2
dojíždí z jiných okresů celkem	7	2	1	3	-	-	-	-	4	-	-	3	1
dojíždějící do obce úhrnem	86	13	41	20	1	-	3	-	82	19	41	19	3
110. Žišov													
obec vyjíždky:													
Veselí nad Lužnicí	36	-	24	-	5	3	-	-	29	18	10	1	-
dojíždí v rámci okresu celkem	44	-	28	1	5	5	-	-	36	20	11	5	-
dojíždí z jiných okresů celkem	2	-	-	2	-	-	-	-	2	-	-	1	1
dojíždějící do obce úhrnem	46	-	28	3	5	5	-	-	38	20	11	6	1
111. Nežjštěno													
obec vyjíždky:													
dojíždí v rámci okresu celkem	-	-	-	-	-	-	-	-	-	-	-	-	-
dojíždí z jiných okresů celkem	18	4	-	5	3	1	-	2	10	1	3	3	2
dojíždějící do obce úhrnem	18	4	-	5	3	1	-	2	10	1	3	3	2

Sčítání lidu, domů a bytů 2001 – dojíždka do zaměstnání a škol

Zpracoval:

Odbor statistiky vývoje obyvatelstva Českého statistického úřadu

Ředitelka odboru: Ing. Jiřina Růžková, CSc.

Praha, prosinec 2003



Sčítání lidu, domů a bytů

WWW.CZSO.CZ

Kód: e-4130-03

Objednávky zasílejte na adresu:
Český statistický úřad
odbor informačních služeb
Sokolovská č. n. 142
186 04 Praha 8

e-mail: objednavky@gw.czso.cz

© Český statistický úřad, 2003