

NOVÉ INFORMACE – březen 2024

Přestěhování Krajské správy ČSÚ v Českých Budějovicích

Krajská správa ČSÚ v Českých Budějovicích byla přestěhována do nových prostor.

Jsme vám k dispozici na adrese Žižkova 1914/1a (v budově vlevo za závorou).

Oddělení informačních služeb a správy registrů je nyní ve 2. patře v této budově.

Průměrná měsíční mzda vzrostla v Jihočeském kraji v roce 2023 o 2 895 Kč

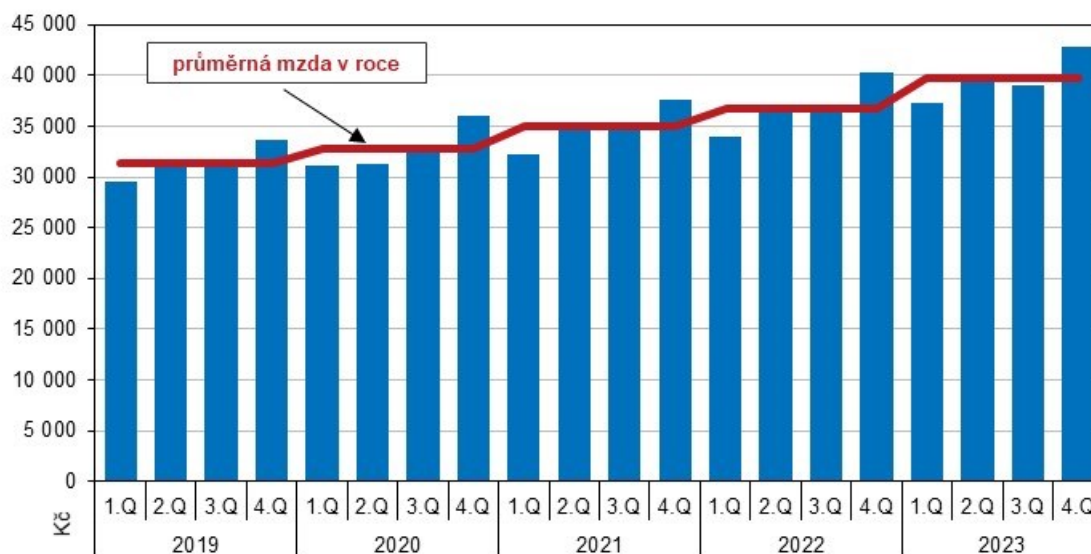
V roce 2023 činila průměrná hrubá měsíční mzda v Jihočeském kraji 39 663 Kč, což je meziroční nárůst o 7,9 %. V mezikrajském srovnání byl v kraji procentní nárůst mzdy druhý nejvyšší a podle absolutní hodnoty byl nárůst na pátém místě (+2 895 Kč).

V jižních Čechách se v roce 2023 snížil průměrný evidenční počet zaměstnanců o 0,5 %, v absolutních číslech to byl pokles o jeden tisíc osob. Celkem bylo v roce 2023 v kraji zaměstnáno 217,1 tisíc osob.

V Jihočeském kraji dosáhla průměrná mzda ve 4. čtvrtletí 42 761 Kč a zaměstnáno bylo celkem 217,9 tis. osob. Jejich počet se ve srovnání se stejným obdobím minulého roku mírně snížil (-1,2 tis.).

[Aktualita](#)

Průměrná měsíční mzda v Jihočeském kraji podle čtvrtletí v letech 2019 až 2023



Během roku 2023 v kraji zaniklo 20 836 ekonomických subjektů

V Jihočeském kraji se v průběhu roku 2023 zaregistrovalo 5 259 nových ekonomických subjektů, převažující část z nich tvořily fyzické osoby (79,0 %). Naopak v kraji ukončilo svou činnost 20 836 subjektů, jednalo se téměř výhradně o fyzické osoby.

V jižních Čechách během roku 2023 zaniklo 20 836 podnikatelských subjektů, svou činnost tak ukončilo čtyřikrát více jednotek než v předchozím roce. Tento enormní meziroční početní nárůst zaniklých subjektů byl zřejmě ovlivněn vznikem nové povinnosti vlastnit datovou schránku.

Většinou přestávaly podnikat fyzické osoby, jejich podíl na zaniklých subjektech Jihočeského kraje činil 97,7 %. Z dlouhodobého hlediska se situace v Jihočeském kraji ve sledovaném roce 2023 výrazně odlišovala od předchozích let – ve srovnání posledních deseti let se množství zaniklých subjektů, kromě roku 2023, pohybovalo pod sedmitisícovou početní hranicí. [Aktualita](#)

Vzniklé a zaniklé ekonomické subjekty v Jihočeském kraji a jeho okresech v roce 2023

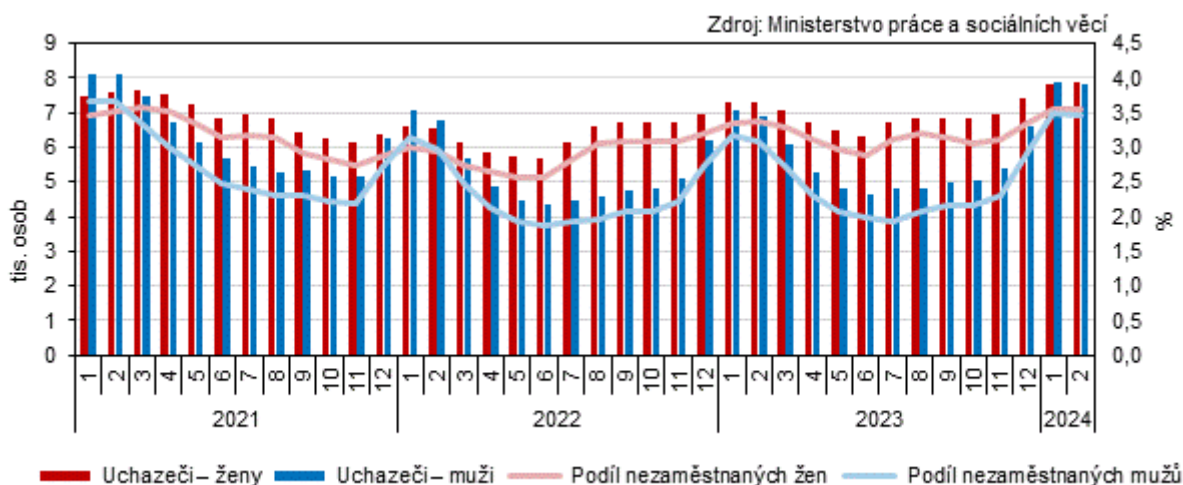
Kraj, okresy	Registrované subjekty celkem (stav k 31. 12.)	Vzniklé subjekty			Zaniklé subjekty		
		celkem	v tom podle právní formy		celkem	v tom podle právní formy	
			fyzické osoby	právníkové osoby		fyzické osoby	právníkové osoby
Jihočeský kraj	153 431	5 259	4 157	1 102	20 836	20 366	470
České Budějovice	51 836	1 928	1 453	475	6 687	6 441	246
Český Krumlov	14 321	469	347	122	2 062	2 026	36
Jindřichův Hradec	19 697	650	516	134	2 965	2 917	48
Písek	16 360	505	446	59	2 153	2 120	33
Prachatice	11 915	339	279	60	1 672	1 647	25
Strakonice	15 224	563	473	90	2 181	2 146	35
Tábor	24 078	805	643	162	3 116	3 069	47

Nezaměstnanost v Jihočeském kraji v únoru stagnovala

V kraji bylo na úřadech práce k 29. únoru 2024 evidováno celkem 15 665 uchazečů o zaměstnání. Podíl nezaměstnaných osob činil 3,5 % a mezi kraji byl osmý nejnižší. Oproti konci ledna nebyly zaznamenány výrazné změny u počtu uchazečů ani u počtu volných pracovních míst.

K 29. únoru bylo v nabídce jihočeských úřadů práce celkem 13 629 volných pracovních míst. Meziročně se jejich počet snížil o 13,3 %. Na jedno volné pracovní místo připadal ke konci února v Jihočeském kraji více než 1 uchazeč. [Aktualita](#)

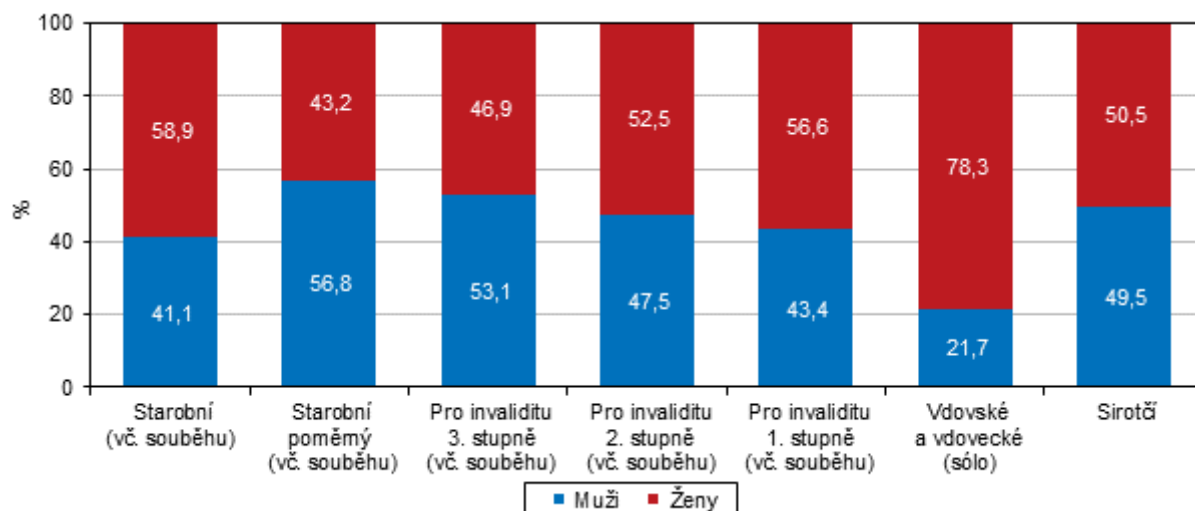
Uchazeči o zaměstnání a podíl nezaměstnaných osob v evidenci úřadu práce v Jihočeském kraji podle pohlaví (stav ke konci měsíce)



Důchody a příjemci důchodů v Jihočeském kraji v roce 2023

V Jihočeském kraji pobíralo v prosinci 2023 některý z důchodů 180 tisíc osob, z toho přes 150 tisíc osob pobíralo starobní důchod ať už samostatně, nebo v kombinaci s pozůstalostní penzí. Průměrný starobní důchod sólo v kraji činil 20 151 Kč, přičemž muži pobírali v průměru o 2 147 Kč více než ženy. Ke konci roku 2023 pobíralo v Jihočeském kraji předčasný starobní důchod (bez poměrného, včetně souběhu s pozůstalostním důchodem) 34,1 % starobních důchodců. [Aktualita](#)

Příjemci důchodů podle pohlaví a druhu pobíraného důchodu v kraji v prosinci 2023



V roce 2023 se Jihočeském kraji počet obyvatel opět zvýšil

V Jihočeském kraji žilo k 31. 12. 2023 podle předběžných výsledků 654 505 obyvatel, přičemž mírně převažovaly ženy (50,8 %). Proti stavu na začátku roku se počet obyvatel zvýšil o 2 202 osob. Tuto skutečnost výrazně ovlivnil kladný migrační přírůstek (+3 792). Příznivou hodnotu migrace však snížila záporná hodnota přirozené měny (-1 590).

Z ciziny se v loňském roce do kraje přistěhovalo 5 914 osob, převážně z Ukrajiny (74,1 %), do ciziny se odstěhovalo 2 000 osob a nejčastěji to bylo také na Ukrajinu. Mezi obcemi uvnitř kraje se přestěhovalo 12 923 osob (vnitřní stěhování). [Aktualita](#)

Pohyb obyvatelstva v Jihočeském kraji v roce 2023

	Sňatky	Rozvody	Živě narození	Zemřelí	Přirozený přírůstek/úbytek	Přistěhovalí	Vystěhovalí	Přírůstek/úbytek stěhováním	Celkový přírůstek/úbytek
Kraj celkem	2 990	1 201	5 349	6 939	-1 590	11 412	7 620	3 792	2 202
<i>v tom okresy:</i>									
České Budějovice	935	411	1 726	2 111	-385	4 831	2 946	1 885	1 500
Český Krumlov	274	123	493	569	-76	1 587	1 477	110	34
Jindřichův Hradec	420	122	744	993	-249	1 679	1 585	94	-155
Písek	330	128	557	784	-227	2 065	1 512	553	326
Prachatice	260	94	424	547	-123	1 212	1 059	153	30
Strakonice	308	151	574	788	-214	1 799	1 392	407	193
Tábor	463	172	831	1 147	-316	2 413	1 823	590	274

Poznámka: Předběžné údaje - zahrnují osoby s udělenou dočasnou ochranou v České republice s obvyklým pobytem v ČR.