

## V 1. čtvrtletí 2026 obyvatel Jihočeského kraje mírně ubylo

12. června 2026

K 31. březnu 2026 žilo podle předběžných výsledků v Jihočeském kraji celkem 652 105 obyvatel, z tohoto počtu bylo 330 245 žen, tedy 50,6 %. Proti stavu na začátku roku se počet obyvatel snížil o 791 osob. Toto snížení bylo ovlivněno zápornou přirozenou měnou (-738 osob) a také zápornou migrací (-53 osoby).

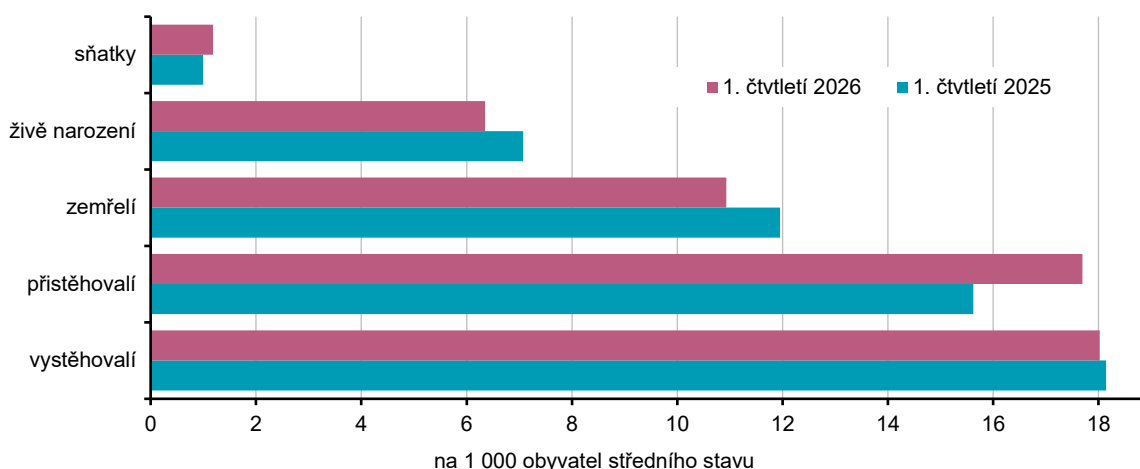
Tab. 1 Počet obyvatel v Jihočeském kraji a jeho okresech k 31. březnu 2026

	Jihočeský kraj	Okres						
		České Budějovice	Český Krumlov	Jindřichův Hradec	Písek	Prachatice	Strakonice	Tábor
<b>Celkem</b>	<b>652 105</b>	202 281	61 524	89 259	72 611	50 814	71 431	104 185
Muži	321 860	99 082	30 916	43 989	35 812	25 448	35 298	51 315
Ženy	330 245	103 199	30 608	45 270	36 799	25 366	36 133	52 870

Živě se v Jihočeském kraji **narodilo 1 022 dětí**, z toho 507 chlapců. Proti stejnému období minulého roku to bylo o 117 dětí méně. Celková **porodnost** (v přepočtu na 1 000 obyvatel) byla v 1. čtvrtletí 2026 v kraji nižší než průměr Česka, který činil 6,5 ‰. S relativní hodnotou porodnosti 6,3 ‰ se Jihočeský kraj zařadil na osmé místo mezi kraji.

Pokles porodnosti byl zaznamenán ve všech krajích Česka, kromě Pardubického kraje, kde byla zjištěna nejvyšší porodnost (7,1 ‰). Nejnižší hodnota porodnosti byla zaznamenána v Karlovarském kraji (5,7 ‰). V rámci kraje byla nejvyšší porodnost v okrese České Budějovice (6,9 ‰), nejnižší v okresech Český Krumlov a Jindřichův Hradec (5,5 ‰). V územním detailu byla porodnost nejvyšší v SO ORP České Budějovice (7,2 ‰), nejnižší ve správním obvodu s rozšířenou působností Trhové Sviny (4,5 ‰).

Graf 1 Pohyb obyvatel v Jihočeském kraji v 1. čtvrtletí 2025 a 1. čtvrtletí 2026



Jako prvorozené se narodilo 47,5 % dětí, druhorozených bylo 38,0 % a zbylých 14,6 % připadlo na děti, které se narodily jako třetí a další v pořadí. Podíl dětí narozených mimo manželství byl nižší než ve stejném období minulého roku a dosáhl hodnoty 49,7 %. Nejméně dětí, které se narodily mimo uzavřené manželství, bylo v okrese Tábor (40,4 %), nejvíce v okrese Písek (57,3 %).

V 1. čtvrtletí 2026 v kraji **zemřelo 1 760 osob** (z toho 893 mužů), to je o 165 méně než před rokem. Nejvyšší podíl zemřelých byl ve věkové skupině 80–89 let. Celková úmrtnost (10,9 ‰) byla v kraji nižší než republikový průměr (11,2 ‰) a měla čtvrtou nejnižší hodnotu v mezikrajském srovnání.

V relativním vyjádření lidé nejméně umírali v okrese České Budějovice (9,9 ‰), naopak nejvyšší úmrtnost byla v okrese Strakonice (13,1 ‰). V detailnějším pohledu byla nejnižší úmrtnost v SO ORP Týn nad Vltavou (8,1 ‰), nejvyšší v SO ORP Blatná (15,5 ‰).

**Kojenecká úmrtnost** v kraji (3,9 ‰) byla vyšší než v 1. čtvrtletí 2025 a měla vyšší hodnotu než republikový průměr (2,6 ‰).

Podstatně menší počet živě narozených dětí než zemřelých osob snížil během čtvrtletí počet obyvatel kraje o 738 osob. **Přirozená měna** byla v záporných hodnotách ve všech krajích. V Jihočeském kraji činil **přirozený úbytek** v přepočtu na tisíc obyvatel  $-4,6$  ‰ a byl nepatrně nižší než průměr Česka ( $-4,7$  ‰).

Také ve všech okresech kraje byl v 1. čtvrtletí 2026 zaznamenán přirozený úbytek obyvatelstva, nejvyšší záporné hodnoty dosáhl v okrese Strakonice ( $-6,5$  ‰) a nejnižší v okrese České Budějovice ( $-3,1$  ‰). V územním detailu byla zjištěna nejnižší záporná hodnota přirozené měny v SO ORP Týn nad Vltavou ( $-2,0$  ‰). Nejvyšší záporná hodnota byla v SO ORP Blatná ( $-8,8$  ‰).

**Tab. 2 Pohyb obyvatel v Jihočeském kraji v 1. čtvrtletí 2026**

(předběžné údaje)

	Sňatky	Rozvody	Živě narození	Zemřelí	Přirozený úbytek	Přistěhovalí	Vystěhovalí	Úbytek stěhováním	Celkový úbytek
Absolutní údaje									
<b>Kraj celkem</b>	<b>191</b>	.	<b>1 022</b>	<b>1 760</b>	<b>-738</b>	<b>2 848</b>	<b>2 901</b>	<b>-53</b>	<b>-791</b>
v tom okresy:									
České Budějovice	63	.	342	496	-154	1 118	1 106	12	-142
Český Krumlov	28	.	84	162	-78	454	436	18	-60
Jindřichův Hradec	19	.	122	234	-112	449	421	28	-84
Písek	25	.	117	212	-95	503	562	-59	-154
Prachatice	13	.	73	148	-75	283	346	-63	-138
Strakonice	22	.	118	232	-114	431	522	-91	-205
Tábor	21	.	166	276	-110	704	602	102	-8
Relativní údaje (na 1 000 obyvatel středního stavu)									
<b>Kraj celkem</b>	<b>1,2</b>	.	<b>6,3</b>	<b>10,9</b>	<b>-4,6</b>	<b>17,7</b>	<b>18,0</b>	<b>-0,3</b>	<b>-4,9</b>
v tom okresy:									
České Budějovice	1,3	.	6,9	9,9	-3,1	22,4	22,2	0,2	-2,8
Český Krumlov	1,8	.	5,5	10,7	-5,1	29,9	28,7	1,2	-4,0
Jindřichův Hradec	0,9	.	5,5	10,6	-5,1	20,4	19,1	1,3	-3,8
Písek	1,4	.	6,5	11,8	-5,3	28,0	31,3	-3,3	-8,6
Prachatice	1,0	.	5,8	11,8	-6,0	22,5	27,6	-5,0	-11,0
Strakonice	1,2	.	6,7	13,1	-6,5	24,4	29,6	-5,2	-11,6
Tábor	0,8	.	6,5	10,7	-4,3	27,4	23,4	4,0	-0,3

Pozn. Údaje o rozvodech za 1. čtvrtletí 2026 nejsou obsaženy z důvodu neúplnosti dat přebíraných od MSp ČR.

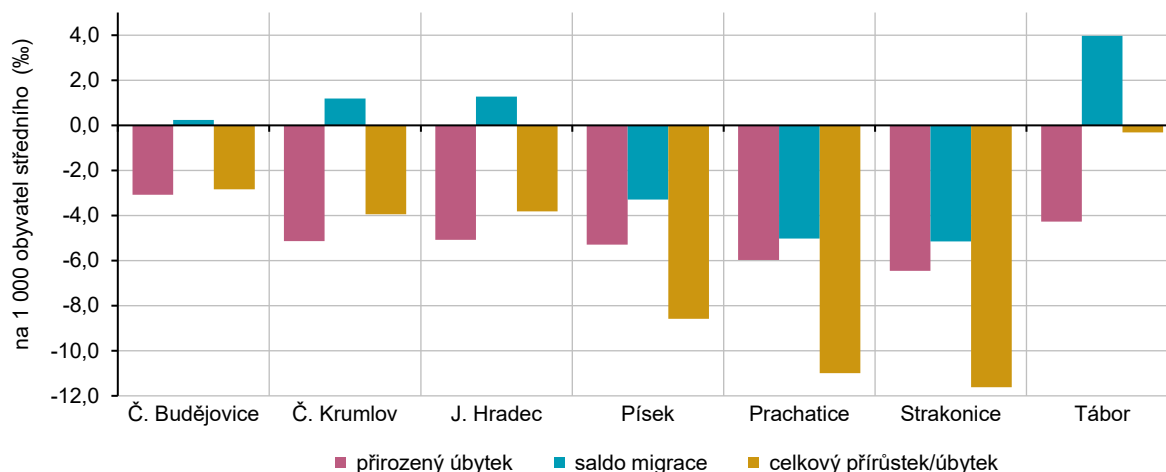
**Sňatečnost** byla v Jihočeském kraji vyšší než ve stejném období minulého roku (1,2 ‰) a byla stejná jako průměr za celou republiku. V mezikrajském srovnání obsadila sedmou příčku. Nejvyšší hodnota sňatečnosti byla zaznamenána v hlavním městě Praze (1,6 ‰), nejnižší v Kraji Vysočina (0,8 ‰).

Celkem bylo v 1. čtvrtletí 2026 v Jihočeském kraji uzavřeno **191 sňatků**, což je o 31 více než před rokem. Z celkového počtu sňatků bylo v kraji uzavřeno 108 sňatků, kdy byli oba snoubenci svobodní. Pro dalších 67,5 % ženichů a 69,1 % nevěst se jednalo o první sňatek, kdy jejich partneři již měli tuto zkušenost za sebou. V kraji byla nejvyšší sňatečnost zaznamenána v okrese Český Krumlov (1,8 ‰), nejnižší v okrese Tábor (0,8 ‰). V podrobnějším členění byla sňatečnost největší na území SO ORP Týn nad Vltavou (2,3 ‰), naopak nejmenší na Vimpersku (0,2 ‰).

V 1. čtvrtletí 2026 se do Jihočeského kraje **přistěhovalo 2 848 osob**, naopak **2 901 osob** se z kraje **odstěhovalo**, migrace tedy byla v záporných hodnotách (-53 osob). Záporná migrační salda byla zaznamenána ve všech krajích Česka, kromě Středočeského kraje (+311 osob). V relativním přepočtu (na 1 000 obyvatel středního stavu) to bylo nejvíce v Plzeňském kraji (-8,7 ‰), ve Středočeském kraji měla migrace kladnou hodnotu (+0,9 ‰).

Z ciziny se do Jihočeského kraje přistěhovalo 1 309 osob. Do ciziny se odstěhovalo celkem 1 475 osob. Úbytek obyvatel v důsledku zahraničního stěhování byl způsoben vyšším počtem osob, kterým skončila platnost pobytu v Česku, a kterým ke konci března vypršela udělená mezinárodní ochrana.

**Graf 2 Pohyb obyvatel v okresech Jihočeského kraje v 1. čtvrtletí 2026**



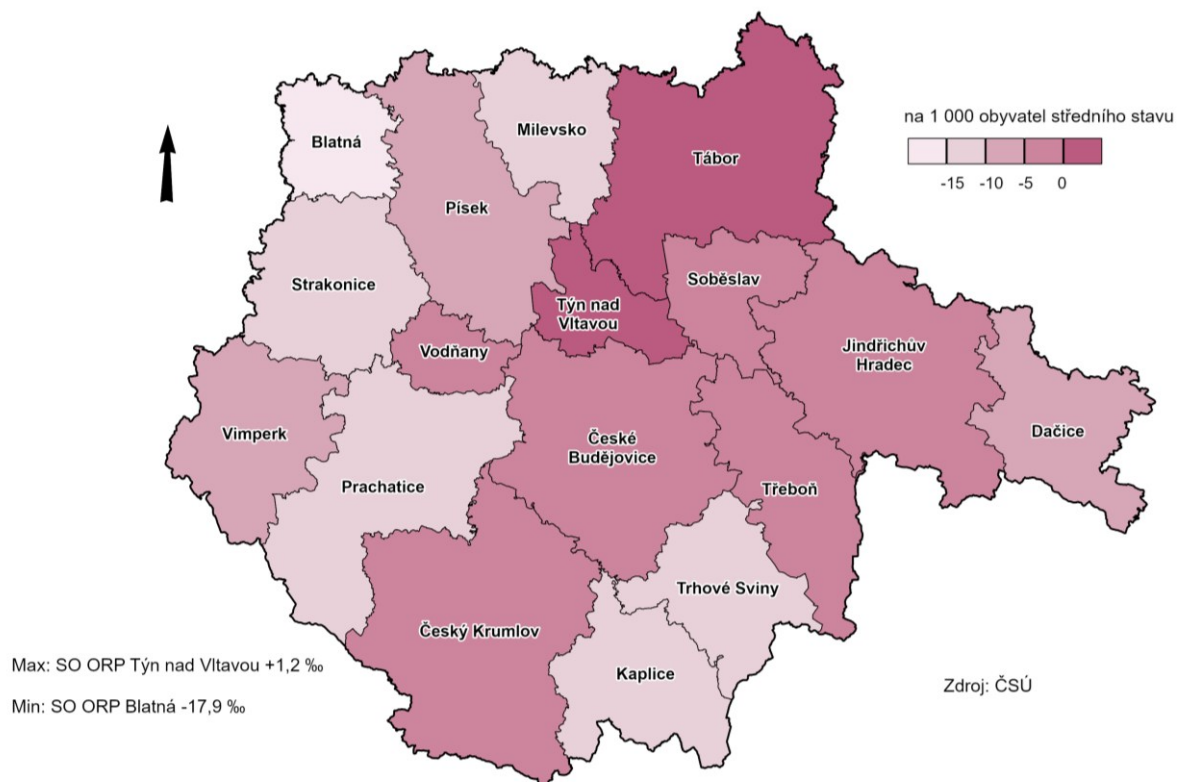
Záporné saldo stěhování zaznamenaly tři okresy Jihočeského kraje. Největší relativní migrační úbytek byl zaznamenán v okrese Strakonice (-5,2 ‰), naopak nejvyšší kladné migrační saldo zaznamenal okres Tábor (4,0 ‰). Nejvyšší migrační přírůstek byl v územním detailu zaznamenán v SO ORP Třeboň (+5,5 ‰), naopak se lidé nejvíce stěhovali z Milevska (-9,4 ‰).

Mezi obcemi uvnitř kraje se přestěhovalo 3 530 osob (tzv. vnitřní stěhování).

**Celkový úbytek** obyvatel byl v 1. čtvrtletí 2026 zaznamenán ve všech krajích Česka, zejména v Plzeňském kraji (-13,9 ‰), a také ve všech okresech Jihočeského kraje. V relativním vyjádření nejvíce obyvatel ubylo v okrese Strakonice (-11,6 ‰) a to zejména v SO ORP Blatná (-17,9 ‰).

Mírný přírůstek počtu obyvatel byl zaznamenán jen v SO ORP Týn nad Vltavou (+1,2 ‰) a SO ORP Tábor (+0,6 ‰).

### Ktg 1 Přírůstek/úbytek obyvatel v SO ORP Jihočeského kraje v 1. čtvrtletí 2026



**Pozn.: Údaje o rozvodech za 1. čtvrtletí 2026 nejsou uvedeny z důvodu neúplnosti dat přebíraných od Ministerstva spravedlnosti ČR.**

#### Další informace:

[Pohyb obyvatelstva – 1. čtvrtletí 2026](#)

#### Kontakt:

Ing. Petra Dolejšová  
Krajská správa ČSÚ v Českých Budějovicích  
E: [petra.dolejsova@csu.gov.cz](mailto:petra.dolejsova@csu.gov.cz)  
M: 605 589 695