

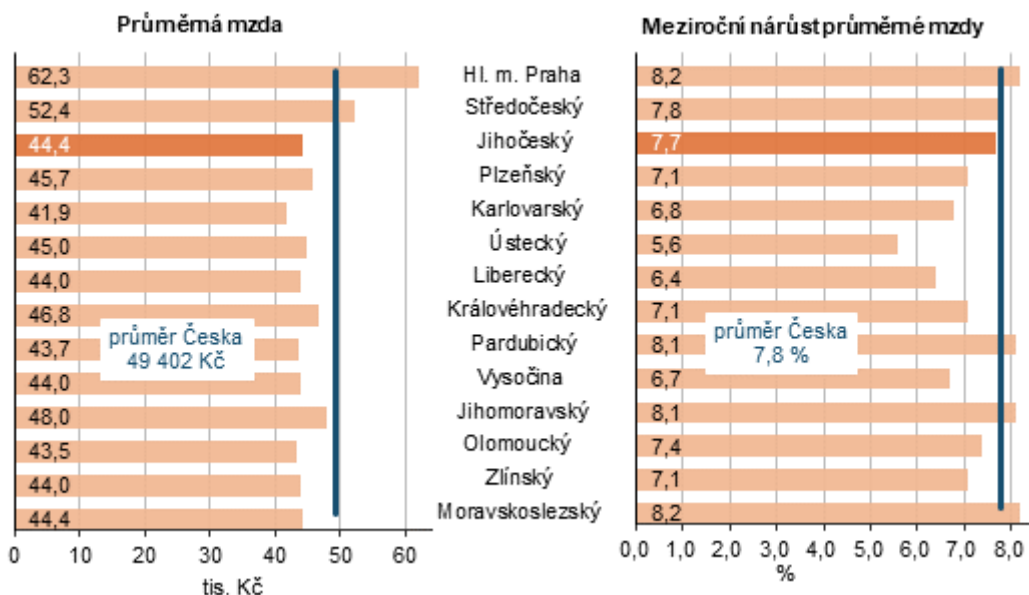
NOVÉ INFORMACE – září 2025

V Jihočeském kraji vzrostly mzdy ve 2. čtvrtletí 2025 meziročně o 3 185 Kč

Průměrná hrubá měsíční mzda v Jihočeském kraji vzrostla ve 2. čtvrtletí 2025 v přepočtu na plně zaměstnané na hodnotu 44 421 Kč (zpracováno podle místa skutečného pracoviště zaměstnanců). Ve srovnání se stejným obdobím předchozího roku činil přírůstek mzdy 3 185 Kč, tj. 7,7 %.

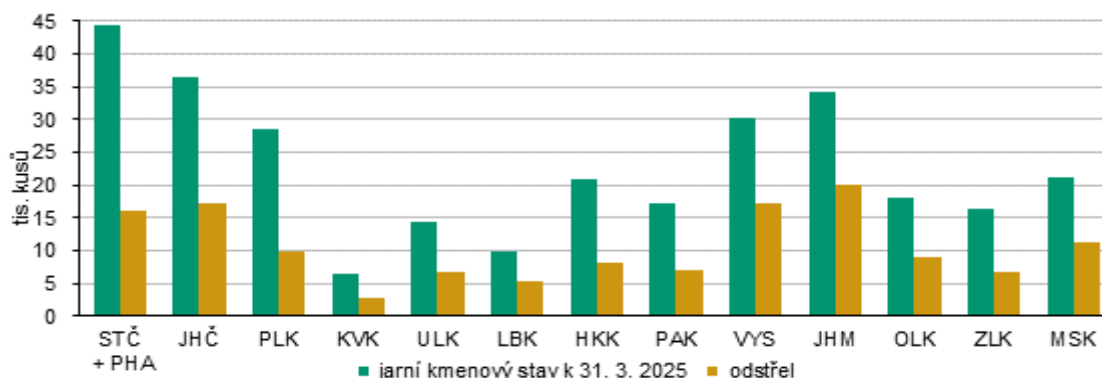
V Jihočeském kraji bylo v tomto období zaměstnáno celkem 220,2 tis. osob, tedy o 1,1 tis. zaměstnanců méně než před rokem, v relativním vyjádření o -0,5 % méně. [Aktualita](#)

Průměrná hrubá měsíční mzda ve 2. čtvrtletí 2025 a její nárůst proti stejnému období předchozího roku v krajích ČR



Stav a lov zvěře na jihu Čech v sezóně 2024/25

Jarní kmenový stav a odstřel srnčí zvěře v krajích Česka



V jarních kmenových stavech bylo v Jihočeském kraji evidováno téměř 129,4 tis. kusů zvěře. Mezi srstnatou zvěří převládala ze 45,1 % srnčí zvěř, z pernaté zvěře to byly jednoznačně divoké kachny (67,1 %). Odstřeleno bylo celkem 185,2 tis. kusů zvěře, nejčastěji se odstřelem lovila pernatá zvěř – kachny a bažanti. [Aktualita](#)

Nezaměstnanost v Jihočeském kraji v srpnu opět mírně vzrostla

V Jihočeském kraji bylo na úřadech práce ke konci srpna 2025 evidováno celkem 16 506 uchazečů o zaměstnání. Podíl nezaměstnaných osob činil 3,8 % a mezi kraji byl šestý nejnižší. Oproti konci měsíce července byl zaznamenán nepatrný nárůst počtu uchazečů (+0,8 %). Počet volných pracovních míst v kraji se mírně zvýšil. Ke konci srpna bylo v nabídce jihočeských úřadů práce celkem 5 793 volných pracovních míst. [Aktualita](#)

Uchazeči o zaměstnání v evidenci úřadu práce a podíl nezaměstnaných osob v Jihočeském kraji a jeho okresech k 31. 8. 2025

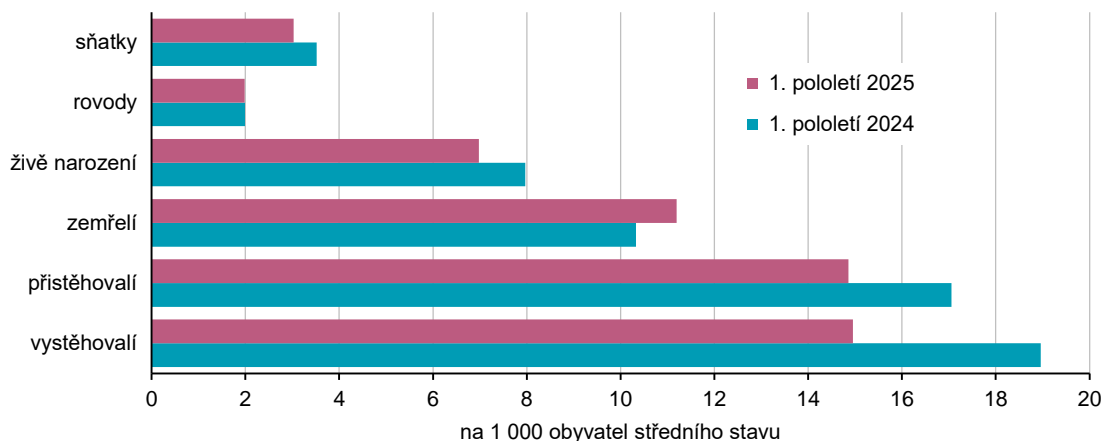
Zdroj: Ministerstvo práce a sociálních věcí

ČR, kraje	Uchazeči o zaměstnání v evidenci úřadu práce			Pracovní místa v evidenci úřadu práce	Podíl nezaměstnaných osob ¹⁾ (%)		
	celkem	z toho			celkem	muži	ženy
		ženy	dosažitelní				
Jihočeský kraj	16 506	9 302	15 470	5 793	3,77	3,22	4,34
České Budějovice	4 846	2 732	4 634	1 520	3,62	3,14	4,10
Český Krumlov	2 007	1 077	1 910	975	4,80	4,29	5,34
Jindřichův Hradec	1 836	1 071	1 755	463	3,18	2,56	3,81
Písek	1 864	1 058	1 742	762	3,86	3,22	4,53
Prachatice	1 227	665	1 113	843	3,44	3,01	3,89
Strakonice	1 931	1 105	1 674	477	3,73	3,10	4,38
Tábor	2 795	1 594	2 642	753	4,08	3,45	4,72

¹⁾ podíl dosažitelných uchazečů o zaměstnání ve věku 15–64 let ze všech obyvatel stejného věku

Obyvatelstvo Jihočeského kraje v 1. pololetí 2025

Pohyb obyvatel v Jihočeském kraji v 1. pololetí 2024 a 1. pololetí 2025



V Jihočeském kraji žilo na konci června 2025 podle předběžných výsledků 651 830 obyvatel, z tohoto počtu bylo 330 504 žen, tedy 50,7 %. Proti stavu na začátku roku se počet obyvatel snížil o 1 397 osob. Snížení počtu obyvatel ovlivnila především výrazně nepříznivá přirozená měna obyvatelstva. [Aktualita](#)

Kontakt:

Krajská správa ČSÚ v Českých Budějovicích
Oddělení informačních služeb a správy registrů
e-mail: infoserviscb@csu.gov.cz
www.csu.gov.cz/jihocesky