

KOMENTÁŘ

13. května 2026

V dubnu došlo v Jihočeském kraji k mírnému poklesu nezaměstnanosti

Ke konci dubna podíl nezaměstnaných v kraji dosáhl 4,23 %, oproti předchozímu měsíci klesl o 0,23 procentního bodu a dlouhodobě se drží pod celorepublikovým průměrem. Počet volných pracovních míst v regionu se proti údaji za březen mírně zvýšil (+2,9 %).

Na úřadech práce bylo na konci měsíce dubna v Česku evidováno 364 472 uchazečů o zaměstnání, což je o 7 866 osob méně než v předchozím měsíci. V mezikrajském srovnání nejnižší nezaměstnanost opakovaně vykazuje hlavní město Praha, nejvyšší naopak kraje Ústecký a Moravskoslezský.

Tab. 1 Uchazeči o zaměstnání v evidenci úřadu práce a podíl nezaměstnaných osob podle krajů k 30. 4. 2026

Zdroj: Ministerstvo práce a sociálních věcí

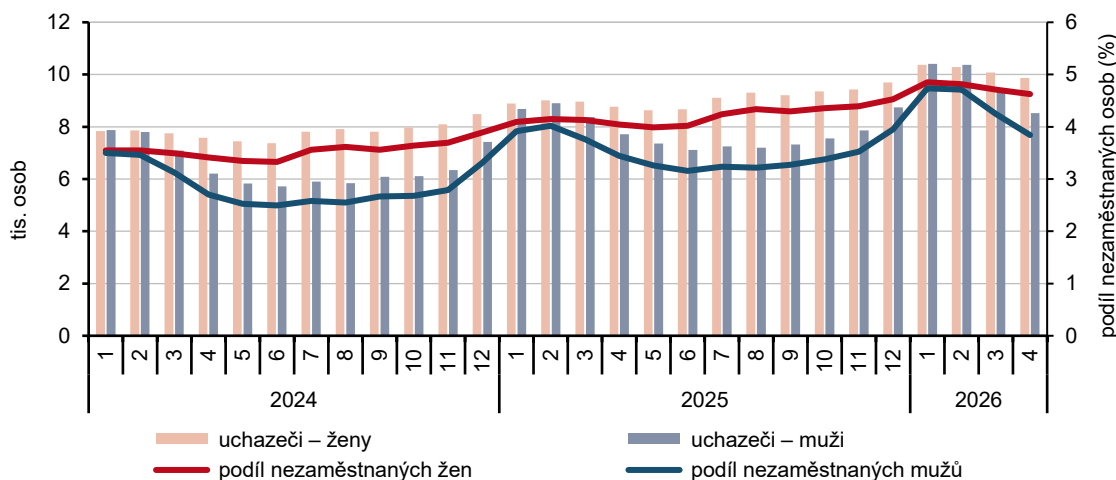
Území	Uchazeči o zaměstnání v evidenci úřadu práce			Pracovní místa v evidenci úřadu práce	Podíl nezaměstnaných osob ¹⁾ (%)		
	celkem	z toho			celkem	muži	ženy
		ženy	dosažitelní				
Česko	364 472	192 440	342 762	94 483	4,92	4,56	5,29
Praha	38 239	20 929	35 509	24 117	3,84	3,46	4,22
Středočeský	41 244	22 443	38 616	13 897	4,11	3,70	4,53
Jihočeský	18 404	9 876	17 358	5 737	4,23	3,84	4,63
Plzeňský	17 041	9 280	16 018	7 479	4,05	3,63	4,49
Karlovarský	12 048	6 185	11 205	2 587	5,95	5,72	6,18
Ústecký	40 712	22 300	38 166	4 818	7,36	6,51	8,26
Liberecký	17 503	9 403	16 228	2 787	5,68	5,15	6,23
Královéhradecký	15 230	8 088	14 163	3 443	4,09	3,76	4,44
Pardubický	13 811	7 461	13 148	4 770	3,92	3,50	4,37
Kraj Vysočina	13 987	7 631	13 125	3 330	4,03	3,53	4,57
Jihomoravský	44 735	23 706	42 257	7 214	5,41	4,99	5,85
Olomoucký	21 405	10 844	20 537	4 323	5,18	5,01	5,36
Zlínský	15 682	7 923	14 830	3 669	4,08	3,93	4,24
Moravskoslezský	54 431	26 371	51 602	6 312	6,85	6,91	6,79

¹⁾ podíl dosažitelných uchazečů o zaměstnání ve věku 15–64 let ze všech obyvatel stejného věku

Z hlediska počtu uchazečů na **jedno pracovní místo** v evidenci úřadu práce byla nejméně příznivá situace v Moravskoslezském kraji (téměř 9 uchazečů na jedno místo). Naopak nejpříznivější poměr mezi uchazeči o zaměstnání a volnými pracovními místy vykázalo hlavní město Praha, kde na jedno pracovní místo nepřipadali ani 2 uchazeči.

KOMENTÁŘ

Graf 1 Uchazeči o zaměstnání a podíl nezaměstnaných osob v evidenci úřadu práce v Jihočeském kraji podle pohlaví (ke konci měsíce)



Na území jižních Čech bylo ke konci dubna evidováno **18 404 uchazečů o zaměstnání**. V porovnání s minulým měsícem počet nezaměstnaných osob v kraji klesl o více než 5 %, meziročně však vzrostl o více než 11 %. Počet **dosažitelných uchazečů**, kteří mohou při vhodné nabídce bezprostředně nastoupit do zaměstnání k 30. 4. 2026 činil 17 358 osob (94,3 % z celkového počtu uchazečů).

Tab. 2 Uchazeči o zaměstnání v evidenci úřadu práce a podíl nezaměstnaných osob v Jihočeském kraji a jeho okresech k 30. 4. 2026

Zdroj: Ministerstvo práce a sociálních věcí

Kraj, okresy	Uchazeči o zaměstnání v evidenci úřadu práce			Pracovní místa v evidenci úřadu práce	Podíl nezaměstnaných osob ¹⁾ (%)		
	celkem	z toho			celkem	muži	ženy
		ženy	dosažitelní				
Jihočeský kraj	18 404	9 876	17 358	5 737	4,23	3,84	4,63
České Budějovice	5 306	2 847	5 088	1 604	3,97	3,65	4,30
Český Krumlov	2 328	1 201	2 222	994	5,58	5,25	5,94
Jindřichův Hradec	2 115	1 190	2 035	461	3,68	3,16	4,22
Písek	2 123	1 178	1 996	686	4,42	3,81	5,06
Prachatice	1 433	719	1 323	870	4,09	4,00	4,19
Strakonice	2 011	1 058	1 770	415	3,94	3,63	4,26
Tábor	3 088	1 683	2 924	707	4,51	4,03	5,01

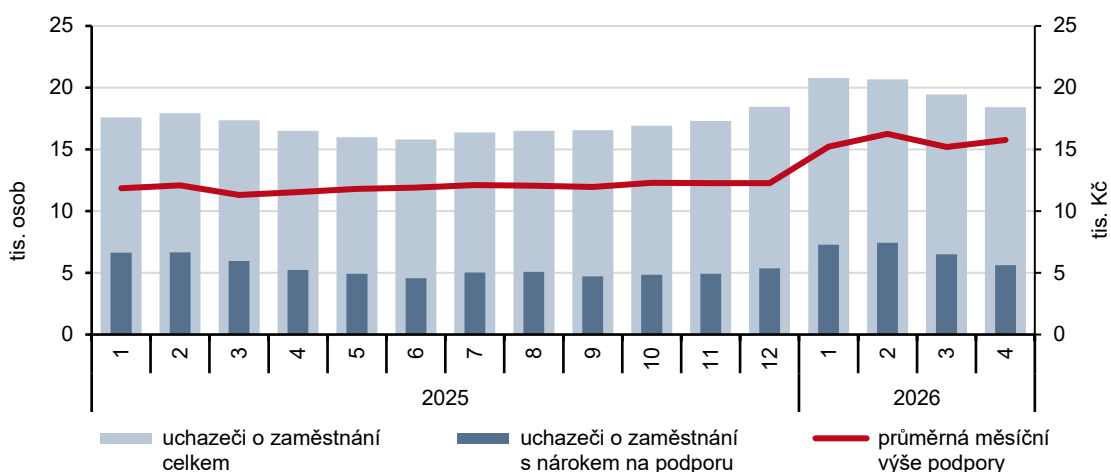
¹⁾ podíl dosažitelných uchazečů o zaměstnání ve věku 15–64 let ze všech obyvatel stejného věku

Při srovnání podle pohlaví byl podíl nezaměstnaných ke konci dubna v kraji vyšší u žen (4,3 %) než u mužů (3,8 %). Na úřadech práce bylo evidováno 9 876 žen, zatímco mužů se ucházelo o práci o výrazně méně (8 528). Ze statistických údajů dále vyplývá, že do evidence bylo v dubnu nově zařazeno 2 504 osob, ukončení a následné vyřazení z evidence úřadů práce v kraji bylo zaznamenáno u 3 547 osob.

KOMENTÁŘ

Nárok na podporu v nezaměstnanosti měla téměř třetina uchazečů o zaměstnání. Průměrná měsíční podpora dosahovala v našem regionu hodnoty 15 756 Kč, což je v mezikrajském srovnání sedmá nejvyšší částka.

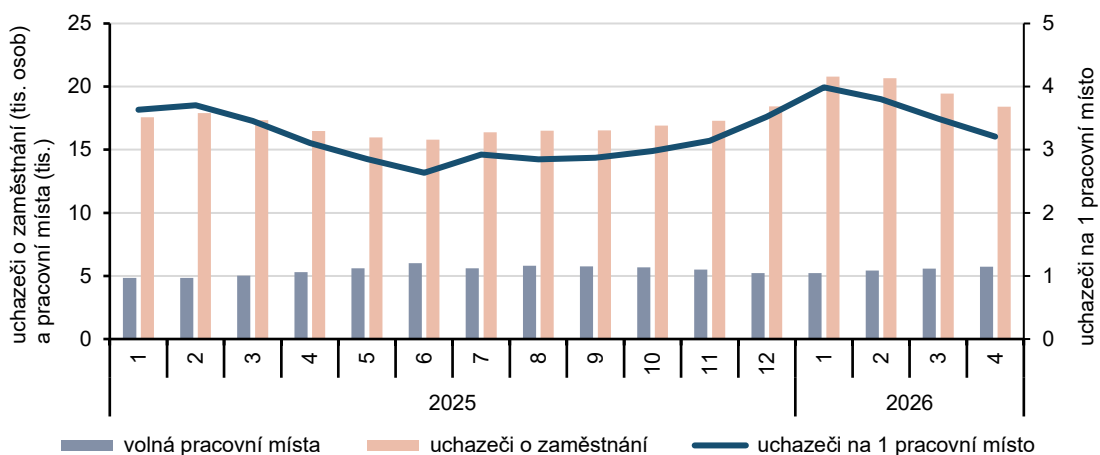
Graf 2 Uchazeči o zaměstnání a průměrná měsíční výše podpory v nezaměstnanosti v Jihočeském kraji (ke konci měsíce)



Zdroj: Ministerstvo práce a sociálních věcí

Úřady práce v kraji nabízely uchazečům koncem měsíce dubna **celkem 5 737 volných pracovních míst**, což bylo o 2,9 % více než v březnu a o 8,7 % více než v dubnu 2025. K meziměsíčnímu nárůstu počtu pracovních míst došlo v pěti okresech, nejvýrazněji se to projevilo na Jindřichohradecku a Českokrumlovsku (+10,1 %, resp. +7,8 %). Naproti tomu v okresech Strakonice a Prachatice počet volných míst mírně klesl.

Graf 3 Uchazeči o zaměstnání a volná pracovní místa v Jihočeském kraji (ke konci měsíce)



Zdroj: Ministerstvo práce a sociálních věcí

KOMENTÁŘ

Na jedno volné pracovní místo připadalo v kraji ke konci dubna 3,2 uchazečů, tedy nepatrně méně než v přechodím měsíci (3,5). Jihočeský region se tak mezi kraji umístil na páté příčce a zároveň pod republikovým průměrem (3,9). Nejpriznivější poměr mezi uchazeči a pracovními místy byl v okrese Prachatice, kde na jedno pracovní místo připadaly méně než 2 osoby. Naopak v okrese Strakonice výrazně převažovala poptávka nad nabídkou, o jedno pracovní místo se zde ucházelo téměř 5 uchazečů.

Další informace:

[Otevřená Data MPSV](#)

Kontakt:

Ing. Jana Jiříčková
Krajská správa ČSÚ v Českých Budějovicích
E: : jana.jirickova@csu.gov.cz
M: 734 352 231