

## KOMENTÁŘ

30. dubna 2026

### Důchody a příjemci důchodů v Jihočeském kraji v roce 2025

V Jihočeském kraji byl v prosinci 2025 vyplácen některý z důchodů téměř 180 tis. osob. Starobní důchod ať už samostatně, nebo v kombinaci s pozůstalostní penzí, dostávalo 149 677 osob. Průměrný starobní důchod sólo v kraji činil 21 010 Kč, přičemž muži pobírali o 2 095 Kč více než ženy.

V Jihočeském kraji v prosinci 2025 splňovalo podmínky pro výplatu některého z důchodů celkem 179 648 osob, mezi nimiž převažovaly ženy (57,9 %). Po poklesu způsobeném v letech 2020 až 2022 pandemií koronaviru, se počet příjemců důchodů dva roky zvyšoval, v roce 2025 však opět došlo ke snížení, byť jen nepatrnému (-0,6 %).

Od roku 2015 se počet příjemců všech důchodů v kraji zvýšil o 1,5 %, nejvyšší nárůst byl zaznamenán u příjemců starobních důchodů poměrných, naopak největší pokles byl uveden u příjemkyň vdovských důchodů sólo (-27,4 %).

**Tab. 1 Příjemci důchodů a průměrná měsíční výše důchodů podle druhu v kraji v prosinci**

Zdroj: Česká správa sociálního zabezpečení

	2015	2016	2018	2020	2022	2024	2025
	Příjemci důchodů						
<b>Příjemci důchodů celkem</b>	<b>176 978</b>	<b>178 328</b>	<b>179 571</b>	<b>180 149</b>	<b>179 269</b>	<b>180 723</b>	<b>179 648</b>
v tom starobní důchod plný <sup>1)</sup>	107 134	108 891	111 555	113 238	112 622	113 540	112 432
starobní důchod poměrný <sup>1)</sup>	174	165	161	190	245	339	507
pro invaliditu 3. stupně <sup>1)</sup>	10 834	10 389	9 599	9 016	8 571	8 595	8 426
pro invaliditu 2. stupně <sup>1)</sup>	4 352	4 427	4 348	4 498	4 623	4 790	4 903
pro invaliditu 1. stupně <sup>1)</sup>	11 349	11 642	11 676	11 796	12 040	12 435	12 633
vdovský sólo	1 513	1 374	1 199	1 136	1 109	1 078	1 098
vdovský kombinovaný	32 704	32 704	32 386	31 664	31 309	31 034	30 789
vdovecký sólo	369	369	369	320	303	302	295
vdovecký kombinovaný	5 759	5 831	5 847	5 888	5 997	6 024	5 949
sirotčí	2 640	2 536	2 431	2 403	2 470	2 586	2 616
	Průměrná měsíční výše důchodu (v Kč)						
<b>Průměrný důchod celkem</b>	<b>10 869</b>	<b>10 957</b>	<b>11 850</b>	<b>13 842</b>	<b>17 197</b>	<b>19 688</b>	<b>20 065</b>
v tom starobní plný <sup>1)</sup>	11 260	11 375	12 325	14 393	17 949	20 572	21 010
starobní poměrný <sup>1)</sup>	4 282	4 228	4 395	5 623	7 265	8 528	8 825
pro invaliditu 3. stupně <sup>1)</sup>	10 450	10 394	11 076	12 703	15 613	17 318	17 637
pro invaliditu 2. stupně <sup>1)</sup>	6 725	6 718	7 178	8 514	10 401	11 682	11 921
pro invaliditu 1. stupně <sup>1)</sup>	5 951	5 894	6 232	7 398	8 909	9 923	10 127
vdovský sólo	7 224	7 275	7 834	9 255	11 327	12 722	12 933
vdovský kombinovaný	12 156	12 248	13 189	15 429	19 218	22 559	23 043
vdovecký sólo	6 620	6 651	7 265	8 609	10 632	11 890	12 132
vdovecký kombinovaný	13 650	13 784	14 921	17 407	21 747	24 298	24 803
sirotčí	5 889	5 917	6 382	7 629	9 365	10 595	10 813

<sup>1)</sup> bez souběhu s vdovským nebo vdoveckým

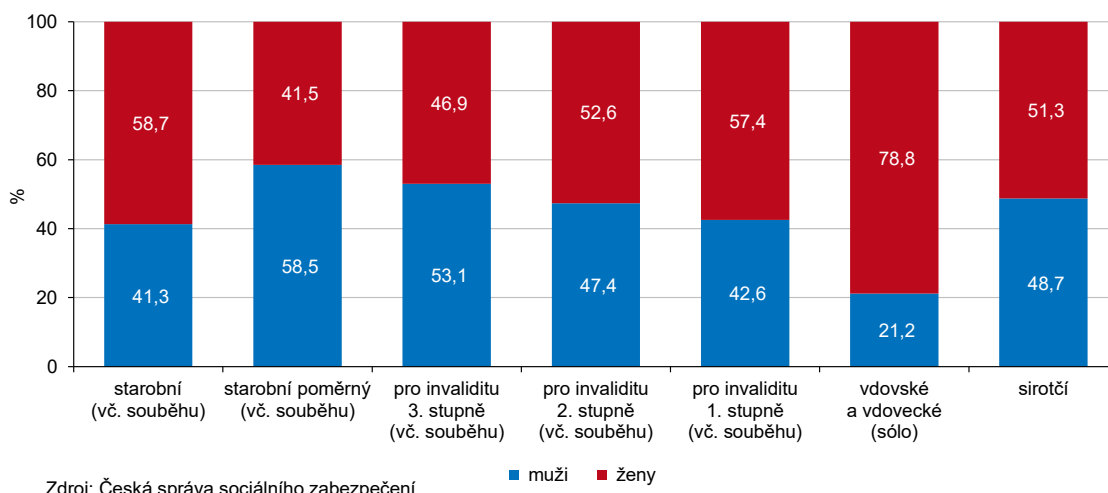
V porovnání s rokem 2015 vzrostl počet mužů pobírajících některý z důchodů o 4,2 tis., naopak počet žen se snížil o 1,6 tis. Je tedy zřejmé, že převaha žen mezi příjemci všech typů důchodů v průběhu let mírně klesá.

## KOMENTÁŘ

**Průměrný důchod celkem** v Jihočeském kraji v prosinci 2025 činil 20 065 Kč a byl o 129 Kč nižší než důchod v celém Česku. V mezikrajském srovnání byl sedmý nejvyšší, přesto na průměrný pražský důchod ztrácel 1 609 Kč. Od roku 2015 vzrostl průměrný celkový důchod v kraji o téměř 85 %, meziroční nárůst činil 1,9 %.

Většina z příjemců důchodů pobírala **starobní důchod**, ať už samostatně nebo v souběhu s vdovským případně vdoveckým důchodem (83,3 %). Téměř ve všech kategoriích příjemců převažovaly ženy, výjimku tvořily pouze důchody starobní poměrný (včetně souběhu) a pro invaliditu 3. stupně (včetně souběhu), kde mírně převažovali příjemci-muži. Výrazná převaha žen byla zjištěna u pozůstalostních důchodů vyplácených samostatně, když na 1 vdovce připadaly téměř 4 vdovy.

**Graf 1 Příjemci důchodů podle pohlaví a druhu pobíraného důchodu v kraji v prosinci 2025**

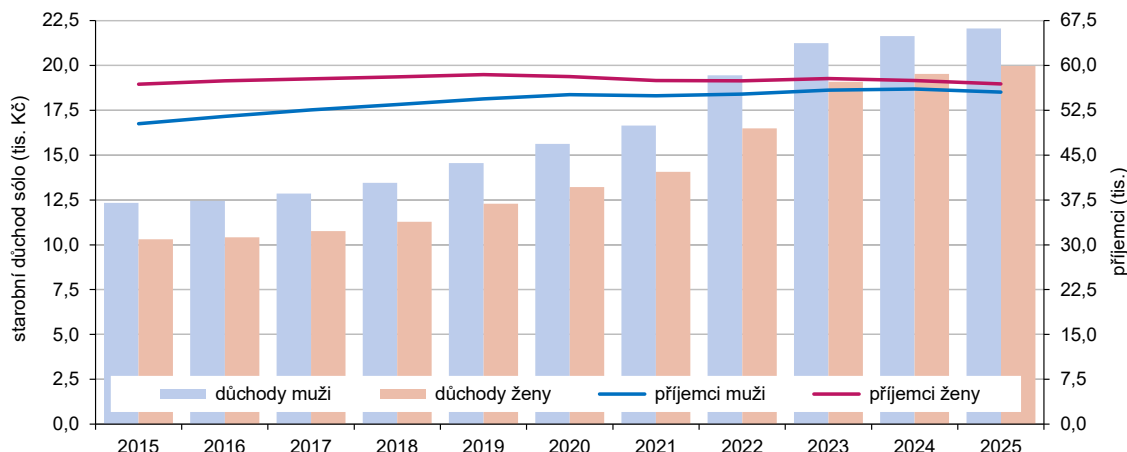


**Starobní důchod plný sólo** (tj. bez souběhu s pozůstalostním důchodem) dosáhl v prosinci 2025 v kraji 21 010 Kč, což bylo o 165 Kč méně než republikový průměr. Kraj v rámci Česka obsadil šestou nejvyšší příčku. Na čele pomyslného žebříčku se umístila Praha, kde byl v prosinci 2025 vyplácen průměrný starobní důchod sólo o 1 376 Kč vyšší než na jihu Čech.

Jihočeské ženy, jimž náležel starobní důchod bez souběhu, pobíraly o 1 035 Kč méně, než činil průměrný starobní důchod sólo v kraji. Naopak důchodcům mužům bylo vypláceno o 1 060 Kč více oproti krajskému průměru. Rozdíl mezi starobním důchodem sólo u mužů a žen tedy činil 2,1 tis. Kč. Od roku 2015 se starobní důchody sólo u mužů zvýšily o necelých 79 %, u žen vzrostly téměř dvojnásobně.

## KOMENTÁŘ

**Graf 2 Příjemci a průměrná výše starobního důchodu sólo podle pohlaví v kraji v prosinci**



Zdroj: Česká správa sociálního zabezpečení

Také v kategorii příjemců starobních důchodů sólo lze zachytit podobný trend jako u příjemců celkem. Zatímco počet jihočeských důchodců-mužů, kteří pobírali starobní důchod bez souběhu, se mezi roky 2015 a 2025 zvýšil výrazněji (+10,5 %), počet důchodkyň stoupl pouze nepatrně (+0,1 %). Díky tomu se rozdíl mezi počtem mužů a žen pobírajících starobní důchod sólo výrazně snížil. V roce 2015 počet žen převyšoval počet mužů o 6 596, v průběhu let tento rozdíl výrazně klesal, a v roce 2025 bylo příjemkyň starobních důchodů sólo již jen o 1 356 více než mužů.

**Tab. 2 Příjemci důchodů a průměrná měsíční výše důchodů podle okresů v prosinci 2025**

Zdroj: Česká správa sociálního zabezpečení

Kraj, okresy	Celkem	Druh důchodu									sirotčí
		starobní sólo		invalidní sólo			vdovský		vdovecký		
		plný	poměrný	3. stupně	2. stupně	1. stupně	sólo	kombino- vaný	sólo	kombino- vaný	
<b>Příjemci důchodů</b>											
<b>Jihočeský kraj</b>	<b>179 648</b>	<b>112 432</b>	<b>507</b>	<b>8 426</b>	<b>4 903</b>	<b>12 633</b>	<b>1 098</b>	<b>30 789</b>	<b>295</b>	<b>5 949</b>	<b>2 616</b>
České Budějovice	51 722	32 193	120	2 290	1 468	4 123	350	8 569	93	1 711	805
Český Krumlov	15 696	9 888	66	910	340	1 001	92	2 603	22	554	220
Jindřichův Hradec	26 882	17 180	59	1 211	773	1 541	149	4 682	44	874	369
Písek	20 951	13 408	75	919	409	1 268	123	3 737	30	695	287
Prachatice	14 853	8 679	47	865	709	1 353	74	2 437	27	460	202
Strakonice	21 007	12 637	54	1 091	649	1 778	123	3 610	35	722	308
Tábor	28 537	18 447	86	1 140	555	1 569	187	5 151	44	933	425
<b>Průměrná měsíční výše důchodů (v Kč)</b>											
<b>Jihočeský kraj</b>	<b>20 065</b>	<b>21 010</b>	<b>8 825</b>	<b>17 637</b>	<b>11 921</b>	<b>10 127</b>	<b>12 933</b>	<b>23 043</b>	<b>12 132</b>	<b>24 803</b>	<b>10 813</b>
České Budějovice	20 404	21 582	8 641	17 645	11 924	10 141	13 204	23 537	12 174	25 332	11 154
Český Krumlov	19 762	20 490	8 981	17 865	11 872	10 114	12 264	22 771	12 542	24 637	10 195
Jindřichův Hradec	19 792	20 468	9 057	17 842	11 917	10 073	13 112	22 605	11 825	24 316	10 731
Písek	20 094	20 843	8 777	17 291	11 733	10 033	12 996	22 822	11 609	24 662	10 740
Prachatice	19 347	20 675	9 996	17 443	11 861	10 130	12 001	22 903	12 088	24 371	9 957
Strakonice	19 804	20 936	8 157	17 649	12 067	10 124	12 866	22 953	12 030	24 617	10 688
Tábor	20 422	21 122	8 621	17 632	11 989	10 230	12 980	23 045	12 606	24 852	11 103

## KOMENTÁŘ

Nejvíce příjemců všech důchodů žilo v okrese České Budějovice, nejméně jich bylo zaznamenáno na Prachaticku. Podíl příjemců všech starobních důchodů bez souběhu činil v kraji 62,9 %, přičemž nejvyšší byl na Táborsku (64,9 %) a nejnižší v okrese Prachatice (58,7 %).

V souvislosti se zvyšováním hranice pro odchod do důchodu a s obtížnějším uplatněním na trhu práce v posledních letech stoupá počet lidí, kteří se rozhodnou odejít do předčasného důchodu.

V prosinci 2025 pobíralo v Jihočeském kraji **předčasný starobní důchod** (bez poměrného, včetně souběhu s pozůstalostním důchodem) 36,4 % starobních důchodců. Proti roku 2015 vzrostl počet osob, které do důchodu odešly předčasně, o zhruba 44 %.

Trend u obou pohlaví v kraji je dlouhodobě vzestupný. V posledních deseti letech byl vyšší nárůst počtu příjemců předčasných důchodů zaznamenán u mužů (+46,8 %). Počet žen, které pobíraly předčasný důchod, byl oproti roku 2015 vyšší o 42,2 %. Přestože v absolutních číslech bylo v předčasném důchodu více žen, jejich podíl na počtu příjemkyň starobních důchodů včetně souběhu v prosinci 2025 v Jihočeském kraji činil 34,6 %, zatímco podíl mužů dosáhl 39,0 %.

**Tab. 3 Příjemci předčasných starobních důchodů v kraji podle pohlaví v prosinci**

Zdroj: Česká správa sociálního zabezpečení

	2015	2016	2017	2018	2019	2020	2021	2022	2023	2024	2025
	<b>Muži</b>										
<b>Příjemci starobních důchodů<sup>1)</sup></b>	<b>55 906</b>	<b>57 195</b>	<b>58 287</b>	<b>59 223</b>	<b>60 236</b>	<b>60 920</b>	<b>60 857</b>	<b>61 099</b>	<b>61 757</b>	<b>61 997</b>	<b>61 406</b>
z toho předčasných starobních důchodů	16 296	16 978	17 679	18 247	18 920	19 566	20 216	20 679	22 725	23 795	23 926
podíl předčasných důchodů (%)	29,1	29,7	30,3	30,8	31,4	32,1	33,2	33,8	36,8	38,4	39,0
	<b>Ženy</b>										
<b>Příjemci starobních důchodů<sup>1)</sup></b>	<b>89 019</b>	<b>89 508</b>	<b>89 734</b>	<b>89 968</b>	<b>90 140</b>	<b>89 352</b>	<b>88 718</b>	<b>88 371</b>	<b>88 468</b>	<b>88 193</b>	<b>87 362</b>
z toho předčasných starobních důchodů	21 284	22 155	22 934	23 584	24 246	24 923	25 860	26 648	28 510	29 826	30 270
podíl předčasných důchodů (%)	23,9	24,8	25,6	26,2	26,9	27,9	29,1	30,2	32,2	33,8	34,6

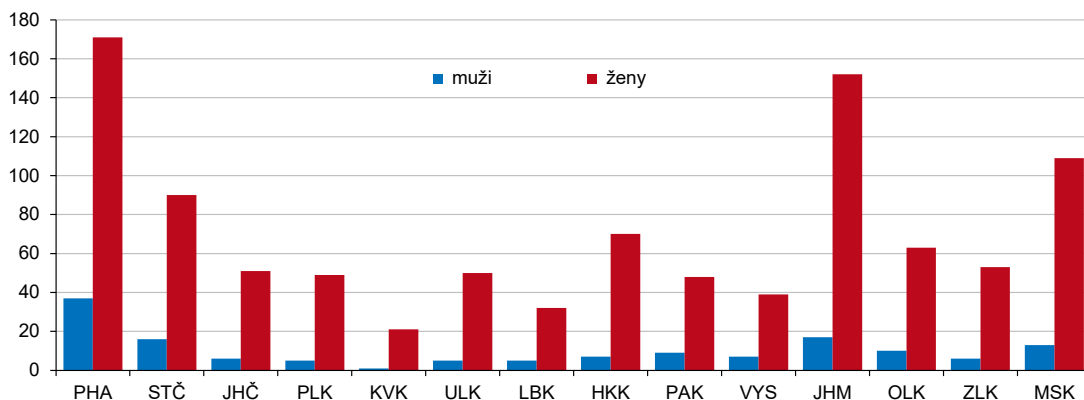
<sup>1)</sup> bez poměrných, včetně souběhu s vdovským nebo vdoveckým důchodem

Nejvyšší podíl osob pobírajících předčasný starobní důchod byl v prosinci 2025 evidován v okrese Jindřichův Hradec, kde možnosti dřívějšího odchodu do důchodu využilo 42,6 % příjemců starobních důchodů. Nejméně této možnosti využívali lidé na Prachaticku, kde dříve odcházelo do penze jen 28,2 % příjemců starobních důchodců.

Česká správa sociálního zabezpečení na svých stránkách zveřejňuje také **počty důchodců ve věku 100 let a více**. V prosinci 2025 jich bylo v Česku evidováno celkem 1 142 a výrazně mezi nimi převažovaly ženy (87,4 %). Nejstarší žena pobírající důchod žila v Jihočeském kraji a bylo jí 108 let, nejstaršímu důchodci-muži bylo 106 let a žil ve Středočeském kraji. V Jihočeském kraji koncem roku 2025 pobíralo některý z důchodů 57 osob starších 100 let, z nich bylo 51 žen a 6 mužů.

## KOMENTÁŘ

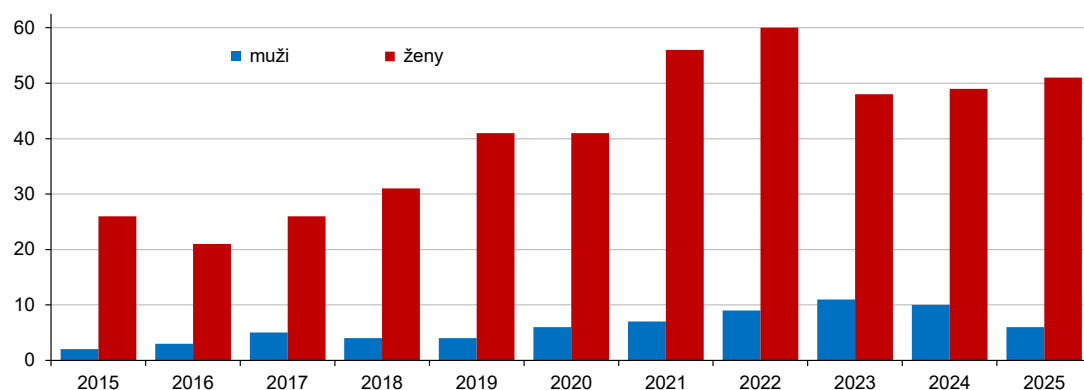
**Graf 3 Příjemci starobního důchodu ve věku 100 let a více podle krajů v prosinci 2025**



Zdroj: Česká správa sociálního zabezpečení

Meziročně přibýlo v celém Česku 104 důchodců ve věku 100 a více let. Ve většině krajů jejich počet vzrostl, přičemž největší nárůst zaznamenali v Jihomoravském kraji (+27). Pouze ve třech krajích se počet „stoletých“ důchodců snížil.

**Graf 4 Příjemci starobního důchodu ve věku 100 let a více v Jihočeském kraji v prosinci**



Zdroj: Česká správa sociálního zabezpečení

### Další informace:

[Tabulky v DataStatu – sociální zabezpečení](#)  
[ČSSZ – důchodová statistika](#)

### Kontakt:

Ing. Irena Votrubová  
Krajská správa ČSÚ v Českých Budějovicích  
E: [irena.votrubova@csu.gov.cz](mailto:irena.votrubova@csu.gov.cz)  
T: 737 280 421