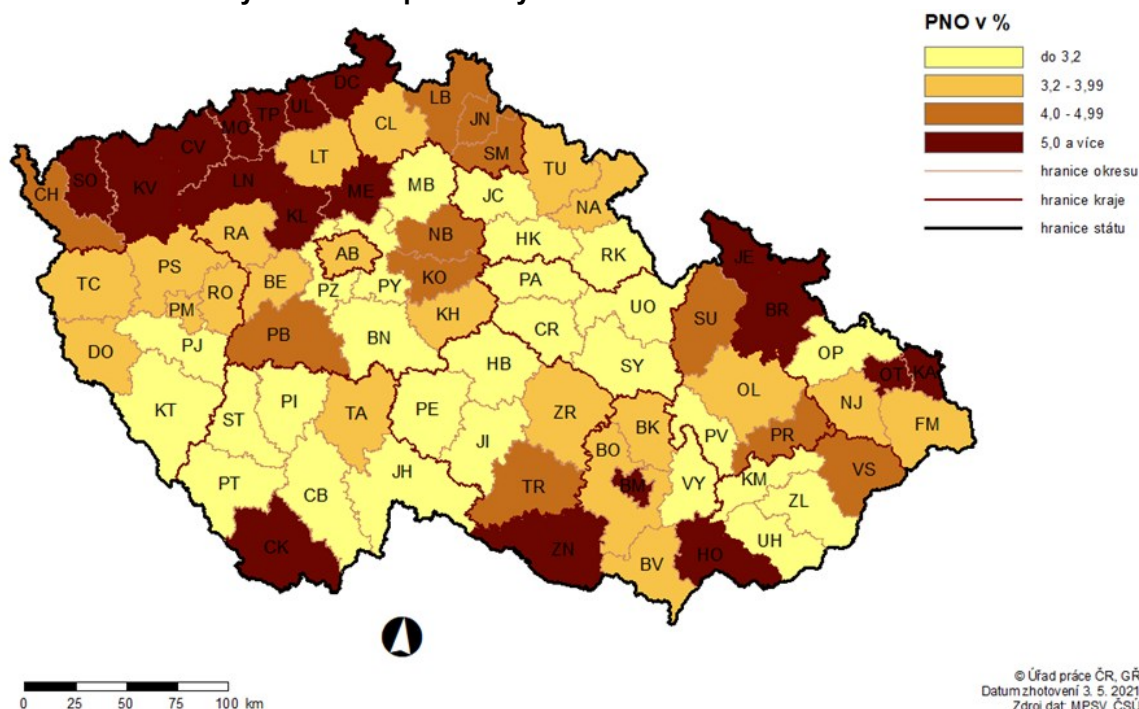


NOVÉ INFORMACE – květen 2021

Počet uchazečů o zaměstnání v kraji se v dubnu snížil

Jihočeské úřady práce zaznamenaly k 30. dubnu 2021 meziměsíční pokles počtu uchazečů (-5,8 %), počet volných pracovních míst se zvýšil (+3,1 %). V Jihočeském kraji bylo ke konci měsíce dubna na úřadech práce evidováno celkem 14 243 uchazečů o zaměstnání. Podíl nezaměstnaných osob činil 3,2 %. Dosažitelní uchazeči, tedy ti, kteří jsou schopni do pracovního poměru bezprostředně nastoupit při nabídce vhodného pracovního místa, tvořili z celkového počtu nezaměstnaných 92,5 %.

Podíl nezaměstnaných osob na počtu obyvatel



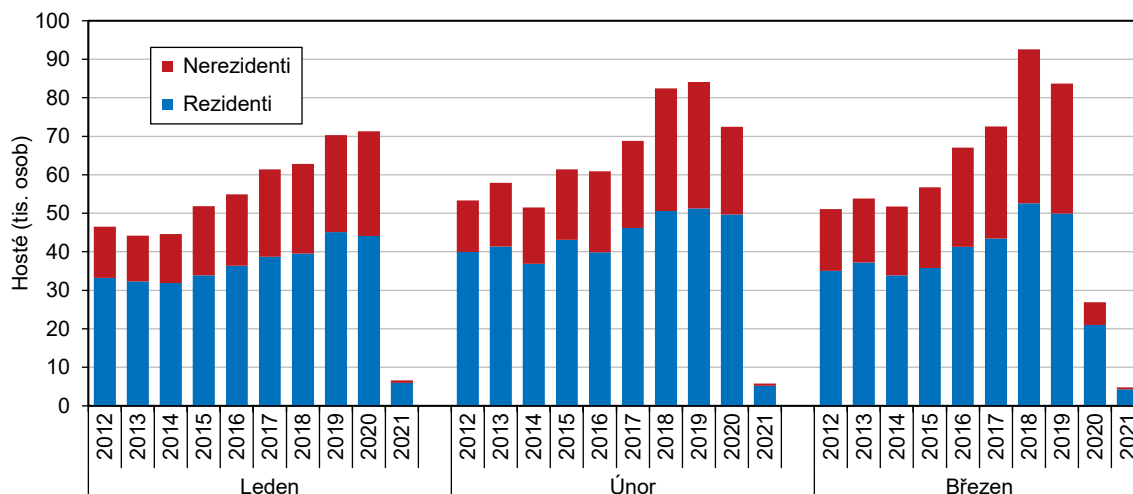
K 30. dubnu 2021 nabízely jihočeské úřady práce celkem 19 942 volných pracovních míst. Meziročně se jejich počet zvýšil o 11,8 %. Na jedno volné pracovní místo připadalo k 30. dubnu 2021 v Jihočeském kraji 0,7 uchazečů. [Aktualita](#)

Cestovní ruch v 1. čtvrtletí roku 2021 kvůli koronaviru prakticky neexistoval

Počet hostů, kteří se v 1. čtvrtletí 2021 ubytovali v hromadných ubytovacích zařízeních (HUZ) Jihočeského kraje, se ve srovnání se stejným obdobím minulého roku podle předběžných výsledků snížil bezmála o 90 %, počet přenocování poklesl o 84,0 %. Opatření přijatá proti šíření koronaviru, která znamenala mj. výrazné omezení ubytovacích služeb a pohybu osob, zavinila dramatický propad návštěvnosti kraje. V HUZ Jihočeského kraje se v 1. čtvrtletí 2021 ubytovalo pouhých 17,2 tis. hostů, což bylo necelých 10 % z hodnoty za stejné období minulého roku. Přitom už loňská čísla byla pandemií koronaviru poznamenána.

Počet tuzemských hostů se v kraji meziročně snížil o 86,6 %, výpadek zahraničních hostů byl ještě hlubší (-96,7 %). Průměrná délka pobytu na jednoho hosta se meziročně prodloužila cca o 1,5 dne. Počet přenocování rezidentů meziročně poklesl o 81,0 % a počet přenocování nerezidentů se snížil o 94,5 %. [Aktualita](#)

Hosté ubytovaní v HUZ Jihočeského kraje v 1. čtvrtletí 2012 až 2021 podle měsíců



Obyvatelstvo v obcích a městech Jihočeského kraje v roce 2020

Na konci dubna jsou Českým statistickým úřadem každoročně zveřejňována podrobná data o konečném stavu a pohybu obyvatelstva za uplynulý rok až do úrovně jednotlivých měst a obcí. Tato bilance obyvatelstva navazuje na předchozí roky a je tedy možné sledovat v časovém horizontu demografický vývoj na daném území. Z bilance obyvatelstva dané obce nebo města je možné vyčíslit, kolik obyvatel se narodilo nebo zemřelo, jak se lidé stěhovali, kolik bylo uzavřeno sňatků a kolik manželství skončilo rozvodem. Z dat je také možné sledovat věkovou strukturu konkrétního území, vyjádřenou počty obyvatel určitého věku nebo průměrným věkem obyvatel v obci.

Věková struktura obyvatelstva Jihočeského kraje k 31. 12. 2020

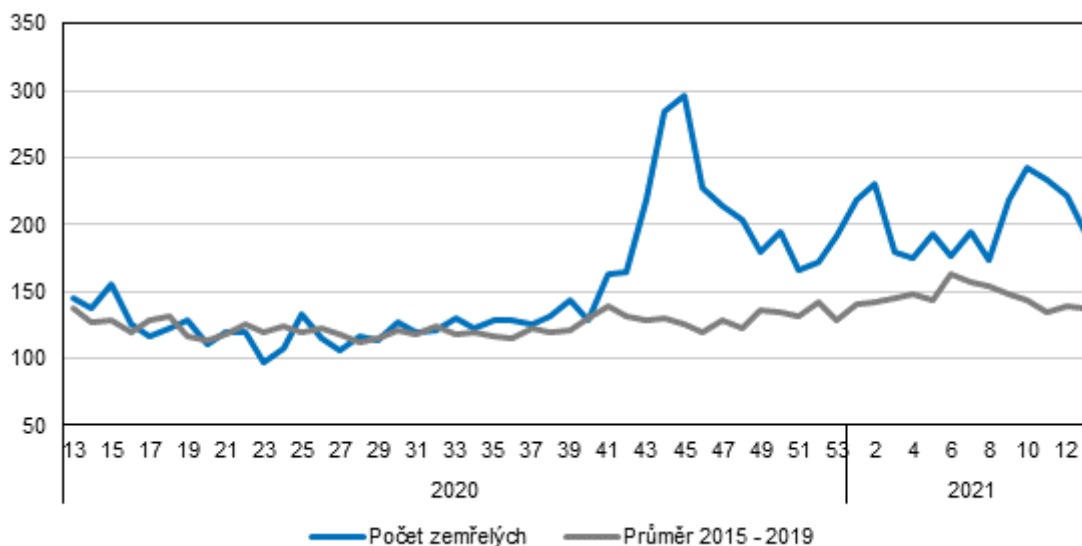
	Obyvatelstvo celkem	0-14	15-64	65-89	90+	Průměrný věk
Jihočeský kraj	643 551	102 490	407 042	130 133	3 886	43,0
České Budějovice	196 602	32 988	124 986	37 455	1 173	42,2
Český Krumlov	61 320	10 060	39 603	11 379	278	42,0
Jindřichův Hradec	90 279	13 625	56 641	19 472	541	43,7
Písek	71 588	10 932	44 590	15 541	525	43,8
Prachatice	50 779	7 916	32 609	9 998	256	42,8
Strakonice	70 532	11 062	44 401	14 654	415	43,4
Tábor	102 451	15 907	64 212	21 634	698	43,6

Jihočeský kraj má dlouhodobě nejmenší hustotou zalidnění v ČR (64,0 obyvatel na km²), velká část obyvatelstva (63,6 %) žije ve městech, podíl městského obyvatelstva se meziročně mírně snížil. Krajské město mělo jako svoje bydliště 14,6 % ze všech obyvatel kraje. [Aktualita](#)

V březnu 2021 byl počet zemřelých v kraji nejvyšší

Z předběžných údajů, které Český statistický úřad zveřejnil, vyplývá, že v březnu 2021 zemřelo v Jihočeském kraji 1 011 osob, což je o 64,4 % více proti pětiletému průměru let 2015–2019. V porovnání s předchozím měsícem byl počet zemřelých v kraji o 37,4 % vyšší. Počty zemřelých v březnu byly ještě o něco vyšší než ve dříve zmiňovaném rekordním listopadu 2020. [Aktualita](#)

Týdenní počty zemřelých v Jihočeském kraji (předběžné údaje)



Počty zemřelých v daném týdnu ukazuje graf: [Týdenní počty zemřelých podle věkových skupin](#)

V kraji v 1. čtvrtletí došlo k meziročnímu poklesu bytové výstavby

V 1. čtvrtletí 2021 došlo v Jihočeském kraji k meziročnímu poklesu bytové výstavby, a to jak u zahájených, tak i u dokončených bytů, kde byl propad výraznější. Zahájeno bylo 493 bytů, tedy o 88 méně než ve stejném období předchozího roku. Dokončených bytů bylo 340, meziročně zhruba o třetinu méně.

Meziroční nárůst počtu zahájených bytů byl v 1. čtvrtletí zaznamenán pouze ve dvou **okresech Jihočeského kraje**. Nejvyšší byl na Českokrumlovsku, kde počet zahájených bytů vzrostl o 70 %, a to zejména díky výstavbě 143 bytů v bytových domech. Nejvýraznější pokles byl zaznamenán v okrese Tábor, kde zahájená výstavba nedosáhla ani třetiny loňské hodnoty. [Aktualita](#)

Dokončené byty^{*)} podle druhu stavby v Jihočeském kraji v 1. čtvrtletí 2021

Kraj, okres	Dokončené byty						
	celkem	index 2021/2020	v tom		z toho		
			nová výstavba	změna dokončených staveb	nové rodinné domy	nové bytové domy	nebytové budovy
Jihočeský kraj	340	69,5	331	9	302	24	3
České Budějovice	159	65,7	158	1	133	24	1
Český Krumlov	40	85,1	40	0	40	0	0
Jindřichův Hradec	33	44,6	32	1	32	0	1
Písek	14	127,3	13	1	13	0	0
Prachatice	41	157,7	35	6	35	0	1
Strakonice	21	35,0	21	0	21	0	0
Tábor	32	110,3	32	0	28	0	0

^{*)} předběžné údaje

Soupis hospodářských zvířat v Jihočeském kraji k 1. dubnu 2021

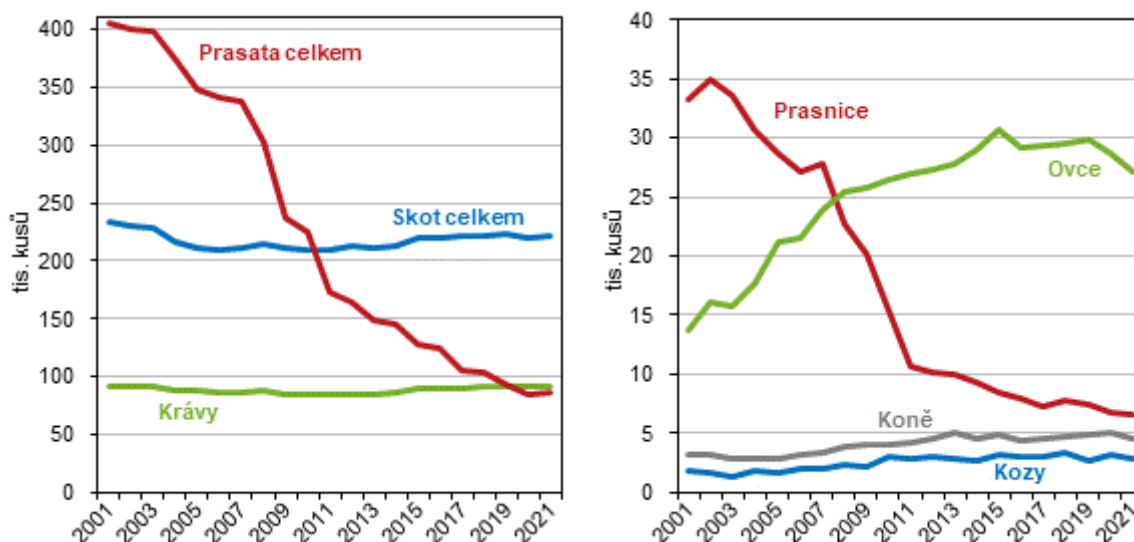
Zemědělci Jihočeského kraje sečetli k 1. dubnu oproti minulému roku méně ovcí, koz a koní, ale více kusů skotu a prasat. Poprvé od roku 2002 tak byl v kraji zastaven trend redukce chovu prasat.

Jihočeští zemědělci chovali začátkem dubna tohoto roku 221,5 tis. kusů skotu, z toho 41,5 % tvořily krávy. Dále chovali 86,2 tis. kusů prasat, 27,1 tis. ovcí, 2,8 tis. koz a 4,5 tis. koní. Na celorepublikovém chovu ovcí se podíleli 14,8 %, což byl nejvyšší podíl ze všech krajů. Zemědělci v kraji k 1. dubnu 2021 sečetli více než 2,6 milionu kusů drůbeže, z toho slepic bylo 374 tisíc kusů. [Aktualita](#)

Hospodářská zvířata v zemědělském sektoru Jihočeského kraje

	Stav ke dni šetření (kusy)			Index 2021/2020 (%)		Podíl kraje na ČR k 1. 4. 2021 (%)
	1. 3. 2001	1. 4. 2020	1. 4. 2021	Jč. kraj	ČR	
Skot celkem	234 212	219 914	221 488	100,7	100,2	15,7
z toho krávy	91 379	90 923	91 891	101,1	100,0	15,7
Prasata celkem	404 555	85 091	86 172	101,3	101,3	5,7
z toho prasnice	33 300	6 739	6 583	97,7	103,2	7,3
Ovce celkem	13 652	28 602	27 113	94,8	89,9	14,8
Kozy celkem	1 768	3 113	2 763	88,8	87,9	10,9
Koně celkem	3 178	5 006	4 547	90,8	87,2	13,7
Drůbež celkem	4 298 372	1 868 818	2 640 458	141,3	98,2	11,1
z toho slepice	827 387	364 227	374 029	102,7	95,8	4,6

Hospodářská zvířata v zemědělském sektoru Jihočeského kraje v letech 2001 až 2021



Vyšla publikace Pohyb obyvatelstva v obcích Jihočeského kraje - 2020

Údaje o vývoji počtu obyvatel obcí v roce 2020. Obce jsou řazeny abecedně v rámci jednotlivých okresů. [Publikace](#)

Vyšla publikace Věkové složení a pohyb obyvatelstva v Jihočeském kraji - 2020

Podrobná věková struktura obyvatelstva kraje, okresů a správních obvodů obcí s rozšířenou působností. Vybrané údaje o pohybu obyvatelstva v roce 2020 v kraji, okresech, SO ORP a městech. [Publikace](#)



11. května 2021 skončilo Sčítání lidu, domů a bytů. Český statistický úřad k tomuto dni obdržel 4,2 milionu elektronických a 683 tisíc listinných formulářů.