

## KOMENTÁŘ

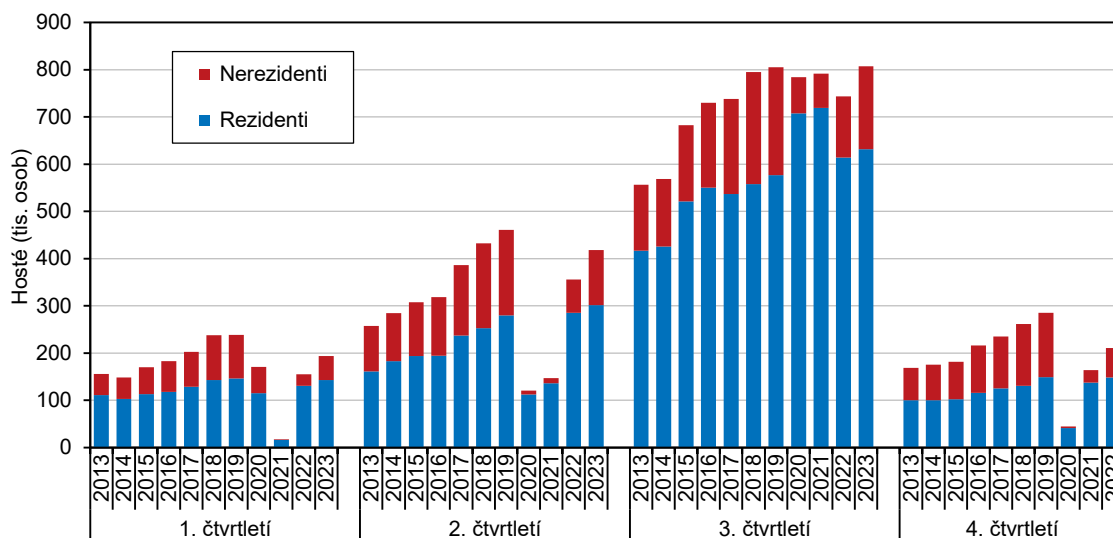
8. listopadu 2023

### Návštěvnost kraje ve 3. čtvrtletí 2023 byla vyšší než před covidem

Počet hostů, kteří se ve 3. čtvrtletí 2023 ubytovali v hromadných ubytovacích zařízeních (HUZ) Jihočeského kraje, i počet jejich přenocování se meziročně zvýšil zejména zásluhou hostů z ciziny. Domácích návštěvníků přijelo do HUZ sice meziročně více, ale zdrželi se na méně nocí.

Celková návštěvnost kraje v letošní letní turistické sezóně překonala poprvé výsledky 3. čtvrtletí předcovidového roku 2019. Celkový počet hostů je překročil těsně (+0,3 %), ale celkový počet přenocování již byl vyšší téměř o 4 %. Letošní počet ubytovaných tuzemských hostů byl téměř o 10 % vyšší a počet jejich přenocování o 7,4 % vyšší. Počet nerezidentů a jejich přenocování však výsledků před čtyřmi lety stále ještě nedosáhl, v počtu hostů na ně ztrácel 23,0 % a v počtu přenocování více než 10 %.

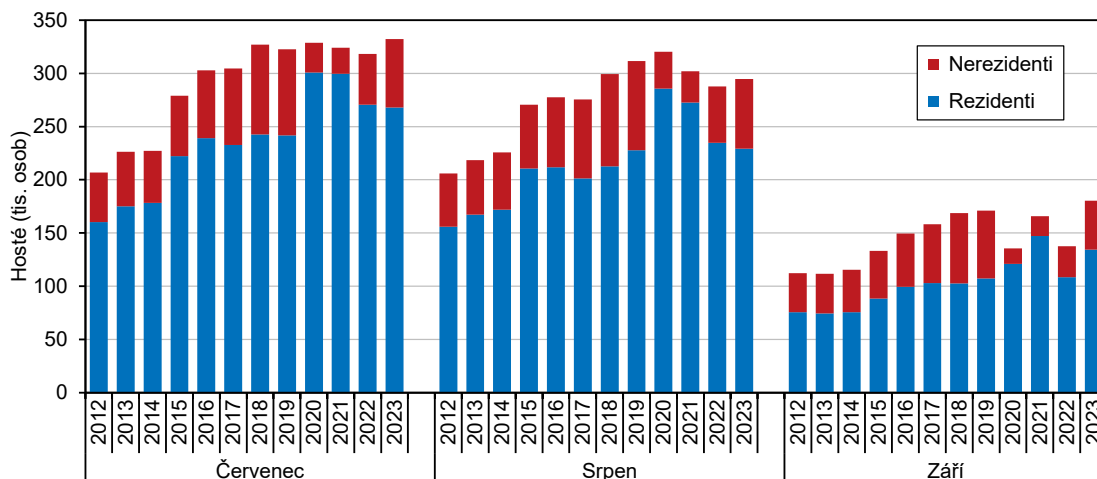
Graf 1 Hosté ubytovaní v HUZ Jihočeského kraje v letech 2013 až 2023 podle čtvrtletí



Z hlediska jednotlivých letních měsíců výsledky loňského a také předcovidového 3. čtvrtletí 2019 v celkovém počtu hostů a jejich přenocování překonal červenec a září. Srpnová návštěvnost byla sice meziročně vyšší ale oproti srpnu 2019 nižší o 5 %. A naopak srpnový počet přenocování meziročně sice poklesl, ale výsledku z roku 2019 již dosáhl.

## KOMENTÁŘ

Graf 2 Hosté ubytovaní v HUZ Jihočeského kraje ve 3. čtvrtletí 2012 až 2023 podle měsíců



Ve 3. čtvrtletí 2023 se v HUZ Jihočeského kraje ubytovalo 807 tis. osob na 2,4 mil. nocí. Tuzemská klientela se na těchto výsledcích podílela zhruba z 80 %. Oproti 3. čtvrtletí 2022 byl celkový počet hostů a počet jejich přenocování vyšší o 64 tis., resp. o 54 tis. Zásahu na meziročně lepším výsledku měli nerezidenti, kterých do kraje přicestovalo o 46 tis. více než loni a počet jejich přenocování byl vyšší o 73 tis. Počet rezidentů meziročně sice vzrostl téměř o 18 tis., ale počet jejich přenocování poklesl (-19 tis. nocí).

Tab. 1 Hosté ubytovaní v HUZ Jihočeského kraje ve 3. čtvrtletí 2023  
předběžné výsledky

	Hosté			Počet přenocování		
	skutečnost	index 2023/2022 v %	index 2023/2019 v %	skutečnost	index 2023/2022 v %	index 2023/2019 v %
<b>Celkem</b>	<b>807 400</b>	<b>108,5</b>	<b>100,3</b>	<b>2 362 078</b>	<b>102,3</b>	<b>103,9</b>
v tom: rezidenti (hosté z ČR)	631 454	102,9	109,5	1 978 258	99,0	107,4
nerezidenti (hosté z ciziny)	175 946	135,4	77,0	383 820	123,4	89,2
z toho <sup>1)</sup> : Německo	49 975	129,4	151,0	122 512	120,0	144,1
Nizozemsko	11 289	158,4	82,5	47 956	151,7	79,9
Rakousko	21 975	129,2	128,1	39 673	130,6	130,6
Slovensko	17 817	107,5	110,5	39 347	104,3	108,0
Polsko	9 948	119,9	118,0	17 586	101,0	103,0
Tchaj-wan	11 620	4 418,3	77,6	13 805	4 024,8	88,2
Korejská republika	8 234	241,5	69,9	9 917	255,5	75,1
Spojené státy americké	4 534	110,2	61,6	8 739	108,1	73,9
Belgie	2 189	142,9	97,0	8 210	151,4	99,9
Maďarsko	3 651	105,5	71,3	7 360	105,4	67,9

<sup>1)</sup> uvedeno prvních deset zemí podle počtu přenocování v aktuálním čtvrtletí

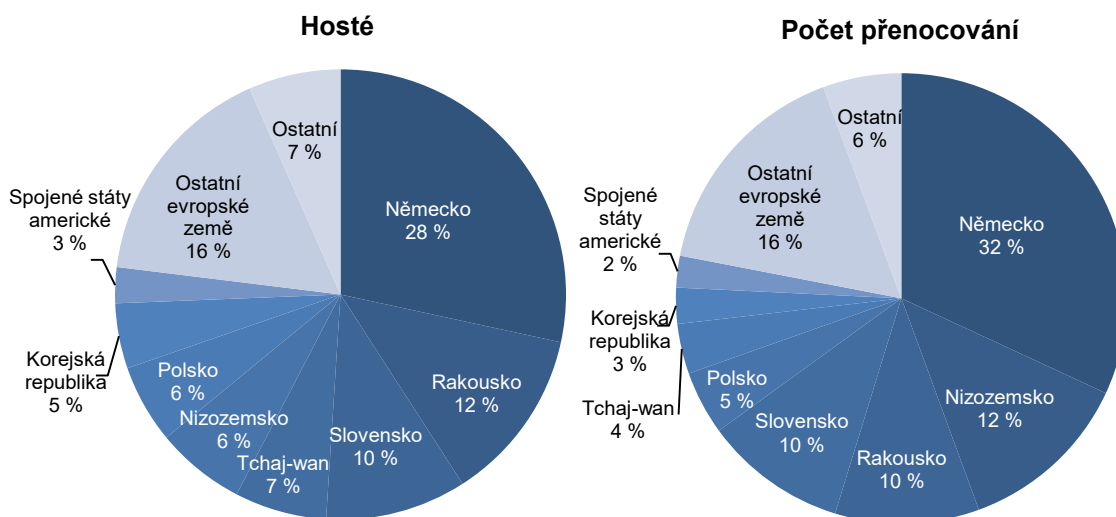
Ve 3. čtvrtletí 2023 se v kraji ubytovalo 176 tis. cizinců na 384 tis. nocí. Většinou se jednalo o hosty z evropských zemí, kteří se na počtu nerezidentů podíleli 80 % a na počtu jejich

## KOMENTÁŘ

přenocování 86 %. Do jižních Čech nejčastěji směřovali hosté ze sousedních zemí **Německa, Rakouska a Slovenska**, mezi které se v počtu přenocování vklínilo **Nizozemsko**. Protože Nizozemci přijíždějí obvykle do jižních Čech na delší pobyty, ve 3. čtvrtletí 2023 v průměru na 5,2 dne, patřilo jim v žebříčku podle počtu přenocování druhé místo.

Po zastavení proudu návštěvníků z Asie v souvislosti s pandemií počátkem roku 2020 se Tchajwanci a Jihokorejci začali do jižních Čech vracet. V žebříčku nerezidentů podle počtu hostů se aktuálně **Tchajwanci** umístili na čtvrtém místě a podle počtu přenocování na šestém místě. **Jihokorejci** podle obou hodnocení obsadili sedmé místo.

Graf 3 Nerezidenti ubytovaní v HUZ Jihočeského kraje ve 3. čtvrtletí 2023 podle zemí



Mezi ubytovanými **nerezidenty v rozdělení podle kontinentů** převažovali Evropané (140 tis.). Z Asie do Jihočeského kraje zavítalo a v HUZ se ubytovalo 28 tis. osob, z Ameriky bylo 6 tis. hostů. Oproti 3. čtvrtletí předchozího roku se počet ubytovaných Evropanů zvýšil o 21 % a Američanů o 13 %, Asiátů přijelo 3,5krát více. Aktuální počet ubytovaných nerezidentů však, jak již bylo zmíněno, stále ještě zaostával za výsledky 3. čtvrtletí roku 2019 (-23,0 %). Počet nerezidentů z Evropy je překročil téměř o 16 %. Hostům z Ameriky však k předcovidové hodnotě chybělo 40 % a návštěvníkům z Asie dokonce 70 %.

Výsledky za HUZ v sobě zahrnují i údaje za **lázeňská HUZ**. Počet hostů ubytovaných v jihočeských lázeňských HUZ meziročně vzrostl o 2,0 % na 10,1 tis a celkový počet přenocování o 19,2 % na 146,2 tis. nocí. Každý host se v průměru ubytoval na 14,4 noci. Oproti 3. čtvrtletí 2019 byl aktuální počet lázeňských hostů o více než 13 % vyšší a počet přenocování o více než 22 % vyšší, když průměrná doba pobytu se prodloužila o 1 den.

**KOMENTÁŘ**

Lázeňskou klientelu tvořili z 99 % domácí hosté. Na celkovém počtu rezidentů ubytovaných v jihočeských HUZ se tuzemští lázeňští hosté podíleli 1,6 % a na počtu přenocování zásluhou dlouhých pobytů 7,4 %.

**Tab. 2 Hosté ubytovaní v HUZ podle krajů ve 3. čtvrtletí 2023**

předběžné výsledky

	Hosté			v tom				Podíl nerezidentů na hostech celkem v %
	celkem	index 2023/2022 v %	podíl na ČR v %	rezidenti	index 2023/2022 v %	nerezidenti	index 2023/2022 v %	
<b>ČR celkem</b>	<b>7 863 730</b>	<b>107,9</b>	<b>100,0</b>	<b>4 823 660</b>	<b>101,1</b>	<b>3 040 070</b>	<b>120,8</b>	<b>38,7</b>
v tom kraj:								
Hl. m. Praha	2 145 069	115,4	27,3	399 207	101,5	1 745 862	119,1	81,4
Středočeský	533 361	111,1	6,8	435 660	107,2	97 701	132,2	18,3
<b>Jihočeský</b>	<b>807 400</b>	<b>108,5</b>	<b>10,3</b>	<b>631 454</b>	<b>102,9</b>	<b>175 946</b>	<b>135,4</b>	<b>21,8</b>
Plzeňský	351 273	102,9	4,5	256 317	98,5	94 956	117,0	27,0
Karlovarský	423 088	108,2	5,4	225 333	98,9	197 755	121,1	46,7
Ústecký	255 577	107,8	3,3	174 702	101,0	80 875	126,2	31,6
Liberecký	466 336	106,1	5,9	402 540	104,3	63 796	119,1	13,7
Královéhradecký	566 340	103,6	7,2	462 129	99,8	104 211	124,4	18,4
Pardubický	206 459	101,6	2,6	181 322	100,3	25 137	111,7	12,2
Vysočina	271 116	101,2	3,4	240 063	99,6	31 053	116,0	11,5
Jihomoravský	870 785	102,4	11,1	613 942	96,6	256 843	119,4	29,5
Olomoucký	276 704	106,7	3,5	227 567	103,9	49 137	121,7	17,8
Zlínský	323 295	102,4	4,1	281 194	101,2	42 101	110,8	13,0
Moravskoslezský	366 927	103,8	4,7	292 230	99,2	74 697	126,8	20,4

V **HUZ celé České republiky** se ve 3. čtvrtletí 2023 celkový počet ubytovaných hostů a jejich přenocování zvýšil meziročně o 7,9 %, resp. 5,0 % zásluhou nerezidentů, jejichž počet i počet přenocování vzrostly o pětinu. Počet hostů z tuzemska se meziročně zvýšil jen mírně, počet jejich přenocování dokonce poněkud poklesl. Aktuální celkový počet hostů a jejich přenocování díky rezidentům poprvé překonal výsledky z 3. čtvrtletí 2019. Zahraniční návštěvnost za nimi stále zaostává, přiblížila se jim zhruba z 90 %.

**Všechny kraje** zaznamenaly meziroční zvýšení počtu hostů a s výjimkou čtyř krajů i vyšší počet přenocování. Ve všech krajích vzrostla zahraniční návštěvnost. Počet rezidentů a jejich přenocování se však v polovině krajů mírně snížil.

Ve srovnání s předpandemickým 3. čtvrtletím 2019 zaznamenala podle předběžných výsledků většina krajů v návštěvnosti lepších hodnot, pouze v hlavním městě Praze a Ústeckém kraji byl aktuální počet hostů a jejich přenocování nižší. Počtu přenocování z předpandemické doby nedosáhl ještě Karlovarský kraj, kvůli kratším pobytům nerezidentů (-1 den). Návštěvnost rezidentů (počet hostů i jejich přenocování) z doby před čtyřmi lety již překonaly všechny kraje, s výjimkou Ústeckého. Počet zahraničních hostů z 3. čtvrtletí 2019 nedosáhla polovina krajů a počet jejich přenocování více než dvě třetiny krajů.

## KOMENTÁŘ

Tab. 3 Přenocování hostů ubytovaných v HUZ podle krajů ve 3. čtvrtletí 2023

předběžné výsledky

	Počet přenocování			v tom				Průměrný počet přenocování na 1 hosta
	celkem	index 2023/2022 v %	podíl na ČR v %	rezidenti	index 2023/2022 v %	nerezidenti	index 2023/2022 v %	
<b>ČR celkem</b>	<b>21 444 417</b>	<b>105,0</b>	<b>100,0</b>	<b>14 063 134</b>	<b>99,0</b>	<b>7 381 283</b>	<b>118,8</b>	<b>2,7</b>
v tom kraj:								
Hl. m. Praha	5 018 405	117,2	23,4	746 913	103,7	4 271 492	119,9	2,3
Středočeský	1 375 190	103,8	6,4	1 164 773	100,6	210 417	125,8	2,6
<b>Jihočeský</b>	<b>2 362 078</b>	<b>102,3</b>	<b>11,0</b>	<b>1 978 258</b>	<b>99,0</b>	<b>383 820</b>	<b>123,4</b>	<b>2,9</b>
Plzeňský	1 026 414	101,9	4,8	817 050	98,7	209 364	116,7	2,9
Karlovarský	1 588 039	107,7	7,4	843 480	102,3	744 559	114,5	3,8
Ústecký	690 582	104,4	3,2	498 324	98,6	192 258	123,1	2,7
Liberecký	1 430 204	101,5	6,7	1 264 348	101,1	165 856	104,8	3,1
Královéhradecký	1 749 074	99,6	8,2	1 455 684	96,2	293 390	120,8	3,1
Pardubický	625 018	101,0	2,9	566 150	100,4	58 868	106,9	3,0
Vysočina	769 705	99,1	3,6	703 617	98,1	66 088	110,7	2,8
Jihomoravský	1 942 211	99,8	9,1	1 512 103	95,2	430 108	120,3	2,2
Olomoucký	869 316	102,0	4,1	766 908	100,4	102 408	116,7	3,1
Zlínský	963 839	101,6	4,5	872 522	100,9	91 317	108,7	3,0
Moravskoslezský	1 034 342	97,7	4,8	873 004	95,3	161 338	112,8	2,8

V čele mezikrajského žebříčku návštěvnosti HUZ podle počtu hostů i počtu přenocování se dlouhodobě drží Praha, která je navštěvována zejména zahraničními hosty. Na druhém místě **mezi regiony** se v počtu hostů umístil Jihomoravský kraj následovaný Jihočeským krajem. Při hodnocení podle počtu přenocování patřilo druhé místo Jihočeskému kraji. V letní turistické sezóně bývají jižní Čechy preferovány zejména rezidenty. V žebříčku podle počtu tuzemských hostů i podle počtu jejich přenocování se Jihočeský kraj umístil na prvním místě, v žebříčku zahraniční návštěvnosti byl čtvrtý.

### Další informace:

[Cestovní ruch - 3. čtvrtletí 2023](#)

[Návštěvnost v hromadných ubytovacích zařízeních ve Veřejné databázi](#)

[Hosté a přenocování v hromadných ubytovacích zařízeních Jihočeského kraje podle měsíců](#)

### Kontakt:

Ing. Irena Kovárnová

Krajská správa ČSÚ v Českých Budějovicích

E: [irena.kovarnova@czso.cz](mailto:irena.kovarnova@czso.cz)

T: 386 718 690

M: 703 854 593