

republika

kraj

okres

město

**SČÍTÁNÍ LIDU, DOMŮ A BYTŮ K 1. 3. 2001**

**DOJÍŽĎKA DO ZAMĚSTNÁNÍ  
A ŠKOL**

**Okres České Budějovice**



Český statistický úřad



Sčítání lidu, domů a bytů

## OBYVATELSTVO

---

Ročník 2003

SLDB  
Kód publikace: e - 4130 - 03

Praha, 10. prosince 2003  
Č.j.: 1597 / 03 - 3310

### **Sčítání lidu, domů a bytů k 1. 3. 2001 – dojížd'ka do zaměstnání a škol Okres České Budějovice**

Zpracoval: Odbor statistiky vývoje obyvatelstva

Ředitelka odboru: Ing. Jiřina Růžková, CSc.

Kontaktní zaměstnanec: Ing. Josef Škrabal, tel.: 274052189, e-mail: skrabal@gw.czso.cz

Ing. Štěpánka Morávková, tel.: 274052876, e-mail: moravkova@gw.czso.cz

---

Český statistický úřad  
2003

Zajímají Vás nejnovější údaje o inflaci, HDP, obyvatelstvu, průměrných mzdách a mnohé další?  
Najdete je na stránkách ČSÚ na Internetu:

**[www.czso.cz](http://www.czso.cz)**

**ISBN: 80-250-0577-1**

**© Český statistický úřad, Praha 2003**

## OBSAH

	Strana
<b>ÚVOD</b> .....	5
<b>METODICKÉ VYSVĚTLIVKY</b> .....	6
<b>MAPOVÁ ČÁST</b>	
Územní členění - SLDB 2001 .....	9
Bilance vyjížděky a dojížděky do zaměstnání - SLDB 2001 .....	10
Podíl vyjíždějících do zaměstnání ze zaměstnaných osob - SLDB 2001 .....	11
Podíl vyjíždějících žáků, studentů a učňů z vyjíždějících celkem - SLDB 2001 .....	12
Struktura vyjížděky do zaměstnání podle místa dojížděky - SLDB 2001 .....	13
Struktura vyjížděky žáků, studentů a učňů podle místa dojížděky - SLDB 2001 .....	14
<b>TABULKOVÁ ČÁST</b>	
Tab. 714 Obyvatelstvo vyjíždějící do zaměstnání a do školy podle pohlaví, věku a podle obce vyjížděky a obce dojížděky.....	15
Tab. 715 Zaměstnané osoby vyjíždějící do zaměstnání podle odvětví ekonomické činnosti, času stráveného vyjížděkou, frekvence vyjížděky a podle obce vyjížděky a obce dojížděky .....	38
Tab. 716 Obyvatelstvo dojíždějící do zaměstnání a do školy podle pohlaví, věku a podle obce dojížděky a obce vyjížděky .....	62
Tab. 717 Zaměstnané osoby dojíždějící do zaměstnání podle odvětví ekonomické činnosti, času stráveného dojížděkou, frekvence dojížděky a podle obce dojížděky a obce vyjížděky .....	84

# Úvod

## ÚVOD

Sčítání lidu, domů a bytů k 1. březnu 2001 se uskutečnilo na celém území České republiky podle zákona č. 158/1999 Sb., o sčítání lidu, domů a bytů v roce 2001. Údaje byly zjišťovány podle stavu o půlnoci z 28. února na 1. března (rozhodný okamžik). Sčítání organizoval, řídil a koordinoval Český statistický úřad, který zabezpečoval přípravu a provedení sčítání ve spolupráci s Ministerstvem pro místní rozvoj, Ministerstvem obrany, Ministerstvem spravedlnosti, Ministerstvem vnitra, Ministerstvem zahraničních věcí, Českým úřadem zeměměřickým a katastrálním, okresními úřady a obcemi. Sčítání v jednotlivých sčítacích obvodech zajišťovali sčítací komisaři a sčítací revizoři. Jako sčítací obvod bylo vymezeno území základní sídelní jednotky nebo jeho část, ve které sběr údajů zajišťoval jeden sčítací komisař. Samostatné sčítací obvody tvořila zařízení hromadně ubytovaných příslušníků ozbrojených sil, Policie České republiky, zařízení Vězeňské služby, uprchlické tábory a zastupitelské úřady v zahraničí.

Sčítání se vztahovalo na každou fyzickou osobu, která měla v rozhodný okamžik na území České republiky trvalý nebo dlouhodobý pobyt, i na každou další fyzickou osobu, která byla na území České republiky v rozhodný okamžik přítomna (i když zde neměla trvalý nebo dlouhodobý pobyt), na každý dům, určený pro bydlení, i neobydlený, na každý byt, i neobydlený. Sčítání nepodléhali cizí státní příslušníci požívající diplomatických imunit a výsad, jakož i domy a byty ve vlastnictví jiných států, které sloužily k diplomatickým účelům.

Obsah sčítání (zjišťované údaje) stanovil zákon č. 158/1999 Sb. Všechny osoby měly povinnost uvést o sobě údaje v rozsahu a způsobem stanoveným zákonem. Tradičně byla použita metoda sebesčítání, kdy obyvatelé sami vyplňovali sčítací tiskopisy. Za nezletilou osobu poskytl údaje její zákonný zástupce, za osobu zbavenou způsobilosti k právním úkonům její opatrovník. Za osobu, která měla ve sčítacím obvodu trvalý pobyt, ale byla dočasně nepřítomná, poskytla údaje jiná osoba z její bytové domácnosti.

Při sčítání lidu, domů a bytů 2001 byly použity sčítací tiskopisy: Sčítací list osob, Domovní list, Bytový list. Vzory sčítacích tiskopisů vymezila „Vyhláška Českého statistického úřadu, kterou se stanoví vzory sčítacích tiskopisů pro sčítání lidu, domů a bytů v roce 2001 a vzor průkazu sčítacího komisaře a sčítacího revizora“ (Sbírka zákonů, částka 95, 13. října 2000).

Všechny údaje byly zpracovány podle územního a správního členění státu platného v České republice k 1. březnu 2001.

Sčítání lidu, domů a bytů v roce 2001 v České republice respektovalo z hlediska obsahu, metodiky i zpracování údajů **Rezoluci Ekonomické a sociální rady OSN** z roku 1995 k programu světových sčítání a **Doporučení pro sčítání lidu, domů a bytů kolem roku 2000 v evropském regionu**, která zpracoval Statistický úřad Evropské unie (Eurostat) ve spolupráci s Evropskou hospodářskou komisí.

## METODICKÉ VYSVĚTLIVKY

Otázky týkající se dojížděky/docházky do zaměstnání a školy (místo pracoviště, školy, frekvence dojížděky/docházky, denní dojížděka/docházka do zaměstnání a školy, dopravní prostředek) vyplňovaly pouze osoby pracující a žáci, studenti a učni, kteří uváděli údaje o dojížděce/docházce do školy i v případě, že byli pracujícími studenty a uční. Zahrnuty jsou všechny osoby, které měly v rozhodný okamžik sčítání na území České republiky trvalý nebo dlouhodobý pobyt bez ohledu na to, zda v rozhodný okamžik sčítání byly v místě svého trvalého nebo dlouhodobého pobytu přítomny. Údaje o dojížděce vyplňovaly podle skutečnosti k 1.3.2001.

Zjišťovaly se údaje o

- přesunu z *místa trvalého bydliště* na místo pracoviště (otázka na místo pracoviště, školy a otázka na frekvenci dojížděky (docházky) do zaměstnání a školy) a
- *každodenním pohybu* zaměstnaných osob, školáků, učňů a studentů z místa trvalého nebo přechodného bydliště (otázka na denní dojížděku/docházku do zaměstnání a školy a otázka na dopravní prostředek).

Osoby *vyjíždějící do zaměstnání a škol* jsou osoby, které uvedly, že místo jejich pracoviště nebo školy bylo v jiném domě, (resp. v jiné obci nebo v jiném státu) než ve kterém měly trvalý (dlouhodobý) pobyt.

*Vyjíždějící mimo obec* jsou osoby, jejichž obec pracoviště, školy byla jiná než obec trvalého pobytu, případně jejichž místo pracoviště bylo v zahraničí. V počtu vyjíždějících z obce jsou zahrnuty i osoby, s nezjištěnou obcí pracoviště, pokud byl znám okres pracoviště, který byl různý od okresu trvalého pobytu.

*Vyjíždějící denně* byly osoby, které v otázce o frekvenci dojížděky (alternativy - denně, týdně, 1 - 2 x měsíčně, jinak), zvolily danou odpověď.

*Čas strávený dojížděkou* se týká každodenního dojíždění (docházení) do zaměstnání nebo školy. Osoby, které z místa trvalého pobytu dojížděly do zaměstnání a školy jinak než denně, uváděly v této otázce dobu denní dojížděky (docházky) z místa jejich přechodného ubytování do zaměstnání nebo školy. Údaj odpovídal celkové době, která uplyne od opuštění domova (místa přechodného ubytování) do registrace na pracovišti nebo vstupu do školy, tj. včetně pěší chůze na stanici a od stanice veřejné dopravy, čekání na příjezd, přestup, apod.

*Zaměstnané osoby* v tabulkách za dojížděku jsou všechny osoby pracující s výjimkou pracujících studentů a učňů, kteří vyplňovali do tiskopisu dojížděku do školy a proto jsou ve všech výstupech za dojížděku zařazeni v kategorii *studentů a učňů*, bez ohledu na skutečnost, že v rozhodný okamžik sčítání byli také ekonomicky aktivní. Mezi zaměstnané osoby jsou tak zahrnuty všechny osoby, které uvedly, že patří mezi zaměstnané osoby, zaměstnavatele, samostatně činné, pracující důchodce, ženy na mateřské dovolené v trvání 28 resp. 37 týdnů, osoby v základní, náhradní nebo civilní vojenské službě, ve vazbě a výkonu trestu. Ženy na mateřské dovolené, osoby ve vazbě a ve výkonu trestu uváděly údaje podle posledního zaměstnání, pokud trval jejich pracovní poměr. Údaj o celkovém počtu zaměstnaných osob zveřejněný v této publikaci se liší od údajů o počtu zaměstnaných osob uváděných v jiných publikacích s výsledky sčítání. Důvodem je skutečnost, že v tabulkách o počtu dojíždějících a vyjíždějících osob nejsou v úhrnu zaměstnaných zahrnuti pracující studenti a učni.

*Směrový proud vyjížděky* je definován jako vyjíždějící osoba/osoby z obce trvalého pobytu do obce pracoviště nebo z obce trvalého pobytu do jiného státu (při dojížděce do zahraničí).

Zařazení zaměstnaných osob do *odvětví ekonomické činnosti* se provádělo podle hlavního druhu ekonomické činnosti. Přehled odvětví byl uveden ve vysvětlivkách ke sčítacím tiskopisům.

Tabulky 714 - 717 obsahují údaje pouze o osobách vyjíždějících z obce. Výčet jednotlivých obcí dojížděky resp. vyjížděky je zde odvozen ze směrových proudů. Pro uvedení konkrétní obce dojížděky resp. vyjížděky v rámci ostatních okresů, je rozhodující velikost směrového proudu – celkový počet dojíždějících v proudu musí být minimálně 10 osob.

Údaje o počtu vyjíždějících osob byly zveřejněny také v publikaci „Sčítání lidu, domů a bytů k 1.3.2001 – základní informace o okresech a krajích“ resp. v publikacích „Sčítání lidu, domů a bytů k 1.3.2001 – základní informace o obcích“ v jednotlivých okresech v tabulce 114. Údaj o celkovém počtu vyjíždějících osob – zaměstnaných nebo žáků, studentů a učňů – v tab. 114 zahrnuje na rozdíl od tabulek uvedených v této publikaci i počty osob s nezjištěným místem pracoviště, školy (nezjištěný stát, okres a obec), které však uvedly, že místo pracoviště, školy je jinde než v domě, ve kterém mají trvalý pobyt.

## SROVNATELNOST VÝSLEDKŮ SČÍTÁNÍ 2001 A 1991

Ve výsledcích sčítání 2001 jsou do *celkového počtu obyvatel* (v souladu s mezinárodními doporučeními) zahrnuti i cizinci s dlouhodobým pobytem. Údaje o *zaměstnaných osobách* nejsou plně srovnatelné. Ve sčítání 1991 byly do počtu ekonomicky aktivních zahrnovány i ženy na tzv. další mateřské dovolené (do 3 let věku dítěte) a osoby pobírající rodičovský příspěvek, pokud trval jejich pracovní poměr; v roce 2001 však jen ženy na mateřské dovolené v trvání 28 resp. 37 týdnů. Ostatní (tj. ženy na další mateřské dovolené a osoby pobírající rodičovský příspěvek) jsou zahrnuti do osob ekonomicky neaktivních. Rozdílne proti roku 1991 bylo zjišťování údajů o zaměstnání, postavení v zaměstnání a odvětví ekonomické činnosti u vojáků v základní, náhradní nebo civilní vojenské službě. Při

sčítání v roce 1991 uváděli tyto údaje podle posledního vykonávaného zaměstnání, v roce 2001 v souladu s metodikou ILO (International Labour Organization – Mezinárodní organizace práce) uváděli zaměstnání „voják základní (náhradní resp. civilní) služby“ a byli zahrnuti do odvětví obrany (resp. veřejné správy či sociálního zabezpečení v případě civilní služby). Tyto skutečnosti se promítly i do ukazatelů o dojíždě.

Údaje o počtech vyjíždějících a dojíždějících podle odvětví nejsou plně srovnatelné. V roce 1991 se při zařazování do odvětví vycházelo ze zápisů názvů organizací podle druhu provozované nebo převažující činnosti (klasifikace JKONH), v roce 2001 se odvětví ekonomické činnosti určovalo podle hlavního druhu ekonomické činnosti (klasifikace OKEČ).

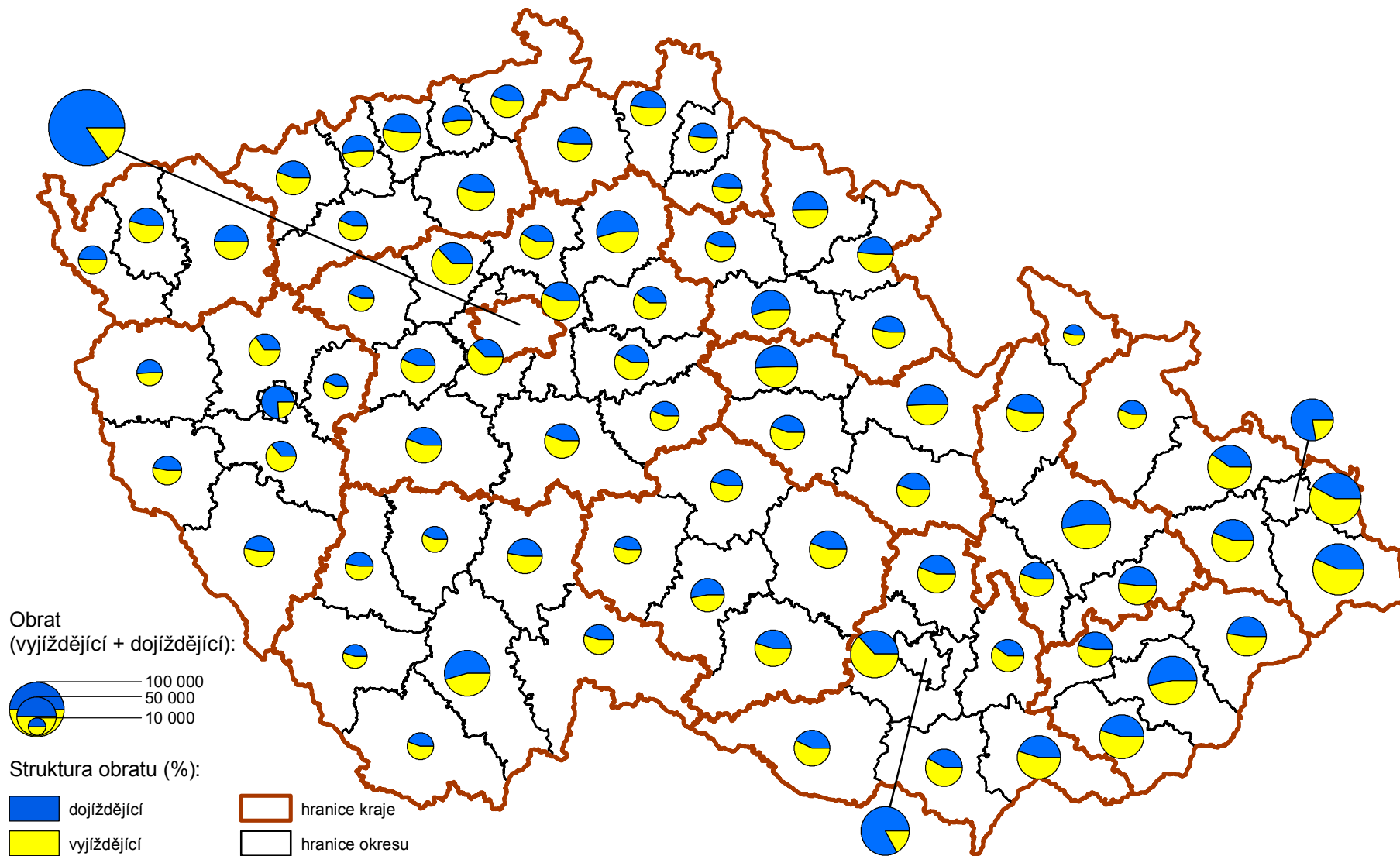


# MAPOVÁ ČÁST

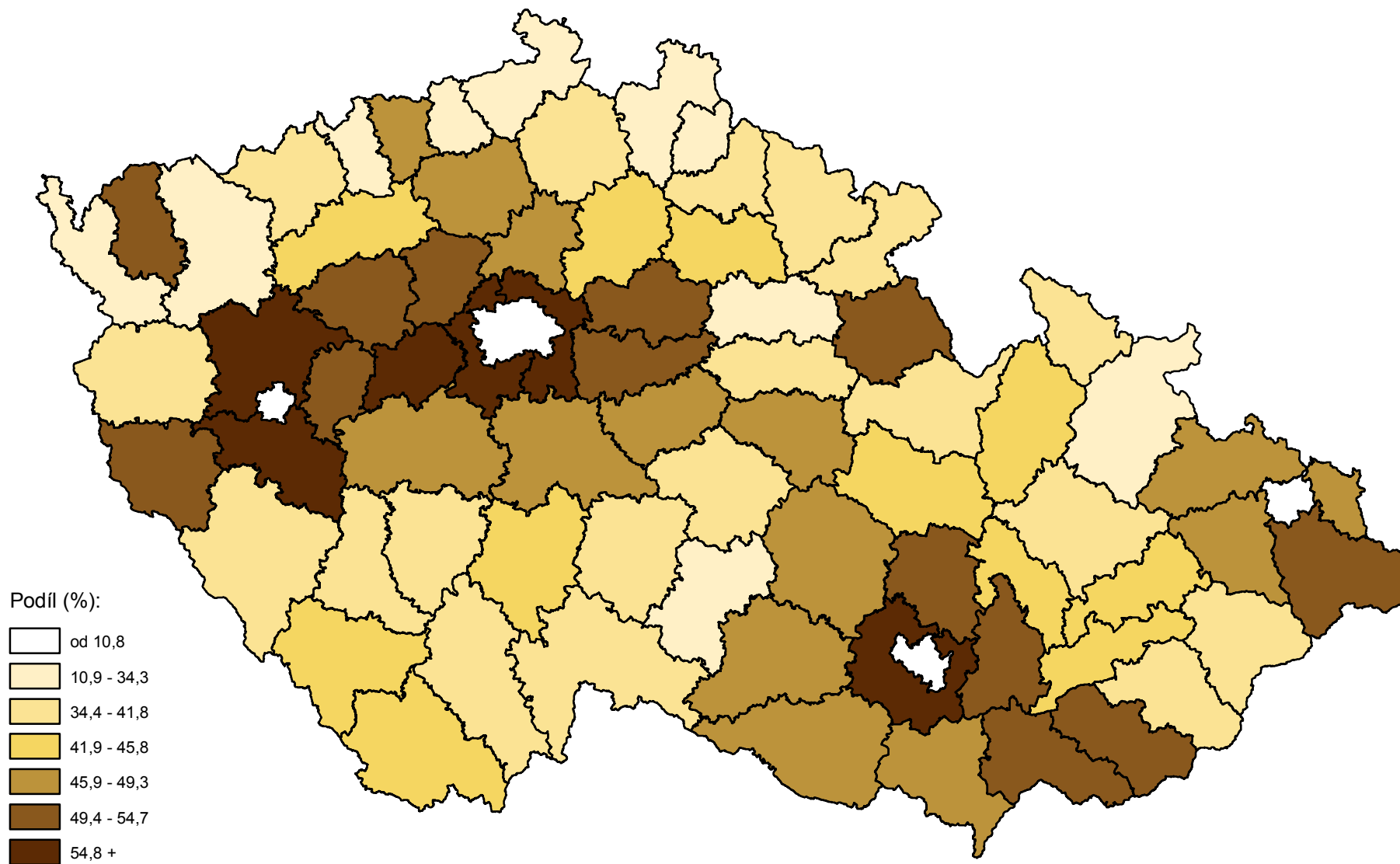
# Česká republika



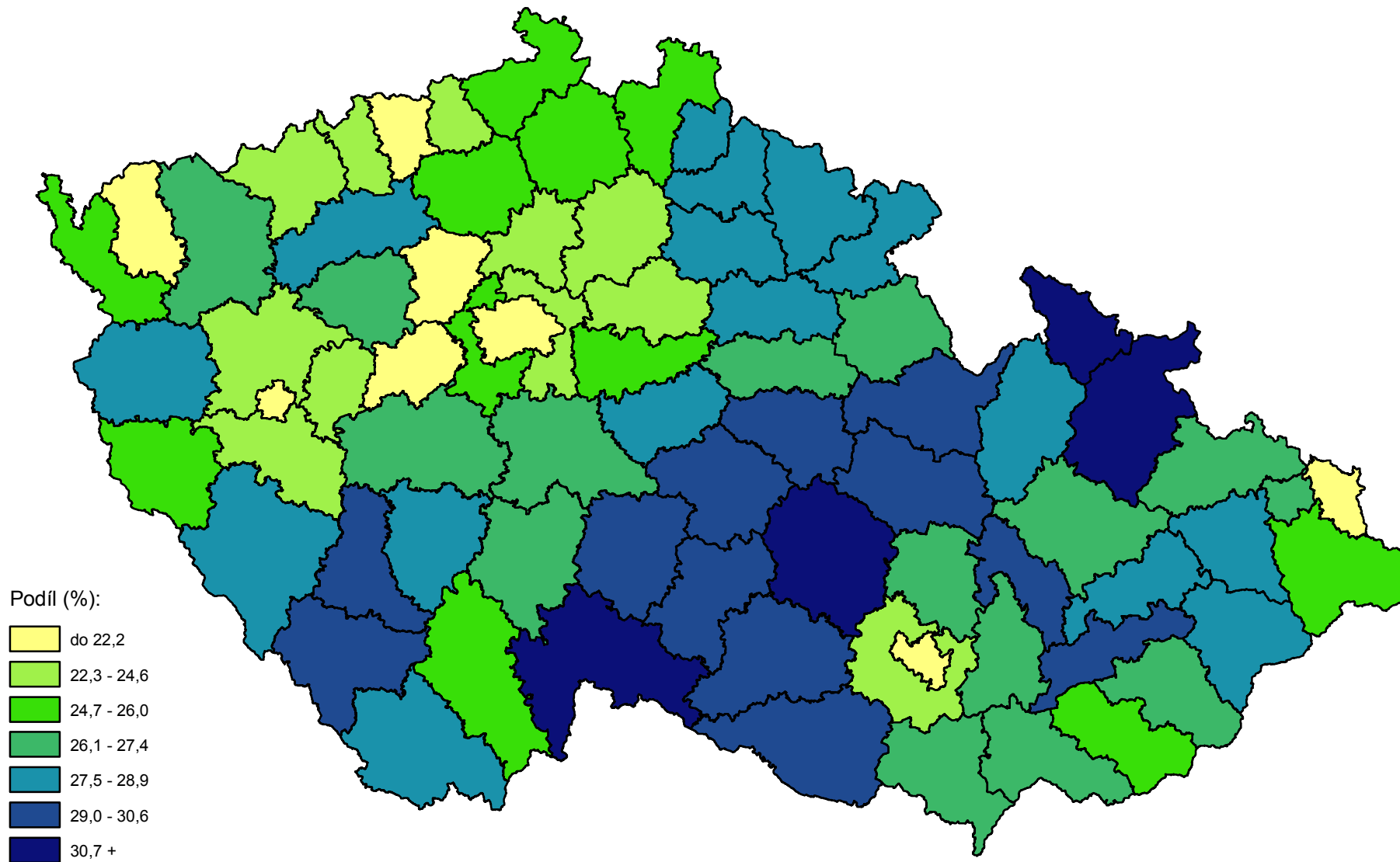
# Bilance dojížd'ky a vyjížd'ky do zaměstnání - SLDB 2001



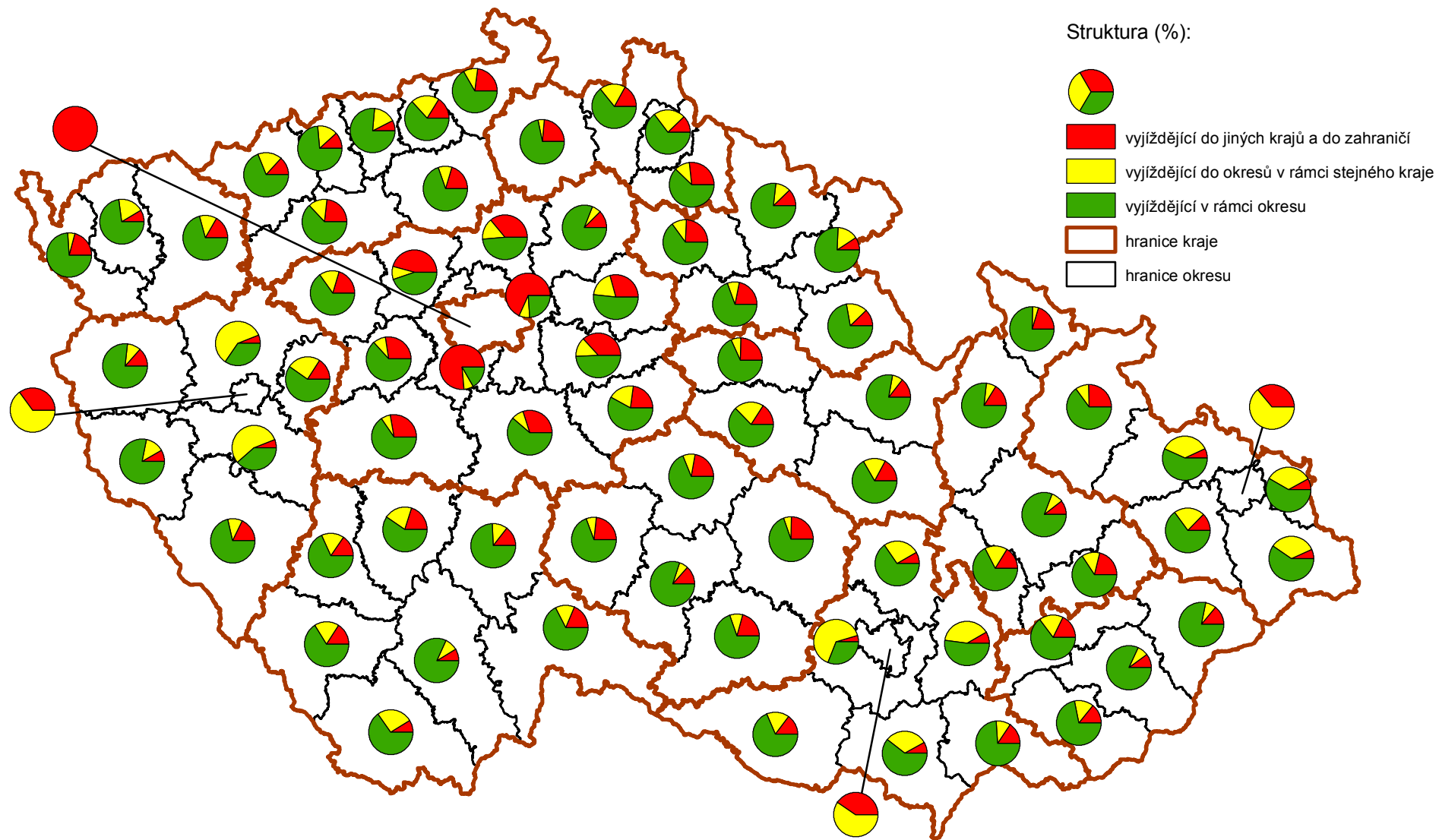
# Podíl vyjíždějících do zaměstnání ze zaměstnaných osob - SLDB 2001



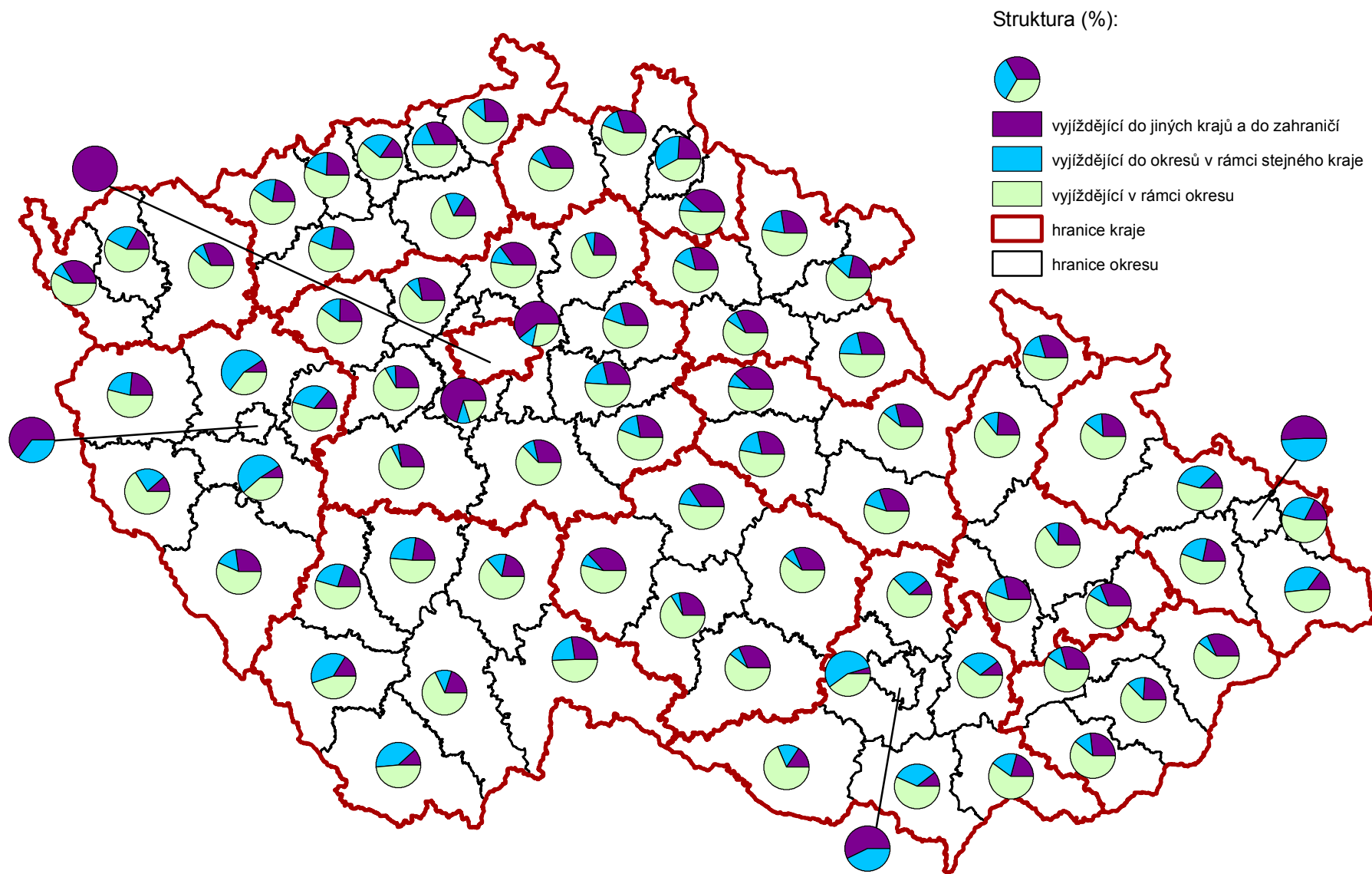
# Podíl vyjíždějících žáků, studentů a učňů z vyjíždějících celkem - SLDB 2001



# Struktura vyjížd'ky do zaměstnání podle místa dojížd'ky - SLDB 2001



## Struktura vyjížd'ky žáků, studentů a učňů podle místa dojížd'ky - SLDB 2001



Tab. č. 714 Obyvatelstvo vyjíždějící do zaměstnání a do školy podle pohlaví, věku a podle obce vyjíždějí a obce dojíždějí

Okres České Budějovice

Obec vyjíždějí, obec dojíždějí	Zaměstnané osoby vyjíždějící do zaměstnání									Žáci, studenti, učni			Vyjíždějící úhrnem
	celkem	z toho ženy	v tom ve věku							celkem	z toho ve věku 6 - 14 let	vyjíždí denně	
			15 - 24	25 - 29	30 - 39	40 - 49	50 - 59	60 +	nejz.				
Úhrn vyjíždějících	31659	12687	4701	4907	7814	8028	5598	610	1	11119	3702	8289	42778
v tom:													
vyjíždí v rámci okresu	25907	10898	3618	3836	6433	6763	4749	507	1	7575	3384	7300	33482
vyjíždí do jiných okresů kraje	3087	973	557	452	701	757	551	69	-	1351	237	806	4438
v tom okres:													
Český Krumlov	1213	416	163	170	277	326	243	34	-	364	108	325	1577
Jindřichův Hradec	658	214	135	88	147	156	122	10	-	352	59	246	1010
Písek	208	64	60	26	53	47	19	3	-	147	12	53	355
Prachatice	210	71	42	41	38	44	39	6	-	103	17	37	313
Strakonice	276	86	51	43	55	62	59	6	-	134	20	53	410
Tábor	522	122	106	84	131	122	69	10	-	251	21	92	773
vyjíždí do jiných krajů	2080	606	428	507	520	368	227	30	-	2030	64	147	4110
vyjíždí do zahraničí	585	210	98	112	160	140	71	4	-	163	17	36	748
Obec vyjíždějí:													
1. České Budějovice													
obec dojíždějí:													
Borek	60	23	13	8	16	10	12	1	-	23	23	20	83
Borovany	46	18	2	5	13	12	10	4	-	4	4	4	50
Boršov nad Vltavou	144	65	16	15	37	42	30	4	-	2	2	2	146
Čejkovice	10	3	-	2	5	3	-	-	-	-	-	-	10
Dasný	14	5	1	2	7	2	2	-	-	-	-	-	14
Dobrá Voda u Českých Budějovic	143	80	28	26	30	28	29	2	-	35	33	35	178
Dříteň	11	4	2	-	3	4	-	2	-	-	-	-	11
Dubičné	20	4	3	6	3	6	2	-	-	-	-	-	20
Dubné	35	22	2	1	13	6	12	1	-	10	8	10	45
Dynín	13	-	-	3	4	3	2	1	-	-	-	-	13
Hluboká nad Vltavou	315	109	50	38	73	79	61	14	-	195	11	192	510
Homole	64	18	6	3	17	21	14	3	-	-	-	-	64
Hosín	33	8	3	6	6	6	11	1	-	-	-	-	33
Hrdějovice	179	70	39	29	36	31	39	5	-	12	12	12	191
Hůry	10	2	1	-	3	3	3	-	-	3	-	3	13
Chotýčany	16	3	1	2	5	4	4	-	-	-	-	-	16
Kamenný Újezd	80	21	10	20	17	18	12	3	-	7	7	7	87
Ledenice	41	5	6	9	9	10	6	1	-	2	2	2	43
Libníč	52	39	6	7	9	13	12	5	-	-	-	-	52
Lišov	119	37	13	18	26	33	27	2	-	74	1	67	193
Litvínovice	110	37	19	21	29	26	15	-	-	3	3	2	113
Mydlovary	19	2	1	4	1	5	7	1	-	-	-	-	19
Nedabyle	15	3	-	5	4	3	2	1	-	3	3	3	18
Nová Ves	22	6	3	3	5	7	4	-	-	-	-	-	22
Nové Hradky	17	9	7	4	2	2	1	1	-	1	1	1	18
Olešník	11	5	-	1	4	2	4	-	-	-	-	-	11
Pištín	10	3	3	-	3	3	1	-	-	-	-	-	10
Planá	295	59	49	28	84	66	50	18	-	-	-	-	295



Tab. č. 714 Obyvatelstvo vyjíždějící do zaměstnání a do školy podle pohlaví, věku a podle obce vyjížděky a obce dojížděky

Okres České Budějovice

Obec vyjížděky, obec dojížděky	Zaměstnané osoby vyjíždějící do zaměstnání									Žáci, studenti, učni			Vyjíždějící úhrnem
	celkem	z toho ženy	v tom ve věku						celkem	z toho ve věku 6 - 14 let	vyjíždí denně		
			15 - 24	25 - 29	30 - 39	40 - 49	50 - 59	60 +				nejz.	
Plav	11	1	1	1	5	3	1	-	-	-	-	-	11
Roudné	26	10	9	4	4	2	4	3	-	-	-	-	26
Rudolfov	172	65	15	18	50	38	41	10	-	12	10	12	184
Srubec	21	4	2	4	1	8	6	-	-	1	1	1	22
Staré Hodějovice	23	5	4	4	4	6	5	-	-	-	-	-	23
Ševětín	34	16	2	6	10	13	1	2	-	5	5	4	39
Štěpánovice	11	4	2	2	2	2	1	2	-	-	-	-	11
Temelín	964	179	44	110	315	281	186	28	-	1	-	-	965
Trhové Sviny	96	41	15	10	22	24	23	2	-	113	17	108	209
Týn nad Vltavou	73	16	6	13	22	14	14	4	-	15	4	5	88
Úsilné	24	6	5	2	3	9	4	1	-	-	-	-	24
Včelná	60	16	9	8	13	17	11	2	-	-	-	-	60
Vídov	25	3	3	4	6	6	4	2	-	1	-	1	26
Vrábče	13	3	1	1	3	3	4	1	-	-	-	-	13
Vráto	52	16	7	7	12	19	7	-	-	1	1	1	53
Zliv	55	21	7	9	11	13	12	3	-	4	4	4	59
Žabovřesky	14	1	1	2	3	3	4	1	-	-	-	-	14
vyjíždí v rámci okresu celkem	3761	1124	448	498	988	952	738	137	-	538	161	506	4299
Hl.m. Praha	760	248	125	229	184	129	85	8	-	753	16	58	1513
Benešov	14	5	2	1	2	4	3	2	-	1	1	1	15
Čáslav	11	-	-	1	9	1	-	-	-	-	-	-	11
Brandýs nad Labem-Stará Boleslav	15	1	4	1	7	3	-	-	-	1	-	-	16
Český Krumlov	219	60	33	21	64	53	40	8	-	69	7	64	288
Černá v Pošumaví	11	4	-	2	3	2	3	1	-	-	-	-	11
Dolní Dvořiště	31	11	2	6	10	10	3	-	-	-	-	-	31
Holubov	19	6	-	1	2	8	8	-	-	-	-	-	19
Horní Planá	18	5	-	5	6	2	3	2	-	2	1	2	20
Kájov	15	1	1	3	5	4	2	-	-	-	-	-	15
Kaplice	63	19	9	15	12	15	11	1	-	14	2	14	77
Křemže	20	9	2	-	3	10	2	3	-	3	3	2	23
Lipno nad Vltavou	11	1	1	3	-	6	1	-	-	-	-	-	11
Velešín	59	16	8	5	9	20	12	5	-	53	-	52	112
Větrní	15	-	3	1	3	5	3	-	-	-	-	-	15
Vyšší Brod	12	3	3	2	2	2	3	-	-	-	-	-	12
Jindřichův Hradec	41	19	9	8	9	6	9	-	-	35	3	16	76
České Velenice	23	5	4	8	3	3	4	1	-	8	1	6	31
Lomnice nad Lužnicí	10	4	3	1	2	1	3	-	-	5	5	4	15
Suchdol nad Lužnicí	11	5	1	2	2	2	4	-	-	1	1	-	12
Třeboň	75	24	9	11	14	24	15	2	-	72	3	63	147
Písek	47	9	12	8	8	12	6	1	-	50	4	13	97
Prachatice	31	12	8	7	5	8	2	1	-	20	4	10	51
Netolice	21	10	3	3	3	5	5	2	-	18	4	10	39
Vimperk	12	2	6	1	1	2	2	-	-	3	1	1	15
Strakonice	61	9	9	10	18	15	7	2	-	10	-	1	71

Tab. č. 714 Obyvatelstvo vyjíždějící do zaměstnání a do školy  
podle pohlaví, věku a podle obce vyjížděky a obce dojížděky

Okres České Budějovice

Obec vyjížděky, obec dojížděky	Zaměstnané osoby vyjíždějící do zaměstnání									Žáci, studenti, učni			Vyjíždějící úhrnem
	celkem	z toho ženy	v tom ve věku						celkem	z toho ve věku 6 - 14 let	vyjíždí denně		
			15 - 24	25 - 29	30 - 39	40 - 49	50 - 59	60 +				nejz.	
Vodňany	35	12	4	2	11	9	7	2	-	11	-	7	46
Tábor	78	11	19	15	17	21	6	-	-	28	5	5	106
Bechyně	18	3	4	6	5	2	1	-	-	4	-	1	22
Sezimovo Ústí	13	3	1	-	2	5	4	1	-	17	-	2	30
Soběslav	25	4	2	4	7	8	3	1	-	7	1	3	32
Veselí nad Lužnicí	18	5	3	5	6	1	2	1	-	17	-	15	35
Plzeň	46	13	4	11	12	12	7	-	-	166	3	7	212
Hradec Králové	15	6	1	4	5	4	1	-	-	20	-	-	35
Jihlava	13	-	3	2	3	1	1	3	-	9	1	-	22
Brno	52	12	13	12	12	12	2	1	-	191	1	3	243
vyjíždí do jiných okresů celkem	2532	716	420	503	616	566	362	65	-	1773	96	396	4305
vyjíždí do zahraničí	352	135	62	72	97	75	44	2	-	97	11	16	449
vyjíždějící z obce úhrnem	6645	1975	930	1073	1701	1593	1144	204	-	2408	268	918	9053
2. Adamov													
obec dojížděky:													
České Budějovice	163	74	25	21	32	54	27	4	-	41	13	41	204
Rudolfov	17	13	1	3	5	5	3	-	-	36	32	33	53
vyjíždí v rámci okresu celkem	216	100	30	31	45	65	40	5	-	82	45	79	298
vyjíždí do jiných okresů celkem	4	1	-	1	1	1	-	1	-	8	1	3	12
vyjíždí do zahraničí	3	2	2	-	-	1	-	-	-	-	-	-	3
vyjíždějící z obce úhrnem	223	103	32	32	46	67	40	6	-	90	46	82	313
3. Bečice													
obec dojížděky:													
Týn nad Vltavou	12	6	1	1	6	3	1	-	-	13	13	13	25
vyjíždí v rámci okresu celkem	22	10	1	2	9	5	5	-	-	17	16	17	39
vyjíždí do jiných okresů celkem	5	2	1	3	-	1	-	-	-	2	-	1	7
vyjíždí do zahraničí	-	-	-	-	-	-	-	-	-	-	-	-	-
vyjíždějící z obce úhrnem	27	12	2	5	9	6	5	-	-	19	16	18	46
4. Borek													
obec dojížděky:													
České Budějovice	478	250	52	65	100	122	122	17	-	103	37	101	581
Hrdějovice	11	4	4	1	4	-	2	-	-	-	-	-	11
vyjíždí v rámci okresu celkem	534	265	60	73	118	132	132	19	-	107	38	104	641
vyjíždí do jiných okresů celkem	24	5	3	6	5	3	7	-	-	27	-	3	51
vyjíždí do zahraničí	6	2	2	-	1	2	1	-	-	-	-	-	6
vyjíždějící z obce úhrnem	564	272	65	79	124	137	140	19	-	134	38	107	698
5. Borovany													
obec dojížděky:													
České Budějovice	663	329	117	100	185	162	94	5	-	167	15	159	830
Ledenice	30	14	6	5	7	11	1	-	-	-	-	-	30
Trhové Sviny	76	48	17	15	15	21	8	-	-	37	13	35	113
vyjíždí v rámci okresu celkem	839	410	148	132	228	213	113	5	-	213	31	201	1052
Hl.m. Praha	16	5	1	3	10	-	2	-	-	18	-	-	34
vyjíždí do jiných okresů celkem	76	20	14	11	27	11	12	1	-	75	-	25	151

Tab. č. 714 Obyvatelstvo vyjíždějící do zaměstnání a do školy podle pohlaví, věku a podle obce vyjížděky a obce dojížděky

Okres České Budějovice

Obec vyjížděky, obec dojížděky	Zaměstnané osoby vyjíždějící do zaměstnání									Žáci, studenti, učni			Vyjíždějící úhrnem
	celkem	z toho ženy	v tom ve věku						celkem	z toho ve věku 6 - 14 let	vyjíždí denně		
			15 - 24	25 - 29	30 - 39	40 - 49	50 - 59	60 +				nejz.	
vyjíždí do zahraničí	5	3	2	-	1	1	1	-	-	5	1	2	10
vyjíždějící z obce úhrnem	920	433	164	143	256	225	126	6	-	293	32	228	1213
6. Borovnice													
obec dojížděky:													
České Budějovice	25	10	2	3	8	8	4	-	-	14	9	14	39
vyjíždí v rámci okresu celkem	29	12	2	4	10	8	5	-	-	16	11	16	45
vyjíždí do jiných okresů celkem	-	-	-	-	-	-	-	-	-	2	-	-	2
vyjíždí do zahraničí	1	-	-	-	-	-	1	-	-	-	-	-	1
vyjíždějící z obce úhrnem	30	12	2	4	10	8	6	-	-	18	11	16	48
7. Boršov nad Vltavou													
obec dojížděky:													
České Budějovice	244	105	39	32	48	71	44	10	-	104	56	104	348
Kamenný Újezd	13	9	-	3	3	4	3	-	-	3	3	3	16
vyjíždí v rámci okresu celkem	295	122	44	40	66	85	50	10	-	115	61	114	410
vyjíždí do jiných okresů celkem	26	10	4	4	5	7	4	2	-	14	-	3	40
vyjíždí do zahraničí	6	4	2	3	-	1	-	-	-	-	-	-	6
vyjíždějící z obce úhrnem	327	136	50	47	71	93	54	12	-	129	61	117	456
8. Bošilec													
obec dojížděky:													
České Budějovice	18	9	8	2	3	3	2	-	-	6	-	5	24
Dynín	39	20	2	3	6	12	14	2	-	-	-	-	39
vyjíždí v rámci okresu celkem	69	32	11	9	12	17	18	2	-	13	5	11	82
vyjíždí do jiných okresů celkem	16	7	3	6	4	2	1	-	-	3	-	2	19
vyjíždí do zahraničí	-	-	-	-	-	-	-	-	-	-	-	-	-
vyjíždějící z obce úhrnem	85	39	14	15	16	19	19	2	-	16	5	13	101
9. Branišov													
obec dojížděky:													
České Budějovice	48	28	9	7	16	12	3	1	-	11	4	10	59
vyjíždí v rámci okresu celkem	57	32	9	9	18	14	6	1	-	25	18	24	82
vyjíždí do jiných okresů celkem	2	1	-	1	-	1	-	-	-	1	-	-	3
vyjíždí do zahraničí	-	-	-	-	-	-	-	-	-	-	-	-	-
vyjíždějící z obce úhrnem	59	33	9	10	18	15	6	1	-	26	18	24	85
10. Břehov													
obec dojížděky:													
České Budějovice	24	10	2	4	8	7	3	-	-	13	6	13	37
vyjíždí v rámci okresu celkem	34	14	3	6	10	10	5	-	-	21	12	21	55
vyjíždí do jiných okresů celkem	3	1	-	-	1	1	1	-	-	1	-	-	4
vyjíždí do zahraničí	-	-	-	-	-	-	-	-	-	-	-	-	-
vyjíždějící z obce úhrnem	37	15	3	6	11	11	6	-	-	22	12	21	59
11. Čakov													
obec dojížděky:													
České Budějovice	52	22	6	9	19	9	8	1	-	10	2	10	62
vyjíždí v rámci okresu celkem	66	26	7	9	25	14	10	1	-	30	20	30	96
vyjíždí do jiných okresů celkem	1	1	-	1	-	-	-	-	-	2	-	1	3

Tab. č. 714 Obyvatelstvo vyjíždějící do zaměstnání a do školy podle pohlaví, věku a podle obce vyjížděky a obce dojížděky

Okres České Budějovice

Obec vyjížděky, obec dojížděky	Zaměstnané osoby vyjíždějící do zaměstnání									Žáci, studenti, učni			Vyjíždějící úhrnem
	celkem	z toho ženy	v tom ve věku							celkem	z toho ve věku 6 - 14 let	vyjíždí denně	
			15 - 24	25 - 29	30 - 39	40 - 49	50 - 59	60 +	nejz.				
vyjíždí do zahraničí	1	1	-	-	1	-	-	-	-	-	-	-	1
vyjíždějící z obce úhrnem	68	28	7	10	26	14	10	1	-	32	20	31	100
12. Čejkovice													
obec dojížděky:													
České Budějovice	61	29	10	14	13	13	11	-	-	49	36	49	110
vyjíždí v rámci okresu celkem	82	37	11	17	17	19	17	1	-	51	36	51	133
vyjíždí do jiných okresů celkem	5	1	-	2	1	1	1	-	-	2	-	-	7
vyjíždí do zahraničí	3	-	-	1	-	1	1	-	-	-	-	-	3
vyjíždějící z obce úhrnem	90	38	11	20	18	21	19	1	-	53	36	51	143
13. Čížkrajice													
obec dojížděky:													
České Budějovice	11	2	1	3	4	2	1	-	-	5	-	4	16
Trhové Sviny	20	11	5	7	3	3	2	-	-	29	19	29	49
vyjíždí v rámci okresu celkem	40	16	6	10	10	10	4	-	-	34	19	33	74
vyjíždí do jiných okresů celkem	9	6	2	3	3	-	1	-	-	4	-	1	13
vyjíždí do zahraničí	1	1	-	1	-	-	-	-	-	-	-	-	1
vyjíždějící z obce úhrnem	50	23	8	14	13	10	5	-	-	38	19	34	88
14. Dasný													
obec dojížděky:													
České Budějovice	59	32	11	10	13	18	6	1	-	36	23	36	95
vyjíždí v rámci okresu celkem	74	35	12	11	17	24	9	1	-	37	23	37	111
vyjíždí do jiných okresů celkem	4	2	2	-	1	1	-	-	-	6	-	1	10
vyjíždí do zahraničí	-	-	-	-	-	-	-	-	-	-	-	-	-
vyjíždějící z obce úhrnem	78	37	14	11	18	25	9	1	-	43	23	38	121
15. Dívčice													
obec dojížděky:													
České Budějovice	83	37	11	14	19	17	20	2	-	26	4	26	109
Mydlovary	10	4	1	1	2	3	3	-	-	-	-	-	10
Sedlec	16	7	2	4	4	2	4	-	-	-	-	-	16
vyjíždí v rámci okresu celkem	140	60	18	21	38	26	34	3	-	66	40	65	206
vyjíždí do jiných okresů celkem	22	8	5	6	1	6	4	-	-	6	1	2	28
vyjíždí do zahraničí	-	-	-	-	-	-	-	-	-	-	-	-	-
vyjíždějící z obce úhrnem	162	68	23	27	39	32	38	3	-	72	41	67	234
16. Dobrá Voda u Českých Budějovic													
obec dojížděky:													
České Budějovice	707	356	79	89	160	169	181	29	-	141	41	136	848
Rudolfovo	10	4	-	2	2	1	5	-	-	-	-	-	10
Temelín	11	2	-	3	-	2	6	-	-	-	-	-	11
Vráto	10	3	1	1	3	1	3	1	-	-	-	-	10
vyjíždí v rámci okresu celkem	785	380	88	98	176	189	201	33	-	150	42	145	935
Hl.m. Praha	12	5	1	5	4	2	-	-	-	23	-	1	35
vyjíždí do jiných okresů celkem	48	14	8	7	17	8	5	3	-	44	3	9	92
vyjíždí do zahraničí	12	3	2	2	3	2	3	-	-	2	-	-	14
vyjíždějící z obce úhrnem	845	397	98	107	196	199	209	36	-	196	45	154	1041

Tab. č. 714 Obyvatelstvo vyjíždějící do zaměstnání a do školy podle pohlaví, věku a podle obce vyjížděky a obce dojížděky

Okres České Budějovice

Obec vyjížděky, obec dojížděky	Zaměstnané osoby vyjíždějící do zaměstnání									Žáci, studenti, učni			Vyjíždějící úhrnem
	celkem	z toho ženy	v tom ve věku							celkem	z toho ve věku 6 - 14 let	vyjíždí denně	
			15 - 24	25 - 29	30 - 39	40 - 49	50 - 59	60 +	nezj.				
17. Dobšice													
obec dojížděky:													
Týn nad Vltavou	20	13	3	4	2	8	3	-	-	15	13	15	35
vyjíždí v rámci okresu celkem	33	16	4	6	5	12	6	-	-	19	14	17	52
vyjíždí do jiných okresů celkem	8	1	5	1	-	1	1	-	-	1	-	-	9
vyjíždí do zahraničí	-	-	-	-	-	-	-	-	-	-	-	-	-
vyjíždějící z obce úhrnem	41	17	9	7	5	13	7	-	-	20	14	17	61
18. Dolní Bukovsko													
obec dojížděky:													
České Budějovice	146	56	33	26	34	37	16	-	-	61	3	59	207
Ševětín	17	16	2	1	4	8	2	-	-	5	5	5	22
Temelín	17	7	3	4	6	2	2	-	-	-	-	-	17
Týn nad Vltavou	27	15	3	4	9	6	5	-	-	9	5	9	36
vyjíždí v rámci okresu celkem	247	113	48	45	60	67	27	-	-	80	14	76	327
Veselí nad Lužnicí	12	4	1	1	6	3	-	1	-	1	1	1	13
vyjíždí do jiných okresů celkem	39	13	12	7	9	7	3	1	-	32	1	7	71
vyjíždí do zahraničí	2	-	-	-	1	1	-	-	-	-	-	-	2
vyjíždějící z obce úhrnem	288	126	60	52	70	75	30	1	-	112	15	83	400
19. Doubravice													
obec dojížděky:													
České Budějovice	63	29	5	8	20	9	20	1	-	34	21	34	97
vyjíždí v rámci okresu celkem	73	32	7	8	23	11	23	1	-	38	24	38	111
vyjíždí do jiných okresů celkem	2	-	-	1	-	1	-	-	-	4	-	2	6
vyjíždí do zahraničí	1	1	1	-	-	-	-	-	-	-	-	-	1
vyjíždějící z obce úhrnem	76	33	8	9	23	12	23	1	-	42	24	40	118
20. Doudleby													
obec dojížděky:													
České Budějovice	91	43	8	17	27	20	18	1	-	43	26	43	134
Roudné	11	3	-	2	2	2	5	-	-	-	-	-	11
vyjíždí v rámci okresu celkem	118	50	10	22	33	25	27	1	-	45	26	45	163
vyjíždí do jiných okresů celkem	7	2	4	1	1	-	1	-	-	3	-	-	10
vyjíždí do zahraničí	-	-	-	-	-	-	-	-	-	-	-	-	-
vyjíždějící z obce úhrnem	125	52	14	23	34	25	28	1	-	48	26	45	173
21. Drahotěšice													
obec dojížděky:													
České Budějovice	39	20	7	7	7	10	7	1	-	11	3	10	50
vyjíždí v rámci okresu celkem	60	27	8	8	15	18	9	2	-	37	27	35	97
vyjíždí do jiných okresů celkem	7	1	3	1	-	3	-	-	-	6	1	1	13
vyjíždí do zahraničí	-	-	-	-	-	-	-	-	-	-	-	-	-
vyjíždějící z obce úhrnem	67	28	11	9	15	21	9	2	-	43	28	36	110
22. Dříteň													
obec dojížděky:													
České Budějovice	141	60	31	37	37	24	12	-	-	38	6	34	179
Hluboká nad Vltavou	13	5	4	3	4	2	-	-	-	2	-	2	15

Tab. č. 714 Obyvatelstvo vyjíždějící do zaměstnání a do školy podle pohlaví, věku a podle obce vyjíždky a obce dojíždky

Okres České Budějovice

Obec vyjíždky, obec dojíždky	Zaměstnané osoby vyjíždějící do zaměstnání									Žáci, studenti, učni			Vyjíždějící úhrnem
	celkem	z toho ženy	v tom ve věku							celkem	z toho ve věku 6 - 14 let	vyjíždí denně	
			15 - 24	25 - 29	30 - 39	40 - 49	50 - 59	60 +	nezj.				
Temelín	83	34	11	17	25	16	13	1	-	-	-	-	83
Týn nad Vltavou	17	11	3	3	5	3	3	-	-	10	4	10	27
vyjíždí v rámci okresu celkem	290	118	52	70	76	56	35	1	-	56	13	49	346
Vodňany	26	17	6	4	4	4	8	-	-	24	15	23	50
vyjíždí do jiných okresů celkem	75	33	22	10	15	14	13	1	-	52	19	28	127
vyjíždí do zahraničí	1	-	-	1	-	-	-	-	-	-	-	-	1
vyjíždějící z obce úhrnem	366	151	74	81	91	70	48	2	-	108	32	77	474
23. Dubičné													
obec dojíždky:													
České Budějovice	102	50	15	13	15	29	28	2	-	15	3	15	117
vyjíždí v rámci okresu celkem	124	60	19	15	19	35	33	3	-	38	20	38	162
vyjíždí do jiných okresů celkem	6	3	-	1	2	2	1	-	-	5	-	-	11
vyjíždí do zahraničí	1	-	-	-	1	-	-	-	-	-	-	-	1
vyjíždějící z obce úhrnem	131	63	19	16	22	37	34	3	-	43	20	38	174
24. Dubné													
obec dojíždky:													
České Budějovice	359	160	59	62	69	99	65	5	-	80	17	79	439
vyjíždí v rámci okresu celkem	411	178	66	71	83	112	74	5	-	85	18	83	496
vyjíždí do jiných okresů celkem	9	3	-	1	6	2	-	-	-	6	-	2	15
vyjíždí do zahraničí	1	-	-	1	-	-	-	-	-	1	-	-	2
vyjíždějící z obce úhrnem	421	181	66	73	89	114	74	5	-	92	18	85	513
25. Dynín													
obec dojíždky:													
České Budějovice	39	13	9	8	12	5	5	-	-	8	-	7	47
vyjíždí v rámci okresu celkem	55	21	10	9	17	11	8	-	-	41	32	39	96
vyjíždí do jiných okresů celkem	23	6	4	3	5	4	6	1	-	15	9	12	38
vyjíždí do zahraničí	-	-	-	-	-	-	-	-	-	-	-	-	-
vyjíždějící z obce úhrnem	78	27	14	12	22	15	14	1	-	56	41	51	134
26. Habří													
obec dojíždky:													
České Budějovice	23	11	5	6	6	3	2	1	-	4	-	4	27
vyjíždí v rámci okresu celkem	33	14	5	8	9	4	5	2	-	9	4	9	42
vyjíždí do jiných okresů celkem	1	-	-	-	-	-	1	-	-	-	-	-	1
vyjíždí do zahraničí	-	-	-	-	-	-	-	-	-	-	-	-	-
vyjíždějící z obce úhrnem	34	14	5	8	9	4	6	2	-	9	4	9	43
27. Hartmanice													
obec dojíždky:													
Dolní Bukovsko	10	3	3	1	2	2	2	-	-	23	22	23	33
Týn nad Vltavou	16	7	3	4	4	5	-	-	-	1	1	1	17
vyjíždí v rámci okresu celkem	50	16	9	12	12	11	6	-	-	29	23	27	79
vyjíždí do jiných okresů celkem	8	3	1	2	-	2	3	-	-	5	1	1	13
vyjíždí do zahraničí	-	-	-	-	-	-	-	-	-	-	-	-	-
vyjíždějící z obce úhrnem	58	19	10	14	12	13	9	-	-	34	24	28	92

Tab. č. 714 Obyvatelstvo vyjíždějící do zaměstnání a do školy podle pohlaví, věku a podle obce vyjížděky a obce dojížděky

Okres České Budějovice

Obec vyjížděky, obec dojížděky	Zaměstnané osoby vyjíždějící do zaměstnání									Žáci, studenti, učni			Vyjíždějící úhrnem
	celkem	z toho ženy	v tom ve věku							celkem	z toho ve věku 6 - 14 let	vyjíždí denně	
			15 - 24	25 - 29	30 - 39	40 - 49	50 - 59	60 +	nezj.				
<b>28. Heřmaň</b>													
obec dojížděky:													
České Budějovice	39	22	5	5	14	11	4	-	-	17	9	17	56
vyjíždí v rámci okresu celkem	46	24	6	7	15	12	6	-	-	20	12	20	66
vyjíždí do jiných okresů celkem	-	-	-	-	-	-	-	-	-	5	-	-	5
vyjíždí do zahraničí	-	-	-	-	-	-	-	-	-	-	-	-	-
vyjíždějící z obce úhrnem	46	24	6	7	15	12	6	-	-	25	12	20	71
<b>29. Hlavatce</b>													
obec dojížděky:													
České Budějovice	28	16	3	5	8	10	1	1	-	9	-	9	37
Sedlec	24	10	3	2	7	6	6	-	-	-	-	-	24
vyjíždí v rámci okresu celkem	54	26	6	7	17	16	7	1	-	28	18	28	82
vyjíždí do jiných okresů celkem	2	1	1	-	-	1	-	-	-	2	-	-	4
vyjíždí do zahraničí	-	-	-	-	-	-	-	-	-	-	-	-	-
vyjíždějící z obce úhrnem	56	27	7	7	17	17	7	1	-	30	18	28	86
<b>30. Hlincová Hora</b>													
obec dojížděky:													
České Budějovice	72	34	7	6	20	26	12	1	-	27	13	27	99
vyjíždí v rámci okresu celkem	81	36	8	6	20	32	14	1	-	42	24	42	123
vyjíždí do jiných okresů celkem	7	2	1	-	2	3	-	1	-	4	2	-	11
vyjíždí do zahraničí	1	1	-	-	-	1	-	-	-	1	-	1	2
vyjíždějící z obce úhrnem	89	39	9	6	22	36	14	2	-	47	26	43	136
<b>31. Hluboká nad Vltavou</b>													
obec dojížděky:													
České Budějovice	961	456	146	142	247	245	169	12	-	281	59	272	1242
Hrdějovice	13	-	4	1	3	3	2	-	-	1	1	1	14
Olešník	16	6	1	1	2	5	7	-	-	1	1	1	17
Temelín	65	16	8	10	12	19	13	3	-	-	-	-	65
Týn nad Vltavou	40	14	3	6	7	11	13	-	-	24	14	22	64
Zliv	10	4	1	-	6	1	2	-	-	1	1	1	11
vyjíždí v rámci okresu celkem	1194	518	180	181	289	307	220	17	-	322	81	310	1516
Hl.m. Praha	26	8	5	7	8	6	-	-	-	27	2	2	53
vyjíždí do jiných okresů celkem	86	19	17	17	23	19	9	1	-	77	5	9	163
vyjíždí do zahraničí	12	5	3	-	3	3	3	-	-	6	-	2	18
vyjíždějící z obce úhrnem	1292	542	200	198	315	329	232	18	-	405	86	321	1697
<b>32. Homole</b>													
obec dojížděky:													
České Budějovice	268	133	29	40	66	77	53	3	-	119	82	118	387
Planá	16	4	2	2	1	7	4	-	-	-	-	-	16
vyjíždí v rámci okresu celkem	308	145	33	48	72	92	60	3	-	124	86	122	432
vyjíždí do jiných okresů celkem	14	5	3	3	4	3	1	-	-	21	1	6	35
vyjíždí do zahraničí	1	-	-	-	1	-	-	-	-	1	-	1	2
vyjíždějící z obce úhrnem	323	150	36	51	77	95	61	3	-	146	87	129	469

Tab. č. 714 Obyvatelstvo vyjíždějící do zaměstnání a do školy podle pohlaví, věku a podle obce vyjížděky a obce dojížděky

Okres České Budějovice

Obec vyjížděky, obec dojížděky	Zaměstnané osoby vyjíždějící do zaměstnání									Žáci, studenti, učni			Vyjíždějící úhrnem
	celkem	z toho ženy	v tom ve věku						celkem	z toho ve věku 6 - 14 let	vyjíždí denně		
			15 - 24	25 - 29	30 - 39	40 - 49	50 - 59	60 +				nejz.	
<b>33. Horní Kněžeklady</b>													
obec dojížděky:													
Bečice	11	3	-	1	2	4	4	-	-	-	-	-	11
Týn nad Vltavou	14	9	2	1	3	3	5	-	-	4	4	4	18
vyjíždí v rámci okresu celkem	30	14	3	2	7	8	10	-	-	15	12	15	45
vyjíždí do jiných okresů celkem	5	-	2	-	2	1	-	-	-	2	-	-	7
vyjíždí do zahraničí	-	-	-	-	-	-	-	-	-	-	-	-	-
vyjíždějící z obce úhrnem	35	14	5	2	9	9	10	-	-	17	12	15	52
<b>34. Horní Stropnice</b>													
obec dojížděky:													
České Budějovice	94	24	18	20	26	19	11	-	-	28	2	21	122
Kamenná	10	3	-	-	3	5	1	1	-	-	-	-	10
Nové Hradky	109	32	14	15	22	28	28	2	-	2	2	2	111
Trhové Sviny	97	43	25	18	27	12	14	1	-	28	8	27	125
vyjíždí v rámci okresu celkem	348	113	64	64	89	72	55	4	-	66	15	54	414
Hl.m. Praha	12	4	2	3	4	2	1	-	-	3	1	-	15
Benešov nad Černou	34	22	6	7	7	9	5	-	-	3	2	3	37
České Velenice	16	5	5	3	1	4	3	-	-	-	-	-	16
vyjíždí do jiných okresů celkem	97	37	19	19	23	22	14	-	-	29	3	6	126
vyjíždí do zahraničí	8	2	-	2	1	4	1	-	-	5	-	1	13
vyjíždějící z obce úhrnem	453	152	83	85	113	98	70	4	-	100	18	61	553
<b>35. Hosín</b>													
obec dojížděky:													
České Budějovice	188	87	31	28	44	43	41	1	-	70	36	68	258
Hluboká nad Vltavou	16	7	2	3	1	8	1	1	-	16	13	16	32
vyjíždí v rámci okresu celkem	227	97	37	34	48	56	49	3	-	89	51	87	316
vyjíždí do jiných okresů celkem	12	4	3	2	2	3	1	1	-	6	-	-	18
vyjíždí do zahraničí	1	-	-	-	-	1	-	-	-	1	-	-	2
vyjíždějící z obce úhrnem	240	101	40	36	50	60	50	4	-	96	51	87	336
<b>36. Hosty</b>													
obec dojížděky:													
Týn nad Vltavou	38	17	6	4	9	15	4	-	-	7	6	7	45
vyjíždí v rámci okresu celkem	58	27	10	5	12	20	8	3	-	16	13	16	74
vyjíždí do jiných okresů celkem	9	3	3	1	3	1	1	-	-	5	-	1	14
vyjíždí do zahraničí	-	-	-	-	-	-	-	-	-	-	-	-	-
vyjíždějící z obce úhrnem	67	30	13	6	15	21	9	3	-	21	13	17	88
<b>37. Hradce</b>													
obec dojížděky:													
České Budějovice	11	4	2	2	3	1	3	-	-	2	-	2	13
vyjíždí v rámci okresu celkem	15	4	2	4	4	2	3	-	-	4	1	4	19
vyjíždí do jiných okresů celkem	1	-	-	-	1	-	-	-	-	2	-	1	3
vyjíždí do zahraničí	1	-	-	-	-	1	-	-	-	-	-	-	1
vyjíždějící z obce úhrnem	17	4	2	4	5	3	3	-	-	6	1	5	23



Tab. č. 714 Obyvatelstvo vyjíždějící do zaměstnání a do školy podle pohlaví, věku a podle obce vyjíždějí a obce dojíždějí

Okres České Budějovice

Obec vyjíždějí, obec dojíždějí	Zaměstnané osoby vyjíždějící do zaměstnání									Žáci, studenti, učni			Vyjíždějící úhrnem
	celkem	z toho ženy	v tom ve věku							celkem	z toho ve věku 6 - 14 let	vyjíždí denně	
			15 - 24	25 - 29	30 - 39	40 - 49	50 - 59	60 +	nezj.				
<b>38. Hranice</b>													
obec dojíždějí:													
Nové Hradky	27	13	5	3	8	7	4	-	-	22	21	22	49
vyjíždí v rámci okresu celkem	39	16	7	5	13	9	5	-	-	29	22	25	68
Suchdol nad Lužnicí	15	4	8	-	2	3	2	-	-	-	-	-	15
vyjíždí do jiných okresů celkem	29	7	8	1	6	8	6	-	-	7	1	4	36
vyjíždí do zahraničí	1	-	-	1	-	-	-	-	-	4	2	4	5
vyjíždějící z obce úhrnem	69	23	15	7	19	17	11	-	-	40	25	33	109
<b>39. Hrdějovice</b>													
obec dojíždějí:													
České Budějovice	465	234	40	56	132	148	79	10	-	218	108	210	683
Hosín	13	7	-	2	4	3	4	-	-	2	2	2	15
Temelín	14	2	2	1	2	3	5	1	-	-	-	-	14
vyjíždí v rámci okresu celkem	521	252	50	60	147	162	91	11	-	228	112	220	749
vyjíždí do jiných okresů celkem	32	10	3	5	9	10	3	2	-	22	-	3	54
vyjíždí do zahraničí	4	4	-	-	2	1	1	-	-	1	-	-	5
vyjíždějící z obce úhrnem	557	266	53	65	158	173	95	13	-	251	112	223	808
<b>40. Hůry</b>													
obec dojíždějí:													
České Budějovice	126	69	12	13	37	32	31	1	-	34	11	34	160
vyjíždí v rámci okresu celkem	153	79	18	18	45	36	34	2	-	71	43	71	224
vyjíždí do jiných okresů celkem	10	3	2	1	2	4	1	-	-	5	-	5	15
vyjíždí do zahraničí	1	1	-	-	1	-	-	-	-	-	-	-	1
vyjíždějící z obce úhrnem	164	83	20	19	48	40	35	2	-	76	43	76	240
<b>41. Hvozdec</b>													
obec dojíždějí:													
České Budějovice	10	5	1	5	1	2	1	-	-	1	-	1	11
vyjíždí v rámci okresu celkem	19	9	1	7	2	4	5	-	-	4	3	4	23
vyjíždí do jiných okresů celkem	3	1	-	1	1	-	1	-	-	1	-	-	4
vyjíždí do zahraničí	-	-	-	-	-	-	-	-	-	-	-	-	-
vyjíždějící z obce úhrnem	22	10	1	8	3	4	6	-	-	5	3	4	27
<b>42. Chotýčany</b>													
obec dojíždějí:													
České Budějovice	63	27	9	9	19	17	9	-	-	13	5	13	76
vyjíždí v rámci okresu celkem	77	33	10	13	24	20	10	-	-	32	24	32	109
vyjíždí do jiných okresů celkem	3	1	1	-	2	-	-	-	-	1	-	-	4
vyjíždí do zahraničí	-	-	-	-	-	-	-	-	-	-	-	-	-
vyjíždějící z obce úhrnem	80	34	11	13	26	20	10	-	-	33	24	32	113
<b>43. Chrástany</b>													
obec dojíždějí:													
České Budějovice	12	5	5	2	3	1	1	-	-	16	-	11	28
Temelín	21	9	3	4	3	8	3	-	-	-	-	-	21
Týn nad Vltavou	116	40	21	12	23	37	20	3	-	11	5	11	127
vyjíždí v rámci okresu celkem	157	58	32	19	31	48	24	3	-	27	5	22	184

Tab. č. 714 Obyvatelstvo vyjíždějící do zaměstnání a do školy podle pohlaví, věku a podle obce vyjížděky a obce dojížděky

Okres České Budějovice

Obec vyjížděky, obec dojížděky	Zaměstnané osoby vyjíždějící do zaměstnání									Žáci, studenti, učni			Vyjíždějící úhrnem
	celkem	z toho ženy	v tom ve věku						celkem	z toho ve věku 6 - 14 let	vyjíždí denně		
			15 - 24	25 - 29	30 - 39	40 - 49	50 - 59	60 +				nezj.	
HI.m. Praha	10	4	2	3	4	-	1	-	-	4	1	-	14
Bechyně	13	1	1	3	3	2	4	-	-	-	-	-	13
vyjíždí do jiných okresů celkem	46	11	9	8	13	7	9	-	-	15	1	2	61
vyjíždí do zahraničí	1	-	-	-	1	-	-	-	-	-	-	-	1
vyjíždějící z obce úhrnem	204	69	41	27	45	55	33	3	-	42	6	24	246
44. Jankov													
obec dojížděky:													
České Budějovice	106	53	16	19	20	36	15	-	-	14	1	14	120
vyjíždí v rámci okresu celkem	125	64	23	19	29	38	16	-	-	57	42	57	182
vyjíždí do jiných okresů celkem	5	1	-	1	-	3	1	-	-	6	1	1	11
vyjíždí do zahraničí	-	-	-	-	-	-	-	-	-	-	-	-	-
vyjíždějící z obce úhrnem	130	65	23	20	29	41	17	-	-	63	43	58	193
45. Jílovce													
obec dojížděky:													
České Budějovice	73	24	22	9	10	13	16	3	-	23	2	19	96
Borovany	49	24	5	8	14	17	5	-	-	3	2	3	52
Nové Hradky	15	8	4	1	5	5	-	-	-	-	-	-	15
Trhové Sviny	22	6	3	3	8	7	1	-	-	20	6	20	42
vyjíždí v rámci okresu celkem	184	67	35	25	42	51	28	3	-	48	12	44	232
Suchdol nad Lužnicí	12	4	5	2	3	1	1	-	-	-	-	-	12
Třeboň	30	10	2	3	4	15	6	-	-	7	3	7	37
vyjíždí do jiných okresů celkem	62	23	13	9	8	21	11	-	-	16	4	9	78
vyjíždí do zahraničí	3	2	1	-	1	1	-	-	-	-	-	-	3
vyjíždějící z obce úhrnem	249	92	49	34	51	73	39	3	-	64	16	53	313
46. Jívno													
obec dojížděky:													
České Budějovice	52	22	7	8	8	18	11	-	-	12	1	12	64
vyjíždí v rámci okresu celkem	60	26	10	8	8	21	13	-	-	22	10	22	82
vyjíždí do jiných okresů celkem	3	1	1	-	2	-	-	-	-	-	-	-	3
vyjíždí do zahraničí	1	1	-	-	1	-	-	-	-	-	-	-	1
vyjíždějící z obce úhrnem	64	28	11	8	11	21	13	-	-	22	10	22	86
47. Kamenná													
obec dojížděky:													
České Budějovice	11	5	6	2	1	1	1	-	-	6	-	5	17
Horní Stropnice	10	5	-	-	2	5	3	-	-	-	-	-	10
Trhové Sviny	20	10	4	5	5	6	-	-	-	37	29	35	57
vyjíždí v rámci okresu celkem	50	24	13	8	9	14	6	-	-	44	30	40	94
vyjíždí do jiných okresů celkem	18	10	3	5	4	3	3	-	-	3	-	-	21
vyjíždí do zahraničí	1	-	-	-	-	1	-	-	-	-	-	-	1
vyjíždějící z obce úhrnem	69	34	16	13	13	18	9	-	-	47	30	40	116
48. Kamenný Újezd													
obec dojížděky:													
České Budějovice	486	226	68	59	121	138	86	14	-	100	24	97	586
Boršov nad Vltavou	10	5	2	2	1	2	2	1	-	2	2	2	12

Tab. č. 714 Obyvatelstvo vyjíždějící do zaměstnání a do školy podle pohlaví, věku a podle obce vyjížděky a obce dojížděky

Okres České Budějovice

Obec vyjížděky, obec dojížděky	Zaměstnané osoby vyjíždějící do zaměstnání									Žáci, studenti, učni			Vyjíždějící úhrnem
	celkem	z toho ženy	v tom ve věku							celkem	z toho ve věku 6 - 14 let	vyjíždí denně	
			15 - 24	25 - 29	30 - 39	40 - 49	50 - 59	60 +	nejz.				
vyjíždí v rámci okresu celkem	541	245	76	68	136	152	93	16	-	103	26	100	644
Hl.m. Praha	14	4	1	5	7	1	-	-	-	6	-	-	20
Český Krumlov	36	16	3	7	7	9	8	2	-	15	2	14	51
Kaplice	13	4	4	1	3	3	1	1	-	6	-	6	19
Velešín	40	12	4	2	9	6	19	-	-	9	3	9	49
vyjíždí do jiných okresů celkem	127	41	18	18	31	23	34	3	-	52	5	33	179
vyjíždí do zahraničí	5	-	-	-	4	1	-	-	-	1	-	-	6
vyjíždějící z obce úhrnem	673	286	94	86	171	176	127	19	-	156	31	133	829
49. Komařice													
obec dojížděky:													
České Budějovice	68	31	12	8	16	17	15	-	-	21	10	18	89
vyjíždí v rámci okresu celkem	89	35	19	10	19	25	16	-	-	29	18	25	118
vyjíždí do jiných okresů celkem	2	-	1	1	-	-	-	-	-	8	3	5	10
vyjíždí do zahraničí	-	-	-	-	-	-	-	-	-	1	-	-	1
vyjíždějící z obce úhrnem	91	35	20	11	19	25	16	-	-	38	21	30	129
50. Kvítkovice													
obec dojížděky:													
České Budějovice	26	12	5	3	7	6	5	-	-	5	-	5	31
vyjíždí v rámci okresu celkem	31	14	5	3	8	10	5	-	-	10	5	10	41
vyjíždí do jiných okresů celkem	-	-	-	-	-	-	-	-	-	-	-	-	-
vyjíždí do zahraničí	-	-	-	-	-	-	-	-	-	-	-	-	-
vyjíždějící z obce úhrnem	31	14	5	3	8	10	5	-	-	10	5	10	41
51. Ledenice													
obec dojížděky:													
České Budějovice	535	240	83	76	145	138	86	7	-	102	23	98	637
Borovany	53	20	2	3	12	22	13	1	-	1	1	1	54
Trhové Sviny	21	14	2	4	10	1	3	1	-	17	9	17	38
vyjíždí v rámci okresu celkem	651	289	94	89	179	171	109	9	-	125	34	121	776
Hl.m. Praha	15	5	3	3	3	2	4	-	-	10	-	2	25
vyjíždí do jiných okresů celkem	44	12	5	9	8	13	7	2	-	32	-	6	76
vyjíždí do zahraničí	4	-	-	-	3	1	-	-	-	1	-	-	5
vyjíždějící z obce úhrnem	699	301	99	98	190	185	116	11	-	158	34	127	857
52. Libín													
obec dojížděky:													
České Budějovice	38	18	10	7	4	9	8	-	-	12	2	12	50
vyjíždí v rámci okresu celkem	47	23	11	7	8	11	10	-	-	26	10	25	73
Třeboň	19	11	5	1	2	10	1	-	-	8	3	8	27
vyjíždí do jiných okresů celkem	27	12	7	5	2	11	2	-	-	13	3	10	40
vyjíždí do zahraničí	-	-	-	-	-	-	-	-	-	-	-	-	-
vyjíždějící z obce úhrnem	74	35	18	12	10	22	12	-	-	39	13	35	113
53. Libnič													
obec dojížděky:													
České Budějovice	56	27	9	9	15	10	11	2	-	24	11	24	80
vyjíždí v rámci okresu celkem	80	33	12	10	16	22	18	2	-	32	17	32	112

Tab. č. 714 Obyvatelstvo vyjíždějící do zaměstnání a do školy podle pohlaví, věku a podle obce vyjížděky a obce dojížděky

Okres České Budějovice

Obec vyjížděky, obec dojížděky	Zaměstnané osoby vyjíždějící do zaměstnání									Žáci, studenti, učni			Vyjíždějící úhrnem
	celkem	z toho ženy	v tom ve věku						celkem	z toho ve věku 6 - 14 let	vyjíždí denně		
			15 - 24	25 - 29	30 - 39	40 - 49	50 - 59	60 +				nejz.	
vyjíždí do jiných okresů celkem	4	1	1	2	-	-	1	-	-	7	-	2	11
vyjíždí do zahraničí	3	-	1	1	1	-	-	-	-	-	-	-	3
vyjíždějící z obce úhrnem	87	34	14	13	17	22	19	2	-	39	17	34	126
54. Lipí													
obec dojížděky:													
České Budějovice	184	87	34	27	44	54	25	-	-	35	9	35	219
vyjíždí v rámci okresu celkem	221	98	40	35	51	65	30	-	-	92	57	92	313
vyjíždí do jiných okresů celkem	4	2	-	1	1	2	-	-	-	7	-	-	11
vyjíždí do zahraničí	1	-	-	1	-	-	-	-	-	-	-	-	1
vyjíždějící z obce úhrnem	226	100	40	37	52	67	30	-	-	99	57	92	325
55. Lišov													
obec dojížděky:													
České Budějovice	774	368	92	139	197	207	131	8	-	184	26	173	958
Štěpánovice	17	4	1	5	4	2	5	-	-	-	-	-	17
vyjíždí v rámci okresu celkem	870	399	102	156	224	232	147	9	-	199	30	187	1069
Hl.m. Praha	13	4	1	5	3	2	1	1	-	18	-	-	31
Český Krumlov	14	-	1	2	4	5	1	1	-	1	-	1	15
Třeboň	32	20	6	5	10	7	4	-	-	34	10	31	66
vyjíždí do jiných okresů celkem	107	35	21	21	28	21	13	3	-	86	11	40	193
vyjíždí do zahraničí	14	6	1	4	5	3	1	-	-	-	-	-	14
vyjíždějící z obce úhrnem	991	440	124	181	257	256	161	12	-	285	41	227	1276
56. Litvínovice													
obec dojížděky:													
České Budějovice	371	185	39	42	115	103	61	11	-	162	96	159	533
Planá	17	5	2	-	2	2	8	3	-	-	-	-	17
vyjíždí v rámci okresu celkem	424	199	48	46	123	114	79	14	-	168	97	165	592
vyjíždí do jiných okresů celkem	15	2	1	4	4	2	4	-	-	15	-	6	30
vyjíždí do zahraničí	2	-	-	1	-	1	-	-	-	1	-	-	3
vyjíždějící z obce úhrnem	441	201	49	51	127	117	83	14	-	184	97	171	625
57. Ločnice													
obec dojížděky:													
České Budějovice	85	38	20	21	19	15	10	-	-	21	5	20	106
Trhové Sviny	28	15	6	2	5	9	6	-	-	16	10	15	44
vyjíždí v rámci okresu celkem	136	64	28	25	33	29	20	1	-	53	31	51	189
Kapllice	22	9	1	6	6	6	3	-	-	2	-	2	24
Velešín	34	17	1	3	5	15	10	-	-	7	6	7	41
vyjíždí do jiných okresů celkem	72	29	6	10	15	25	16	-	-	31	19	25	103
vyjíždí do zahraničí	6	-	1	1	-	3	1	-	-	1	-	-	7
vyjíždějící z obce úhrnem	214	93	35	36	48	57	37	1	-	85	50	76	299
58. Mazelov													
obec dojížděky:													
České Budějovice	26	10	5	4	9	6	2	-	-	10	-	9	36
vyjíždí v rámci okresu celkem	48	18	7	7	19	13	2	-	-	32	20	30	80
vyjíždí do jiných okresů celkem	8	4	5	3	-	-	-	-	-	5	1	1	13

Tab. č. 714 Obyvatelstvo vyjíždějící do zaměstnání a do školy podle pohlaví, věku a podle obce vyjížděky a obce dojížděky

Okres České Budějovice

Obec vyjížděky, obec dojížděky	Zaměstnané osoby vyjíždějící do zaměstnání									Žáci, studenti, učni			Vyjíždějící úhrnem
	celkem	z toho ženy	v tom ve věku							celkem	z toho ve věku 6 - 14 let	vyjíždí denně	
			15 - 24	25 - 29	30 - 39	40 - 49	50 - 59	60 +	nezj.				
vyjíždí do zahraničí	1	-	-	-	1	-	-	-	-	-	-	-	1
vyjíždějící z obce úhrnem	57	22	12	10	20	13	2	-	-	37	21	31	94
59. Mladošovice													
obec dojížděky:													
České Budějovice	23	10	4	5	7	4	3	-	-	10	2	10	33
Borovany	24	14	3	2	8	10	1	-	-	22	17	22	46
vyjíždí v rámci okresu celkem	62	24	10	8	15	24	5	-	-	32	19	32	94
Třeboň	15	5	3	1	3	4	4	-	-	7	1	7	22
vyjíždí do jiných okresů celkem	19	6	4	1	4	6	4	-	-	14	6	10	33
vyjíždí do zahraničí	1	-	-	1	-	-	-	-	-	-	-	-	1
vyjíždějící z obce úhrnem	82	30	14	10	19	30	9	-	-	46	25	42	128
60. Modrá Hůrka													
obec dojížděky:													
vyjíždí v rámci okresu celkem	22	7	1	4	4	6	7	-	-	6	6	6	28
vyjíždí do jiných okresů celkem	1	-	-	-	1	-	-	-	-	2	-	-	3
vyjíždí do zahraničí	-	-	-	-	-	-	-	-	-	-	-	-	-
vyjíždějící z obce úhrnem	23	7	1	4	5	6	7	-	-	8	6	6	31
61. Mokrý Lom													
obec dojížděky:													
vyjíždí v rámci okresu celkem	17	10	2	1	5	3	6	-	-	7	6	7	24
vyjíždí do jiných okresů celkem	4	1	-	-	-	-	3	1	-	1	-	-	5
vyjíždí do zahraničí	1	-	-	-	1	-	-	-	-	-	-	-	1
vyjíždějící z obce úhrnem	22	11	2	1	6	3	9	1	-	8	6	7	30
62. Mydlovary													
obec dojížděky:													
České Budějovice	56	22	11	8	18	15	4	-	-	18	2	18	74
vyjíždí v rámci okresu celkem	82	30	16	8	26	21	11	-	-	42	19	41	124
vyjíždí do jiných okresů celkem	9	3	4	2	1	1	1	-	-	4	-	-	13
vyjíždí do zahraničí	-	-	-	-	-	-	-	-	-	-	-	-	-
vyjíždějící z obce úhrnem	91	33	20	10	27	22	12	-	-	46	19	41	137
63. Nákří													
obec dojížděky:													
České Budějovice	22	10	4	4	5	5	4	-	-	7	-	7	29
Dříteň	19	7	1	1	3	6	7	1	-	17	17	17	36
Temelín	16	5	2	4	6	2	2	-	-	-	-	-	16
vyjíždí v rámci okresu celkem	68	26	9	10	18	15	14	2	-	27	19	27	95
vyjíždí do jiných okresů celkem	6	1	1	4	-	1	-	-	-	1	-	-	7
vyjíždí do zahraničí	-	-	-	-	-	-	-	-	-	1	-	-	1
vyjíždějící z obce úhrnem	74	27	10	14	18	16	14	2	-	29	19	27	103
64. Nedabyle													
obec dojížděky:													
České Budějovice	71	35	8	11	17	21	14	-	-	29	18	29	100
vyjíždí v rámci okresu celkem	90	43	11	12	20	29	18	-	-	34	21	34	124
vyjíždí do jiných okresů celkem	7	2	3	-	1	2	1	-	-	4	-	-	11

Tab. č. 714 Obyvatelstvo vyjíždějící do zaměstnání a do školy podle pohlaví, věku a podle obce vyjížděky a obce dojížděky

Okres České Budějovice

Obec vyjížděky, obec dojížděky	Zaměstnané osoby vyjíždějící do zaměstnání									Žáci, studenti, učni			Vyjíždějící úhrnem
	celkem	z toho ženy	v tom ve věku						celkem	z toho ve věku 6 - 14 let	vyjíždí denně		
			15 - 24	25 - 29	30 - 39	40 - 49	50 - 59	60 +				nejz.	
vyjíždí do zahraničí	1	1	-	-	-	1	-	-	-	1	-	-	2
vyjíždějící z obce úhrnem	98	46	14	12	21	32	19	-	-	39	21	34	137
65. Neplachov													
obec dojížděky:													
České Budějovice	65	33	14	9	13	23	6	-	-	19	1	19	84
Dynín	23	5	-	3	2	7	10	1	-	-	-	-	23
Ševětín	17	15	2	3	5	4	3	-	-	34	33	32	51
vyjíždí v rámci okresu celkem	124	57	20	17	24	41	21	1	-	53	34	51	177
vyjíždí do jiných okresů celkem	10	1	2	-	3	3	2	-	-	6	2	3	16
vyjíždí do zahraničí	1	-	-	-	-	1	-	-	-	-	-	-	1
vyjíždějící z obce úhrnem	135	58	22	17	27	45	23	1	-	59	36	54	194
66. Nová Ves													
obec dojížděky:													
České Budějovice	186	88	23	20	39	59	42	3	-	50	21	48	236
vyjíždí v rámci okresu celkem	204	94	27	22	41	64	47	3	-	72	41	70	276
vyjíždí do jiných okresů celkem	12	3	4	1	3	3	1	-	-	10	-	3	22
vyjíždí do zahraničí	2	-	-	-	-	1	1	-	-	-	-	-	2
vyjíždějící z obce úhrnem	218	97	31	23	44	68	49	3	-	82	41	73	300
67. Nové Hradky													
obec dojížděky:													
České Budějovice	184	66	37	38	48	35	25	1	-	64	5	52	248
Horní Stropnice	30	22	2	1	10	6	10	1	-	1	1	1	31
Trhové Sviny	112	65	25	16	27	32	11	1	-	61	16	60	173
Žár	17	12	2	1	1	7	5	1	-	-	-	-	17
vyjíždí v rámci okresu celkem	386	175	80	61	92	93	56	4	-	132	24	116	518
Hl.m. Praha	13	5	5	1	4	-	3	-	-	8	-	1	21
České Velenice	69	14	19	10	17	17	6	-	-	2	1	2	71
vyjíždí do jiných okresů celkem	125	30	41	14	28	26	16	-	-	62	11	14	187
vyjíždí do zahraničí	22	7	3	4	5	6	4	-	-	3	-	3	25
vyjíždějící z obce úhrnem	533	212	124	79	125	125	76	4	-	197	35	133	730
68. Olešnice													
obec dojížděky:													
České Budějovice	67	24	12	12	13	23	6	1	-	26	1	25	93
Borovany	25	9	4	1	6	7	7	-	-	2	1	2	27
Nové Hradky	19	8	2	4	2	3	7	1	-	-	-	-	19
Trhové Sviny	84	44	13	14	20	25	11	1	-	40	30	40	124
Žár	12	9	1	1	2	4	4	-	-	-	-	-	12
vyjíždí v rámci okresu celkem	223	100	35	34	46	69	36	3	-	73	34	68	296
vyjíždí do jiných okresů celkem	13	1	3	2	-	4	4	-	-	8	1	-	21
vyjíždí do zahraničí	2	-	-	-	2	-	-	-	-	-	-	-	2
vyjíždějící z obce úhrnem	238	101	38	36	48	73	40	3	-	81	35	68	319
69. Olešník													
obec dojížděky:													
České Budějovice	126	57	26	22	26	32	18	2	-	35	4	33	161

Tab. č. 714 Obyvatelstvo vyjíždějící do zaměstnání a do školy podle pohlaví, věku a podle obce vyjížděky a obce dojížděky

Okres České Budějovice

Obec vyjížděky, obec dojížděky	Zaměstnané osoby vyjíždějící do zaměstnání									Žáci, studenti, učni			Vyjíždějící úhrnem
	celkem	z toho ženy	v tom ve věku							celkem	z toho ve věku 6 - 14 let	vyjíždí denně	
			15 - 24	25 - 29	30 - 39	40 - 49	50 - 59	60 +	nezj.				
Hluboká nad Vltavou	29	16	7	8	2	7	3	2	-	28	20	28	57
Mydlovary	14	-	1	1	4	4	4	-	-	-	-	-	14
Temelín	17	7	1	2	6	6	2	-	-	-	-	-	17
Zliv	12	4	1	-	3	3	5	-	-	1	1	1	13
vyjíždí v rámci okresu celkem	219	92	40	36	46	58	35	4	-	86	41	82	305
vyjíždí do jiných okresů celkem	15	6	5	4	5	1	-	-	-	9	-	1	24
vyjíždí do zahraničí	1	1	-	1	-	-	-	-	-	1	-	-	2
vyjíždějící z obce úhrnem	235	99	45	41	51	59	35	4	-	96	41	83	331
70. Ostrolovský Újezd													
obec dojížděky:													
České Budějovice	37	21	7	3	6	14	6	1	-	1	-	1	38
vyjíždí v rámci okresu celkem	54	23	8	6	10	19	10	1	-	9	7	9	63
vyjíždí do jiných okresů celkem	1	1	-	1	-	-	-	-	-	1	-	-	2
vyjíždí do zahraničí	-	-	-	-	-	-	-	-	-	-	-	-	-
vyjíždějící z obce úhrnem	55	24	8	7	10	19	10	1	-	10	7	9	65
71. Petříkov													
obec dojížděky:													
České Budějovice	35	11	8	7	7	8	5	-	-	6	2	3	41
Nové Hradky	22	10	3	2	3	5	9	-	-	4	1	4	26
vyjíždí v rámci okresu celkem	76	29	15	12	12	19	18	-	-	24	13	20	100
vyjíždí do jiných okresů celkem	13	4	7	1	-	4	1	-	-	4	-	-	17
vyjíždí do zahraničí	-	-	-	-	-	-	-	-	-	-	-	-	-
vyjíždějící z obce úhrnem	89	33	22	13	12	23	19	-	-	28	13	20	117
72. Pištín													
obec dojížděky:													
České Budějovice	122	61	24	18	30	31	18	1	-	20	5	19	142
Sedlec	13	5	1	-	2	1	8	1	-	-	-	-	13
vyjíždí v rámci okresu celkem	160	74	30	23	38	37	30	2	-	65	46	64	225
vyjíždí do jiných okresů celkem	8	5	-	1	1	4	2	-	-	6	3	3	14
vyjíždí do zahraničí	1	-	-	1	-	-	-	-	-	-	-	-	1
vyjíždějící z obce úhrnem	169	79	30	25	39	41	32	2	-	71	49	67	240
73. Planá													
obec dojížděky:													
České Budějovice	70	40	10	10	14	22	13	1	-	40	33	40	110
Homole	11	1	-	3	2	4	2	-	-	-	-	-	11
vyjíždí v rámci okresu celkem	91	44	10	15	23	26	16	1	-	41	34	41	132
vyjíždí do jiných okresů celkem	3	-	-	-	2	-	1	-	-	7	-	5	10
vyjíždí do zahraničí	1	-	-	-	1	-	-	-	-	-	-	-	1
vyjíždějící z obce úhrnem	95	44	10	15	26	26	17	1	-	48	34	46	143
74. Plav													
obec dojížděky:													
České Budějovice	79	44	8	6	23	26	15	1	-	32	19	30	111
Roudné	10	2	-	3	-	5	2	-	-	-	-	-	10
vyjíždí v rámci okresu celkem	97	49	9	11	23	34	18	2	-	38	24	36	135

Tab. č. 714 Obyvatelstvo vyjíždějící do zaměstnání a do školy podle pohlaví, věku a podle obce vyjížděky a obce dojížděky

Okres České Budějovice

Obec vyjížděky, obec dojížděky	Zaměstnané osoby vyjíždějící do zaměstnání									Žáci, studenti, učni			Vyjíždějící úhrnem
	celkem	z toho ženy	v tom ve věku						celkem	z toho ve věku 6 - 14 let	vyjíždí denně		
			15 - 24	25 - 29	30 - 39	40 - 49	50 - 59	60 +				nejz.	
vyjíždí do jiných okresů celkem	6	2	2	-	2	-	2	-	-	1	1	1	7
vyjíždí do zahraničí	1	1	-	1	-	-	-	-	-	-	-	-	1
vyjíždějící z obce úhrnem	104	52	11	12	25	34	20	2	-	39	25	37	143
75. Radošovice													
obec dojížděky:													
České Budějovice	36	17	7	10	4	10	5	-	-	11	2	11	47
Žabovřesky	17	7	1	4	2	7	3	-	-	-	-	-	17
vyjíždí v rámci okresu celkem	58	27	8	14	8	19	9	-	-	29	20	29	87
vyjíždí do jiných okresů celkem	10	2	1	2	3	2	2	-	-	3	2	2	13
vyjíždí do zahraničí	-	-	-	-	-	-	-	-	-	-	-	-	-
vyjíždějící z obce úhrnem	68	29	9	16	11	21	11	-	-	32	22	31	100
76. Roudné													
obec dojížděky:													
České Budějovice	189	100	23	25	49	52	35	5	-	86	44	86	275
vyjíždí v rámci okresu celkem	213	108	24	31	50	60	43	5	-	89	45	89	302
vyjíždí do jiných okresů celkem	10	4	4	1	3	-	2	-	-	12	-	3	22
vyjíždí do zahraničí	2	-	-	-	1	1	-	-	-	-	-	-	2
vyjíždějící z obce úhrnem	225	112	28	32	54	61	45	5	-	101	45	92	326
77. Rudolfov													
obec dojížděky:													
České Budějovice	711	357	79	100	140	200	174	18	-	182	56	178	893
Hrdějovice	10	3	1	3	3	1	2	-	-	-	-	-	10
Lišov	11	3	1	2	4	2	2	-	-	1	-	1	12
vyjíždí v rámci okresu celkem	807	382	94	110	161	226	196	20	-	195	59	191	1002
Hl.m. Praha	20	10	4	10	1	3	2	-	-	18	-	-	38
vyjíždí do jiných okresů celkem	61	24	12	13	12	13	11	-	-	55	3	13	116
vyjíždí do zahraničí	5	1	-	1	2	2	-	-	-	1	-	1	6
vyjíždějící z obce úhrnem	873	407	106	124	175	241	207	20	-	251	62	205	1124
78. Římov													
obec dojížděky:													
České Budějovice	131	67	21	19	24	33	33	1	-	53	28	50	184
vyjíždí v rámci okresu celkem	161	73	25	22	31	40	39	4	-	59	30	56	220
Velešín	27	13	1	3	6	2	15	-	-	6	4	6	33
vyjíždí do jiných okresů celkem	38	16	2	7	6	6	17	-	-	17	7	10	55
vyjíždí do zahraničí	2	2	2	-	-	-	-	-	-	-	-	-	2
vyjíždějící z obce úhrnem	201	91	29	29	37	46	56	4	-	76	37	66	277
79. Sedlec													
obec dojížděky:													
České Budějovice	65	33	10	13	18	10	13	1	-	31	7	28	96
vyjíždí v rámci okresu celkem	100	46	14	23	28	14	20	1	-	80	52	76	180
vyjíždí do jiných okresů celkem	9	7	2	3	1	2	1	-	-	4	-	2	13
vyjíždí do zahraničí	1	1	-	-	-	1	-	-	-	1	-	-	2
vyjíždějící z obce úhrnem	110	54	16	26	29	17	21	1	-	85	52	78	195



Tab. č. 714 Obyvatelstvo vyjíždějící do zaměstnání a do školy podle pohlaví, věku a podle obce vyjížděky a obce dojížděky

Okres České Budějovice

Obec vyjížděky, obec dojížděky	Zaměstnané osoby vyjíždějící do zaměstnání									Žáci, studenti, učni			Vyjíždějící úhrnem
	celkem	z toho ženy	v tom ve věku							celkem	z toho ve věku 6 - 14 let	vyjíždí denně	
			15 - 24	25 - 29	30 - 39	40 - 49	50 - 59	60 +	nejz.				
<b>80. Slavče</b>													
obec dojížděky:													
České Budějovice	45	18	8	10	12	9	6	-	-	10	-	10	55
Trhové Sviny	69	31	7	14	20	21	7	-	-	61	49	61	130
vyjíždí v rámci okresu celkem	131	59	16	30	35	32	17	1	-	72	49	71	203
Benešov nad Černou	10	8	3	1	1	3	2	-	-	-	-	-	10
vyjíždí do jiných okresů celkem	20	13	6	4	3	5	2	-	-	8	-	3	28
vyjíždí do zahraničí	4	-	-	-	3	1	-	-	-	2	-	1	6
vyjíždějící z obce úhrnem	155	72	22	34	41	38	19	1	-	82	49	75	237
<b>81. Srubec</b>													
obec dojížděky:													
České Budějovice	312	149	34	50	71	81	67	9	-	99	53	99	411
vyjíždí v rámci okresu celkem	354	165	40	54	85	88	76	11	-	134	84	134	488
vyjíždí do jiných okresů celkem	14	3	5	1	3	1	4	-	-	14	-	2	28
vyjíždí do zahraničí	7	1	1	-	1	4	1	-	-	-	-	-	7
vyjíždějící z obce úhrnem	375	169	46	55	89	93	81	11	-	148	84	136	523
<b>82. Staré Hodějovice</b>													
obec dojížděky:													
České Budějovice	268	138	31	27	68	90	49	3	-	150	92	150	418
vyjíždí v rámci okresu celkem	303	146	35	31	77	99	58	3	-	157	95	157	460
vyjíždí do jiných okresů celkem	12	4	3	2	3	3	1	-	-	13	1	4	25
vyjíždí do zahraničí	2	1	1	-	-	-	1	-	-	-	-	-	2
vyjíždějící z obce úhrnem	317	151	39	33	80	102	60	3	-	170	96	161	487
<b>83. Strážkovice</b>													
obec dojížděky:													
České Budějovice	106	55	15	17	20	27	27	-	-	13	4	11	119
Trhové Sviny	13	8	2	1	6	1	3	-	-	4	3	4	17
vyjíždí v rámci okresu celkem	138	67	18	22	32	30	35	1	-	48	36	46	186
vyjíždí do jiných okresů celkem	7	1	3	-	1	2	1	-	-	2	-	-	9
vyjíždí do zahraničí	2	1	-	-	-	1	1	-	-	-	-	-	2
vyjíždějící z obce úhrnem	147	69	21	22	33	33	37	1	-	50	36	46	197
<b>84. Strýčice</b>													
obec dojížděky:													
České Budějovice	14	4	-	2	5	3	3	1	-	2	-	2	16
vyjíždí v rámci okresu celkem	18	5	-	2	6	5	4	1	-	2	-	2	20
vyjíždí do jiných okresů celkem	1	-	-	-	1	-	-	-	-	-	-	-	1
vyjíždí do zahraničí	-	-	-	-	-	-	-	-	-	-	-	-	-
vyjíždějící z obce úhrnem	19	5	-	2	7	5	4	1	-	2	-	2	21
<b>85. Střížov</b>													
obec dojížděky:													
České Budějovice	44	21	2	7	11	14	9	1	-	20	10	20	64
vyjíždí v rámci okresu celkem	63	25	7	10	15	19	10	2	-	21	10	20	84
vyjíždí do jiných okresů celkem	2	1	1	1	-	-	-	-	-	5	-	1	7
vyjíždí do zahraničí	-	-	-	-	-	-	-	-	-	-	-	-	-

Tab. č. 714 Obyvatelstvo vyjíždějící do zaměstnání a do školy podle pohlaví, věku a podle obce vyjížděky a obce dojížděky

Okres České Budějovice

Obec vyjížděky, obec dojížděky	Zaměstnané osoby vyjíždějící do zaměstnání									Žáci, studenti, učni			Vyjíždějící úhrnem
	celkem	z toho ženy	v tom ve věku							celkem	z toho ve věku 6 - 14 let	vyjíždí denně	
			15 - 24	25 - 29	30 - 39	40 - 49	50 - 59	60 +	nezj.				
vyjíždějící z obce úhrnem	65	26	8	11	15	19	10	2	-	26	10	21	91
86. Svatý Jan nad Malší													
obec dojížděky:													
České Budějovice	39	16	3	9	10	11	6	-	-	13	-	13	52
vyjíždí v rámci okresu celkem	59	25	8	12	14	16	9	-	-	21	4	20	80
Kaplice	11	1	2	3	3	2	-	1	-	2	-	1	13
Velešín	36	19	2	2	9	17	6	-	-	5	3	5	41
vyjíždí do jiných okresů celkem	67	29	8	8	15	26	8	2	-	24	15	21	91
vyjíždí do zahraničí	-	-	-	-	-	-	-	-	-	-	-	-	-
vyjíždějící z obce úhrnem	126	54	16	20	29	42	17	2	-	45	19	41	171
87. Ševětín													
obec dojížděky:													
České Budějovice	348	169	51	61	77	111	44	4	-	75	23	71	423
Dolní Bukovsko	10	4	-	3	1	3	3	-	-	-	-	-	10
Hluboká nad Vltavou	13	3	-	2	2	5	2	2	-	1	-	1	14
vyjíždí v rámci okresu celkem	425	186	62	75	92	130	59	7	-	80	24	76	505
vyjíždí do jiných okresů celkem	40	9	8	8	13	5	6	-	-	23	1	12	63
vyjíždí do zahraničí	4	3	3	-	-	-	1	-	-	2	-	-	6
vyjíždějící z obce úhrnem	469	198	73	83	105	135	66	7	-	105	25	88	574
88. Štěpánovice													
obec dojížděky:													
České Budějovice	128	63	19	23	29	33	24	-	-	18	-	18	146
Lišov	43	14	8	11	6	11	6	1	-	30	26	30	73
vyjíždí v rámci okresu celkem	187	79	28	37	41	47	32	2	-	51	28	51	238
Třeboň	24	5	4	3	4	7	6	-	-	10	3	10	34
vyjíždí do jiných okresů celkem	38	7	10	4	7	9	8	-	-	14	3	10	52
vyjíždí do zahraničí	3	-	-	2	1	-	-	-	-	1	-	-	4
vyjíždějící z obce úhrnem	228	86	38	43	49	56	40	2	-	66	31	61	294
89. Temelín													
obec dojížděky:													
České Budějovice	31	11	8	4	8	3	8	-	-	6	-	5	37
Týn nad Vltavou	52	31	10	7	10	13	12	-	-	34	24	34	86
Všemyslice	34	11	2	4	7	7	14	-	-	-	-	-	34
vyjíždí v rámci okresu celkem	137	56	23	17	30	28	39	-	-	46	27	43	183
Vodňany	10	3	1	3	2	1	3	-	-	2	-	1	12
vyjíždí do jiných okresů celkem	40	13	8	6	10	5	10	1	-	9	-	1	49
vyjíždí do zahraničí	-	-	-	-	-	-	-	-	-	-	-	-	-
vyjíždějící z obce úhrnem	177	69	31	23	40	33	49	1	-	55	27	44	232
90. Trhové Sviny													
obec dojížděky:													
České Budějovice	656	262	116	104	132	197	98	9	-	156	7	154	812
Borovany	54	16	4	8	9	15	17	1	-	2	2	2	56
Čížkrajice	17	15	2	5	1	5	4	-	-	-	-	-	17
Ledenice	12	4	3	2	2	3	2	-	-	-	-	-	12

Tab. č. 714 Obyvatelstvo vyjíždějící do zaměstnání a do školy podle pohlaví, věku a podle obce vyjížděky a obce dojížděky

Okres České Budějovice

Obec vyjížděky, obec dojížděky	Zaměstnané osoby vyjíždějící do zaměstnání									Žáci, studenti, učni			Vyjíždějící úhrnem
	celkem	z toho ženy	v tom ve věku							celkem	z toho ve věku 6 - 14 let	vyjíždí denně	
			15 - 24	25 - 29	30 - 39	40 - 49	50 - 59	60 +	nejz.				
Ločnice	25	9	2	2	4	9	5	3	-	-	-	-	25
Nové Hradky	42	18	5	5	10	14	7	1	-	-	-	-	42
Slavče	13	6	3	-	3	5	2	-	-	-	-	-	13
Žár	10	5	1	-	-	7	1	1	-	-	-	-	10
vyjíždí v rámci okresu celkem	907	353	148	143	180	269	151	16	-	163	9	157	1070
Hl.m. Praha	21	9	9	5	-	6	1	-	-	18	-	1	39
Benešov nad Černou	11	8	2	3	2	1	3	-	-	-	-	-	11
Kaplice	20	8	5	4	5	4	2	-	-	3	1	2	23
Velešín	19	4	4	2	2	7	4	-	-	5	-	4	24
vyjíždí do jiných okresů celkem	131	43	34	29	14	34	19	1	-	63	2	19	194
vyjíždí do zahraničí	11	5	2	2	4	3	-	-	-	6	2	1	17
vyjíždějící z obce úhrnem	1049	401	184	174	198	306	170	17	-	232	13	177	1281
91. Týn nad Vltavou													
obec dojížděky:													
České Budějovice	313	135	58	73	86	55	39	1	1	202	14	189	515
Hluboká nad Vltavou	18	12	6	3	3	4	2	-	-	13	1	12	31
Temelín	791	261	72	161	294	159	98	7	-	4	3	3	795
Všemyslice	25	8	6	1	4	10	3	1	-	-	-	-	25
vyjíždí v rámci okresu celkem	1248	445	159	255	416	246	158	13	1	227	22	209	1475
Hl.m. Praha	61	26	15	15	15	8	8	-	-	52	4	5	113
Písek	31	15	9	4	9	9	-	-	-	35	1	20	66
Tábor	22	8	8	2	7	4	1	-	-	24	-	18	46
Bechyně	64	22	12	8	23	10	11	-	-	5	2	5	69
vyjíždí do jiných okresů celkem	310	112	70	55	94	53	37	1	-	186	14	64	496
vyjíždí do zahraničí	13	1	2	2	3	6	-	-	-	5	-	1	18
vyjíždějící z obce úhrnem	1571	558	231	312	513	305	195	14	1	418	36	274	1989
92. Úsilné													
obec dojížděky:													
České Budějovice	113	51	16	16	30	24	27	-	-	50	31	50	163
vyjíždí v rámci okresu celkem	129	55	20	18	33	27	30	1	-	55	33	55	184
vyjíždí do jiných okresů celkem	1	-	-	-	-	1	-	-	-	4	2	1	5
vyjíždí do zahraničí	1	1	-	-	1	-	-	-	-	-	-	-	1
vyjíždějící z obce úhrnem	131	56	20	18	34	28	30	1	-	59	35	56	190
93. Včelná													
obec dojížděky:													
České Budějovice	464	226	58	33	116	136	109	12	-	203	115	202	667
Boršov nad Vltavou	22	10	1	1	5	6	9	-	-	38	38	38	60
Kamenný Újezd	14	2	1	1	1	4	5	2	-	9	9	9	23
vyjíždí v rámci okresu celkem	536	245	63	40	133	157	129	14	-	260	164	259	796
Hl.m. Praha	12	7	2	6	2	-	2	-	-	16	-	1	28
Český Krumlov	11	3	2	-	4	3	2	-	-	4	1	4	15
vyjíždí do jiných okresů celkem	58	17	13	9	12	12	11	1	-	35	2	7	93
vyjíždí do zahraničí	3	1	-	-	2	-	1	-	-	2	1	-	5
vyjíždějící z obce úhrnem	597	263	76	49	147	169	141	15	-	297	167	266	894

Tab. č. 714 Obyvatelstvo vyjíždějící do zaměstnání a do školy podle pohlaví, věku a podle obce vyjížděky a obce dojížděky

Okres České Budějovice

Obec vyjížděky, obec dojížděky	Zaměstnané osoby vyjíždějící do zaměstnání									Žáci, studenti, učni			Vyjíždějící úhrnem
	celkem	z toho ženy	v tom ve věku							celkem	z toho ve věku 6 - 14 let	vyjíždí denně	
			15 - 24	25 - 29	30 - 39	40 - 49	50 - 59	60 +	nejz.				
<b>94. Vidov</b>													
obec dojížděky:													
České Budějovice	101	50	18	11	25	34	11	2	-	65	44	64	166
Plav	12	2	-	-	-	6	6	-	-	-	-	-	12
vyjíždí v rámci okresu celkem	125	56	20	12	27	45	19	2	-	70	45	69	195
vyjíždí do jiných okresů celkem	7	2	4	-	-	1	2	-	-	2	-	-	9
vyjíždí do zahraničí	-	-	-	-	-	-	-	-	-	-	-	-	-
vyjíždějící z obce úhrnem	132	58	24	12	27	46	21	2	-	72	45	69	204
<b>95. Vítín</b>													
obec dojížděky:													
České Budějovice	69	25	15	11	14	20	8	1	-	19	4	19	88
Ševětín	10	4	-	2	2	5	1	-	-	14	11	14	24
vyjíždí v rámci okresu celkem	92	30	18	14	18	28	13	1	-	34	15	33	126
vyjíždí do jiných okresů celkem	6	3	3	-	1	1	-	1	-	3	-	1	9
vyjíždí do zahraničí	1	-	-	-	-	1	-	-	-	-	-	-	1
vyjíždějící z obce úhrnem	99	33	21	14	19	30	13	2	-	37	15	34	136
<b>96. Vlkov</b>													
obec dojížděky:													
vyjíždí v rámci okresu celkem	7	2	2	-	-	3	2	-	-	1	1	1	8
vyjíždí do jiných okresů celkem	2	-	1	-	-	-	1	-	-	1	-	-	3
vyjíždí do zahraničí	-	-	-	-	-	-	-	-	-	-	-	-	-
vyjíždějící z obce úhrnem	9	2	3	-	-	3	3	-	-	2	1	1	11
<b>97. Vrábče</b>													
obec dojížděky:													
České Budějovice	123	52	13	18	31	36	20	5	-	46	26	46	169
vyjíždí v rámci okresu celkem	142	59	16	21	35	41	23	6	-	50	28	49	192
vyjíždí do jiných okresů celkem	17	8	1	3	1	5	6	1	-	32	23	26	49
vyjíždí do zahraničí	2	-	-	-	1	1	-	-	-	1	-	-	3
vyjíždějící z obce úhrnem	161	67	17	24	37	47	29	7	-	83	51	75	244
<b>98. Vráto</b>													
obec dojížděky:													
České Budějovice	73	34	10	11	15	15	22	-	-	24	13	24	97
vyjíždí v rámci okresu celkem	78	37	10	11	18	17	22	-	-	30	19	30	108
vyjíždí do jiných okresů celkem	2	2	1	-	1	-	-	-	-	4	-	-	6
vyjíždí do zahraničí	-	-	-	-	-	-	-	-	-	-	-	-	-
vyjíždějící z obce úhrnem	80	39	11	11	19	17	22	-	-	34	19	30	114
<b>99. Všemyslice</b>													
obec dojížděky:													
České Budějovice	31	10	10	4	7	6	3	1	-	18	-	16	49
Temelín	74	24	11	11	23	18	9	2	-	4	2	4	78
Týn nad Vltavou	135	71	17	18	33	46	21	-	-	100	83	100	235
vyjíždí v rámci okresu celkem	252	111	38	38	63	74	35	4	-	126	85	124	378
Písek	12	8	4	2	4	2	-	-	-	4	-	4	16
vyjíždí do jiných okresů celkem	45	19	10	7	14	7	6	1	-	27	1	10	72

Tab. č. 714 Obyvatelstvo vyjíždějící do zaměstnání a do školy podle pohlaví, věku a podle obce vyjížděky a obce dojížděky

Okres České Budějovice

Obec vyjížděky, obec dojížděky	Zaměstnané osoby vyjíždějící do zaměstnání									Žáci, studenti, učni			Vyjíždějící úhrnem
	celkem	z toho ženy	v tom ve věku							celkem	z toho ve věku 6 - 14 let	vyjíždí denně	
			15 - 24	25 - 29	30 - 39	40 - 49	50 - 59	60 +	nezj.				
vyjíždí do zahraničí	4	2	1	-	1	2	-	-	-	1	-	-	5
vyjíždějící z obce úhrnem	301	132	49	45	78	83	41	5	-	154	86	134	455
100. Záboří													
obec dojížděky:													
České Budějovice	76	35	15	14	9	24	14	-	-	12	3	12	88
vyjíždí v rámci okresu celkem	89	40	16	18	11	27	17	-	-	37	26	35	126
vyjíždí do jiných okresů celkem	10	3	1	4	4	1	-	-	-	6	2	3	16
vyjíždí do zahraničí	-	-	-	-	-	-	-	-	-	-	-	-	-
vyjíždějící z obce úhrnem	99	43	17	22	15	28	17	-	-	43	28	38	142
101. Zahájí													
obec dojížděky:													
České Budějovice	82	39	11	13	24	17	14	3	-	20	4	20	102
Hluboká nad Vltavou	17	10	4	3	-	6	4	-	-	7	7	7	24
Mydlovary	19	4	-	2	4	5	8	-	-	-	-	-	19
Olešník	15	9	3	1	1	5	5	-	-	-	-	-	15
vyjíždí v rámci okresu celkem	155	74	22	19	34	42	34	4	-	40	21	39	195
vyjíždí do jiných okresů celkem	4	1	1	3	-	-	-	-	-	3	-	1	7
vyjíždí do zahraničí	-	-	-	-	-	-	-	-	-	1	-	-	1
vyjíždějící z obce úhrnem	159	75	23	22	34	42	34	4	-	44	21	40	203
102. Závraty													
obec dojížděky:													
České Budějovice	11	6	3	2	-	4	2	-	-	4	1	4	15
vyjíždí v rámci okresu celkem	14	7	4	2	-	5	3	-	-	4	1	4	18
vyjíždí do jiných okresů celkem	2	-	-	1	-	-	1	-	-	-	-	-	2
vyjíždí do zahraničí	-	-	-	-	-	-	-	-	-	-	-	-	-
vyjíždějící z obce úhrnem	16	7	4	3	-	5	4	-	-	4	1	4	20
103. Zliv													
obec dojížděky:													
České Budějovice	794	395	117	127	208	169	154	19	-	226	27	219	1020
Dříteň	14	1	1	3	5	4	1	-	-	-	-	-	14
Hluboká nad Vltavou	101	54	19	11	19	22	25	5	-	14	2	14	115
Mydlovary	70	16	2	7	16	25	20	-	-	-	-	-	70
Pištěn	17	2	5	4	4	3	1	-	-	-	-	-	17
Temelín	95	19	4	9	20	37	23	2	-	-	-	-	95
vyjíždí v rámci okresu celkem	1158	503	160	172	291	279	230	26	-	247	34	240	1405
Hl.m. Praha	24	4	4	4	12	3	1	-	-	25	2	2	49
vyjíždí do jiných okresů celkem	100	26	17	21	26	19	16	1	-	66	6	18	166
vyjíždí do zahraničí	12	4	2	4	1	1	2	2	-	5	-	2	17
vyjíždějící z obce úhrnem	1270	533	179	197	318	299	248	29	-	318	40	260	1588
104. Zvíkov													
obec dojížděky:													
České Budějovice	57	28	10	12	20	9	6	-	-	13	5	13	70
Lišov	11	4	2	1	5	2	1	-	-	28	27	28	39
vyjíždí v rámci okresu celkem	81	37	15	13	33	12	8	-	-	49	35	48	130

Tab. č. 714 Obyvatelstvo vyjíždějící do zaměstnání a do školy podle pohlaví, věku a podle obce vyjíždky a obce dojíždky

Okres České Budějovice

Obec vyjíždky, obec dojíždky	Zaměstnané osoby vyjíždějící do zaměstnání									Žáci, studenti, učni			Vyjíždějící úhrnem
	celkem	z toho ženy	v tom ve věku						celkem	z toho ve věku 6 - 14 let	vyjíždí denně		
			15 - 24	25 - 29	30 - 39	40 - 49	50 - 59	60 +				nejz.	
vyjíždí do jiných okresů celkem	4	-	2	1	1	-	-	-	-	1	-	1	5
vyjíždí do zahraničí	1	-	1	-	-	-	-	-	-	-	-	-	1
vyjíždějící z obce úhrnem	86	37	18	14	34	12	8	-	-	50	35	49	136
105. Žabovřesky obec dojíždky:													
České Budějovice	101	48	19	14	38	19	9	2	-	12	3	11	113
vyjíždí v rámci okresu celkem	118	57	22	16	49	20	9	2	-	69	54	67	187
vyjíždí do jiných okresů celkem	1	-	-	-	1	-	-	-	-	1	-	-	2
vyjíždí do zahraničí	-	-	-	-	-	-	-	-	-	-	-	-	-
vyjíždějící z obce úhrnem	119	57	22	16	50	20	9	2	-	70	54	67	189
106. Žár obec dojíždky:													
České Budějovice	27	4	3	8	4	6	6	-	-	5	-	5	32
Nové Hradky	13	5	1	3	3	4	2	-	-	34	31	34	47
Trhové Sviny	21	11	5	4	5	2	5	-	-	26	11	26	47
vyjíždí v rámci okresu celkem	74	25	11	16	20	14	13	-	-	68	44	68	142
vyjíždí do jiných okresů celkem	7	2	3	1	2	1	-	-	-	5	-	-	12
vyjíždí do zahraničí	2	1	-	1	-	-	1	-	-	-	-	-	2
vyjíždějící z obce úhrnem	83	28	14	18	22	15	14	-	-	73	44	68	156
107. Žimutice obec dojíždky:													
České Budějovice	24	8	9	2	7	5	1	-	-	14	-	11	38
Bečice	23	14	1	4	9	4	4	1	-	-	-	-	23
Dolní Bukovsko	14	4	1	3	2	3	5	-	-	11	10	11	25
Temelín	11	4	-	1	5	4	1	-	-	-	-	-	11
Týn nad Vltavou	70	35	10	7	21	19	13	-	-	41	31	41	111
vyjíždí v rámci okresu celkem	152	67	23	18	46	37	26	2	-	71	43	65	223
vyjíždí do jiných okresů celkem	23	5	8	5	2	5	3	-	-	15	1	3	38
vyjíždí do zahraničí	1	1	-	-	-	1	-	-	-	-	-	-	1
vyjíždějící z obce úhrnem	176	73	31	23	48	43	29	2	-	86	44	68	262

Tab. č. 715 Zaměstnané osoby vyjíždějící do zaměstnání podle odvětví ekonomické činnosti, času stráveného vyjíždkou, frekvence vyjíždky a podle obce vyjíždky a obce dojíždky

Okres České Budějovice

Obec vyjíždky, obec dojíždky	Vyjíždějící celkem	z toho odvětví ekonomické činnosti							z celkového počtu vyjíždí denně	z toho čas v minutách			
		zemědělství lesnictví	průmysl	stavebnictví	obchod	doprava a teleko- munikace	školství	zdravot- nictví, soc. činnosti		- 14	15 - 29	30 - 59	60 +
Úhrn vyjíždějících	31659	1676	9929	3895	3208	2406	1441	1731	27194	4017	10808	10708	1603
v tom:													
vyjíždí v rámci okresu	25907	1416	8443	3213	2744	1992	1211	1375	24183	3641	9962	9510	1023
vyjíždí do jiných okresů kraje	3087	211	1022	306	232	218	145	155	2394	273	719	1061	336
v tom okres:													
Český Krumlov	1213	58	448	93	99	76	64	72	970	97	292	461	119
Jindřichův Hradec	658	66	216	58	55	59	34	43	539	63	198	209	67
Písek	208	16	69	26	10	20	8	9	156	13	42	80	21
Prachatice	210	18	31	26	15	13	13	9	125	24	20	56	25
Strakonice	276	11	79	27	22	28	15	7	208	30	50	78	49
Tábor	522	42	179	76	31	22	11	15	396	46	117	177	55
vyjíždí do jiných krajů	2080	44	344	268	209	172	70	116	497	96	117	114	165
vyjíždí do zahraničí	585	5	120	108	23	24	15	85	120	7	10	23	79
Obec vyjíždky:													
1. České Budějovice													
obec dojíždky:													
Borek	60	1	2	7	30	3	6	1	57	10	33	14	-
Borovany	46	1	11	6	7	1	5	4	39	1	12	22	4
Boršov nad Vltavou	144	8	53	15	11	15	14	1	128	18	43	61	5
Čejkovice	10	3	3	1	1	-	2	-	10	3	7	-	-
Dasný	14	-	5	1	3	-	2	-	11	3	4	4	-
Dobrá Voda u Českých Budějovic	143	1	12	10	12	13	13	54	131	29	49	51	2
Dříteň	11	-	3	2	-	1	2	2	10	-	3	5	2
Dubičné	20	-	2	-	12	5	-	-	20	1	9	10	-
Dubné	35	2	5	4	-	-	17	4	32	7	17	8	-
Dynín	13	6	4	2	1	-	-	-	13	1	5	6	1
Hluboká nad Vltavou	315	40	56	28	24	9	45	6	276	33	133	102	7
Homole	64	10	21	3	4	2	16	2	60	4	24	32	-
Hosín	33	5	4	5	2	5	1	3	31	-	22	9	-
Hrdějovice	179	-	52	15	79	9	3	3	163	26	73	59	5
Hůry	10	3	2	2	-	-	-	-	10	3	5	1	1
Chotýčany	16	2	4	1	-	4	-	4	14	-	8	5	1
Kamenný Újezd	80	5	45	2	4	6	4	1	71	6	42	20	3
Ledenice	41	3	26	4	5	-	1	-	40	4	12	21	3
Libnič	52	-	7	1	-	-	-	39	46	1	13	30	2
Lišov	119	3	36	9	17	2	21	4	110	5	50	45	10
Litvínovice	110	1	25	20	36	5	10	1	104	33	48	22	1
Mydlovary	19	3	14	-	-	-	-	-	16	-	9	6	1
Nedabyle	15	1	8	2	-	-	3	-	15	3	9	3	-
Nová Ves	22	-	2	15	-	3	2	-	19	3	9	7	-
Nové Hrady	17	3	4	-	-	2	3	-	13	1	-	9	3
Olešník	11	3	2	-	2	-	1	-	10	-	8	2	-
Pištín	10	1	1	1	-	1	-	-	7	2	4	-	1

Tab. č. 715 Zaměstnané osoby vyjíždějící do zaměstnání podle odvětví ekonomické činnosti, času stráveného vyjíždkou, frekvence vyjíždky a podle obce vyjíždky a obce dojíždky

Okres České Budějovice

Obec vyjíždky, obec dojíždky	Vyjíždějící celkem	z toho odvětví ekonomické činnosti							z celkového počtu vyjíždí denně	z toho čas v minutách			
		zemědělství lesnictví	průmysl	stavebnictví	obchod	doprava a teleko- munikace	školství	zdravot- nictví, soc. činnosti		- 14	15 - 29	30 - 59	60 +
Planá	295	3	15	50	7	19	-	9	250	34	131	83	2
Plav	11	1	5	3	1	-	-	-	9	-	5	4	-
Roudné	26	7	9	1	3	-	2	-	22	3	9	9	1
Rudolfov	172	7	28	37	16	13	22	8	165	21	65	78	1
Srubec	21	-	2	6	-	9	1	-	15	3	8	4	-
Staré Hodějovice	23	-	4	9	3	1	2	-	23	4	10	8	1
Ševětín	34	1	8	1	5	5	9	1	29	-	13	15	1
Štěpánovice	11	1	3	4	-	1	1	-	10	1	5	4	-
Temelín	964	-	767	141	3	3	1	4	891	2	364	504	20
Trhové Sviny	96	3	23	5	14	2	31	9	87	3	16	61	7
Týn nad Vltavou	73	-	16	13	4	7	6	6	60	1	17	36	6
Úsilné	24	2	9	3	4	-	1	-	23	5	8	10	-
Včelná	60	-	17	5	10	2	1	1	49	6	26	16	-
Vídov	25	1	15	6	2	1	-	-	23	4	9	8	2
Vrábče	13	-	6	2	3	-	-	-	11	1	7	2	1
Vráto	52	-	12	16	11	6	-	1	48	11	22	15	-
Zliv	55	-	17	7	-	3	12	4	47	5	15	23	4
Žabovřesky	14	6	4	2	1	1	-	-	14	2	6	5	1
vyjíždí v rámci okresu celkem	3761	152	1419	489	355	168	294	175	3383	319	1436	1510	114
Hl.m. Praha	760	3	91	79	73	72	18	54	158	15	30	49	63
Benešov	14	-	3	1	3	1	1	1	10	2	6	1	1
Čáslav	11	-	-	-	-	-	-	-	-	-	-	-	-
Brandýs nad Labem-Stará Boleslav	15	-	-	-	-	-	-	-	2	-	2	-	-
Český Krumlov	219	5	42	13	21	11	16	23	183	2	40	107	33
Černá v Pošumaví	11	-	2	-	-	-	-	-	1	-	-	1	-
Dolní Dvořiště	31	-	-	-	2	3	-	7	19	-	-	14	5
Holubov	19	-	17	-	-	-	-	-	16	-	11	3	2
Horní Planá	18	1	-	1	3	-	-	-	3	1	1	1	-
Kájov	15	-	6	2	-	5	-	-	13	-	1	9	3
Káplice	63	1	18	4	8	4	9	3	50	2	3	34	11
Křemže	20	2	7	4	2	1	1	2	13	1	4	6	2
Lipno nad Vltavou	11	-	-	4	-	-	-	-	4	-	-	1	3
Velešín	59	1	24	3	7	3	13	1	53	1	16	29	7
Větrní	15	-	9	1	-	-	-	-	6	-	1	3	2
Vyšší Brod	12	2	3	-	1	-	-	5	5	1	-	3	1
Jindřichův Hradec	41	1	7	4	2	2	4	5	27	3	7	8	9
České Velenice	23	-	9	-	-	6	2	2	15	2	1	3	9
Lomnice nad Lužnicí	10	-	4	1	3	-	-	-	6	-	2	4	-
Suchdol nad Lužnicí	11	-	4	-	2	1	1	2	9	1	-	4	4
Třeboň	75	3	11	4	5	6	11	15	58	1	13	33	11
Písek	47	2	12	7	2	4	4	-	32	1	7	17	7
Prachatice	31	-	5	2	4	3	2	4	19	2	2	8	7
Netolice	21	1	1	2	1	1	9	2	20	1	5	11	3



Tab. č. 715 Zaměstnané osoby vyjíždějící do zaměstnání podle odvětví ekonomické činnosti, času stráveného vyjíždkou, frekvence vyjíždky a podle obce vyjíždky a obce dojíždky

Okres České Budějovice

Obec vyjíždky, obec dojíždky	Vyjíždějící celkem	z toho odvětví ekonomické činnosti							z celkového počtu vyjíždí denně	z toho čas v minutách			
		zemědělství lesnictví	průmysl	stavebnictví	obchod	doprava a teleko- munikace	školství	zdravot- nictví, soc. činnosti		- 14	15 - 29	30 - 59	60 +
Vimperk	12	1	1	-	1	-	-	1	2	1	-	-	1
Strakonice	61	-	6	4	4	1	4	2	47	5	2	12	28
Vodňany	35	3	9	2	5	4	4	2	27	-	6	15	6
Tábor	78	1	17	7	7	-	2	6	41	6	3	16	16
Bechyně	18	-	2	2	-	-	-	-	12	-	1	7	4
Sezimovo Ústí	13	-	-	11	1	-	-	-	11	-	1	8	2
Soběslav	25	-	13	9	1	-	-	-	22	-	-	22	-
Veselí nad Lužnicí	18	-	10	3	2	-	-	-	14	-	3	9	2
Plzeň	46	-	8	5	6	16	1	2	15	3	1	1	10
Hradec Králové	15	-	3	3	4	-	1	1	4	1	-	-	3
Jihlava	13	-	1	1	2	-	2	-	2	-	1	-	1
Brno	52	-	7	3	8	2	4	4	12	2	5	3	2
vyjíždí do jiných okresů celkem	2532	65	503	246	228	177	126	172	1157	100	212	533	307
vyjíždí do zahraničí	352	1	65	52	16	9	8	61	59	5	4	12	38
vyjíždějící z obce úhrnem	6645	218	1987	787	599	354	428	408	4599	424	1652	2055	459
2. Adamov													
obec dojíždky:													
České Budějovice	163	-	49	15	23	16	11	10	154	20	55	76	2
Rudolfovo	17	-	1	-	2	2	5	1	17	13	3	1	-
vyjíždí v rámci okresu celkem	216	3	58	21	30	19	20	17	206	41	71	87	5
vyjíždí do jiných okresů celkem	4	1	1	-	-	1	-	-	-	-	-	-	-
vyjíždí do zahraničí	3	-	-	-	-	-	-	1	-	-	-	-	-
vyjíždějící z obce úhrnem	223	4	59	21	30	20	20	18	206	41	71	87	5
3. Bečice													
obec dojíždky:													
Týn nad Vltavou	12	1	4	-	1	2	-	1	11	5	5	1	-
vyjíždí v rámci okresu celkem	22	4	7	2	2	2	-	1	20	9	8	3	-
vyjíždí do jiných okresů celkem	5	-	1	-	-	1	-	1	1	-	-	1	-
vyjíždí do zahraničí	-	-	-	-	-	-	-	-	-	-	-	-	-
vyjíždějící z obce úhrnem	27	4	8	2	2	3	-	2	21	9	8	4	-
4. Borek													
obec dojíždky:													
České Budějovice	478	3	146	48	56	44	37	25	463	78	214	167	4
Hrdějovice	11	-	3	1	6	-	-	-	11	9	1	1	-
vyjíždí v rámci okresu celkem	534	9	160	61	65	45	41	26	514	93	228	185	8
vyjíždí do jiných okresů celkem	24	1	4	2	4	5	2	-	13	-	2	9	2
vyjíždí do zahraničí	6	-	1	2	-	-	-	2	1	-	-	1	-
vyjíždějící z obce úhrnem	564	10	165	65	69	50	43	28	528	93	230	195	10
5. Borovany													
obec dojíždky:													
České Budějovice	663	4	218	69	60	78	18	45	586	6	128	412	40
Ledenice	30	1	14	3	-	-	6	-	29	19	9	-	1
Trhové Sviny	76	-	38	1	3	7	7	7	71	19	33	18	1

Tab. č. 715 Zaměstnané osoby vyjíždějící do zaměstnání podle odvětví ekonomické činnosti, času stráveného vyjíždkou, frekvence vyjíždky a podle obce vyjíždky a obce dojíždky

Okres České Budějovice

Obec vyjíždky, obec dojíždky	Vyjíždějící celkem	z toho odvětví ekonomické činnosti							z celkového počtu vyjíždí denně	z toho čas v minutách			
		zemědělství lesnictví	průmysl	stavebnictví	obchod	doprava a teleko- munikace	školství	zdravot- nictví, soc. činnosti		- 14	15 - 29	30 - 59	60 +
vyjíždí v rámci okresu celkem	839	20	285	87	67	86	34	58	750	47	189	462	52
Hl.m. Praha	16	-	2	4	1	3	-	-	3	-	1	-	2
vyjíždí do jiných okresů celkem	76	6	19	10	5	12	1	1	35	8	8	13	6
vyjíždí do zahraničí	5	-	2	-	1	-	-	-	2	-	2	-	-
vyjíždějící z obce úhrnem	920	26	306	97	73	98	35	59	787	55	199	475	58
6. Borovnice													
obec dojíždky:													
České Budějovice	25	-	5	3	2	2	1	3	22	-	9	13	-
vyjíždí v rámci okresu celkem	29	2	6	4	2	2	1	3	26	3	10	13	-
vyjíždí do jiných okresů celkem	-	-	-	-	-	-	-	-	-	-	-	-	-
vyjíždí do zahraničí	1	-	-	-	-	-	-	-	1	-	-	-	1
vyjíždějící z obce úhrnem	30	2	6	4	2	2	1	3	27	3	10	13	1
7. Boršov nad Vltavou													
obec dojíždky:													
České Budějovice	244	5	76	35	37	16	11	18	234	10	111	106	7
Kamenný Újezd	13	-	13	-	-	-	-	-	13	9	3	1	-
vyjíždí v rámci okresu celkem	295	10	100	40	42	19	12	20	280	25	126	120	9
vyjíždí do jiných okresů celkem	26	-	8	2	6	1	2	4	23	3	5	11	4
vyjíždí do zahraničí	6	-	2	1	-	-	-	-	3	-	-	1	2
vyjíždějící z obce úhrnem	327	10	110	43	48	20	14	24	306	28	131	132	15
8. Bošilec													
obec dojíždky:													
České Budějovice	18	-	4	3	2	1	1	-	18	-	2	9	7
Dynín	39	36	1	1	-	-	1	-	39	25	14	-	-
vyjíždí v rámci okresu celkem	69	36	7	5	2	5	2	2	68	25	21	15	7
vyjíždí do jiných okresů celkem	16	-	9	-	-	2	-	2	11	2	7	2	-
vyjíždí do zahraničí	-	-	-	-	-	-	-	-	-	-	-	-	-
vyjíždějící z obce úhrnem	85	36	16	5	2	7	2	4	79	27	28	17	7
9. Branišov													
obec dojíždky:													
České Budějovice	48	-	23	2	5	4	3	5	45	4	25	15	1
vyjíždí v rámci okresu celkem	57	4	23	3	5	6	3	5	52	7	29	15	1
vyjíždí do jiných okresů celkem	2	-	1	1	-	-	-	-	2	-	-	1	1
vyjíždí do zahraničí	-	-	-	-	-	-	-	-	-	-	-	-	-
vyjíždějící z obce úhrnem	59	4	24	4	5	6	3	5	54	7	29	16	2
10. Břehov													
obec dojíždky:													
České Budějovice	24	1	9	2	1	3	-	2	22	-	9	10	3
vyjíždí v rámci okresu celkem	34	5	12	2	2	3	-	2	32	6	11	10	5
vyjíždí do jiných okresů celkem	3	-	-	3	-	-	-	-	2	2	-	-	-
vyjíždí do zahraničí	-	-	-	-	-	-	-	-	-	-	-	-	-
vyjíždějící z obce úhrnem	37	5	12	5	2	3	-	2	34	8	11	10	5

Tab. č. 715 Zaměstnané osoby vyjíždějící do zaměstnání podle odvětví ekonomické činnosti, času stráveného vyjíždkou, frekvence vyjíždky a podle obce vyjíždky a obce dojíždky

Okres České Budějovice

Obec vyjíždky, obec dojíždky	Vyjíždějící celkem	z toho odvětví ekonomické činnosti							z celkového počtu vyjíždí denně	z toho čas v minutách			
		zemědělství lesnictví	průmysl	stavebnictví	obchod	doprava a teleko- munikace	školsství	zdravot- nictví, soc. činnosti		- 14	15 - 29	30 - 59	60 +
<b>11. Čakov</b>													
obec dojíždky:													
České Budějovice	52	2	15	7	7	2	2	2	48	-	21	27	-
vyjíždí v rámci okresu celkem	66	10	18	8	8	3	2	2	61	10	23	28	-
vyjíždí do jiných okresů celkem	1	-	1	-	-	-	-	-	1	-	1	-	-
vyjíždí do zahraničí	1	-	-	-	-	-	-	1	1	-	-	-	1
vyjíždějící z obce úhrnem	68	10	19	8	8	3	2	3	63	10	24	28	1
<b>12. Čejkovice</b>													
obec dojíždky:													
České Budějovice	61	3	19	4	6	5	4	3	60	6	32	21	1
vyjíždí v rámci okresu celkem	82	11	24	5	7	5	6	3	79	14	40	23	2
vyjíždí do jiných okresů celkem	5	-	2	-	2	-	-	-	2	-	2	-	-
vyjíždí do zahraničí	3	-	1	2	-	-	-	-	2	-	-	1	1
vyjíždějící z obce úhrnem	90	11	27	7	7	7	6	3	83	14	42	24	3
<b>13. Čížkrajice</b>													
obec dojíždky:													
České Budějovice	11	1	5	3	1	1	-	-	6	-	1	3	2
Trhové Sviny	20	2	10	-	3	3	-	-	19	10	6	3	-
vyjíždí v rámci okresu celkem	40	6	20	3	4	5	-	-	32	15	7	7	3
vyjíždí do jiných okresů celkem	9	5	2	-	-	-	-	-	8	2	3	3	-
vyjíždí do zahraničí	1	-	-	-	-	-	-	-	-	-	-	-	-
vyjíždějící z obce úhrnem	50	11	22	3	4	5	-	-	40	17	10	10	3
<b>14. Dasný</b>													
obec dojíždky:													
České Budějovice	59	1	13	4	11	5	2	3	55	11	29	14	1
vyjíždí v rámci okresu celkem	74	6	19	8	11	5	2	3	70	12	33	21	3
vyjíždí do jiných okresů celkem	4	-	2	1	-	-	-	1	2	-	-	2	-
vyjíždí do zahraničí	-	-	-	-	-	-	-	-	-	-	-	-	-
vyjíždějící z obce úhrnem	78	6	21	9	11	5	2	4	72	12	33	23	3
<b>15. Dívčice</b>													
obec dojíždky:													
České Budějovice	83	1	27	11	14	12	-	3	81	1	17	48	15
Mydlovary	10	2	6	-	-	-	-	-	10	4	4	1	-
Sedlec	16	11	1	-	-	-	-	-	12	5	3	3	1
vyjíždí v rámci okresu celkem	140	18	39	21	17	15	1	5	134	17	40	60	16
vyjíždí do jiných okresů celkem	22	3	8	2	2	3	-	-	18	-	7	7	3
vyjíždí do zahraničí	-	-	-	-	-	-	-	-	-	-	-	-	-
vyjíždějící z obce úhrnem	162	21	47	23	19	18	1	5	152	17	47	67	19
<b>16. Dobrá Voda u Českých Budějovic</b>													
obec dojíždky:													
České Budějovice	707	2	189	66	81	62	59	55	674	126	353	186	6
Rudolfov	10	-	1	1	4	-	-	1	9	6	2	1	-
Temelín	11	-	8	1	-	-	-	-	9	-	-	9	-

Tab. č. 715 Zaměstnané osoby vyjíždějící do zaměstnání podle odvětví ekonomické činnosti, času stráveného vyjíždkou, frekvence vyjíždky a podle obce vyjíždky a obce dojíždky

Okres České Budějovice

Obec vyjíždky, obec dojíždky	Vyjíždějící celkem	z toho odvětví ekonomické činnosti							z celkového počtu vyjíždí denně	z toho čas v minutách			
		zemědělství lesnictví	průmysl	stavebnictví	obchod	doprava a teleko- munikace	školství	zdravot- nictví, soc. činnosti		- 14	15 - 29	30 - 59	60 +
Vráto	10	3	-	1	3	2	-	-	10	3	5	2	-
vyjíždí v rámci okresu celkem	785	9	215	76	95	64	64	58	743	141	374	217	8
Hl.m. Praha	12	-	2	1	2	1	1	-	3	-	-	2	1
vyjíždí do jiných okresů celkem	48	-	10	4	9	3	5	2	28	1	8	12	7
vyjíždí do zahraničí	12	-	2	3	-	-	1	1	2	-	-	-	1
vyjíždějící z obce úhrnem	845	9	227	83	104	67	70	61	773	142	382	229	16
17. Dobšice													
obec dojíždky:													
Týn nad Vltavou	20	-	14	2	1	1	-	1	20	8	4	8	-
vyjíždí v rámci okresu celkem	33	3	19	7	1	1	-	1	33	13	6	12	2
vyjíždí do jiných okresů celkem	8	1	-	2	-	-	-	1	2	-	1	1	-
vyjíždí do zahraničí	-	-	-	-	-	-	-	-	-	-	-	-	-
vyjíždějící z obce úhrnem	41	4	19	9	1	1	-	2	35	13	7	13	2
18. Dolní Bukovsko													
obec dojíždky:													
České Budějovice	146	1	32	36	25	13	4	2	139	4	16	104	15
Ševětín	17	-	-	-	5	-	2	8	17	4	9	4	-
Temelín	17	-	8	6	-	-	-	-	15	-	8	6	1
Týn nad Vltavou	27	1	6	1	-	7	7	-	24	2	10	11	1
vyjíždí v rámci okresu celkem	247	14	58	45	34	23	15	11	231	23	55	134	19
Veselí nad Lužnicí	12	1	6	-	-	1	3	-	12	3	7	2	-
vyjíždí do jiných okresů celkem	39	2	17	4	2	3	3	1	25	3	12	5	5
vyjíždí do zahraničí	2	-	1	1	-	-	-	-	-	-	-	-	-
vyjíždějící z obce úhrnem	288	16	76	50	36	26	18	12	256	26	67	139	24
19. Doubravice													
obec dojíždky:													
České Budějovice	63	1	22	3	6	7	3	4	62	7	31	23	1
vyjíždí v rámci okresu celkem	73	2	26	5	8	7	4	4	71	11	32	27	1
vyjíždí do jiných okresů celkem	2	-	1	-	-	1	-	-	2	-	-	1	1
vyjíždí do zahraničí	1	-	-	-	-	-	1	-	-	-	-	-	-
vyjíždějící z obce úhrnem	76	2	27	5	8	8	5	4	73	11	32	28	2
20. Doudleby													
obec dojíždky:													
České Budějovice	91	-	21	7	16	10	1	10	86	2	52	27	4
Roudné	11	10	1	-	-	-	-	-	11	6	4	1	-
vyjíždí v rámci okresu celkem	118	12	32	7	17	10	4	10	112	14	61	32	4
vyjíždí do jiných okresů celkem	7	-	1	-	1	-	-	1	4	2	-	2	-
vyjíždí do zahraničí	-	-	-	-	-	-	-	-	-	-	-	-	-
vyjíždějící z obce úhrnem	125	12	33	7	18	10	4	11	116	16	61	34	4
21. Drahotěšice													
obec dojíždky:													
České Budějovice	39	-	13	5	3	2	-	5	36	2	14	19	1
vyjíždí v rámci okresu celkem	60	6	16	8	5	2	3	5	57	14	19	23	1

Tab. č. 715 Zaměstnané osoby vyjíždějící do zaměstnání podle odvětví ekonomické činnosti, času stráveného vyjíždkou, frekvence vyjíždky a podle obce vyjíždky a obce dojíždky

Okres České Budějovice

Obec vyjíždky, obec dojíždky	Vyjíždějící celkem	z toho odvětví ekonomické činnosti							z celkového počtu vyjíždí denně	z toho čas v minutách			
		zemědělství lesnictví	průmysl	stavebnictví	obchod	doprava a teleko- munikace	školství	zdravot- nictví, soc. činnosti		- 14	15 - 29	30 - 59	60 +
vyjíždí do jiných okresů celkem	7	1	2	3	-	-	-	-	5	-	1	4	-
vyjíždí do zahraničí	-	-	-	-	-	-	-	-	-	-	-	-	-
vyjíždějící z obce úhrnem	67	7	18	11	5	2	3	5	62	14	20	27	1
22. Dříteň													
obec dojíždky:													
České Budějovice	141	2	37	21	18	13	-	5	130	4	21	90	15
Hluboká nad Vltavou	13	3	6	-	-	-	-	-	10	1	5	4	-
Temelín	83	-	41	24	4	1	-	-	80	31	38	10	1
Týn nad Vltavou	17	-	4	2	2	3	1	3	15	1	8	6	-
vyjíždí v rámci okresu celkem	290	15	92	52	25	24	2	9	266	49	81	119	17
Vodňany	26	-	16	1	3	-	1	1	25	5	18	2	-
vyjíždí do jiných okresů celkem	75	2	33	13	6	1	1	1	53	10	29	13	1
vyjíždí do zahraničí	1	-	-	1	-	-	-	-	-	-	-	-	-
vyjíždějící z obce úhrnem	366	17	125	66	31	25	3	10	319	59	110	132	18
23. Dubičné													
obec dojíždky:													
České Budějovice	102	2	28	9	19	8	9	6	100	30	39	28	2
vyjíždí v rámci okresu celkem	124	4	32	14	21	11	10	8	121	31	49	36	4
vyjíždí do jiných okresů celkem	6	1	-	2	-	1	-	-	3	-	-	3	-
vyjíždí do zahraničí	1	-	-	1	-	-	-	-	1	-	-	-	1
vyjíždějící z obce úhrnem	131	5	32	17	21	12	10	8	125	31	49	39	5
24. Dubné													
obec dojíždky:													
České Budějovice	359	3	110	46	57	19	20	22	343	14	178	143	8
vyjíždí v rámci okresu celkem	411	21	119	51	62	23	23	23	393	27	200	158	8
vyjíždí do jiných okresů celkem	9	-	3	2	1	-	-	1	6	-	1	5	-
vyjíždí do zahraničí	1	-	-	-	-	-	-	-	-	-	-	-	-
vyjíždějící z obce úhrnem	421	21	122	53	63	23	23	24	399	27	201	163	8
25. Dynín													
obec dojíždky:													
České Budějovice	39	-	13	11	3	5	-	1	36	1	6	24	5
vyjíždí v rámci okresu celkem	55	5	13	12	5	7	2	4	51	4	12	28	6
vyjíždí do jiných okresů celkem	23	8	6	3	1	2	-	-	21	6	11	3	1
vyjíždí do zahraničí	-	-	-	-	-	-	-	-	-	-	-	-	-
vyjíždějící z obce úhrnem	78	13	19	15	6	9	2	4	72	10	23	31	7
26. Habří													
obec dojíždky:													
České Budějovice	23	-	7	2	4	2	-	3	23	-	14	9	-
vyjíždí v rámci okresu celkem	33	4	11	2	4	2	-	3	30	4	16	10	-
vyjíždí do jiných okresů celkem	1	1	-	-	-	-	-	-	1	-	1	-	-
vyjíždí do zahraničí	-	-	-	-	-	-	-	-	-	-	-	-	-
vyjíždějící z obce úhrnem	34	5	11	2	4	2	-	3	31	4	17	10	-

Tab. č. 715 Zaměstnané osoby vyjíždějící do zaměstnání podle odvětví ekonomické činnosti, času stráveného vyjíždkou, frekvence vyjíždky a podle obce vyjíždky a obce dojíždky

Okres České Budějovice

Obec vyjíždky, obec dojíždky	Vyjíždějící celkem	z toho odvětví ekonomické činnosti							z celkového počtu vyjíždí denně	z toho čas v minutách			
		zemědělství lesnictví	průmysl	stavebnictví	obchod	doprava a teleko- munikace	školství	zdravot- nictví, soc. činnosti		- 14	15 - 29	30 - 59	60 +
27. Hartmanice													
obec dojíždky:													
Dolní Bukovsko	10	4	2	2	1	1	-	-	10	3	7	-	-
Týn nad Vltavou	16	-	7	2	3	3	-	-	15	4	5	6	-
vyjíždí v rámci okresu celkem	50	14	16	5	6	6	-	-	48	14	20	11	3
vyjíždí do jiných okresů celkem	8	5	1	-	1	-	-	-	7	1	2	4	-
vyjíždí do zahraničí	-	-	-	-	-	-	-	-	-	-	-	-	-
vyjíždějící z obce úhrnem	58	19	17	5	7	6	-	-	55	15	22	15	3
28. Heřmaň													
obec dojíždky:													
České Budějovice	39	1	12	1	8	1	1	3	35	4	16	15	-
vyjíždí v rámci okresu celkem	46	3	14	3	8	2	1	3	42	6	18	18	-
vyjíždí do jiných okresů celkem	-	-	-	-	-	-	-	-	-	-	-	-	-
vyjíždí do zahraničí	-	-	-	-	-	-	-	-	-	-	-	-	-
vyjíždějící z obce úhrnem	46	3	14	3	8	2	1	3	42	6	18	18	-
29. Hlavatce													
obec dojíždky:													
České Budějovice	28	1	5	1	4	3	-	1	25	1	10	14	-
Sedlec	24	21	-	-	-	-	1	-	24	20	4	-	-
vyjíždí v rámci okresu celkem	54	22	6	2	4	3	1	1	50	21	14	15	-
vyjíždí do jiných okresů celkem	2	-	-	-	-	-	-	-	2	1	-	-	1
vyjíždí do zahraničí	-	-	-	-	-	-	-	-	-	-	-	-	-
vyjíždějící z obce úhrnem	56	22	6	2	4	3	1	1	52	22	14	15	1
30. Hlincová Hora													
obec dojíždky:													
České Budějovice	72	-	17	15	6	5	3	6	72	14	48	10	-
vyjíždí v rámci okresu celkem	81	-	19	17	6	5	5	6	81	16	52	12	1
vyjíždí do jiných okresů celkem	7	-	1	-	1	3	-	-	1	-	-	-	1
vyjíždí do zahraničí	1	-	-	-	-	-	-	1	-	-	-	-	-
vyjíždějící z obce úhrnem	89	-	20	17	7	8	5	7	82	16	52	12	2
31. Hluboká nad Vltavou													
obec dojíždky:													
České Budějovice	961	16	253	116	112	92	40	81	899	76	397	398	27
Hrdějovice	13	1	5	2	3	1	-	-	12	2	8	2	-
Olešník	16	10	4	-	-	-	-	-	16	11	4	1	-
Temelín	65	-	44	14	2	1	-	-	57	3	40	13	1
Týn nad Vltavou	40	3	14	5	4	6	2	1	40	1	22	16	1
Zliv	10	1	1	-	-	-	-	1	8	5	3	-	-
vyjíždí v rámci okresu celkem	1194	49	342	149	131	110	44	88	1113	116	508	455	32
Hl.m. Praha	26	-	1	6	5	-	-	4	8	-	3	3	2
vyjíždí do jiných okresů celkem	86	9	14	12	11	4	1	4	38	3	10	16	9
vyjíždí do zahraničí	12	-	5	-	1	1	-	-	3	-	1	2	-
vyjíždějící z obce úhrnem	1292	58	361	161	143	115	45	92	1154	119	519	473	41

Tab. č. 715 Zaměstnané osoby vyjíždějící do zaměstnání podle odvětví ekonomické činnosti, času stráveného vyjíždkou, frekvence vyjíždky a podle obce vyjíždky a obce dojíždky

Okres České Budějovice

Obec vyjíždky, obec dojíždky	Vyjíždějící celkem	z toho odvětví ekonomické činnosti							z celkového počtu vyjíždí denně	z toho čas v minutách			
		zemědělství lesnictví	průmysl	stavebnictví	obchod	doprava a teleko- munikace	školsství	zdravot- nictví, soc. činnosti		- 14	15 - 29	30 - 59	60 +
<b>32. Homole</b>													
obec dojíždky:													
České Budějovice	268	4	96	27	36	25	10	13	255	21	108	122	3
Planá	16	-	1	3	-	4	-	-	16	11	4	1	-
vyjíždí v rámci okresu celkem	308	6	107	34	39	31	12	13	294	37	120	130	6
vyjíždí do jiných okresů celkem	14	1	3	4	1	1	-	1	12	1	4	5	2
vyjíždí do zahraničí	1	-	1	-	-	-	-	-	1	-	-	-	1
vyjíždějící z obce úhrnem	323	7	111	38	40	32	12	14	307	38	124	135	9
<b>33. Horní Kněžeklady</b>													
obec dojíždky:													
Bečice	11	8	2	1	-	-	-	-	11	6	3	1	1
Týn nad Vltavou	14	-	6	-	4	1	-	1	14	2	10	-	2
vyjíždí v rámci okresu celkem	30	9	11	1	4	1	-	1	30	10	14	3	3
vyjíždí do jiných okresů celkem	5	2	2	1	-	-	-	-	3	2	1	-	-
vyjíždí do zahraničí	-	-	-	-	-	-	-	-	-	-	-	-	-
vyjíždějící z obce úhrnem	35	11	13	2	4	1	-	1	33	12	15	3	3
<b>34. Horní Stropnice</b>													
obec dojíždky:													
České Budějovice	94	2	23	38	1	10	3	1	68	2	5	34	26
Kamenná	10	8	-	1	-	-	-	-	10	5	4	1	-
Nové Hradky	109	48	31	9	3	5	-	-	102	20	56	23	3
Trhové Sviny	97	2	57	16	5	4	2	-	94	12	40	40	1
vyjíždí v rámci okresu celkem	348	65	125	71	12	19	5	7	307	47	115	109	34
Hl.m. Praha	12	1	1	2	1	1	1	-	5	2	1	1	-
Benešov nad Černou	34	1	29	1	-	1	-	-	33	6	19	8	-
České Velenice	16	-	9	1	-	4	-	-	16	-	3	9	4
vyjíždí do jiných okresů celkem	97	6	45	14	4	10	1	1	76	12	26	30	7
vyjíždí do zahraničí	8	-	-	5	-	-	1	-	1	-	-	1	-
vyjíždějící z obce úhrnem	453	71	170	90	16	29	7	8	384	59	141	140	41
<b>35. Hosín</b>													
obec dojíždky:													
České Budějovice	188	-	55	29	26	25	1	11	175	21	77	74	3
Hluboká nad Vltavou	16	6	2	2	1	1	1	2	15	7	7	1	-
vyjíždí v rámci okresu celkem	227	14	61	35	30	27	3	14	213	35	93	81	4
vyjíždí do jiných okresů celkem	12	-	-	3	1	-	-	1	7	-	4	2	1
vyjíždí do zahraničí	1	-	-	-	-	1	-	-	-	-	-	-	-
vyjíždějící z obce úhrnem	240	14	61	38	31	28	3	15	220	35	97	83	5
<b>36. Hosty</b>													
obec dojíždky:													
Týn nad Vltavou	38	2	13	10	5	-	1	-	38	10	26	2	-
vyjíždí v rámci okresu celkem	58	8	15	14	7	1	1	-	57	16	31	10	-
vyjíždí do jiných okresů celkem	9	1	3	2	-	-	-	-	4	-	2	1	1
vyjíždí do zahraničí	-	-	-	-	-	-	-	-	-	-	-	-	-

Tab. č. 715 Zaměstnané osoby vyjíždějící do zaměstnání podle odvětví ekonomické činnosti, času stráveného vyjíždkou, frekvence vyjíždky a podle obce vyjíždky a obce dojíždky

Okres České Budějovice

Obec vyjíždky, obec dojíždky	Vyjíždějící celkem	z toho odvětví ekonomické činnosti							z celkového počtu vyjíždí denně	z toho čas v minutách			
		zemědělství lesnictví	průmysl	stavebnictví	obchod	doprava a teleko- munikace	školství	zdravot- nictví, soc. činnosti		- 14	15 - 29	30 - 59	60 +
vyjíždějící z obce úhrnem	67	9	18	16	7	1	1	-	61	16	33	11	1
37. Hradce													
obec dojíždky:													
České Budějovice	11	-	2	3	-	1	-	3	11	1	3	7	-
vyjíždí v rámci okresu celkem	15	2	4	3	-	1	-	3	15	1	6	8	-
vyjíždí do jiných okresů celkem	1	-	1	-	-	-	-	-	1	-	-	1	-
vyjíždí do zahraničí	1	-	1	-	-	-	-	-	1	-	-	-	1
vyjíždějící z obce úhrnem	17	2	6	3	-	1	-	3	17	1	6	9	1
38. Hranice													
obec dojíždky:													
Nové Hradky	27	6	11	1	2	2	-	-	25	6	10	8	-
vyjíždí v rámci okresu celkem	39	6	18	2	2	3	1	-	37	7	12	12	5
Suchdol nad Lužnicí	15	-	13	-	1	1	-	-	15	4	5	4	2
vyjíždí do jiných okresů celkem	29	1	21	-	1	4	-	-	27	5	10	9	3
vyjíždí do zahraničí	1	-	1	-	-	-	-	-	-	-	-	-	-
vyjíždějící z obce úhrnem	69	7	40	2	3	7	1	-	64	12	22	21	8
39. Hrdějovice													
obec dojíždky:													
České Budějovice	465	9	110	48	60	45	29	33	443	94	204	140	4
Hosín	13	11	-	-	-	-	1	-	13	7	6	-	-
Temelín	14	-	8	4	1	-	-	-	12	-	5	7	-
vyjíždí v rámci okresu celkem	521	24	120	58	66	46	34	34	492	108	219	158	6
vyjíždí do jiných okresů celkem	32	2	3	6	5	2	2	1	18	5	1	9	3
vyjíždí do zahraničí	4	-	-	-	-	-	2	2	1	-	-	-	1
vyjíždějící z obce úhrnem	557	26	123	64	71	48	38	37	511	113	220	167	10
40. Hůry													
obec dojíždky:													
České Budějovice	126	1	43	10	18	14	10	11	120	14	46	53	6
vyjíždí v rámci okresu celkem	153	1	52	12	20	18	13	11	144	19	58	59	7
vyjíždí do jiných okresů celkem	10	2	-	1	2	1	2	1	7	3	1	2	1
vyjíždí do zahraničí	1	-	-	-	-	-	-	1	-	-	-	-	-
vyjíždějící z obce úhrnem	164	3	52	13	22	19	15	13	151	22	59	61	8
41. Hvozdec													
obec dojíždky:													
České Budějovice	10	-	5	-	1	-	-	1	9	-	6	2	1
vyjíždí v rámci okresu celkem	19	4	8	-	1	-	1	1	18	7	8	2	1
vyjíždí do jiných okresů celkem	3	1	2	-	-	-	-	-	3	-	2	1	-
vyjíždí do zahraničí	-	-	-	-	-	-	-	-	-	-	-	-	-
vyjíždějící z obce úhrnem	22	5	10	-	1	-	1	1	21	7	10	3	1
42. Chotýčany													
obec dojíždky:													
České Budějovice	63	1	21	4	6	10	2	2	59	2	29	23	5
vyjíždí v rámci okresu celkem	77	3	24	5	8	11	4	2	73	6	33	25	9



Tab. č. 715 Zaměstnané osoby vyjíždějící do zaměstnání podle odvětví ekonomické činnosti, času stráveného vyjíždkou, frekvence vyjíždky a podle obce vyjíždky a obce dojíždky

Okres České Budějovice

Obec vyjíždky, obec dojíždky	Vyjíždějící celkem	z toho odvětví ekonomické činnosti							z celkového počtu vyjíždí denně	z toho čas v minutách			
		zemědělství lesnictví	průmysl	stavebnictví	obchod	doprava a teleko- munikace	školství	zdravot- nictví, soc. činnosti		- 14	15 - 29	30 - 59	60 +
vyjíždí do jiných okresů celkem	3	-	1	-	-	1	1	-	1	-	-	1	-
vyjíždí do zahraničí	-	-	-	-	-	-	-	-	-	-	-	-	-
vyjíždějící z obce úhrnem	80	3	25	5	8	12	5	2	74	6	33	26	9
43. Chrástany													
obec dojíždky:													
České Budějovice	12	-	-	3	-	1	2	2	7	-	-	4	3
Temelín	21	-	13	3	1	-	-	-	18	2	11	5	-
Týn nad Vltavou	116	3	50	16	10	14	5	2	109	15	56	36	1
vyjíždí v rámci okresu celkem	157	4	63	24	11	16	8	4	140	18	68	49	4
Hl.m. Praha	10	-	1	4	1	-	1	-	-	-	-	-	-
Bechyně	13	1	10	1	-	-	1	-	13	2	6	5	-
vyjíždí do jiných okresů celkem	46	4	19	6	3	3	3	1	29	7	11	10	1
vyjíždí do zahraničí	1	-	-	-	-	-	-	-	-	-	-	-	-
vyjíždějící z obce úhrnem	204	8	82	30	14	19	11	5	169	25	79	59	5
44. Jankov													
obec dojíždky:													
České Budějovice	106	1	31	12	13	13	6	2	101	2	43	49	7
vyjíždí v rámci okresu celkem	125	1	37	19	15	14	9	2	120	10	48	55	7
vyjíždí do jiných okresů celkem	5	1	1	2	-	1	-	-	4	-	2	1	1
vyjíždí do zahraničí	-	-	-	-	-	-	-	-	-	-	-	-	-
vyjíždějící z obce úhrnem	130	2	38	21	15	15	9	2	124	10	50	56	8
45. Jílovice													
obec dojíždky:													
České Budějovice	73	1	15	7	4	22	4	4	60	1	2	35	22
Borovany	49	6	20	12	1	1	-	2	49	4	25	19	1
Nové Hrady	15	5	5	2	1	2	-	-	14	3	9	2	-
Trhové Sviny	22	2	9	3	1	3	-	2	20	1	9	8	2
vyjíždí v rámci okresu celkem	184	23	54	30	7	29	4	8	168	12	57	71	28
Suchdol nad Lužnicí	12	2	10	-	-	-	-	-	11	2	9	-	-
Třeboň	30	1	9	10	2	3	1	1	29	2	17	9	1
vyjíždí do jiných okresů celkem	62	7	23	10	3	7	2	1	52	6	26	16	4
vyjíždí do zahraničí	3	-	1	-	-	-	-	1	1	-	-	-	1
vyjíždějící z obce úhrnem	249	30	78	40	10	36	6	10	221	18	83	87	33
46. Jívno													
obec dojíždky:													
České Budějovice	52	1	25	4	5	2	1	-	49	9	19	16	5
vyjíždí v rámci okresu celkem	60	3	27	4	5	2	2	-	57	12	20	19	6
vyjíždí do jiných okresů celkem	3	-	-	-	-	-	1	-	2	1	-	-	-
vyjíždí do zahraničí	1	-	-	-	-	-	-	1	-	-	-	-	-
vyjíždějící z obce úhrnem	64	3	27	4	5	2	3	1	59	13	20	19	6
47. Kamenná													
obec dojíždky:													
České Budějovice	11	1	5	1	1	2	-	-	9	-	2	6	1

Tab. č. 715 Zaměstnané osoby vyjíždějící do zaměstnání podle odvětví ekonomické činnosti, času stráveného vyjíždkou, frekvence vyjíždky a podle obce vyjíždky a obce dojíždky

Okres České Budějovice

Obec vyjíždky, obec dojíždky	Vyjíždějící celkem	z toho odvětví ekonomické činnosti							z celkového počtu vyjíždí denně	z toho čas v minutách			
		zemědělství lesnictví	průmysl	stavebnictví	obchod	doprava a teleko- munikace	školství	zdravot- nictví, soc. činnosti		- 14	15 - 29	30 - 59	60 +
Horní Stropnice	10	1	8	-	1	-	-	-	10	1	4	5	-
Trhové Sviny	20	-	12	3	-	-	1	-	19	2	11	5	1
vyjíždí v rámci okresu celkem	50	4	29	5	2	2	1	1	47	5	20	20	2
vyjíždí do jiných okresů celkem	18	-	8	7	-	-	1	-	15	-	6	4	5
vyjíždí do zahraničí	1	-	-	1	-	-	-	-	-	-	-	-	-
vyjíždějící z obce úhrnem	69	4	37	13	2	2	2	1	62	5	26	24	7
48. Kamenný Újezd													
obec dojíždky:													
České Budějovice	486	4	125	83	51	53	16	44	441	35	223	165	16
Boršov nad Vltavou	10	-	3	1	1	1	1	1	8	2	2	4	-
vyjíždí v rámci okresu celkem	541	8	143	91	59	60	18	45	490	44	231	194	19
Hl.m. Praha	14	-	-	-	5	1	2	-	7	1	1	2	3
Český Krumlov	36	1	8	2	4	3	2	5	34	3	17	14	-
Kaplice	13	5	1	-	2	2	2	-	13	-	2	8	3
Velešín	40	-	31	1	5	1	1	-	39	5	25	9	-
vyjíždí do jiných okresů celkem	127	6	41	8	19	12	7	6	102	9	48	38	7
vyjíždí do zahraničí	5	-	1	4	-	-	-	-	3	-	1	1	1
vyjíždějící z obce úhrnem	673	14	185	103	78	72	25	51	595	53	280	233	27
49. Komařice													
obec dojíždky:													
České Budějovice	68	-	12	15	5	7	3	9	63	2	14	37	9
vyjíždí v rámci okresu celkem	89	8	16	18	7	9	3	9	84	8	25	41	9
vyjíždí do jiných okresů celkem	2	-	-	-	-	1	-	-	-	-	-	-	-
vyjíždí do zahraničí	-	-	-	-	-	-	-	-	-	-	-	-	-
vyjíždějící z obce úhrnem	91	8	16	18	7	10	3	9	84	8	25	41	9
50. Kvítkovice													
obec dojíždky:													
České Budějovice	26	-	8	5	1	4	-	2	24	-	10	13	1
vyjíždí v rámci okresu celkem	31	3	10	5	1	4	-	2	28	3	11	13	1
vyjíždí do jiných okresů celkem	-	-	-	-	-	-	-	-	-	-	-	-	-
vyjíždí do zahraničí	-	-	-	-	-	-	-	-	-	-	-	-	-
vyjíždějící z obce úhrnem	31	3	10	5	1	4	-	2	28	3	11	13	1
51. Ledenice													
obec dojíždky:													
České Budějovice	535	5	168	62	63	56	21	26	492	17	215	246	14
Borovany	53	1	21	18	2	3	2	-	48	21	25	1	1
Trhové Sviny	21	-	7	-	-	1	4	1	20	2	9	9	-
vyjíždí v rámci okresu celkem	651	14	209	84	74	62	28	30	597	49	260	270	18
Hl.m. Praha	15	-	1	5	4	2	-	-	2	-	1	1	-
vyjíždí do jiných okresů celkem	44	4	8	9	7	2	2	1	21	5	5	6	5
vyjíždí do zahraničí	4	1	2	-	-	1	-	-	-	-	-	-	-
vyjíždějící z obce úhrnem	699	19	219	93	81	65	30	31	618	54	265	276	23

Tab. č. 715 Zaměstnané osoby vyjíždějící do zaměstnání podle odvětví ekonomické činnosti, času stráveného vyjíždkou, frekvence vyjíždky a podle obce vyjíždky a obce dojíždky

Okres České Budějovice

Obec vyjíždky, obec dojíždky	Vyjíždějící celkem	z toho odvětví ekonomické činnosti							z celkového počtu vyjíždí denně	z toho čas v minutách			
		zemědělství lesnictví	průmysl	stavebnictví	obchod	doprava a teleko- munikace	školství	zdravot- nictví, soc. činnosti		- 14	15 - 29	30 - 59	60 +
52. Libín													
obec dojíždky:													
České Budějovice	38	-	10	6	4	2	-	2	36	-	7	27	2
vyjíždí v rámci okresu celkem	47	1	10	7	4	2	2	2	44	2	12	28	2
Třeboň	19	4	1	-	4	-	1	1	18	2	11	4	1
vyjíždí do jiných okresů celkem	27	4	3	3	4	2	1	1	22	3	11	7	1
vyjíždí do zahraničí	-	-	-	-	-	-	-	-	-	-	-	-	-
vyjíždějící z obce úhrnem	74	5	13	10	8	4	3	3	66	5	23	35	3
53. Libnič													
obec dojíždky:													
České Budějovice	56	1	17	3	3	6	3	4	55	7	26	20	2
vyjíždí v rámci okresu celkem	80	10	19	9	4	9	5	4	79	12	40	25	2
vyjíždí do jiných okresů celkem	4	-	1	-	-	-	-	1	1	-	-	1	-
vyjíždí do zahraničí	3	-	-	-	1	-	-	-	1	-	-	-	1
vyjíždějící z obce úhrnem	87	10	20	9	5	9	5	5	81	12	40	26	3
54. Lipí													
obec dojíždky:													
České Budějovice	184	2	57	22	36	9	4	5	181	6	93	80	2
vyjíždí v rámci okresu celkem	221	16	61	29	39	10	5	8	213	23	103	83	4
vyjíždí do jiných okresů celkem	4	1	2	-	-	-	-	-	4	1	2	1	-
vyjíždí do zahraničí	1	-	-	-	-	-	-	-	-	-	-	-	-
vyjíždějící z obce úhrnem	226	17	63	29	39	10	5	8	217	24	105	84	4
55. Lišov													
obec dojíždky:													
České Budějovice	774	11	262	49	108	55	32	53	710	26	338	318	25
Štěpánovice	17	-	10	4	2	-	1	-	17	9	7	1	-
vyjíždí v rámci okresu celkem	870	24	293	66	120	60	37	59	799	56	378	331	31
Hl.m. Praha	13	-	2	3	2	1	2	-	4	-	2	1	1
Český Krumlov	14	-	12	-	-	-	-	-	14	-	1	12	1
Třeboň	32	3	3	-	5	1	3	8	26	1	15	10	-
vyjíždí do jiných okresů celkem	107	9	32	13	8	7	7	9	76	10	24	33	9
vyjíždí do zahraničí	14	1	4	-	-	3	1	1	-	-	-	-	-
vyjíždějící z obce úhrnem	991	34	329	79	128	70	45	69	875	66	402	364	40
56. Litvínovice													
obec dojíždky:													
České Budějovice	371	-	102	29	49	20	18	42	344	92	182	67	2
Planá	17	3	1	-	1	1	-	-	16	10	5	1	-
vyjíždí v rámci okresu celkem	424	15	111	36	55	21	18	42	394	107	196	84	6
vyjíždí do jiných okresů celkem	15	1	7	2	1	2	-	-	7	1	4	2	-
vyjíždí do zahraničí	2	-	-	-	-	-	-	-	-	-	-	-	-
vyjíždějící z obce úhrnem	441	16	118	38	56	23	18	42	401	108	200	86	6

Tab. č. 715 Zaměstnané osoby vyjíždějící do zaměstnání podle odvětví ekonomické činnosti, času stráveného vyjíždkou, frekvence vyjíždky a podle obce vyjíždky a obce dojíždky

Okres České Budějovice

Obec vyjíždky, obec dojíždky	Vyjíždějící celkem	z toho odvětví ekonomické činnosti							z celkového počtu vyjíždí denně	z toho čas v minutách			
		zemědělství lesnictví	průmysl	stavebnictví	obchod	doprava a teleko- munikace	školství	zdravot- nictví, soc. činnosti		- 14	15 - 29	30 - 59	60 +
57. Ločnice													
obec dojíždky:													
České Budějovice	85	-	26	17	15	5	1	4	80	5	14	53	8
Trhové Sviny	28	3	11	-	5	-	2	-	25	6	14	5	-
vyjíždí v rámci okresu celkem	136	10	46	20	21	5	4	4	126	25	33	59	9
Kaplice													
	22	1	10	2	3	2	1	-	21	-	7	14	-
Velešín													
	34	-	30	1	-	1	-	-	34	12	20	2	-
vyjíždí do jiných okresů celkem	72	2	43	7	4	4	2	-	64	14	29	21	-
vyjíždí do zahraničí	6	-	-	3	-	1	-	-	1	-	-	-	1
vyjíždějící z obce úhrnem	214	12	89	30	25	10	6	4	191	39	62	80	10
58. Mazelov													
obec dojíždky:													
České Budějovice	26	-	8	3	3	4	-	3	25	-	4	14	7
vyjíždí v rámci okresu celkem	48	4	16	6	8	5	-	4	47	10	11	19	7
vyjíždí do jiných okresů celkem	8	-	3	1	-	1	-	-	6	1	-	5	-
vyjíždí do zahraničí	1	-	1	-	-	-	-	-	-	-	-	-	-
vyjíždějící z obce úhrnem	57	4	20	7	8	6	-	4	53	11	11	24	7
59. Mladošovice													
obec dojíždky:													
České Budějovice	23	1	5	8	4	2	-	-	22	-	3	14	5
Borovany	24	-	8	6	1	1	3	-	24	3	17	3	-
vyjíždí v rámci okresu celkem	62	6	17	19	6	3	3	-	61	5	25	25	5
Třeboň													
	15	3	2	4	3	-	-	1	14	1	7	6	-
vyjíždí do jiných okresů celkem	19	3	4	5	3	-	1	1	17	2	8	7	-
vyjíždí do zahraničí	1	-	-	1	-	-	-	-	-	-	-	-	-
vyjíždějící z obce úhrnem	82	9	21	25	9	3	3	1	78	7	33	32	5
60. Modrá Hůrka													
obec dojíždky:													
vyjíždí v rámci okresu celkem	22	12	4	2	-	1	2	-	20	6	6	5	1
vyjíždí do jiných okresů celkem	1	-	-	-	-	1	-	-	-	-	-	-	-
vyjíždí do zahraničí	-	-	-	-	-	-	-	-	-	-	-	-	-
vyjíždějící z obce úhrnem	23	12	4	2	-	2	2	-	20	6	6	5	1
61. Mokřý Lom													
obec dojíždky:													
vyjíždí v rámci okresu celkem	17	3	-	2	2	2	2	-	15	3	5	7	-
vyjíždí do jiných okresů celkem	4	-	4	-	-	-	-	-	3	-	3	-	-
vyjíždí do zahraničí	1	-	1	-	-	-	-	-	1	-	-	-	1
vyjíždějící z obce úhrnem	22	3	5	2	2	2	2	-	19	3	8	7	1
62. Mydlovary													
obec dojíždky:													
České Budějovice	56	-	22	13	4	-	-	1	54	1	12	34	7
vyjíždí v rámci okresu celkem	82	6	37	15	5	1	-	1	78	5	29	37	7
vyjíždí do jiných okresů celkem	9	-	2	-	1	1	-	-	3	1	1	1	-

Tab. č. 715 Zaměstnané osoby vyjíždějící do zaměstnání podle odvětví ekonomické činnosti, času stráveného vyjíždkou, frekvence vyjíždky a podle obce vyjíždky a obce dojíždky

Okres České Budějovice

Obec vyjíždky, obec dojíždky	Vyjíždějící celkem	z toho odvětví ekonomické činnosti							z celkového počtu vyjíždí denně	z toho čas v minutách			
		zemědělství lesnictví	průmysl	stavebnictví	obchod	doprava a teleko- munikace	školství	zdravot- nictví, soc. činnosti		- 14	15 - 29	30 - 59	60 +
vyjíždí do zahraničí	-	-	-	-	-	-	-	-	-	-	-	-	-
vyjíždějící z obce úhrnem	91	6	39	15	6	2	-	1	81	6	30	38	7
63. Nákří													
obec dojíždky:													
České Budějovice	22	-	6	5	2	3	1	1	21	-	2	10	9
Dříteň	19	12	2	-	3	-	2	-	18	12	6	-	-
Temelín	16	-	7	3	-	-	-	-	12	6	6	-	-
vyjíždí v rámci okresu celkem	68	12	19	9	6	4	4	1	60	23	18	10	9
vyjíždí do jiných okresů celkem	6	-	2	2	1	-	-	-	3	-	2	1	-
vyjíždí do zahraničí	-	-	-	-	-	-	-	-	-	-	-	-	-
vyjíždějící z obce úhrnem	74	12	21	11	7	4	4	1	63	23	20	11	9
64. Nedabyle													
obec dojíždky:													
České Budějovice	71	-	17	6	13	8	4	4	69	7	36	23	2
vyjíždí v rámci okresu celkem	90	1	24	11	14	10	5	5	87	15	41	28	2
vyjíždí do jiných okresů celkem	7	1	1	1	-	-	1	1	5	1	1	3	-
vyjíždí do zahraničí	1	-	-	-	-	-	-	-	-	-	-	-	-
vyjíždějící z obce úhrnem	98	2	25	12	14	10	6	6	92	16	42	31	2
65. Neplachov													
obec dojíždky:													
České Budějovice	65	1	12	10	12	9	-	1	59	2	10	41	5
Dynín	23	17	2	-	-	3	-	-	22	14	8	-	-
Ševětín	17	-	1	-	4	1	1	7	16	6	8	2	-
vyjíždí v rámci okresu celkem	124	23	17	15	18	15	2	8	113	26	33	48	5
vyjíždí do jiných okresů celkem	10	2	3	2	1	1	-	-	7	3	1	1	2
vyjíždí do zahraničí	1	-	-	1	-	-	-	-	-	-	-	-	-
vyjíždějící z obce úhrnem	135	25	20	18	19	16	2	8	120	29	34	49	7
66. Nová Ves													
obec dojíždky:													
České Budějovice	186	4	64	19	13	25	6	7	178	30	70	70	8
vyjíždí v rámci okresu celkem	204	8	67	20	16	28	6	7	194	32	74	78	9
vyjíždí do jiných okresů celkem	12	-	3	-	1	3	1	-	4	-	-	1	3
vyjíždí do zahraničí	2	-	-	-	-	1	-	-	-	-	-	-	-
vyjíždějící z obce úhrnem	218	8	70	20	17	32	7	7	198	32	74	79	12
67. Nové Hradky													
obec dojíždky:													
České Budějovice	184	3	42	25	13	23	11	11	133	10	8	55	60
Horní Stropnice	30	5	9	1	1	2	3	6	26	8	16	2	-
Trhové Sviny	112	4	58	4	3	7	10	11	107	6	63	36	2
Žár	17	8	7	-	-	-	-	-	15	2	11	2	-
vyjíždí v rámci okresu celkem	386	29	122	36	23	35	25	29	313	29	107	110	67
Hl.m. Praha	13	-	1	2	2	-	-	1	2	-	1	1	-
České Velenice	69	-	59	1	3	3	-	2	67	2	37	28	-

Tab. č. 715 Zaměstnané osoby vyjíždějící do zaměstnání podle odvětví ekonomické činnosti, času stráveného vyjíždkou, frekvence vyjíždky a podle obce vyjíždky a obce dojíždky

Okres České Budějovice

Obec vyjíždky, obec dojíždky	Vyjíždějící celkem	z toho odvětví ekonomické činnosti							z celkového počtu vyjíždí denně	z toho čas v minutách			
		zemědělství lesnictví	průmysl	stavebnictví	obchod	doprava a teleko- munikace	školství	zdravot- nictví, soc. činnosti		- 14	15 - 29	30 - 59	60 +
vyjíždí do jiných okresů celkem	125	5	73	12	6	7	1	3	94	6	42	43	3
vyjíždí do zahraničí	22	-	6	3	1	3	-	4	10	-	2	1	7
vyjíždějící z obce úhrnem	533	34	201	51	30	45	26	36	417	35	151	154	77
68. Olešnice													
obec dojíždky:													
České Budějovice	67	3	11	12	10	14	-	2	57	1	3	37	16
Borovany	25	10	10	2	1	1	-	-	25	7	15	2	1
Nové Hrady	19	9	6	1	1	-	-	-	17	2	10	4	1
Trhové Sviny	84	4	42	7	3	3	4	7	79	40	30	9	-
Žár	12	1	10	-	-	-	-	-	12	10	2	-	-
vyjíždí v rámci okresu celkem	223	32	85	25	15	18	4	9	203	63	63	55	22
vyjíždí do jiných okresů celkem	13	2	4	1	-	3	1	-	9	-	2	6	1
vyjíždí do zahraničí	2	-	1	1	-	-	-	-	1	-	-	-	1
vyjíždějící z obce úhrnem	238	34	90	27	15	21	5	9	213	63	65	61	24
69. Olešník													
obec dojíždky:													
České Budějovice	126	1	34	22	13	12	6	2	116	-	30	80	6
Hluboká nad Vltavou	29	7	4	5	7	-	1	-	28	4	20	3	1
Mydlovary	14	3	10	1	-	-	-	-	14	7	7	-	-
Temelín	17	-	9	4	-	1	-	-	16	4	11	1	-
Zliv	12	-	6	3	-	1	-	-	12	4	6	2	-
vyjíždí v rámci okresu celkem	219	11	70	40	22	14	9	2	205	22	82	94	7
vyjíždí do jiných okresů celkem	15	2	2	3	1	-	1	-	6	-	-	4	2
vyjíždí do zahraničí	1	-	-	-	-	-	-	-	-	-	-	-	-
vyjíždějící z obce úhrnem	235	13	72	43	23	14	10	2	211	22	82	98	9
70. Ostrolovský Újezd													
obec dojíždky:													
České Budějovice	37	-	8	6	3	6	1	2	35	1	15	18	1
vyjíždí v rámci okresu celkem	54	4	16	7	5	7	2	2	52	10	20	21	1
vyjíždí do jiných okresů celkem	1	-	-	-	1	-	-	-	-	-	-	-	-
vyjíždí do zahraničí	-	-	-	-	-	-	-	-	-	-	-	-	-
vyjíždějící z obce úhrnem	55	4	16	7	6	7	2	2	52	10	20	21	1
71. Petříkov													
obec dojíždky:													
České Budějovice	35	-	7	7	4	8	2	-	30	1	3	15	11
Nové Hrady	22	5	11	4	1	-	-	1	22	4	9	7	2
vyjíždí v rámci okresu celkem	76	10	27	12	6	9	2	2	69	7	22	26	14
vyjíždí do jiných okresů celkem	13	1	3	1	-	3	-	1	9	-	6	3	-
vyjíždí do zahraničí	-	-	-	-	-	-	-	-	-	-	-	-	-
vyjíždějící z obce úhrnem	89	11	30	13	6	12	2	3	78	7	28	29	14
72. Pištín													
obec dojíždky:													
České Budějovice	122	-	43	11	22	9	2	4	118	4	72	41	1

Tab. č. 715 Zaměstnané osoby vyjíždějící do zaměstnání podle odvětví ekonomické činnosti, času stráveného vyjíždkou, frekvence vyjíždky a podle obce vyjíždky a obce dojíždky

Okres České Budějovice

Obec vyjíždky, obec dojíždky	Vyjíždějící celkem	z toho odvětví ekonomické činnosti							z celkového počtu vyjíždí denně	z toho čas v minutách			
		zemědělství lesnictví	průmysl	stavebnictví	obchod	doprava a teleko- munikace	školství	zdravot- nictví, soc. činnosti		- 14	15 - 29	30 - 59	60 +
Sedlec	13	9	-	1	-	2	-	-	13	9	4	-	-
vyjíždí v rámci okresu celkem	160	12	49	19	25	12	3	4	154	18	84	49	3
vyjíždí do jiných okresů celkem	8	-	3	1	1	-	-	-	6	1	1	3	1
vyjíždí do zahraničí	1	-	1	-	-	-	-	-	1	-	-	-	1
vyjíždějící z obce úhrnem	169	12	53	20	26	12	3	4	161	19	85	52	5
73. Planá													
obec dojíždky:													
České Budějovice	70	-	24	7	12	10	2	1	65	13	35	17	-
Homole	11	4	4	-	-	-	1	-	11	5	5	1	-
vyjíždí v rámci okresu celkem	91	5	31	8	13	10	3	2	86	20	46	20	-
vyjíždí do jiných okresů celkem	3	-	3	-	-	-	-	-	1	-	1	-	-
vyjíždí do zahraničí	1	-	1	-	-	-	-	-	-	-	-	-	-
vyjíždějící z obce úhrnem	95	5	35	8	13	10	3	2	87	20	47	20	-
74. Plav													
obec dojíždky:													
České Budějovice	79	-	14	11	14	10	3	9	72	2	46	24	-
Roudné	10	10	-	-	-	-	-	-	9	4	5	-	-
vyjíždí v rámci okresu celkem	97	10	17	12	14	11	3	9	88	6	54	27	1
vyjíždí do jiných okresů celkem	6	-	1	1	-	2	-	1	3	-	-	2	1
vyjíždí do zahraničí	1	-	-	-	-	-	-	1	-	-	-	-	-
vyjíždějící z obce úhrnem	104	10	18	13	14	13	3	11	91	6	54	29	2
75. Radošovice													
obec dojíždky:													
České Budějovice	36	-	11	6	5	1	1	-	36	-	9	27	-
Žabovřesky	17	15	2	-	-	-	-	-	17	7	7	3	-
vyjíždí v rámci okresu celkem	58	17	13	6	6	1	1	-	57	9	17	31	-
vyjíždí do jiných okresů celkem	10	2	4	1	1	-	1	-	8	4	2	1	1
vyjíždí do zahraničí	-	-	-	-	-	-	-	-	-	-	-	-	-
vyjíždějící z obce úhrnem	68	19	17	7	7	1	2	-	65	13	19	32	1
76. Roudné													
obec dojíždky:													
České Budějovice	189	2	48	24	28	19	9	13	181	21	97	63	-
vyjíždí v rámci okresu celkem	213	3	55	30	34	21	9	14	200	28	102	70	-
vyjíždí do jiných okresů celkem	10	-	-	-	2	2	-	-	6	-	1	1	4
vyjíždí do zahraničí	2	-	-	2	-	-	-	-	-	-	-	-	-
vyjíždějící z obce úhrnem	225	3	55	32	36	23	9	14	206	28	103	71	4
77. Rudolfov													
obec dojíždky:													
České Budějovice	711	7	174	56	94	75	42	47	675	127	305	229	12
Hrdějovice	10	-	6	1	3	-	-	-	10	-	3	6	1
Lišov	11	-	2	1	3	1	1	-	9	7	2	-	-
vyjíždí v rámci okresu celkem	807	15	198	73	110	80	48	53	767	155	329	266	15
Hl.m. Praha	20	-	1	3	5	2	1	-	5	-	1	-	4

Tab. č. 715 Zaměstnané osoby vyjíždějící do zaměstnání podle odvětví ekonomické činnosti, času stráveného vyjíždkou, frekvence vyjíždky a podle obce vyjíždky a obce dojíždky

Okres České Budějovice

Obec vyjíždky, obec dojíždky	Vyjíždějící celkem	z toho odvětví ekonomické činnosti							z celkového počtu vyjíždí denně	z toho čas v minutách			
		zemědělství lesnictví	průmysl	stavebnictví	obchod	doprava a teleko- munikace	školství	zdravot- nictví, soc. činnosti		- 14	15 - 29	30 - 59	60 +
vyjíždí do jiných okresů celkem	61	2	5	11	13	5	4	2	30	6	6	9	9
vyjíždí do zahraničí	5	-	4	-	-	-	-	1	1	-	-	-	1
vyjíždějící z obce úhrnem	873	17	207	84	123	85	52	56	798	161	335	275	25
78. Římov													
obec dojíždky:													
České Budějovice	131	-	33	10	20	11	5	17	121	3	44	69	5
vyjíždí v rámci okresu celkem	161	10	41	13	22	12	7	18	147	13	54	73	7
Velešín	27	-	23	-	-	-	-	1	26	17	9	-	-
vyjíždí do jiných okresů celkem	38	-	26	-	1	2	2	1	34	18	12	2	2
vyjíždí do zahraničí	2	-	-	-	-	1	-	-	1	1	-	-	-
vyjíždějící z obce úhrnem	201	10	67	13	23	15	9	19	182	32	66	75	9
79. Sedlec													
obec dojíždky:													
České Budějovice	65	1	17	10	9	4	2	3	61	-	24	33	4
vyjíždí v rámci okresu celkem	100	12	27	14	11	5	4	3	89	13	34	37	5
vyjíždí do jiných okresů celkem	9	1	4	1	-	-	2	-	7	2	2	3	-
vyjíždí do zahraničí	1	-	-	-	-	-	-	-	-	-	-	-	-
vyjíždějící z obce úhrnem	110	13	31	15	11	5	6	3	96	15	36	40	5
80. Slavče													
obec dojíždky:													
České Budějovice	45	1	8	12	3	5	-	2	43	2	7	25	9
Trhové Sviny	69	6	35	4	13	2	1	1	69	35	22	12	-
vyjíždí v rámci okresu celkem	131	10	47	17	17	8	2	8	129	42	37	39	11
Benešov nad Černou	10	-	9	-	1	-	-	-	10	-	6	4	-
vyjíždí do jiných okresů celkem	20	-	13	-	3	1	-	-	18	2	10	6	-
vyjíždí do zahraničí	4	-	2	-	-	-	-	-	2	-	-	-	2
vyjíždějící z obce úhrnem	155	10	62	17	20	9	2	8	149	44	47	45	13
81. Srubec													
obec dojíždky:													
České Budějovice	312	7	92	23	43	31	16	18	309	43	155	110	1
vyjíždí v rámci okresu celkem	354	10	101	32	47	32	18	25	349	53	169	124	3
vyjíždí do jiných okresů celkem	14	-	4	1	2	1	-	-	4	-	-	1	3
vyjíždí do zahraničí	7	-	1	4	-	-	-	1	2	-	-	-	2
vyjíždějící z obce úhrnem	375	10	106	37	49	33	18	26	355	53	169	125	8
82. Staré Hodějovice													
obec dojíždky:													
České Budějovice	268	1	68	33	41	21	15	15	264	44	141	76	3
vyjíždí v rámci okresu celkem	303	7	77	42	46	22	16	16	299	51	156	88	4
vyjíždí do jiných okresů celkem	12	-	3	1	2	-	-	2	5	-	-	3	2
vyjíždí do zahraničí	2	-	2	-	-	-	-	-	1	-	-	-	1
vyjíždějící z obce úhrnem	317	7	82	43	48	22	16	18	305	51	156	91	7



Tab. č. 715 Zaměstnané osoby vyjíždějící do zaměstnání podle odvětví ekonomické činnosti, času stráveného vyjíždkou, frekvence vyjíždky a podle obce vyjíždky a obce dojíždky

Okres České Budějovice

Obec vyjíždky, obec dojíždky	Vyjíždějící celkem	z toho odvětví ekonomické činnosti							z celkového počtu vyjíždí denně	z toho čas v minutách				
		zemědělství lesnictví	průmysl	stavebnictví	obchod	doprava a teleko- munikace	školství	zdravot- nictví, soc. činnosti		- 14	15 - 29	30 - 59	60 +	
<b>83. Strážkovice</b>														
obec dojíždky:														
České Budějovice	106	1	26	16	14	10	5	8	105	-	48	55	2	
Trhové Sviny	13	-	5	2	1	1	4	-	13	-	8	5	-	
vyjíždí v rámci okresu celkem	138	4	38	21	18	11	11	8	137	7	58	67	5	
vyjíždí do jiných okresů celkem	7	1	-	3	-	1	-	-	4	-	1	1	2	
vyjíždí do zahraničí	2	-	-	1	-	-	-	-	-	-	-	-	-	
vyjíždějící z obce úhrnem	147	5	38	25	18	12	11	8	141	7	59	68	7	
<b>84. Strýčice</b>														
obec dojíždky:														
České Budějovice	14	-	4	4	-	1	1	-	14	-	6	8	-	
vyjíždí v rámci okresu celkem	18	1	4	6	-	1	2	-	18	1	7	10	-	
vyjíždí do jiných okresů celkem	1	-	-	1	-	-	-	-	-	-	-	-	-	
vyjíždí do zahraničí	-	-	-	-	-	-	-	-	-	-	-	-	-	
vyjíždějící z obce úhrnem	19	1	4	7	-	1	2	-	18	1	7	10	-	
<b>85. Střížov</b>														
obec dojíždky:														
České Budějovice	44	-	17	8	4	1	1	8	43	-	19	24	-	
vyjíždí v rámci okresu celkem	63	7	23	11	5	2	2	8	62	6	28	27	1	
vyjíždí do jiných okresů celkem	2	-	-	-	-	-	1	-	1	-	1	-	-	
vyjíždí do zahraničí	-	-	-	-	-	-	-	-	-	-	-	-	-	
vyjíždějící z obce úhrnem	65	7	23	11	5	2	3	8	63	6	29	27	1	
<b>86. Svatý Jan nad Malší</b>														
obec dojíždky:														
České Budějovice	39	-	10	6	4	4	2	1	37	1	2	27	7	
vyjíždí v rámci okresu celkem	59	10	13	6	4	5	3	1	56	9	6	33	8	
Kaplice	11	1	5	-	-	1	-	-	10	1	3	6	-	
Velešín	36	-	28	1	1	1	1	2	35	24	9	2	-	
vyjíždí do jiných okresů celkem	67	2	38	3	9	4	2	3	63	27	20	15	1	
vyjíždí do zahraničí	-	-	-	-	-	-	-	-	-	-	-	-	-	
vyjíždějící z obce úhrnem	126	12	51	9	13	9	5	4	119	36	26	48	9	
<b>87. Ševětín</b>														
obec dojíždky:														
České Budějovice	348	1	117	49	42	29	18	22	342	11	132	188	10	
Dolní Bukovsko	10	3	2	3	-	-	1	-	10	1	4	5	-	
Hluboká nad Vltavou	13	8	1	-	2	1	-	1	12	1	8	3	-	
vyjíždí v rámci okresu celkem	425	29	130	55	51	34	21	26	415	30	158	214	12	
vyjíždí do jiných okresů celkem	40	3	10	6	8	2	-	2	17	3	2	8	4	
vyjíždí do zahraničí	4	1	-	1	-	-	-	-	-	-	-	-	-	
vyjíždějící z obce úhrnem	469	33	140	62	59	36	21	28	432	33	160	222	16	
<b>88. Štěpánovice</b>														
obec dojíždky:														
České Budějovice	128	1	53	15	14	14	7	9	127	5	54	63	4	

Tab. č. 715 Zaměstnané osoby vyjíždějící do zaměstnání podle odvětví ekonomické činnosti, času stráveného vyjíždkou, frekvence vyjíždky a podle obce vyjíždky a obce dojíždky

Okres České Budějovice

Obec vyjíždky, obec dojíždky	Vyjíždějící celkem	z toho odvětví ekonomické činnosti							z celkového počtu vyjíždí denně	z toho čas v minutách			
		zemědělství lesnictví	průmysl	stavebnictví	obchod	doprava a teleko- munikace	školství	zdravot- nictví, soc. činnosti		- 14	15 - 29	30 - 59	60 +
Lišov	43	5	13	8	5	1	3	1	42	28	13	1	-
vyjíždí v rámci okresu celkem	187	10	68	26	20	18	11	11	185	37	74	67	6
Třeboň	24	6	-	3	2	2	4	1	24	11	11	2	-
vyjíždí do jiných okresů celkem	38	8	2	4	2	4	6	1	28	11	13	4	-
vyjíždí do zahraničí	3	-	3	-	-	-	-	-	3	-	-	-	3
vyjíždějící z obce úhrnem	228	18	73	30	22	22	17	12	216	48	87	71	9
89. Temelín													
obec dojíždky:													
České Budějovice	31	1	8	9	2	6	1	-	31	1	5	12	13
Týn nad Vltavou	52	3	20	6	3	9	4	-	52	28	19	5	-
Všemslyce	34	27	1	4	-	-	-	-	34	12	16	6	-
vyjíždí v rámci okresu celkem	137	40	33	24	5	16	5	-	136	43	50	29	14
Vodňany	10	-	8	-	-	-	1	-	10	-	2	7	1
vyjíždí do jiných okresů celkem	40	4	18	6	-	2	1	2	31	1	8	19	3
vyjíždí do zahraničí	-	-	-	-	-	-	-	-	-	-	-	-	-
vyjíždějící z obce úhrnem	177	44	51	30	5	18	6	2	167	44	58	48	17
90. Trhové Sviny													
obec dojíždky:													
České Budějovice	656	9	212	107	71	70	15	31	587	25	98	424	40
Borovany	54	5	18	15	1	3	3	-	52	9	32	11	-
Čížkrajice	17	2	2	-	-	-	-	10	17	5	7	5	-
Ledenice	12	-	4	-	-	1	-	-	12	-	8	3	1
Ločenice	25	23	-	-	-	-	1	-	24	16	4	3	1
Nové Hrady	42	17	9	1	3	2	3	2	40	-	25	14	1
Slavče	13	1	8	1	1	-	2	-	13	6	6	1	-
Žár	10	6	1	-	-	-	2	-	10	3	6	1	-
vyjíždí v rámci okresu celkem	907	69	273	141	86	84	28	45	820	72	209	490	49
Hl.m. Praha	21	-	-	4	2	2	-	1	6	2	1	1	2
Benešov nad Černou	11	1	10	-	-	-	-	-	11	1	9	1	-
Kaplice	20	3	8	1	3	1	2	-	17	1	2	12	2
Velesín	19	-	14	2	-	-	-	-	19	-	8	10	1
vyjíždí do jiných okresů celkem	131	9	40	26	7	5	4	4	90	11	23	44	12
vyjíždí do zahraničí	11	1	1	4	-	-	1	-	4	-	-	3	1
vyjíždějící z obce úhrnem	1049	79	314	171	93	89	33	49	914	83	232	537	62
91. Týn nad Vltavou													
obec dojíždky:													
České Budějovice	313	2	70	56	24	36	12	32	279	9	35	175	58
Hluboká nad Vltavou	18	2	2	-	3	-	1	3	15	1	2	10	2
Temelín	791	2	551	100	13	7	2	5	714	393	289	30	2
Všemslyce	25	8	5	6	-	1	1	1	24	11	10	3	-
vyjíždí v rámci okresu celkem	1248	30	668	177	44	48	24	44	1122	430	379	245	66
Hl.m. Praha	61	-	10	15	3	3	2	5	8	-	5	2	1
Písek	31	-	15	1	1	5	2	2	26	2	2	18	4

Tab. č. 715 Zaměstnané osoby vyjíždějící do zaměstnání podle odvětví ekonomické činnosti, času stráveného vyjíždkou, frekvence vyjíždky a podle obce vyjíždky a obce dojíždky

Okres České Budějovice

Obec vyjíždky, obec dojíždky	Vyjíždějící celkem	z toho odvětví ekonomické činnosti							z celkového počtu vyjíždí denně	z toho čas v minutách			
		zemědělství lesnictví	průmysl	stavebnictví	obchod	doprava a teleko- munikace	školství	zdravot- nictví, soc. činnosti		- 14	15 - 29	30 - 59	60 +
Tábor	22	-	4	-	1	2	1	1	17	3	2	10	2
Bechyně	64	3	35	-	1	-	-	5	58	7	38	13	-
vyjíždí do jiných okresů celkem	310	11	97	37	16	26	7	18	175	25	68	65	16
vyjíždí do zahraničí	13	-	1	3	2	1	-	-	2	-	-	-	2
vyjíždějící z obce úhrnem	1571	41	766	217	62	75	31	62	1299	455	447	310	84
92. Úsilné													
obec dojíždky:													
České Budějovice	113	3	47	14	14	10	3	4	113	17	41	53	2
vyjíždí v rámci okresu celkem	129	7	52	14	17	11	3	4	128	23	45	57	3
vyjíždí do jiných okresů celkem	1	1	-	-	-	-	-	-	1	1	-	-	-
vyjíždí do zahraničí	1	-	-	-	-	-	-	1	-	-	-	-	-
vyjíždějící z obce úhrnem	131	8	52	14	17	11	3	5	129	24	45	57	3
93. Včelná													
obec dojíždky:													
České Budějovice	464	7	116	45	63	39	29	41	457	68	227	151	10
Boršov nad Vltavou	22	8	9	1	1	-	2	-	22	11	9	1	-
Kamenný Újezd	14	3	10	1	-	-	-	-	14	7	7	-	-
vyjíždí v rámci okresu celkem	536	21	145	54	68	39	32	43	526	90	251	167	16
Hl.m. Praha	12	-	1	1	-	2	-	2	2	-	-	1	1
Český Krumlov	11	-	1	1	2	-	1	2	10	-	4	6	-
vyjíždí do jiných okresů celkem	58	-	12	5	6	7	-	5	37	2	9	17	9
vyjíždí do zahraničí	3	-	1	2	-	-	-	-	1	-	-	-	1
vyjíždějící z obce úhrnem	597	21	158	61	74	46	32	48	564	92	260	184	26
94. Vidov													
obec dojíždky:													
České Budějovice	101	1	47	8	17	3	-	12	101	8	55	38	-
Plav	12	-	12	-	-	-	-	-	12	6	6	-	-
vyjíždí v rámci okresu celkem	125	4	63	8	20	3	-	12	124	17	64	42	1
vyjíždí do jiných okresů celkem	7	1	3	-	-	-	1	-	5	-	-	4	1
vyjíždí do zahraničí	-	-	-	-	-	-	-	-	-	-	-	-	-
vyjíždějící z obce úhrnem	132	5	66	8	20	3	1	12	129	17	64	46	2
95. Vitín													
obec dojíždky:													
České Budějovice	69	-	19	9	6	13	-	3	69	1	30	36	2
Ševětín	10	2	1	1	2	1	1	2	10	6	2	2	-
vyjíždí v rámci okresu celkem	92	6	24	12	8	15	1	6	92	11	38	41	2
vyjíždí do jiných okresů celkem	6	-	1	3	1	-	-	-	2	1	-	-	1
vyjíždí do zahraničí	1	-	-	-	1	-	-	-	-	-	-	-	-
vyjíždějící z obce úhrnem	99	6	25	15	10	15	1	6	94	12	38	41	3
96. Vlkov													
obec dojíždky:													
vyjíždí v rámci okresu celkem	7	2	4	-	1	-	-	-	7	-	3	3	1
vyjíždí do jiných okresů celkem	2	1	-	-	-	-	-	-	-	-	-	-	-

Tab. č. 715 Zaměstnané osoby vyjíždějící do zaměstnání podle odvětví ekonomické činnosti, času stráveného vyjíždkou, frekvence vyjíždky a podle obce vyjíždky a obce dojíždky

Okres České Budějovice

Obec vyjíždky, obec dojíždky	Vyjíždějící celkem	z toho odvětví ekonomické činnosti							z celkového počtu vyjíždí denně	z toho čas v minutách			
		zemědělství lesnictví	průmysl	stavebnictví	obchod	doprava a teleko- munikace	školství	zdravot- nictví, soc. činnosti		- 14	15 - 29	30 - 59	60 +
vyjíždí do zahraničí	-	-	-	-	-	-	-	-	-	-	-	-	-
vyjíždějící z obce úhrnem	9	3	4	-	1	-	-	-	7	-	3	3	1
97. Vrábče													
obec dojíždky:													
České Budějovice	123	2	41	19	16	14	1	6	119	2	62	50	5
vyjíždí v rámci okresu celkem	142	6	50	19	19	14	2	6	138	8	69	54	6
vyjíždí do jiných okresů celkem	17	4	8	2	1	-	1	-	14	1	8	4	1
vyjíždí do zahraničí	2	-	-	2	-	-	-	-	1	-	-	-	1
vyjíždějící z obce úhrnem	161	10	58	23	20	14	3	6	153	9	77	58	8
98. Vráto													
obec dojíždky:													
České Budějovice	73	1	27	4	9	3	5	3	71	20	39	12	-
vyjíždí v rámci okresu celkem	78	2	27	4	10	3	8	3	76	23	41	12	-
vyjíždí do jiných okresů celkem	2	-	-	-	1	-	-	-	-	-	-	-	-
vyjíždí do zahraničí	-	-	-	-	-	-	-	-	-	-	-	-	-
vyjíždějící z obce úhrnem	80	2	27	4	11	3	8	3	76	23	41	12	-
99. Všemyšlice													
obec dojíždky:													
České Budějovice	31	-	3	9	4	5	2	1	30	2	3	20	5
Temelín	74	5	20	25	5	2	-	-	73	31	31	11	-
Týn nad Vltavou	135	4	52	17	21	12	9	2	133	73	41	19	-
vyjíždí v rámci okresu celkem	252	9	77	52	32	21	11	3	246	107	79	55	5
Písek	12	1	6	-	-	1	-	2	12	1	3	8	-
vyjíždí do jiných okresů celkem	45	6	12	10	-	5	-	3	34	1	19	14	-
vyjíždí do zahraničí	4	-	-	2	-	1	-	-	2	-	-	-	2
vyjíždějící z obce úhrnem	301	15	89	64	32	27	11	6	282	108	98	69	7
100. Zábोří													
obec dojíždky:													
České Budějovice	76	-	41	9	9	7	1	-	75	3	9	60	3
vyjíždí v rámci okresu celkem	89	3	41	14	11	7	1	-	88	6	15	62	5
vyjíždí do jiných okresů celkem	10	1	4	-	1	1	2	-	6	1	4	1	-
vyjíždí do zahraničí	-	-	-	-	-	-	-	-	-	-	-	-	-
vyjíždějící z obce úhrnem	99	4	45	14	12	8	3	-	94	7	19	63	5
101. Zahájí													
obec dojíždky:													
České Budějovice	82	-	35	8	9	5	2	1	82	2	29	45	6
Hluboká nad Vltavou	17	3	4	2	6	-	-	-	17	3	11	3	-
Mydlovary	19	4	13	1	-	-	-	-	18	16	2	-	-
Olešník	15	10	3	-	-	-	1	-	15	13	2	-	-
vyjíždí v rámci okresu celkem	155	19	62	13	16	5	6	2	154	39	55	53	6
vyjíždí do jiných okresů celkem	4	1	2	-	-	-	1	-	2	1	-	1	-
vyjíždí do zahraničí	-	-	-	-	-	-	-	-	-	-	-	-	-
vyjíždějící z obce úhrnem	159	20	64	13	16	5	7	2	156	40	55	54	6

Tab. č. 715 Zaměstnané osoby vyjíždějící do zaměstnání podle odvětví ekonomické činnosti, času stráveného vyjíždkou, frekvence vyjíždky a podle obce vyjíždky a obce dojíždky

Okres České Budějovice

Obec vyjíždky, obec dojíždky	Vyjíždějící celkem	z toho odvětví ekonomické činnosti							z celkového počtu vyjíždí denně	z toho čas v minutách			
		zemědělství lesnictví	průmysl	stavebnictví	obchod	doprava a teleko- munikace	školství	zdravot- nictví, soc. činnosti		- 14	15 - 29	30 - 59	60 +
102. Závraty													
obec dojíždky:													
České Budějovice	11	-	4	-	4	1	-	-	11	1	2	5	3
vyjíždí v rámci okresu celkem	14	2	4	-	4	1	-	-	13	2	3	5	3
vyjíždí do jiných okresů celkem	2	-	1	-	-	-	-	-	-	-	-	-	-
vyjíždí do zahraničí	-	-	-	-	-	-	-	-	-	-	-	-	-
vyjíždějící z obce úhrnem	16	2	5	-	4	1	-	-	13	2	3	5	3
103. Zlív													
obec dojíždky:													
České Budějovice	794	5	256	68	93	88	24	52	778	23	354	370	31
Dříteň	14	1	8	2	3	-	-	-	14	3	7	4	-
Hluboká nad Vltavou	101	27	31	7	3	2	10	1	99	37	40	21	1
Mydlovary	70	7	58	-	-	1	-	-	70	35	34	1	-
Pištín	17	4	8	-	3	-	-	-	17	7	9	1	-
Temelín	95	-	62	24	-	-	-	-	93	3	63	26	1
vyjíždí v rámci okresu celkem	1158	59	440	113	108	98	35	55	1136	116	535	447	38
Hl.m. Praha	24	-	4	6	2	4	-	1	6	-	1	1	4
vyjíždí do jiných okresů celkem	100	6	22	11	6	14	2	3	45	4	10	15	15
vyjíždí do zahraničí	12	-	4	3	-	1	-	3	2	1	-	-	1
vyjíždějící z obce úhrnem	1270	65	466	127	114	113	37	61	1183	121	545	462	54
104. Zvíkov													
obec dojíždky:													
České Budějovice	57	-	20	5	14	4	2	2	54	4	28	22	-
Lišov	11	1	4	1	2	1	1	-	11	8	1	1	1
vyjíždí v rámci okresu celkem	81	3	27	8	16	7	3	5	73	13	33	25	2
vyjíždí do jiných okresů celkem	4	-	1	2	-	1	-	-	2	-	1	-	1
vyjíždí do zahraničí	1	-	-	1	-	-	-	-	-	-	-	-	-
vyjíždějící z obce úhrnem	86	3	28	11	16	8	3	5	75	13	34	25	3
105. Žabovřesky													
obec dojíždky:													
České Budějovice	101	-	25	15	13	13	1	6	100	2	47	51	-
vyjíždí v rámci okresu celkem	118	3	30	15	15	17	1	6	115	7	51	55	2
vyjíždí do jiných okresů celkem	1	-	1	-	-	-	-	-	1	-	-	1	-
vyjíždí do zahraničí	-	-	-	-	-	-	-	-	-	-	-	-	-
vyjíždějící z obce úhrnem	119	3	31	15	15	17	1	6	116	7	51	56	2
106. Žár													
obec dojíždky:													
České Budějovice	27	-	7	11	1	4	-	-	25	-	2	18	5
Nové Hradky	13	2	5	1	1	1	-	-	13	4	6	3	-
Trhové Sviny	21	1	15	1	-	-	-	1	21	9	10	2	-
vyjíždí v rámci okresu celkem	74	7	31	15	2	5	-	2	70	15	23	27	5
vyjíždí do jiných okresů celkem	7	1	2	-	-	1	-	1	3	-	1	2	-
vyjíždí do zahraničí	2	-	-	1	-	-	-	-	-	-	-	-	-

Tab. č. 715 Zaměstnané osoby vyjíždějící do zaměstnání podle odvětví ekonomické činnosti, času stráveného vyjíždkou, frekvence vyjíždky a podle obce vyjíždky a obce dojíždky

Okres České Budějovice

Obec vyjíždky, obec dojíždky	Vyjíždějící celkem	z toho odvětví ekonomické činnosti							z celkového počtu vyjíždí denně	z toho čas v minutách			
		zemědělství lesnictví	průmysl	stavebnictví	obchod	doprava a teleko- munikace	školství	zdravot- nictví, soc. činnosti		- 14	15 - 29	30 - 59	60 +
vyjíždějící z obce úhrnem	83	8	33	16	2	6	-	3	73	15	24	29	5
107. Žimutice													
obec dojíždky:													
České Budějovice	24	2	2	8	-	1	2	1	23	1	2	13	7
Bečice	23	6	11	1	1	-	-	-	23	13	8	1	-
Dolní Bukovsko	14	8	3	1	-	-	-	-	14	-	12	2	-
Temelín	11	-	4	4	-	1	-	-	11	2	4	4	1
Týn nad Vltavou	70	1	18	10	8	8	5	-	68	20	39	9	-
vyjíždí v rámci okresu celkem	152	26	39	24	9	10	7	1	149	39	70	31	8
vyjíždí do jiných okresů celkem	23	8	3	-	2	2	-	-	11	3	5	2	1
vyjíždí do zahraničí	1	-	-	-	-	-	-	1	-	-	-	-	-
vyjíždějící z obce úhrnem	176	34	42	24	11	12	7	2	160	42	75	33	9

Tab. č. 716 Obyvatelstvo dojíždějící do zaměstnání a do školy podle pohlaví, věku a podle obce dojíždky a obce vyjíždky

Okres České Budějovice

Obec dojíždky obec vyjíždky	Zaměstnané osoby dojíždějící do zaměstnání									Žáci, studenti, učni			Dojíždějící úhrnem
	celkem	z toho ženy	v tom ve věku							celkem	z toho ve věku 6 - 14 let	dojíždí denně	
			15 - 24	25 - 29	30 - 39	40 - 49	50 - 59	60 +	nejz.				
Úhrn dojíždějících	38102	14513	5997	6134	9260	9350	6642	715	4	15923	3901	10778	54025
v tom:													
dojíždí v rámci okresu	25907	10898	3618	3836	6433	6763	4749	507	1	7575	3384	7300	33482
dojíždí z jiných okresů kraje	9257	2965	1815	1688	2208	2038	1374	132	2	5156	395	3177	14413
v tom okres:													
Český Krumlov	3096	1123	623	542	735	715	442	38	1	1631	144	1224	4727
Jindřichův Hradec	1706	515	383	343	423	293	238	26	-	1151	54	613	2857
Písek	979	279	172	178	222	228	165	14	-	415	52	237	1394
Prachovice	1002	320	214	190	256	205	124	13	-	797	86	425	1799
Strakonice	807	222	154	151	169	194	128	11	-	468	15	255	1275
Tábor	1667	506	269	284	403	403	277	30	1	694	44	423	2361
dojíždí z jiných krajů	2938	650	564	610	619	549	519	76	1	3192	122	301	6130
Obec dojíždky:													
1. České Budějovice													
obec vyjíždky:													
Adamov	163	74	25	21	32	54	27	4	-	41	13	41	204
Borek	478	250	52	65	100	122	122	17	-	103	37	101	581
Borovany	663	329	117	100	185	162	94	5	-	167	15	159	830
Borovnice	25	10	2	3	8	8	4	-	-	14	9	14	39
Boršov nad Vltavou	244	105	39	32	48	71	44	10	-	104	56	104	348
Bošilec	18	9	8	2	3	3	2	-	-	6	-	5	24
Braníšov	48	28	9	7	16	12	3	1	-	11	4	10	59
Břehov	24	10	2	4	8	7	3	-	-	13	6	13	37
Čakov	52	22	6	9	19	9	8	1	-	10	2	10	62
Čejkovice	61	29	10	14	13	13	11	-	-	49	36	49	110
Čížkrajice	11	2	1	3	4	2	1	-	-	5	-	4	16
Dasný	59	32	11	10	13	18	6	1	-	36	23	36	95
Divčice	83	37	11	14	19	17	20	2	-	26	4	26	109
Dobrá Voda u Českých Budějovic	707	356	79	89	160	169	181	29	-	141	41	136	848
Dolní Bukovsko	146	56	33	26	34	37	16	-	-	61	3	59	207
Doubravice	63	29	5	8	20	9	20	1	-	34	21	34	97
Doudleby	91	43	8	17	27	20	18	1	-	43	26	43	134
Drahotěšice	39	20	7	7	7	10	7	1	-	11	3	10	50
Dříteň	141	60	31	37	37	24	12	-	-	38	6	34	179
Dubičné	102	50	15	13	15	29	28	2	-	15	3	15	117
Dubné	359	160	59	62	69	99	65	5	-	80	17	79	439
Dynín	39	13	9	8	12	5	5	-	-	8	-	7	47
Habří	23	11	5	6	6	3	2	1	-	4	-	4	27
Heřmaň	39	22	5	5	14	11	4	-	-	17	9	17	56
Hlavatce	28	16	3	5	8	10	1	1	-	9	-	9	37
Hlincová Hora	72	34	7	6	20	26	12	1	-	27	13	27	99
Hluboká nad Vltavou	961	456	146	142	247	245	169	12	-	281	59	272	1242
Homole	268	133	29	40	66	77	53	3	-	119	82	118	387
Horní Stropnice	94	24	18	20	26	19	11	-	-	28	2	21	122

Tab. č. 716 Obyvatelstvo dojíždějící do zaměstnání a do školy podle pohlaví, věku a podle obce dojížděky a obce vyjížděky

Okres České Budějovice

Obec dojížděky obec vyjížděky	Zaměstnané osoby dojíždějící do zaměstnání									Žáci, studenti, učni			Dojíždějící úhrnem
	celkem	z toho ženy	v tom ve věku							celkem	z toho ve věku 6 - 14 let	dojíždí denně	
			15 - 24	25 - 29	30 - 39	40 - 49	50 - 59	60 +	nejz.				
Hosín	188	87	31	28	44	43	41	1	-	70	36	68	258
Hradce	11	4	2	2	3	1	3	-	-	2	-	2	13
Hrdějovice	465	234	40	56	132	148	79	10	-	218	108	210	683
Hůry	126	69	12	13	37	32	31	1	-	34	11	34	160
Hvozdec	10	5	1	5	1	2	1	-	-	1	-	1	11
Chotýčany	63	27	9	9	19	17	9	-	-	13	5	13	76
Chrástany	12	5	5	2	3	1	1	-	-	16	-	11	28
Jankov	106	53	16	19	20	36	15	-	-	14	1	14	120
Jílovice	73	24	22	9	10	13	16	3	-	23	2	19	96
Jivno	52	22	7	8	8	18	11	-	-	12	1	12	64
Kamenná	11	5	6	2	1	1	1	-	-	6	-	5	17
Kamenný Újezd	486	226	68	59	121	138	86	14	-	100	24	97	586
Komaříce	68	31	12	8	16	17	15	-	-	21	10	18	89
Kvítkovice	26	12	5	3	7	6	5	-	-	5	-	5	31
Ledenice	535	240	83	76	145	138	86	7	-	102	23	98	637
Libín	38	18	10	7	4	9	8	-	-	12	2	12	50
Libnič	56	27	9	9	15	10	11	2	-	24	11	24	80
Lipí	184	87	34	27	44	54	25	-	-	35	9	35	219
Lišov	774	368	92	139	197	207	131	8	-	184	26	173	958
Litvínovice	371	185	39	42	115	103	61	11	-	162	96	159	533
Ločenice	85	38	20	21	19	15	10	-	-	21	5	20	106
Mazelov	26	10	5	4	9	6	2	-	-	10	-	9	36
Mladošovice	23	10	4	5	7	4	3	-	-	10	2	10	33
Mydlovary	56	22	11	8	18	15	4	-	-	18	2	18	74
Nákří	22	10	4	4	5	5	4	-	-	7	-	7	29
Nedabyle	71	35	8	11	17	21	14	-	-	29	18	29	100
Neplachov	65	33	14	9	13	23	6	-	-	19	1	19	84
Nová Ves	186	88	23	20	39	59	42	3	-	50	21	48	236
Nové Hrady	184	66	37	38	48	35	25	1	-	64	5	52	248
Olešnice	67	24	12	12	13	23	6	1	-	26	1	25	93
Olešník	126	57	26	22	26	32	18	2	-	35	4	33	161
Ostrolovský Újezd	37	21	7	3	6	14	6	1	-	1	-	1	38
Petríkov	35	11	8	7	7	8	5	-	-	6	2	3	41
Pištín	122	61	24	18	30	31	18	1	-	20	5	19	142
Planá	70	40	10	10	14	22	13	1	-	40	33	40	110
Plav	79	44	8	6	23	26	15	1	-	32	19	30	111
Radošovice	36	17	7	10	4	10	5	-	-	11	2	11	47
Roudné	189	100	23	25	49	52	35	5	-	86	44	86	275
Rudolfov	711	357	79	100	140	200	174	18	-	182	56	178	893
Římov	131	67	21	19	24	33	33	1	-	53	28	50	184
Sedlec	65	33	10	13	18	10	13	1	-	31	7	28	96
Slavče	45	18	8	10	12	9	6	-	-	10	-	10	55
Srubec	312	149	34	50	71	81	67	9	-	99	53	99	411
Staré Hodějovice	268	138	31	27	68	90	49	3	-	150	92	150	418



Tab. č. 716 Obyvatelstvo dojíždějící do zaměstnání a do školy podle pohlaví, věku a podle obce dojížděky a obce vyjížděky

Okres České Budějovice

Obec dojížděky obec vyjížděky	Zaměstnané osoby dojíždějící do zaměstnání									Žáci, studenti, učni			Dojíždějící úhrnem
	celkem	z toho ženy	v tom ve věku							celkem	z toho ve věku 6 - 14 let	dojíždí denně	
			15 - 24	25 - 29	30 - 39	40 - 49	50 - 59	60 +	nejz.				
Strážkovice	106	55	15	17	20	27	27	-	-	13	4	11	119
Strýčice	14	4	-	2	5	3	3	1	-	2	-	2	16
Střížov	44	21	2	7	11	14	9	1	-	20	10	20	64
Svatý Jan nad Malší	39	16	3	9	10	11	6	-	-	13	-	13	52
Ševětín	348	169	51	61	77	111	44	4	-	75	23	71	423
Štěpánovice	128	63	19	23	29	33	24	-	-	18	-	18	146
Temelín	31	11	8	4	8	3	8	-	-	6	-	5	37
Trhové Sviny	656	262	116	104	132	197	98	9	-	156	7	154	812
Týn nad Vltavou	313	135	58	73	86	55	39	1	1	202	14	189	515
Úsilné	113	51	16	16	30	24	27	-	-	50	31	50	163
Včelná	464	226	58	33	116	136	109	12	-	203	115	202	667
Vídiv	101	50	18	11	25	34	11	2	-	65	44	64	166
Vitín	69	25	15	11	14	20	8	1	-	19	4	19	88
Vrábče	123	52	13	18	31	36	20	5	-	46	26	46	169
Vráto	73	34	10	11	15	15	22	-	-	24	13	24	97
Všemyslice	31	10	10	4	7	6	3	1	-	18	-	16	49
Záboří	76	35	15	14	9	24	14	-	-	12	3	12	88
Zahájí	82	39	11	13	24	17	14	3	-	20	4	20	102
Závraty	11	6	3	2	-	4	2	-	-	4	1	4	15
Zliv	794	395	117	127	208	169	154	19	-	226	27	219	1020
Zvíkov	57	28	10	12	20	9	6	-	-	13	5	13	70
Žabovřesky	101	48	19	14	38	19	9	2	-	12	3	11	113
Žár	27	4	3	8	4	6	6	-	-	5	-	5	32
Žimutice	24	8	9	2	7	5	1	-	-	14	-	11	38
dojíždí v rámci okresu celkem	15633	7360	2297	2351	3794	4096	2830	264	1	4816	1590	4651	20449
Hl.m. Praha	238	85	31	43	58	43	47	15	1	209	17	29	447
Příbram	15	7	2	7	4	2	-	-	-	52	-	8	67
Český Krumlov	517	190	82	98	122	114	93	8	-	285	24	263	802
Benešov nad Černou	29	9	3	6	5	8	7	-	-	15	-	5	44
Besednice	44	17	9	8	8	9	10	-	-	23	2	21	67
Brluh	87	32	13	11	31	21	11	-	-	42	5	40	129
Bujanov	17	6	4	1	8	2	2	-	-	16	-	10	33
Černá v Pošumaví	20	9	8	2	4	5	1	-	-	9	-	1	29
Dolní Dvořiště	23	8	7	2	3	5	5	1	-	20	-	11	43
Dolní Třebonín	66	23	17	9	12	17	11	-	-	18	4	18	84
Frymburk	36	12	12	7	9	4	4	-	-	38	2	6	74
Holubov	118	51	30	14	32	21	20	1	-	44	4	43	162
Horní Dvořiště	15	2	3	4	6	2	-	-	-	7	-	3	22
Horní Planá	43	18	22	8	8	5	-	-	-	32	-	12	75
Chlumec	12	7	2	1	4	5	-	-	-	2	-	2	14
Chvalšiny	34	7	5	13	5	5	6	-	-	17	-	13	51
Kájov	25	9	5	7	3	3	7	-	-	27	3	26	52
Kaplice	207	63	51	31	41	54	27	3	-	167	6	140	374
Křemže	369	159	71	58	86	95	53	6	-	107	8	103	476

Tab. č. 716 Obyvatelstvo dojíždějící do zaměstnání a do školy podle pohlaví, věku a podle obce dojíždky a obce vyjíždky

Okres České Budějovice

Obec dojíždky obec vyjíždky	Zaměstnané osoby dojíždějící do zaměstnání									Žáci, studenti, učni			Dojíždějící úhrnem
	celkem	z toho ženy	v tom ve věku							celkem	z toho ve věku 6 - 14 let	dojíždí denně	
			15 - 24	25 - 29	30 - 39	40 - 49	50 - 59	60 +	nejz.				
Lipno nad Vltavou	13	1	2	1	5	4	1	-	-	9	-	1	22
Loučovice	41	13	17	9	7	6	2	-	-	39	1	5	80
Malonty	17	2	3	3	4	5	2	-	-	27	-	16	44
Mirkovice	19	4	6	5	2	2	4	-	-	7	3	6	26
Netřebice	24	9	5	6	7	4	2	-	-	9	1	9	33
Nová Ves	36	15	9	11	8	5	2	1	-	8	-	8	44
Přídolí	10	5	1	3	5	1	-	-	-	9	2	6	19
Přísečná	15	9	3	3	5	3	-	1	-	5	2	5	20
Velešín	489	228	81	80	134	127	56	11	-	167	15	161	656
Větřní	69	23	17	16	13	13	10	-	-	84	3	80	153
Vyšší Brod	43	22	10	9	15	5	4	-	-	55	5	11	98
Zlatá Koruna	33	13	7	9	7	8	2	-	-	19	-	18	52
Zubčice	11	7	2	3	2	3	1	-	-	7	-	6	18
Jindřichův Hradec	220	49	42	47	54	44	28	5	-	188	4	82	408
České Velenice	116	41	24	25	27	21	19	-	-	79	9	72	195
Dačice	28	18	13	8	4	3	-	-	-	30	-	1	58
Domanín	15	6	3	6	5	-	1	-	-	3	-	3	18
Chlum u Třeboně	33	18	10	14	4	5	-	-	-	32	-	6	65
Kardašova Řečice	37	12	16	6	7	5	3	-	-	25	2	15	62
Lomnice nad Lužnicí	76	27	18	11	22	13	10	2	-	42	2	40	118
Lužnice	15	3	6	1	3	2	3	-	-	5	-	4	20
Nová Bystřice	26	6	5	8	8	2	3	-	-	27	-	6	53
Nová Včelnice	23	8	8	5	4	4	2	-	-	12	-	2	35
Novosedly nad Nežárkou	23	9	9	5	4	4	1	-	-	12	-	9	35
Slavonice	20	7	9	2	4	4	1	-	-	7	-	1	27
Stráž nad Nežárkou	21	8	2	6	4	4	5	-	-	11	-	8	32
Studená	13	5	3	5	2	2	1	-	-	11	-	-	24
Suchdol nad Lužnicí	36	12	10	6	11	2	7	-	-	42	3	21	78
Třeboň	394	135	81	74	110	64	54	11	-	176	6	169	570
Písek	185	63	33	39	40	42	27	4	-	164	10	104	349
Bernartice	10	2	3	2	1	2	2	-	-	5	-	-	15
Milevsko	47	15	16	8	8	10	5	-	-	39	-	3	86
Protivín	111	36	19	17	26	28	19	2	-	49	3	41	160
Ražice	10	6	1	3	1	3	2	-	-	3	-	3	13
Skály	10	3	2	2	2	3	1	-	-	1	-	1	11
Prachatice	154	57	44	28	41	21	14	6	-	161	4	92	315
Husinec	10	4	3	2	2	1	2	-	-	9	1	6	19
Chvalovice	24	8	4	1	6	11	2	-	-	12	3	10	36
Ktiš	17	3	7	1	4	4	1	-	-	5	-	2	22
Lhenice	111	42	24	17	26	34	9	1	-	49	2	46	160
Mahouš	24	15	5	5	4	6	4	-	-	3	1	3	27
Malovice	33	14	6	11	8	7	1	-	-	18	-	18	51
Němčice	35	15	8	5	14	5	3	-	-	12	2	12	47
Netolice	160	58	28	40	40	27	25	-	-	74	3	70	234

Tab. č. 716 Obyvatelstvo dojíždějící do zaměstnání a do školy podle pohlaví, věku a podle obce dojížděky a obce vyjížděky

Okres České Budějovice

Obec dojížděky obec vyjížděky	Zaměstnané osoby dojíždějící do zaměstnání										Žáci, studenti, učni			Dojíždějící úhrnem
	celkem	z toho ženy	v tom ve věku							celkem	z toho ve věku 6 - 14 let	dojíždí denně		
			15 - 24	25 - 29	30 - 39	40 - 49	50 - 59	60 +	nejz.					
Strunkovice nad Blanicí	18	2	2	3	4	4	4	1	-	13	-	9	31	
Vimperk	38	10	6	11	10	5	5	1	-	62	2	14	100	
Vitějovice	10	2	2	3	4	1	-	-	-	13	-	9	23	
Volary	35	15	11	10	6	5	3	-	-	38	1	5	73	
Strakonice	132	50	26	29	18	34	19	6	-	115	7	63	247	
Bavorov	31	10	11	2	9	6	3	-	-	8	-	5	39	
Blatná	15	4	2	5	3	5	-	-	-	29	-	4	44	
Čičenice	27	12	5	4	1	14	3	-	-	6	-	5	33	
Chelčice	14	3	2	2	4	4	2	-	-	4	-	3	18	
Libějovice	23	10	3	5	6	7	2	-	-	6	2	6	29	
Vodňany	207	59	35	43	48	46	34	1	-	99	1	86	306	
Volyně	19	9	5	-	5	6	3	-	-	23	-	4	42	
Tábor	210	59	31	32	55	52	36	4	-	164	2	70	374	
Bechyně	54	19	15	9	18	9	1	1	1	52	2	28	106	
Mladá Vožice	13	3	4	4	4	-	1	-	-	7	-	5	20	
Planá nad Lužnicí	13	4	1	2	4	3	3	-	-	6	-	2	19	
Sezimovo Ústí	42	16	4	10	13	7	6	2	-	40	2	17	82	
Soběslav	86	32	21	16	15	17	15	2	-	49	2	37	135	
Veselí nad Lužnicí	291	108	53	52	69	67	48	2	-	150	6	139	441	
Zlukov	13	7	3	1	2	6	1	-	-	3	-	3	16	
Želeč	13	5	-	5	-	3	5	-	-	4	1	2	17	
Sušice	12	4	3	3	2	3	1	-	-	27	2	6	39	
Plzeň	37	11	6	8	5	6	11	1	-	72	2	8	109	
Karlovy Vary	16	8	5	7	2	-	2	-	-	30	-	3	46	
Most	10	2	3	3	1	2	-	1	-	17	-	3	27	
Teplíce	10	4	3	2	2	1	2	-	-	9	-	-	19	
Ústí nad Labem	16	3	3	5	5	1	2	-	-	24	-	2	40	
Česká Lípa	14	7	2	3	3	3	2	1	-	21	8	9	35	
Pardubice	14	6	3	4	6	1	-	-	-	29	1	1	43	
Havlíčkův Brod	10	4	1	5	-	3	1	-	-	24	-	-	34	
Jihlava	17	5	6	7	1	3	-	-	-	65	-	8	82	
Pelhřimov	40	14	8	12	10	7	3	-	-	52	-	3	92	
Černovice	10	6	3	3	1	3	-	-	-	6	-	2	16	
Humpolec	15	2	3	7	1	3	1	-	-	23	-	3	38	
Kamenice nad Lipou	12	4	5	3	2	-	2	-	-	26	-	4	38	
Pacov	20	6	7	6	3	3	1	-	-	26	1	1	46	
Počátky	11	7	5	2	1	3	-	-	-	8	-	1	19	
Žirovnice	17	5	4	4	5	2	2	-	-	11	-	4	28	
Třebíč	22	6	2	4	6	9	1	-	-	51	2	1	73	
Brno	45	19	8	10	13	6	6	2	-	43	6	4	88	
Znojmo	12	2	1	4	1	3	3	-	-	34	-	2	46	
Karviná	11	5	5	1	2	3	-	-	-	7	1	1	18	
Havířov	14	4	4	3	1	6	-	-	-	2	-	1	16	
Ostrava	29	10	7	8	7	5	2	-	-	15	1	2	44	

Tab. č. 716 Obyvatelstvo dojíždějící do zaměstnání a do školy podle pohlaví, věku a podle obce dojíždky a obce vyjíždky

Okres České Budějovice

Obec dojíždky obec vyjíždky	Zaměstnané osoby dojíždějící do zaměstnání									Žáci, studenti, učni			Dojíždějící úhrnem
	celkem	z toho ženy	v tom ve věku							celkem	z toho ve věku 6 - 14 let	dojíždí denně	
			15 - 24	25 - 29	30 - 39	40 - 49	50 - 59	60 +	nejz.				
dojíždí z jiných okresů celkem	8158	2853	1735	1689	1944	1641	1036	111	2	7326	268	2969	15484
dojíždějící do obce úhrnem	23791	10213	4032	4040	5738	5737	3866	375	3	12142	1858	7620	35933
<b>2. Adamov</b>													
obec vyjíždky:													
dojíždí v rámci okresu celkem	11	5	1	3	2	3	2	-	-	-	-	-	11
dojíždí z jiných okresů celkem	6	6	1	1	1	2	1	-	-	1	1	1	7
dojíždějící do obce úhrnem	17	11	2	4	3	5	3	-	-	1	1	1	18
<b>3. Bečice</b>													
obec vyjíždky:													
Horní Kněžeklady	11	3	-	1	2	4	4	-	-	-	-	-	11
Žimutice	23	14	1	4	9	4	4	1	-	-	-	-	23
dojíždí v rámci okresu celkem	64	27	5	12	18	17	11	1	-	-	-	-	64
dojíždí z jiných okresů celkem	11	4	1	3	3	2	2	-	-	3	3	2	14
dojíždějící do obce úhrnem	75	31	6	15	21	19	13	1	-	3	3	2	78
<b>4. Borek</b>													
obec vyjíždky:													
České Budějovice	60	23	13	8	16	10	12	1	-	23	23	20	83
dojíždí v rámci okresu celkem	103	34	29	14	26	16	17	1	-	29	29	26	132
dojíždí z jiných okresů celkem	15	4	6	1	2	5	1	-	-	1	1	1	16
dojíždějící do obce úhrnem	118	38	35	15	28	21	18	1	-	30	30	27	148
<b>5. Borovany</b>													
obec vyjíždky:													
České Budějovice	46	18	2	5	13	12	10	4	-	4	4	4	50
Jílovice	49	24	5	8	14	17	5	-	-	3	2	3	52
Ledenice	53	20	2	3	12	22	13	1	-	1	1	1	54
Mladošovice	24	14	3	2	8	10	1	-	-	22	17	22	46
Olešnice	25	9	4	1	6	7	7	-	-	2	1	2	27
Trhové Sviny	54	16	4	8	9	15	17	1	-	2	2	2	56
dojíždí v rámci okresu celkem	287	117	27	29	68	97	59	7	-	86	75	86	373
dojíždí z jiných okresů celkem	35	10	4	5	11	9	6	-	-	8	7	6	43
dojíždějící do obce úhrnem	322	127	31	34	79	106	65	7	-	94	82	92	416
<b>6. Borovnice</b>													
obec vyjíždky:													
dojíždí v rámci okresu celkem	3	1	-	-	-	2	1	-	-	-	-	-	3
dojíždí z jiných okresů celkem	-	-	-	-	-	-	-	-	-	2	-	2	2
dojíždějící do obce úhrnem	3	1	-	-	-	2	1	-	-	2	-	2	5
<b>7. Boršov nad Vltavou</b>													
obec vyjíždky:													
České Budějovice	144	65	16	15	37	42	30	4	-	2	2	2	146
Kamenný Újezd	10	5	2	2	1	2	2	1	-	2	2	2	12
Včelná	22	10	1	1	5	6	9	-	-	38	38	38	60
dojíždí v rámci okresu celkem	218	93	23	31	55	61	43	5	-	47	47	46	265
dojíždí z jiných okresů celkem	50	6	5	8	11	15	10	1	-	10	7	6	60
dojíždějící do obce úhrnem	268	99	28	39	66	76	53	6	-	57	54	52	325

Tab. č. 716 Obyvatelstvo dojíždějící do zaměstnání a do školy podle pohlaví, věku a podle obce dojíždky a obce vyjíždky

Okres České Budějovice

Obec dojíždky obec vyjíždky	Zaměstnané osoby dojíždějící do zaměstnání								Žáci, studenti, učni			Dojíždějící úhrnem	
	celkem	z toho ženy	v tom ve věku						celkem	z toho ve věku 6 - 14 let	dojíždí denně		
			15 - 24	25 - 29	30 - 39	40 - 49	50 - 59	60 +					nejz.
<b>8. Bošilec</b>													
obec vyjíždky:													
dojíždí v rámci okresu celkem	5	2	-	-	-	3	2	-	-	1	-	1	6
dojíždí z jiných okresů celkem	1	-	-	-	-	1	-	-	-	1	1	1	2
dojíždějící do obce úhrnem	6	2	-	-	-	4	2	-	-	2	1	2	8
<b>9. Branišov</b>													
obec vyjíždky:													
dojíždí v rámci okresu celkem	3	-	-	-	1	-	2	-	-	2	2	1	5
dojíždí z jiných okresů celkem	3	1	1	1	1	-	-	-	-	-	-	-	3
dojíždějící do obce úhrnem	6	1	1	1	2	-	2	-	-	2	2	1	8
<b>10. Břehov</b>													
obec vyjíždky:													
dojíždí v rámci okresu celkem	1	-	1	-	-	-	-	-	-	2	1	1	3
dojíždí z jiných okresů celkem	2	1	-	-	-	1	1	-	-	1	1	1	3
dojíždějící do obce úhrnem	3	1	1	-	-	1	1	-	-	3	2	2	6
<b>11. Čakov</b>													
obec vyjíždky:													
dojíždí v rámci okresu celkem	13	5	3	1	2	2	4	1	-	-	-	-	13
dojíždí z jiných okresů celkem	10	2	4	2	2	2	-	-	-	2	-	-	12
dojíždějící do obce úhrnem	23	7	7	3	4	4	4	1	-	2	-	-	25
<b>12. Čejkovice</b>													
obec vyjíždky:													
České Budějovice	10	3	-	2	5	3	-	-	-	-	-	-	10
dojíždí v rámci okresu celkem	17	5	2	4	5	5	1	-	-	1	-	1	18
dojíždí z jiných okresů celkem	3	1	-	1	1	1	-	-	-	2	-	2	5
dojíždějící do obce úhrnem	20	6	2	5	6	6	1	-	-	3	-	3	23
<b>13. Čížkrajice</b>													
obec vyjíždky:													
Trhové Sviny	17	15	2	5	1	5	4	-	-	-	-	-	17
dojíždí v rámci okresu celkem	33	25	4	10	4	8	7	-	-	-	-	-	33
dojíždí z jiných okresů celkem	1	-	-	-	-	-	1	-	-	-	-	-	1
dojíždějící do obce úhrnem	34	25	4	10	4	8	8	-	-	-	-	-	34
<b>14. Dasný</b>													
obec vyjíždky:													
České Budějovice	14	5	1	2	7	2	2	-	-	-	-	-	14
dojíždí v rámci okresu celkem	23	7	2	3	10	4	4	-	-	2	2	2	25
dojíždí z jiných okresů celkem	7	3	1	2	1	2	-	1	-	-	-	-	7
dojíždějící do obce úhrnem	30	10	3	5	11	6	4	1	-	2	2	2	32
<b>15. Dívčice</b>													
obec vyjíždky:													
dojíždí v rámci okresu celkem	24	10	4	4	5	6	5	-	-	-	-	-	24
dojíždí z jiných okresů celkem	10	3	1	2	2	3	2	-	-	1	1	1	11
dojíždějící do obce úhrnem	34	13	5	6	7	9	7	-	-	1	1	1	35

Tab. č. 716 Obyvatelstvo dojíždějící do zaměstnání a do školy podle pohlaví, věku a podle obce dojížděky a obce vyjížděky

Okres České Budějovice

Obec dojížděky obec vyjížděky	Zaměstnané osoby dojíždějící do zaměstnání									Žáci, studenti, učni			Dojíždějící úhrnem
	celkem	z toho ženy	v tom ve věku						celkem	z toho ve věku 6 - 14 let	dojíždí denně		
			15 - 24	25 - 29	30 - 39	40 - 49	50 - 59	60 +				nejz.	
<b>16. Dobrá Voda u Českých Budějovic</b>													
obec vyjížděky:													
České Budějovice	143	80	28	26	30	28	29	2	-	35	33	35	178
dojíždí v rámci okresu celkem	217	124	43	37	48	45	41	3	-	66	61	66	283
dojíždí z jiných okresů celkem	36	14	15	9	2	8	2	-	-	4	3	3	40
dojíždějící do obce úhrnem	253	138	58	46	50	53	43	3	-	70	64	69	323
<b>17. Dobšice</b>													
obec vyjížděky:													
dojíždí v rámci okresu celkem	7	2	1	-	-	4	2	-	-	1	1	1	8
dojíždí z jiných okresů celkem	6	2	-	1	2	2	1	-	-	1	-	-	7
dojíždějící do obce úhrnem	13	4	1	1	2	6	3	-	-	2	1	1	15
<b>18. Dolní Bukovsko</b>													
obec vyjížděky:													
Hartmanice	10	3	3	1	2	2	2	-	-	23	22	23	33
Ševětín	10	4	-	3	1	3	3	-	-	-	-	-	10
Žmutice	14	4	1	3	2	3	5	-	-	11	10	11	25
dojíždí v rámci okresu celkem	81	22	9	18	16	19	16	3	-	42	40	42	123
Sviny	14	3	4	3	1	3	3	-	-	-	-	-	14
Veselí nad Lužnicí	14	1	1	3	4	4	2	-	-	2	2	2	16
dojíždí z jiných okresů celkem	45	6	10	8	10	9	8	-	-	4	3	3	49
dojíždějící do obce úhrnem	126	28	19	26	26	28	24	3	-	46	43	45	172
<b>19. Doubravice</b>													
obec vyjížděky:													
dojíždí v rámci okresu celkem	15	5	1	1	7	4	2	-	-	5	1	4	20
dojíždí z jiných okresů celkem	13	6	1	1	7	1	3	-	-	1	1	1	14
dojíždějící do obce úhrnem	28	11	2	2	14	5	5	-	-	6	2	5	34
<b>20. Doudleby</b>													
obec vyjížděky:													
dojíždí v rámci okresu celkem	15	7	2	2	4	3	3	1	-	6	6	6	21
dojíždí z jiných okresů celkem	4	-	1	1	-	1	1	-	-	3	2	2	7
dojíždějící do obce úhrnem	19	7	3	3	4	4	4	1	-	9	8	8	28
<b>21. Drahotěšice</b>													
obec vyjížděky:													
dojíždí v rámci okresu celkem	8	1	-	1	2	4	1	-	-	-	-	-	8
dojíždí z jiných okresů celkem	2	-	-	-	1	1	-	-	-	-	-	-	2
dojíždějící do obce úhrnem	10	1	-	1	3	5	1	-	-	-	-	-	10
<b>22. Dříteň</b>													
obec vyjížděky:													
České Budějovice	11	4	2	-	3	4	-	2	-	-	-	-	11
Nákří	19	7	1	1	3	6	7	1	-	17	17	17	36
Zliv	14	1	1	3	5	4	1	-	-	-	-	-	14
dojíždí v rámci okresu celkem	75	23	10	7	18	23	13	4	-	36	35	36	111
dojíždí z jiných okresů celkem	21	1	2	4	7	5	3	-	-	2	2	1	23
dojíždějící do obce úhrnem	96	24	12	11	25	28	16	4	-	38	37	37	134

Tab. č. 716 Obyvatelstvo dojíždějící do zaměstnání a do školy podle pohlaví, věku a podle obce dojížděky a obce vyjížděky

Okres České Budějovice

Obec dojížděky obec vyjížděky	Zaměstnané osoby dojíždějící do zaměstnání								Žáci, studenti, učni			Dojíždějící úhrnem	
	celkem	z toho ženy	v tom ve věku						celkem	z toho ve věku 6 - 14 let	dojíždí denně		
			15 - 24	25 - 29	30 - 39	40 - 49	50 - 59	60 +					nejz.
<b>23. Dubičné</b>													
obec vyjížděky:													
České Budějovice	20	4	3	6	3	6	2	-	-	-	-	-	20
dojíždí v rámci okresu celkem	37	8	7	8	8	10	4	-	-	-	-	-	37
dojíždí z jiných okresů celkem	10	3	4	1	1	4	-	-	-	1	1	1	11
dojíždějící do obce úhrnem	47	11	11	9	9	14	4	-	-	1	1	1	48
<b>24. Dubné</b>													
obec vyjížděky:													
České Budějovice	35	22	2	1	13	6	12	1	-	10	8	10	45
dojíždí v rámci okresu celkem	63	36	5	5	26	9	17	1	-	200	184	200	263
dojíždí z jiných okresů celkem	9	4	2	2	-	4	-	1	-	-	-	-	9
dojíždějící do obce úhrnem	72	40	7	7	26	13	17	2	-	200	184	200	272
<b>25. Dynín</b>													
obec vyjížděky:													
České Budějovice	13	-	-	3	4	3	2	1	-	-	-	-	13
Bošilec	39	20	2	3	6	12	14	2	-	-	-	-	39
Neplachov	23	5	-	3	2	7	10	1	-	-	-	-	23
dojíždí v rámci okresu celkem	107	33	4	17	23	29	30	4	-	-	-	-	107
Veselí nad Lužnicí	45	13	1	5	17	8	14	-	-	-	-	-	45
dojíždí z jiných okresů celkem	59	15	3	6	20	11	18	1	-	-	-	-	59
dojíždějící do obce úhrnem	166	48	7	23	43	40	48	5	-	-	-	-	166
<b>26. Habří</b>													
obec vyjížděky:													
dojíždí v rámci okresu celkem	5	3	-	-	-	5	-	-	-	-	-	-	5
dojíždí z jiných okresů celkem	-	-	-	-	-	-	-	-	-	-	-	-	-
dojíždějící do obce úhrnem	5	3	-	-	-	5	-	-	-	-	-	-	5
<b>27. Hartmanice</b>													
obec vyjížděky:													
dojíždí v rámci okresu celkem	15	1	2	6	6	1	-	-	-	-	-	-	15
dojíždí z jiných okresů celkem	16	-	-	5	5	5	-	1	-	1	-	-	17
dojíždějící do obce úhrnem	31	1	2	11	11	6	-	1	-	1	-	-	32
<b>28. Heřmaň</b>													
obec vyjížděky:													
dojíždí v rámci okresu celkem	20	3	2	2	6	5	4	1	-	1	1	1	21
dojíždí z jiných okresů celkem	2	-	-	-	-	2	-	-	-	-	-	-	2
dojíždějící do obce úhrnem	22	3	2	2	6	7	4	1	-	1	1	1	23
<b>29. Hlavatce</b>													
obec vyjížděky:													
dojíždí v rámci okresu celkem	9	4	-	1	2	3	3	-	-	-	-	-	9
dojíždí z jiných okresů celkem	7	2	1	-	2	2	1	1	-	1	1	1	8
dojíždějící do obce úhrnem	16	6	1	1	4	5	4	1	-	1	1	1	17
<b>30. Hlincová Hora</b>													
obec vyjížděky:													
dojíždí v rámci okresu celkem	10	1	3	2	1	3	1	-	-	-	-	-	10

Tab. č. 716 Obyvatelstvo dojíždějící do zaměstnání a do školy podle pohlaví, věku a podle obce dojíždky a obce vyjíždky

Okres České Budějovice

Obec dojíždky obec vyjíždky	Zaměstnané osoby dojíždějící do zaměstnání									Žáci, studenti, učni			Dojíždějící úhrnem
	celkem	z toho ženy	v tom ve věku							celkem	z toho ve věku 6 - 14 let	dojíždí denně	
			15 - 24	25 - 29	30 - 39	40 - 49	50 - 59	60 +	nejz.				
dojíždí z jiných okresů celkem	5	1	-	2	-	3	-	-	-	-	-	-	5
dojíždějící do obce úhrnem	15	2	3	4	1	6	1	-	-	-	-	-	15
31. Hluboká nad Vltavou													
obec vyjíždky:													
České Budějovice	315	109	50	38	73	79	61	14	-	195	11	192	510
Dříteň	13	5	4	3	4	2	-	-	-	2	-	2	15
Hosín	16	7	2	3	1	8	1	1	-	16	13	16	32
Olešník	29	16	7	8	2	7	3	2	-	28	20	28	57
Ševětín	13	3	-	2	2	5	2	2	-	1	-	1	14
Týn nad Vltavou	18	12	6	3	3	4	2	-	-	13	1	12	31
Zahájí	17	10	4	3	-	6	4	-	-	7	7	7	24
Zliv	101	54	19	11	19	22	25	5	-	14	2	14	115
dojíždí v rámci okresu celkem	645	251	113	85	127	157	134	29	-	370	60	351	1015
dojíždí z jiných okresů celkem	113	21	28	22	31	22	7	3	-	239	16	102	352
dojíždějící do obce úhrnem	758	272	141	107	158	179	141	32	-	609	76	453	1367
32. Homole													
obec vyjíždky:													
České Budějovice	64	18	6	3	17	21	14	3	-	-	-	-	64
Planá	11	1	-	3	2	4	2	-	-	-	-	-	11
dojíždí v rámci okresu celkem	142	30	15	14	35	43	31	4	-	1	-	-	143
dojíždí z jiných okresů celkem	32	4	8	5	4	8	7	-	-	2	1	-	34
dojíždějící do obce úhrnem	174	34	23	19	39	51	38	4	-	3	1	-	177
33. Horní Kněžeklady													
obec vyjíždky:													
dojíždí v rámci okresu celkem	4	2	1	1	1	-	1	-	-	-	-	-	4
dojíždí z jiných okresů celkem	1	-	-	-	-	1	-	-	-	1	-	-	2
dojíždějící do obce úhrnem	5	2	1	1	1	1	1	-	-	1	-	-	6
34. Horní Stropnice													
obec vyjíždky:													
Kamenná	10	5	-	-	2	5	3	-	-	-	-	-	10
Nové Hradky	30	22	2	1	10	6	10	1	-	1	1	1	31
dojíždí v rámci okresu celkem	66	41	3	5	25	16	16	1	-	11	11	11	77
dojíždí z jiných okresů celkem	12	1	1	1	1	2	6	1	-	-	-	-	12
dojíždějící do obce úhrnem	78	42	4	6	26	18	22	2	-	11	11	11	89
35. Hosín													
obec vyjíždky:													
České Budějovice	33	8	3	6	6	6	11	1	-	-	-	-	33
Hrdějovice	13	7	-	2	4	3	4	-	-	2	2	2	15
dojíždí v rámci okresu celkem	81	21	7	11	19	16	27	1	-	3	3	3	84
dojíždí z jiných okresů celkem	16	-	1	4	3	5	3	-	-	-	-	-	16
dojíždějící do obce úhrnem	97	21	8	15	22	21	30	1	-	3	3	3	100
36. Hosty													
obec vyjíždky:													
dojíždí v rámci okresu celkem	3	-	-	-	1	2	-	-	-	-	-	-	3



Tab. č. 716 Obyvatelstvo dojíždějící do zaměstnání a do školy podle pohlaví, věku a podle obce dojíždky a obce vyjíždky

Okres České Budějovice

Obec dojíždky obec vyjíždky	Zaměstnané osoby dojíždějící do zaměstnání									Žáci, studenti, učni			Dojíždějící úhrnem
	celkem	z toho ženy	v tom ve věku							celkem	z toho ve věku 6 - 14 let	dojíždí denně	
			15 - 24	25 - 29	30 - 39	40 - 49	50 - 59	60 +	nejz.				
dojíždí z jiných okresů celkem	5	2	-	-	1	1	2	1	-	-	-	-	5
dojíždějící do obce úhrnem	8	2	-	-	2	3	2	1	-	-	-	-	8
37. Hradce													
obec vyjíždky:													
dojíždí v rámci okresu celkem	-	-	-	-	-	-	-	-	-	-	-	-	-
dojíždí z jiných okresů celkem	1	-	-	-	-	1	-	-	-	1	1	1	2
dojíždějící do obce úhrnem	1	-	-	-	-	1	-	-	-	1	1	1	2
38. Hranice													
obec vyjíždky:													
dojíždí v rámci okresu celkem	7	2	1	1	1	2	2	-	-	2	2	2	9
dojíždí z jiných okresů celkem	10	3	2	-	2	2	4	-	-	-	-	-	10
dojíždějící do obce úhrnem	17	5	3	1	3	4	6	-	-	2	2	2	19
39. Hrdějovice													
obec vyjíždky:													
České Budějovice	179	70	39	29	36	31	39	5	-	12	12	12	191
Borek	11	4	4	1	4	-	2	-	-	-	-	-	11
Hluboká nad Vltavou	13	-	4	1	3	3	2	-	-	1	1	1	14
Rudolfov	10	3	1	3	3	1	2	-	-	-	-	-	10
dojíždí v rámci okresu celkem	316	110	73	48	66	61	62	6	-	13	13	13	329
dojíždí z jiných okresů celkem	56	19	21	10	9	10	6	-	-	-	-	-	56
dojíždějící do obce úhrnem	372	129	94	58	75	71	68	6	-	13	13	13	385
40. Hůry													
obec vyjíždky:													
České Budějovice	10	2	1	-	3	3	3	-	-	3	-	3	13
dojíždí v rámci okresu celkem	37	11	1	2	7	15	10	2	-	3	-	3	40
dojíždí z jiných okresů celkem	12	7	2	2	-	5	2	1	-	3	2	3	15
dojíždějící do obce úhrnem	49	18	3	4	7	20	12	3	-	6	2	6	55
41. Hvozdec													
obec vyjíždky:													
dojíždí v rámci okresu celkem	4	3	-	-	1	1	2	-	-	-	-	-	4
dojíždí z jiných okresů celkem	2	1	-	-	2	-	-	-	-	-	-	-	2
dojíždějící do obce úhrnem	6	4	-	-	3	1	2	-	-	-	-	-	6
42. Chotýčany													
obec vyjíždky:													
České Budějovice	16	3	1	2	5	4	4	-	-	-	-	-	16
dojíždí v rámci okresu celkem	50	7	5	6	11	15	12	1	-	-	-	-	50
dojíždí z jiných okresů celkem	5	1	-	1	1	2	1	-	-	-	-	-	5
dojíždějící do obce úhrnem	55	8	5	7	12	17	13	1	-	-	-	-	55
43. Chrástany													
obec vyjíždky:													
dojíždí v rámci okresu celkem	18	9	1	-	6	6	3	2	-	8	7	8	26
dojíždí z jiných okresů celkem	17	11	3	-	4	4	5	1	-	26	25	24	43
dojíždějící do obce úhrnem	35	20	4	-	10	10	8	3	-	34	32	32	69

Tab. č. 716 Obyvatelstvo dojíždějící do zaměstnání a do školy podle pohlaví, věku a podle obce dojížděky a obce vyjížděky

Okres České Budějovice

Obec dojížděky obec vyjížděky	Zaměstnané osoby dojíždějící do zaměstnání									Žáci, studenti, učni			Dojíždějící úhrnem
	celkem	z toho ženy	v tom ve věku							celkem	z toho ve věku 6 - 14 let	dojíždí denně	
			15 - 24	25 - 29	30 - 39	40 - 49	50 - 59	60 +	nejz.				
44. Jankov													
obec vyjížděky:													
dojíždí v rámci okresu celkem	31	14	-	1	12	11	7	-	-	-	-	-	31
dojíždí z jiných okresů celkem	2	-	1	-	-	1	-	-	-	2	-	-	4
dojíždějící do obce úhrnem	33	14	1	1	12	12	7	-	-	2	-	-	35
45. Jílovice													
obec vyjížděky:													
dojíždí v rámci okresu celkem	24	11	1	3	6	10	4	-	-	3	3	2	27
dojíždí z jiných okresů celkem	3	-	-	-	2	-	1	-	-	1	1	-	4
dojíždějící do obce úhrnem	27	11	1	3	8	10	5	-	-	4	4	2	31
46. Jivno													
obec vyjížděky:													
dojíždí v rámci okresu celkem	21	5	6	3	4	6	2	-	-	-	-	-	21
dojíždí z jiných okresů celkem	8	1	1	2	1	2	1	1	-	-	-	-	8
dojíždějící do obce úhrnem	29	6	7	5	5	8	3	1	-	-	-	-	29
47. Kamenná													
obec vyjížděky:													
Horní Stropnice	10	3	-	-	3	5	1	1	-	-	-	-	10
dojíždí v rámci okresu celkem	17	3	1	-	6	6	3	1	-	-	-	-	17
dojíždí z jiných okresů celkem	2	1	-	-	1	-	1	-	-	-	-	-	2
dojíždějící do obce úhrnem	19	4	1	-	7	6	4	1	-	-	-	-	19
48. Kamenný Újezd													
obec vyjížděky:													
České Budějovice	80	21	10	20	17	18	12	3	-	7	7	7	87
Boršov nad Vltavou	13	9	-	3	3	4	3	-	-	3	3	3	16
Včelná	14	2	1	1	1	4	5	2	-	9	9	9	23
dojíždí v rámci okresu celkem	151	39	17	32	28	37	30	7	-	24	24	21	175
Velešín	16	3	1	2	8	4	1	-	-	3	2	3	19
dojíždí z jiných okresů celkem	51	13	12	7	15	10	7	-	-	38	31	35	89
dojíždějící do obce úhrnem	202	52	29	39	43	47	37	7	-	62	55	56	264
49. Komařice													
obec vyjížděky:													
dojíždí v rámci okresu celkem	7	2	2	1	1	1	1	1	-	-	-	-	7
dojíždí z jiných okresů celkem	-	-	-	-	-	-	-	-	-	-	-	-	-
dojíždějící do obce úhrnem	7	2	2	1	1	1	1	1	-	-	-	-	7
50. Kvítkovice													
obec vyjížděky:													
dojíždí v rámci okresu celkem	4	1	-	-	-	3	1	-	-	-	-	-	4
dojíždí z jiných okresů celkem	2	1	-	1	-	1	-	-	-	-	-	-	2
dojíždějící do obce úhrnem	6	2	-	1	-	4	1	-	-	-	-	-	6
51. Ledenice													
obec vyjížděky:													
České Budějovice	41	5	6	9	9	10	6	1	-	2	2	2	43
Borovany	30	14	6	5	7	11	1	-	-	-	-	-	30

Tab. č. 716 Obyvatelstvo dojíždějící do zaměstnání a do školy podle pohlaví, věku a podle obce dojíždky a obce vyjíždky

Okres České Budějovice

Obec dojíždky obec vyjíždky	Zaměstnané osoby dojíždějící do zaměstnání									Žáci, studenti, učni			Dojíždějící úhrnem
	celkem	z toho ženy	v tom ve věku							celkem	z toho ve věku 6 - 14 let	dojíždí denně	
			15 - 24	25 - 29	30 - 39	40 - 49	50 - 59	60 +	nejz.				
Trhové Sviny	12	4	3	2	2	3	2	-	-	-	-	-	12
dojíždí v rámci okresu celkem	113	30	24	20	24	34	10	1	-	6	6	6	119
dojíždí z jiných okresů celkem	7	1	1	-	3	1	2	-	-	1	1	1	8
dojíždějící do obce úhrnem	120	31	25	20	27	35	12	1	-	7	7	7	127
52. Libín													
obec vyjíždky:													
dojíždí v rámci okresu celkem	8	-	2	2	2	1	1	-	-	-	-	-	8
dojíždí z jiných okresů celkem	7	2	1	-	2	-	4	-	-	-	-	-	7
dojíždějící do obce úhrnem	15	2	3	2	4	1	5	-	-	-	-	-	15
53. Libnič													
obec vyjíždky:													
České Budějovice	52	39	6	7	9	13	12	5	-	-	-	-	52
dojíždí v rámci okresu celkem	89	59	11	15	20	21	16	6	-	-	-	-	89
dojíždí z jiných okresů celkem	6	4	-	4	1	1	-	-	-	1	1	1	7
dojíždějící do obce úhrnem	95	63	11	19	21	22	16	6	-	1	1	1	96
54. Lipí													
obec vyjíždky:													
dojíždí v rámci okresu celkem	13	4	3	1	3	5	-	1	-	2	1	2	15
dojíždí z jiných okresů celkem	1	-	-	-	-	1	-	-	-	-	-	-	1
dojíždějící do obce úhrnem	14	4	3	1	3	6	-	1	-	2	1	2	16
55. Lišov													
obec vyjíždky:													
České Budějovice	119	37	13	18	26	33	27	2	-	74	1	67	193
Rudolfov	11	3	1	2	4	2	2	-	-	1	-	1	12
Štěpánovice	43	14	8	11	6	11	6	1	-	30	26	30	73
Zvíkov	11	4	2	1	5	2	1	-	-	28	27	28	39
dojíždí v rámci okresu celkem	236	71	36	40	61	56	40	3	-	196	63	180	432
Třeboň	32	7	5	8	8	7	3	1	-	20	1	19	52
dojíždí z jiných okresů celkem	91	25	13	15	29	15	17	2	-	262	12	99	353
dojíždějící do obce úhrnem	327	96	49	55	90	71	57	5	-	458	75	279	785
56. Litvínovice													
obec vyjíždky:													
České Budějovice	110	37	19	21	29	26	15	-	-	3	3	2	113
dojíždí v rámci okresu celkem	173	55	32	34	43	43	21	-	-	9	8	8	182
dojíždí z jiných okresů celkem	43	9	9	13	11	6	4	-	-	7	1	1	50
dojíždějící do obce úhrnem	216	64	41	47	54	49	25	-	-	16	9	9	232
57. Ločenice													
obec vyjíždky:													
Trhové Sviny	25	9	2	2	4	9	5	3	-	-	-	-	25
dojíždí v rámci okresu celkem	45	16	5	3	8	14	11	4	-	-	-	-	45
dojíždí z jiných okresů celkem	10	6	3	2	3	1	1	-	-	-	-	-	10
dojíždějící do obce úhrnem	55	22	8	5	11	15	12	4	-	-	-	-	55
58. Mazelov													
obec vyjíždky:													

Tab. č. 716 Obyvatelstvo dojíždějící do zaměstnání a do školy podle pohlaví, věku a podle obce dojížděky a obce vyjížděky

Okres České Budějovice

Obec dojížděky obec vyjížděky	Zaměstnané osoby dojíždějící do zaměstnání									Žáci, studenti, učni			Dojíždějící úhrnem
	celkem	z toho ženy	v tom ve věku						celkem	z toho ve věku 6 - 14 let	dojíždí denně		
			15 - 24	25 - 29	30 - 39	40 - 49	50 - 59	60 +				nejz.	
dojíždí v rámci okresu celkem	10	1	2	1	3	1	2	1	-	-	-	-	10
dojíždí z jiných okresů celkem	3	1	1	-	1	1	-	-	-	1	1	1	4
dojíždějící do obce úhrnem	13	2	3	1	4	2	2	1	-	1	1	1	14
<b>59. Mladošovice</b>													
obec vyjížděky:													
dojíždí v rámci okresu celkem	6	2	-	-	1	1	3	1	-	2	2	2	8
dojíždí z jiných okresů celkem	1	-	-	1	-	-	-	-	-	1	-	-	2
dojíždějící do obce úhrnem	7	2	-	1	1	1	3	1	-	3	2	2	10
<b>60. Mokrý Lom</b>													
obec vyjížděky:													
dojíždí v rámci okresu celkem	5	2	3	1	-	1	-	-	-	4	3	4	9
dojíždí z jiných okresů celkem	2	1	1	-	-	-	-	1	-	-	-	-	2
dojíždějící do obce úhrnem	7	3	4	1	-	1	-	1	-	4	3	4	11
<b>61. Mydlovary</b>													
obec vyjížděky:													
České Budějovice	19	2	1	4	1	5	7	1	-	-	-	-	19
Dívčice	10	4	1	1	2	3	3	-	-	-	-	-	10
Olešník	14	-	1	1	4	4	4	-	-	-	-	-	14
Zahájí	19	4	-	2	4	5	8	-	-	-	-	-	19
Zliv	70	16	2	7	16	25	20	-	-	-	-	-	70
dojíždí v rámci okresu celkem	160	30	8	22	33	48	47	2	-	-	-	-	160
dojíždí z jiných okresů celkem	7	1	1	-	3	1	2	-	-	-	-	-	7
dojíždějící do obce úhrnem	167	31	9	22	36	49	49	2	-	-	-	-	167
<b>62. Nákří</b>													
obec vyjížděky:													
dojíždí v rámci okresu celkem	4	-	-	1	2	-	1	-	-	-	-	-	4
dojíždí z jiných okresů celkem	-	-	-	-	-	-	-	-	-	-	-	-	-
dojíždějící do obce úhrnem	4	-	-	1	2	-	1	-	-	-	-	-	4
<b>63. Nedabyle</b>													
obec vyjížděky:													
České Budějovice	15	3	-	5	4	3	2	1	-	3	3	3	18
dojíždí v rámci okresu celkem	28	5	2	9	7	4	5	1	-	19	19	19	47
dojíždí z jiných okresů celkem	2	-	-	-	-	1	1	-	-	-	-	-	2
dojíždějící do obce úhrnem	30	5	2	9	7	5	6	1	-	19	19	19	49
<b>64. Neplachov</b>													
obec vyjížděky:													
dojíždí v rámci okresu celkem	7	2	1	-	4	1	1	-	-	-	-	-	7
dojíždí z jiných okresů celkem	7	1	1	1	2	3	-	-	-	-	-	-	7
dojíždějící do obce úhrnem	14	3	2	1	6	4	1	-	-	-	-	-	14
<b>65. Nová Ves</b>													
obec vyjížděky:													
České Budějovice	22	6	3	3	5	7	4	-	-	-	-	-	22
dojíždí v rámci okresu celkem	75	12	9	10	19	22	14	1	-	2	2	2	77
dojíždí z jiných okresů celkem	6	-	-	-	4	2	-	-	-	-	-	-	6

Tab. č. 716 Obyvatelstvo dojíždějící do zaměstnání a do školy podle pohlaví, věku a podle obce dojíždky a obce vyjíždky

Okres České Budějovice

Obec dojíždky obec vyjíždky	Zaměstnané osoby dojíždějící do zaměstnání									Žáci, studenti, učni			Dojíždějící úhrnem
	celkem	z toho ženy	v tom ve věku							celkem	z toho ve věku 6 - 14 let	dojíždí denně	
			15 - 24	25 - 29	30 - 39	40 - 49	50 - 59	60 +	nejz.				
dojíždějící do obce úhrnem	81	12	9	10	23	24	14	1	-	2	2	2	83
66. Nové Hradky													
obec vyjíždky:													
České Budějovice	17	9	7	4	2	2	1	1	-	1	1	1	18
Horní Stropnice	109	32	14	15	22	28	28	2	-	2	2	2	111
Hranice	27	13	5	3	8	7	4	-	-	22	21	22	49
Jílovice	15	8	4	1	5	5	-	-	-	-	-	-	15
Olešnice	19	8	2	4	2	3	7	1	-	-	-	-	19
Petříkov	22	10	3	2	3	5	9	-	-	4	1	4	26
Trhové Sviny	42	18	5	5	10	14	7	1	-	-	-	-	42
Žár	13	5	1	3	3	4	2	-	-	34	31	34	47
dojíždí v rámci okresu celkem	288	108	43	40	57	76	67	5	-	63	56	63	351
dojíždí z jiných okresů celkem	24	9	3	2	8	6	4	1	-	-	-	-	24
dojíždějící do obce úhrnem	95	26	13	12	24	16	29	1	-	5	4	4	100
dojíždějící do obce úhrnem	383	134	56	52	81	92	96	6	-	68	60	67	451
67. Olešnice													
obec vyjíždky:													
dojíždí v rámci okresu celkem	32	8	3	6	9	6	6	2	-	1	1	1	33
dojíždí z jiných okresů celkem	3	1	1	1	-	-	1	-	-	-	-	-	3
dojíždějící do obce úhrnem	35	9	4	7	9	6	7	2	-	1	1	1	36
68. Olešník													
obec vyjíždky:													
České Budějovice	11	5	-	1	4	2	4	-	-	-	-	-	11
Hluboká nad Vltavou	16	6	1	1	2	5	7	-	-	1	1	1	17
Zahájí	15	9	3	1	1	5	5	-	-	-	-	-	15
dojíždí v rámci okresu celkem	63	24	9	6	9	20	19	-	-	5	5	5	68
dojíždí z jiných okresů celkem	1	-	-	-	1	-	-	-	-	2	2	1	3
dojíždějící do obce úhrnem	64	24	9	6	10	20	19	-	-	7	7	6	71
69. Ostrolovský Újezd													
obec vyjíždky:													
dojíždí v rámci okresu celkem	5	3	1	-	2	1	1	-	-	-	-	-	5
dojíždí z jiných okresů celkem	-	-	-	-	-	-	-	-	-	-	-	-	-
dojíždějící do obce úhrnem	5	3	1	-	2	1	1	-	-	-	-	-	5
70. Petříkov													
obec vyjíždky:													
dojíždí v rámci okresu celkem	6	2	-	1	1	3	1	-	-	2	2	2	8
dojíždí z jiných okresů celkem	1	-	1	-	-	-	-	-	-	1	1	1	2
dojíždějící do obce úhrnem	7	2	1	1	1	3	1	-	-	3	3	3	10
71. Pištín													
obec vyjíždky:													
České Budějovice	10	3	3	-	3	3	1	-	-	-	-	-	10
Zliv	17	2	5	4	4	3	1	-	-	-	-	-	17
dojíždí v rámci okresu celkem	42	12	12	8	12	8	2	-	-	-	-	-	42
dojíždí z jiných okresů celkem	8	5	2	-	2	3	1	-	-	-	-	-	8

Tab. č. 716 Obyvatelstvo dojíždějící do zaměstnání a do školy podle pohlaví, věku a podle obce dojíždky a obce vyjíždky

Okres České Budějovice

Obec dojíždky obec vyjíždky	Zaměstnané osoby dojíždějící do zaměstnání									Žáci, studenti, učni			Dojíždějící úhrnem
	celkem	z toho ženy	v tom ve věku						celkem	z toho ve věku 6 - 14 let	dojíždí denně		
			15 - 24	25 - 29	30 - 39	40 - 49	50 - 59	60 +				nejz.	
dojíždějící do obce úhrnem	50	17	14	8	14	11	3	-	-	-	-	-	50
72. Planá													
obec vyjíždky:													
České Budějovice	295	59	49	28	84	66	50	18	-	-	-	-	295
Homole	16	4	2	2	1	7	4	-	-	-	-	-	16
Litvínovice	17	5	2	-	2	2	8	3	-	-	-	-	17
dojíždí v rámci okresu celkem	445	84	91	47	110	96	79	22	-	-	-	-	445
Bechyně	14	2	-	2	6	5	1	-	-	-	-	-	14
dojíždí z jiných okresů celkem	122	9	54	11	20	20	17	-	-	1	-	-	123
dojíždějící do obce úhrnem	567	93	145	58	130	116	96	22	-	1	-	-	568
73. Plav													
obec vyjíždky:													
České Budějovice	11	1	1	1	5	3	1	-	-	-	-	-	11
Vidov	12	2	-	-	-	6	6	-	-	-	-	-	12
dojíždí v rámci okresu celkem	32	5	2	4	6	11	9	-	-	-	-	-	32
dojíždí z jiných okresů celkem	3	2	1	-	-	2	-	-	-	-	-	-	3
dojíždějící do obce úhrnem	35	7	3	4	6	13	9	-	-	-	-	-	35
74. Radošovice													
obec vyjíždky:													
dojíždí v rámci okresu celkem	1	1	-	-	1	-	-	-	-	-	-	-	1
dojíždí z jiných okresů celkem	2	-	-	2	-	-	-	-	-	-	-	-	2
dojíždějící do obce úhrnem	3	1	-	2	1	-	-	-	-	-	-	-	3
75. Roudné													
obec vyjíždky:													
České Budějovice	26	10	9	4	4	2	4	3	-	-	-	-	26
Doudleby	11	3	-	2	2	2	5	-	-	-	-	-	11
Plav	10	2	-	3	-	5	2	-	-	-	-	-	10
dojíždí v rámci okresu celkem	67	26	12	13	12	15	12	3	-	-	-	-	67
dojíždí z jiných okresů celkem	11	6	2	3	3	2	1	-	-	-	-	-	11
dojíždějící do obce úhrnem	78	32	14	16	15	17	13	3	-	-	-	-	78
76. Rudolfov													
obec vyjíždky:													
České Budějovice	172	65	15	18	50	38	41	10	-	12	10	12	184
Adamov	17	13	1	3	5	5	3	-	-	36	32	33	53
Dobrá Voda u Českých Budějovic	10	4	-	2	2	1	5	-	-	-	-	-	10
dojíždí v rámci okresu celkem	295	114	24	38	83	75	61	14	-	136	121	133	431
dojíždí z jiných okresů celkem	62	7	12	15	16	12	7	-	-	5	1	2	67
dojíždějící do obce úhrnem	357	121	36	53	99	87	68	14	-	141	122	135	498
77. Římov													
obec vyjíždky:													
dojíždí v rámci okresu celkem	19	6	4	2	6	2	5	-	-	-	-	-	19
dojíždí z jiných okresů celkem	9	4	2	1	-	5	1	-	-	-	-	-	9
dojíždějící do obce úhrnem	28	10	6	3	6	7	6	-	-	-	-	-	28

Tab. č. 716 Obyvatelstvo dojíždějící do zaměstnání a do školy podle pohlaví, věku a podle obce dojíždky a obce vyjíždky

Okres České Budějovice

Obec dojíždky obec vyjíždky	Zaměstnané osoby dojíždějící do zaměstnání									Žáci, studenti, učni			Dojíždějící úhrnem
	celkem	z toho ženy	v tom ve věku						celkem	z toho ve věku 6 - 14 let	dojíždí denně		
			15 - 24	25 - 29	30 - 39	40 - 49	50 - 59	60 +				nejz.	
<b>78. Sedlec</b>													
obec vyjíždky:													
Divčice	16	7	2	4	4	2	4	-	-	-	-	-	16
Hlavatce	24	10	3	2	7	6	6	-	-	-	-	-	24
Pištín	13	5	1	-	2	1	8	1	-	-	-	-	13
dojíždí v rámci okresu celkem	82	25	13	14	16	15	23	1	-	-	-	-	82
dojíždí z jiných okresů celkem	28	2	8	7	7	4	2	-	-	-	-	-	28
dojíždějící do obce úhrnem	110	27	21	21	23	19	25	1	-	-	-	-	110
<b>79. Slavče</b>													
obec vyjíždky:													
Trhové Sviny	13	6	3	-	3	5	2	-	-	-	-	-	13
dojíždí v rámci okresu celkem	27	12	5	1	8	10	3	-	-	-	-	-	27
dojíždí z jiných okresů celkem	14	1	2	3	2	3	4	-	-	-	-	-	14
dojíždějící do obce úhrnem	41	13	7	4	10	13	7	-	-	-	-	-	41
<b>80. Srubec</b>													
obec vyjíždky:													
České Budějovice	21	4	2	4	1	8	6	-	-	1	1	1	22
dojíždí v rámci okresu celkem	39	9	4	5	7	14	9	-	-	1	1	1	40
dojíždí z jiných okresů celkem	7	2	1	1	5	-	-	-	-	-	-	-	7
dojíždějící do obce úhrnem	46	11	5	6	12	14	9	-	-	1	1	1	47
<b>81. Staré Hodějovice</b>													
obec vyjíždky:													
České Budějovice	23	5	4	4	4	6	5	-	-	-	-	-	23
dojíždí v rámci okresu celkem	34	6	6	6	7	9	6	-	-	2	2	2	36
dojíždí z jiných okresů celkem	3	-	1	-	1	-	1	-	-	-	-	-	3
dojíždějící do obce úhrnem	37	6	7	6	8	9	7	-	-	2	2	2	39
<b>82. Strážkovice</b>													
obec vyjíždky:													
dojíždí v rámci okresu celkem	28	5	5	3	5	9	5	1	-	-	-	-	28
dojíždí z jiných okresů celkem	2	-	-	2	-	-	-	-	-	-	-	-	2
dojíždějící do obce úhrnem	30	5	5	5	5	9	5	1	-	-	-	-	30
<b>83. Strýčice</b>													
obec vyjíždky:													
dojíždí v rámci okresu celkem	11	10	1	1	3	4	2	-	-	121	116	121	132
dojíždí z jiných okresů celkem	10	6	1	-	3	4	1	1	-	55	53	54	65
dojíždějící do obce úhrnem	21	16	2	1	6	8	3	1	-	176	169	175	197
<b>84. Střížov</b>													
obec vyjíždky:													
dojíždí v rámci okresu celkem	13	8	1	3	5	2	1	1	-	14	14	13	27
dojíždí z jiných okresů celkem	4	-	-	1	1	2	-	-	-	-	-	-	4
dojíždějící do obce úhrnem	17	8	1	4	6	4	1	1	-	14	14	13	31
<b>85. Svatý Jan nad Malší</b>													
obec vyjíždky:													
dojíždí v rámci okresu celkem	22	9	2	4	8	2	5	1	-	22	22	22	44

Tab. č. 716 Obyvatelstvo dojíždějící do zaměstnání a do školy podle pohlaví, věku a podle obce dojíždky a obce vyjíždky

Okres České Budějovice

Obec dojíždky obec vyjíždky	Zaměstnané osoby dojíždějící do zaměstnání									Žáci, studenti, učni			Dojíždějící úhrnem
	celkem	z toho ženy	v tom ve věku							celkem	z toho ve věku 6 - 14 let	dojíždí denně	
			15 - 24	25 - 29	30 - 39	40 - 49	50 - 59	60 +	nejz.				
dojíždí z jiných okresů celkem	16	2	3	4	4	4	1	-	-	2	1	1	18
dojíždějící do obce úhrnem	38	11	5	8	12	6	6	1	-	24	23	23	62
86. Ševětín													
obec vyjíždky:													
České Budějovice	34	16	2	6	10	13	1	2	-	5	5	4	39
Dolní Bukovsko	17	16	2	1	4	8	2	-	-	5	5	5	22
Neplachov	17	15	2	3	5	4	3	-	-	34	33	32	51
Vítín	10	4	-	2	2	5	1	-	-	14	11	14	24
dojíždí v rámci okresu celkem	118	78	9	14	36	44	13	2	-	164	154	158	282
Veselí nad Lužnicí	16	13	1	2	5	5	2	1	-	-	-	-	16
dojíždí z jiných okresů celkem	39	21	4	7	7	13	7	1	-	3	3	3	42
dojíždějící do obce úhrnem	157	99	13	21	43	57	20	3	-	167	157	161	324
87. Štěpánovice													
obec vyjíždky:													
České Budějovice	11	4	2	2	2	2	1	2	-	-	-	-	11
Lišov	17	4	1	5	4	2	5	-	-	-	-	-	17
dojíždí v rámci okresu celkem	42	11	3	10	9	7	11	2	-	-	-	-	42
Třeboň	10	4	1	-	2	2	5	-	-	-	-	-	10
dojíždí z jiných okresů celkem	15	5	1	-	4	4	6	-	-	-	-	-	15
dojíždějící do obce úhrnem	57	16	4	10	13	11	17	2	-	-	-	-	57
88. Temelín													
obec vyjíždky:													
České Budějovice	964	179	44	110	315	281	186	28	-	1	-	-	965
Dobrá Voda u Českých Budějovic	11	2	-	3	-	2	6	-	-	-	-	-	11
Dolní Bukovsko	17	7	3	4	6	2	2	-	-	-	-	-	17
Dříteň	83	34	11	17	25	16	13	1	-	-	-	-	83
Hluboká nad Vltavou	65	16	8	10	12	19	13	3	-	-	-	-	65
Hrdějovice	14	2	2	1	2	3	5	1	-	-	-	-	14
Chrástany	21	9	3	4	3	8	3	-	-	-	-	-	21
Nákří	16	5	2	4	6	2	2	-	-	-	-	-	16
Olešník	17	7	1	2	6	6	2	-	-	-	-	-	17
Týn nad Vltavou	791	261	72	161	294	159	98	7	-	4	3	3	795
Všemyslice	74	24	11	11	23	18	9	2	-	4	2	4	78
Zliv	95	19	4	9	20	37	23	2	-	-	-	-	95
Žimutice	11	4	-	1	5	4	1	-	-	-	-	-	11
dojíždí v rámci okresu celkem	2309	595	172	362	758	592	379	46	-	9	5	7	2318
Hl.m. Praha	74	6	2	7	12	14	27	12	-	-	-	-	74
Český Krumlov	15	-	3	2	1	2	7	-	-	-	-	-	15
Jindřichův Hradec	35	1	3	5	8	9	8	2	-	-	-	-	35
Písek	69	4	3	14	18	22	11	1	-	-	-	-	69
Albrechtice nad Vltavou	33	9	5	3	6	9	9	1	-	-	-	-	33
Milevsko	69	11	11	8	16	12	20	2	-	-	-	-	69
Protivín	73	23	10	11	16	16	20	-	-	-	-	-	73
Prachatice	16	2	1	1	4	3	7	-	-	-	-	-	16



Tab. č. 716 Obyvatelstvo dojíždějící do zaměstnání a do školy podle pohlaví, věku a podle obce dojíždětky a obce vyjíždětky

Okres České Budějovice

Obec dojíždětky obec vyjíždětky	Zaměstnané osoby dojíždějící do zaměstnání										Žáci, studenti, učni			Dojíždějící úhrnem
	celkem	z toho ženy	v tom ve věku							celkem	z toho ve věku 6 - 14 let	dojíždí denně		
			15 - 24	25 - 29	30 - 39	40 - 49	50 - 59	60 +	nejz.					
Netolice	19	2	-	4	1	6	8	-	-	-	-	-	19	
Strakonice	23	-	2	2	5	6	7	1	-	-	-	-	23	
Bavorov	10	2	2	-	3	2	3	-	-	-	-	-	10	
Vodňany	67	13	5	14	16	16	16	-	-	-	-	-	67	
Tábor	51	8	4	6	8	17	15	1	-	-	-	-	51	
Bechyně	116	46	12	9	24	46	20	5	-	-	-	-	116	
Sezimovo Ústí	18	2	-	5	4	3	5	1	-	-	-	-	18	
Soběslav	18	3	3	1	3	8	3	-	-	-	-	-	18	
Sudoměřice u Bechyně	12	2	2	2	2	3	3	-	-	-	-	-	12	
Veselí nad Lužnicí	13	1	1	1	3	5	2	1	-	-	-	-	13	
Plzeň	56	4	-	3	6	11	26	10	-	-	-	-	56	
Třebíč	82	3	13	6	15	20	28	-	-	-	-	-	82	
Brno	65	4	3	5	10	19	23	5	-	-	-	-	65	
Znojmo	13	1	-	-	-	4	8	1	-	2	-	2	15	
Hostěradice	10	-	-	-	-	2	8	-	-	-	-	-	10	
dojíždí z jiných okresů celkem	1875	236	173	257	392	466	526	61	-	2	-	2	1877	
dojíždějící do obce úhrnem	4184	831	345	619	1150	1058	905	107	-	11	5	9	4195	
89. Trhové Sviny obec vyjíždětky:														
České Budějovice	96	41	15	10	22	24	23	2	-	113	17	108	209	
Borovany	76	48	17	15	15	21	8	-	-	37	13	35	113	
Čížkrajice	20	11	5	7	3	3	2	-	-	29	19	29	49	
Horní Stropnice	97	43	25	18	27	12	14	1	-	28	8	27	125	
Jílovice	22	6	3	3	8	7	1	-	-	20	6	20	42	
Kamenná	20	10	4	5	5	6	-	-	-	37	29	35	57	
Ledenice	21	14	2	4	10	1	3	1	-	17	9	17	38	
Ločenice	28	15	6	2	5	9	6	-	-	16	10	15	44	
Nové Hradky	112	65	25	16	27	32	11	1	-	61	16	60	173	
Olešnice	84	44	13	14	20	25	11	1	-	40	30	40	124	
Slavče	69	31	7	14	20	21	7	-	-	61	49	61	130	
Strážkovice	13	8	2	1	6	1	3	-	-	4	3	4	17	
Žár	21	11	5	4	5	2	5	-	-	26	11	26	47	
dojíždí v rámci okresu celkem	740	370	140	124	183	184	102	7	-	560	234	537	1300	
Benešov nad Černou	13	6	3	2	3	1	3	-	1	12	-	11	25	
Besednice	27	16	7	7	3	7	3	-	-	1	1	1	28	
Velešín	11	-	6	1	3	1	-	-	-	4	-	4	15	
dojíždí z jiných okresů celkem	100	37	28	21	23	19	8	-	1	172	3	68	272	
dojíždějící do obce úhrnem	840	407	168	145	206	203	110	7	1	732	237	605	1572	
90. Týn nad Vltavou obec vyjíždětky:														
České Budějovice	73	16	6	13	22	14	14	4	-	15	4	5	88	
Bečice	12	6	1	1	6	3	1	-	-	13	13	13	25	
Dobšice	20	13	3	4	2	8	3	-	-	15	13	15	35	
Dolní Bukovsko	27	15	3	4	9	6	5	-	-	9	5	9	36	

Tab. č. 716 Obyvatelstvo dojíždějící do zaměstnání a do školy podle pohlaví, věku a podle obce dojíždky a obce vyjíždky

Okres České Budějovice

Obec dojíždky obec vyjíždky	Zaměstnané osoby dojíždějící do zaměstnání										Žáci, studenti, učni			Dojíždějící úhrnem
	celkem	z toho ženy	v tom ve věku							celkem	z toho ve věku 6 - 14 let	dojíždí denně		
			15 - 24	25 - 29	30 - 39	40 - 49	50 - 59	60 +	nejz.					
Dříteň	17	11	3	3	5	3	3	-	-	-	10	4	10	27
Hartmanice	16	7	3	4	4	5	-	-	-	-	1	1	1	17
Hluboká nad Vltavou	40	14	3	6	7	11	13	-	-	-	24	14	22	64
Horní Kněžeklady	14	9	2	1	3	3	5	-	-	-	4	4	4	18
Hosty	38	17	6	4	9	15	4	-	-	-	7	6	7	45
Chrástfany	116	40	21	12	23	37	20	3	-	-	11	5	11	127
Temelín	52	31	10	7	10	13	12	-	-	-	34	24	34	86
Všemyslice	135	71	17	18	33	46	21	-	-	-	100	83	100	235
Žimutice	70	35	10	7	21	19	13	-	-	-	41	31	41	111
dojíždí v rámci okresu celkem	687	296	97	90	168	200	124	8	-	-	309	218	285	996
Hl.m. Praha	22	5	3	2	2	6	6	3	-	-	8	3	2	30
Písek	15	3	2	3	5	2	2	1	-	-	4	2	2	19
Albrechtice nad Vltavou	23	9	4	4	5	7	2	1	-	-	-	-	-	23
Bernartice	11	5	5	-	2	3	1	-	-	-	-	-	-	11
Dražič	22	8	7	5	3	3	4	-	-	-	5	2	5	27
Tábor	20	5	2	2	8	3	5	-	-	-	3	3	2	23
Bechyně	122	43	21	18	30	35	13	5	-	-	23	5	21	145
Březnice	11	7	5	1	2	2	1	-	-	-	-	-	-	11
dojíždí z jiných okresů celkem	524	122	133	77	112	115	72	15	-	-	110	43	57	634
dojíždějící do obce úhrnem	1211	418	230	167	280	315	196	23	-	-	419	261	342	1630
91. Úsilné														
obec vyjíždky:														
České Budějovice	24	6	5	2	3	9	4	1	-	-	-	-	-	24
dojíždí v rámci okresu celkem	30	8	6	2	3	11	6	2	-	-	-	-	-	30
dojíždí z jiných okresů celkem	-	-	-	-	-	-	-	-	-	-	-	-	-	-
dojíždějící do obce úhrnem	30	8	6	2	3	11	6	2	-	-	-	-	-	30
92. Včelná														
obec vyjíždky:														
České Budějovice	60	16	9	8	13	17	11	2	-	-	-	-	-	60
dojíždí v rámci okresu celkem	93	24	14	16	18	29	14	2	-	-	-	-	-	93
dojíždí z jiných okresů celkem	8	1	1	2	-	1	4	-	-	-	-	-	-	8
dojíždějící do obce úhrnem	101	25	15	18	18	30	18	2	-	-	-	-	-	101
93. Vidov														
obec vyjíždky:														
České Budějovice	25	3	3	4	6	6	4	2	-	-	1	-	1	26
dojíždí v rámci okresu celkem	42	8	5	6	9	10	9	3	-	-	6	-	5	48
dojíždí z jiných okresů celkem	5	-	-	-	1	4	-	-	-	-	-	-	-	5
dojíždějící do obce úhrnem	47	8	5	6	10	14	9	3	-	-	6	-	5	53
94. Vtín														
obec vyjíždky:														
dojíždí v rámci okresu celkem	8	1	-	2	-	2	3	1	-	-	-	-	-	8
dojíždí z jiných okresů celkem	-	-	-	-	-	-	-	-	-	-	-	-	-	-
dojíždějící do obce úhrnem	8	1	-	2	-	2	3	1	-	-	-	-	-	8

Tab. č. 716 Obyvatelstvo dojíždějící do zaměstnání a do školy podle pohlaví, věku a podle obce dojíždky a obce vyjíždky

Okres České Budějovice

Obec dojíždky obec vyjíždky	Zaměstnané osoby dojíždějící do zaměstnání									Žáci, studenti, učni			Dojíždějící úhrnem	
	celkem	z toho ženy	v tom ve věku						celkem	z toho ve věku 6 - 14 let	dojíždí denně			
			15 - 24	25 - 29	30 - 39	40 - 49	50 - 59	60 +				nejz.		
95. Vrábče														
obec vyjíždky:														
České Budějovice	13	3	1	1	3	3	4	1	-	-	-	-	-	13
dojíždí v rámci okresu celkem	25	3	4	4	3	8	5	1	-	-	-	-	-	25
dojíždí z jiných okresů celkem	7	2	1	1	-	3	1	1	-	2	2	2	2	9
dojíždějící do obce úhrnem	32	5	5	5	3	11	6	2	-	2	2	2	2	34
96. Vráto														
obec vyjíždky:														
České Budějovice	52	16	7	7	12	19	7	-	-	1	1	1	-	53
Dobrá Voda u Českých Budějovic	10	3	1	1	3	1	3	1	-	-	-	-	-	10
dojíždí v rámci okresu celkem	111	30	16	12	34	37	11	1	-	3	3	3	3	114
dojíždí z jiných okresů celkem	11	3	3	1	4	3	-	-	-	-	-	-	-	11
dojíždějící do obce úhrnem	122	33	19	13	38	40	11	1	-	3	3	3	3	125
97. Všemyslice														
obec vyjíždky:														
Temelín	34	11	2	4	7	7	14	-	-	-	-	-	-	34
Týn nad Vltavou	25	8	6	1	4	10	3	1	-	-	-	-	-	25
dojíždí v rámci okresu celkem	68	21	8	8	12	20	19	1	-	1	1	1	1	69
dojíždí z jiných okresů celkem	11	2	1	3	2	4	1	-	-	2	2	2	2	13
dojíždějící do obce úhrnem	79	23	9	11	14	24	20	1	-	3	3	3	3	82
98. Záboří														
obec vyjíždky:														
dojíždí v rámci okresu celkem	14	12	4	1	4	4	1	-	-	-	-	-	-	14
dojíždí z jiných okresů celkem	5	4	3	2	-	-	-	-	-	-	-	-	-	5
dojíždějící do obce úhrnem	19	16	7	3	4	4	1	-	-	-	-	-	-	19
99. Zahájí														
obec vyjíždky:														
dojíždí v rámci okresu celkem	21	11	2	1	9	4	5	-	-	15	12	14	-	36
dojíždí z jiných okresů celkem	2	-	-	-	2	-	-	-	-	1	-	1	-	3
dojíždějící do obce úhrnem	23	11	2	1	11	4	5	-	-	16	12	15	-	39
100. Zliv														
obec vyjíždky:														
České Budějovice	55	21	7	9	11	13	12	3	-	4	4	4	-	59
Hluboká nad Vltavou	10	4	1	-	6	1	2	-	-	1	1	1	-	11
Olešník	12	4	1	-	3	3	5	-	-	1	1	1	-	13
dojíždí v rámci okresu celkem	145	66	12	19	43	32	36	3	-	107	102	106	-	252
dojíždí z jiných okresů celkem	17	6	1	4	5	4	3	-	-	4	4	4	-	21
dojíždějící do obce úhrnem	162	72	13	23	48	36	39	3	-	111	106	110	-	273
101. Zvíkov														
obec vyjíždky:														
dojíždí v rámci okresu celkem	34	9	2	4	9	7	11	1	-	-	-	-	-	34
dojíždí z jiných okresů celkem	4	2	1	-	-	1	2	-	-	-	-	-	-	4
dojíždějící do obce úhrnem	38	11	3	4	9	8	13	1	-	-	-	-	-	38

Tab. č. 716 Obyvatelstvo dojíždějící do zaměstnání a do školy podle pohlaví, věku a podle obce dojíždky a obce vyjíždky

Okres České Budějovice

Obec dojíždky obec vyjíždky	Zaměstnané osoby dojíždějící do zaměstnání								Žáci, studenti, učni			Dojíždějící úhrnem		
	celkem	z toho ženy	v tom ve věku						celkem	z toho ve věku 6 - 14 let	dojíždí denně			
			15 - 24	25 - 29	30 - 39	40 - 49	50 - 59	60 +					nejz.	
<b>102. Žabovřesky</b>														
obec vyjíždky:														
České Budějovice	14	1	1	2	3	3	4	1	-	-	-	-	-	14
Radošovice	17	7	1	4	2	7	3	-	-	-	-	-	-	17
dojíždí v rámci okresu celkem	63	18	6	11	10	18	16	2	-	-	-	-	-	63
dojíždí z jiných okresů celkem	5	-	1	2	2	-	-	-	-	-	-	-	-	5
dojíždějící do obce úhrnem	68	18	7	13	12	18	16	2	-	-	-	-	-	68
<b>103. Žár</b>														
obec vyjíždky:														
Nové Hrady	17	12	2	1	1	7	5	1	-	-	-	-	-	17
Olešnice	12	9	1	1	2	4	4	-	-	-	-	-	-	12
Trhové Sviny	10	5	1	-	-	7	1	1	-	-	-	-	-	10
dojíždí v rámci okresu celkem	49	30	5	4	6	20	12	2	-	-	-	-	-	49
dojíždí z jiných okresů celkem	2	-	-	-	-	2	-	-	-	-	-	-	-	2
dojíždějící do obce úhrnem	51	30	5	4	6	22	12	2	-	-	-	-	-	51
<b>104. Žimutice</b>														
obec vyjíždky:														
dojíždí v rámci okresu celkem	35	15	3	3	8	9	11	1	-	13	13	13	-	48
dojíždí z jiných okresů celkem	6	1	1	1	1	-	3	-	-	-	-	-	-	6
dojíždějící do obce úhrnem	41	16	4	4	9	9	14	1	-	13	13	13	-	54
<b>105. Nezjištěno</b>														
obec vyjíždky:														
dojíždí v rámci okresu celkem	-	-	-	-	-	-	-	-	-	-	-	-	-	-
dojíždí z jiných okresů celkem	68	15	14	11	11	19	13	-	-	19	2	4	-	87
dojíždějící do obce úhrnem	68	15	14	11	11	19	13	-	-	19	2	4	-	87

Tab. č. 717 Zaměstnané osoby dojíždějící do zaměstnání podle odvětví ekonomické činnosti, času stráveného dojíždkou, frekvence dojíždky a podle obce dojíždky a obce vyjíždky

Okres České Budějovice

Obec dojíždky obec vyjíždky	Dojíždějící celkem	z toho odvětví ekonomické činnosti							z celkového počtu dojíždí denně	z toho čas v minutách			
		zemědělství lesnictví	průmysl	stavebnictví	obchod	doprava a telekomuni- kace	školství	zdravot- nictví, soc. činnosti		- 14	15 - 29	30 - 59	60 +
Úhrn dojíždějících	38102	1764	11816	5434	3727	3336	1668	1861	31925	4120	11502	13579	2660
v tom:													
dojíždí v rámci okresu	25907	1416	8443	3213	2744	1992	1211	1375	24183	3641	9962	9510	1023
dojíždí z jiných okresů kraje	9257	284	2325	1681	801	1175	315	382	7130	332	1359	3932	1496
v tom okres:													
Český Krumlov	3096	84	827	501	288	347	103	156	2594	128	589	1479	396
Jindřichův Hradec	1706	72	361	296	152	232	60	79	1212	44	162	647	358
Písek	979	31	259	203	69	129	32	27	697	34	148	379	134
Prachatice	1002	21	269	188	92	107	40	48	728	43	102	436	145
Strakonice	807	18	213	154	64	119	34	20	603	22	88	331	159
Tábor	1667	58	396	339	136	241	46	52	1296	61	270	660	304
dojíždí z jiných krajů	2938	64	1048	540	182	169	142	104	612	147	181	137	141
Obec dojíždky:													
1. České Budějovice													
obec vyjíždky:													
Adamov	163	-	49	15	23	16	11	10	154	20	55	76	2
Borek	478	3	146	48	56	44	37	25	463	78	214	167	4
Borovany	663	4	218	69	60	78	18	45	586	6	128	412	40
Borovnice	25	-	5	3	2	2	1	3	22	-	9	13	-
Boršov nad Vltavou	244	5	76	35	37	16	11	18	234	10	111	106	7
Bošilec	18	-	4	3	2	1	1	-	18	-	2	9	7
Branišov	48	-	23	2	5	4	3	5	45	4	25	15	1
Břehov	24	1	9	2	1	3	-	2	22	-	9	10	3
Čakov	52	2	15	7	2	2	2	2	48	-	21	27	-
Čejkovice	61	3	19	4	6	5	4	3	60	6	32	21	1
Čížkrajice	11	1	5	3	1	1	-	-	6	-	1	3	2
Dasný	59	1	13	4	11	5	2	3	55	11	29	14	1
Dívčice	83	1	27	11	14	12	-	3	81	1	17	48	15
Dobrá Voda u Českých Budějovic	707	2	189	66	81	62	59	55	674	126	353	186	6
Dolní Bukovsko	146	1	32	36	25	13	4	2	139	4	16	104	15
Doubravice	63	1	22	3	6	7	3	4	62	7	31	23	1
Doudleby	91	-	21	7	16	10	1	10	86	2	52	27	4
Drahotěšice	39	-	13	5	3	2	-	5	36	2	14	19	1
Dříteň	141	2	37	21	18	13	-	5	130	4	21	90	15
Dubičné	102	2	28	9	19	8	9	6	100	30	39	28	2
Dubné	359	3	110	46	57	19	20	22	343	14	178	143	8
Dynín	39	-	13	11	3	5	-	1	36	1	6	24	5
Habří	23	-	7	2	4	2	-	3	23	-	14	9	-
Heřmaň	39	1	12	1	8	1	1	3	35	4	16	15	-
Hlavatce	28	1	5	1	4	3	-	1	25	1	10	14	-
Hlincová Hora	72	-	17	15	6	5	3	6	72	14	48	10	-
Hluboká nad Vltavou	961	16	253	116	112	92	40	81	899	76	397	398	27
Homole	268	4	96	27	36	25	10	13	255	21	108	122	3

Tab. č. 717 Zaměstnané osoby dojíždějící do zaměstnání podle odvětví ekonomické činnosti, času stráveného dojíždkou, frekvence dojíždky a podle obce dojíždky a obce vyjíždky

Okres České Budějovice

Obec dojíždky obec vyjíždky	Dojíždějící celkem	z toho odvětví ekonomické činnosti							z celkového počtu dojíždí denně	z toho čas v minutách			
		zemědělství lesnictví	průmysl	stavebnictví	obchod	doprava a telekomuni- kace	školství	zdravot- nictví, soc. činnosti		- 14	15 - 29	30 - 59	60 +
Horní Stropnice	94	2	23	38	1	10	3	1	68	2	5	34	26
Hosín	188	-	55	29	26	25	1	11	175	21	77	74	3
Hradce	11	-	2	3	-	1	-	3	11	1	3	7	-
Hrdějovice	465	9	110	48	60	45	29	33	443	94	204	140	4
Hůry	126	1	43	10	18	14	10	11	120	14	46	53	6
Hvozdec	10	-	5	-	1	-	-	1	9	-	6	2	1
Chotýčany	63	1	21	4	6	10	2	2	59	2	29	23	5
Chrástany	12	-	-	3	-	1	2	2	7	-	-	4	3
Jankov	106	1	31	12	13	13	6	2	101	2	43	49	7
Jílovice	73	1	15	7	4	22	4	4	60	1	2	35	22
Jivno	52	1	25	4	5	2	1	-	49	9	19	16	5
Kamenná	11	1	5	1	1	2	-	-	9	-	2	6	1
Kamenný Újezd	486	4	125	83	51	53	16	44	441	35	223	165	16
Komařice	68	-	12	15	5	7	3	9	63	2	14	37	9
Kvítkovice	26	-	8	5	1	4	-	2	24	-	10	13	1
Ledenice	535	5	168	62	63	56	21	26	492	17	215	246	14
Libín	38	-	10	6	4	2	-	2	36	-	7	27	2
Libnič	56	1	17	3	3	6	3	4	55	7	26	20	2
Lipí	184	2	57	22	36	9	4	5	181	6	93	80	2
Lišov	774	11	262	49	108	55	32	53	710	26	338	318	25
Litvínovice	371	-	102	29	49	20	18	42	344	92	182	67	2
Ločenice	85	-	26	17	15	5	1	4	80	5	14	53	8
Mazelov	26	-	8	3	3	4	-	3	25	-	4	14	7
Mladošovice	23	1	5	8	4	2	-	-	22	-	3	14	5
Mydlovary	56	-	22	13	4	-	-	1	54	1	12	34	7
Nákří	22	-	6	5	2	3	1	1	21	-	2	10	9
Nedabyle	71	-	17	6	13	8	4	4	69	7	36	23	2
Neplachov	65	1	12	10	12	9	-	1	59	2	10	41	5
Nová Ves	186	4	64	19	13	25	6	7	178	30	70	70	8
Nové Hradý	184	3	42	25	13	23	11	11	133	10	8	55	60
Olešnice	67	3	11	12	10	14	-	2	57	1	3	37	16
Olešník	126	1	34	22	13	12	6	2	116	-	30	80	6
Ostrolovský Újezd	37	-	8	6	3	6	1	2	35	1	15	18	1
Petříkov	35	-	7	7	4	8	2	-	30	1	3	15	11
Pištín	122	-	43	11	22	9	2	4	118	4	72	41	1
Planá	70	-	24	7	12	10	2	1	65	13	35	17	-
Plav	79	-	14	11	14	10	3	9	72	2	46	24	-
Radošovice	36	-	11	6	5	1	1	-	36	-	9	27	-
Roudné	189	2	48	24	28	19	9	13	181	21	97	63	-
Rudolfov	711	7	174	56	94	75	42	47	675	127	305	229	12
Římov	131	-	33	10	20	11	5	17	121	3	44	69	5
Sedlec	65	1	17	10	9	4	2	3	61	-	24	33	4
Slavče	45	1	8	12	3	5	-	2	43	2	7	25	9

Tab. č. 717 Zaměstnané osoby dojíždějící do zaměstnání podle odvětví ekonomické činnosti, času stráveného dojíždkou, frekvence dojíždky a podle obce dojíždky a obce vyjíždky

Okres České Budějovice

Obec dojíždky obec vyjíždky	Dojíždějící celkem	z toho odvětví ekonomické činnosti							z celkového počtu dojíždí denně	z toho čas v minutách			
		zemědělství lesnictví	průmysl	stavebnictví	obchod	doprava a telekomuni- kace	školství	zdravot- nictví, soc. činnosti		- 14	15 - 29	30 - 59	60 +
Srubec	312	7	92	23	43	31	16	18	309	43	155	110	1
Staré Hodějovice	268	1	68	33	41	21	15	15	264	44	141	76	3
Strážkovice	106	1	26	16	14	10	5	8	105	-	48	55	2
Strýčice	14	-	4	4	-	1	1	-	14	-	6	8	-
Střížov	44	-	17	8	4	1	1	8	43	-	19	24	-
Svatý Jan nad Malší	39	-	10	6	4	4	2	1	37	1	2	27	7
Ševětín	348	1	117	49	42	29	18	22	342	11	132	188	10
Štěpánovice	128	1	53	15	14	14	7	9	127	5	54	63	4
Temelín	31	1	8	9	2	6	1	-	31	1	5	12	13
Trhové Sviny	656	9	212	107	71	70	15	31	587	25	98	424	40
Týn nad Vltavou	313	2	70	56	24	36	12	32	279	9	35	175	58
Úsilná	113	3	47	14	14	10	3	4	113	17	41	53	2
Včelná	464	7	116	45	63	39	29	41	457	68	227	151	10
Vídov	101	1	47	8	17	3	-	12	101	8	55	38	-
Vitín	69	-	19	9	6	13	-	3	69	1	30	36	2
Vrábče	123	2	41	19	16	14	1	6	119	2	62	50	5
Vráto	73	1	27	4	9	3	5	3	71	20	39	12	-
Všemslice	31	-	3	9	4	5	2	1	30	2	3	20	5
Záboří	76	-	41	9	9	7	1	-	75	3	9	60	3
Zahájí	82	-	35	8	9	5	2	1	82	2	29	45	6
Závraty	11	-	4	-	4	1	-	-	11	1	2	5	3
Zliv	794	5	256	68	93	88	24	52	778	23	354	370	31
Zvíkov	57	-	20	5	14	4	2	2	54	4	28	22	-
Žabovřesky	101	-	25	15	13	13	1	6	100	2	47	51	-
Žár	27	-	7	11	1	4	-	-	25	-	2	18	5
Žimutice	24	2	2	8	-	1	2	1	23	1	2	13	7
dojíždí v rámci okresu celkem	15633	163	4575	1868	1929	1515	661	1003	14699	1298	5979	6666	729
Hl.m. Praha	238	1	36	17	25	14	24	26	91	23	23	27	16
Příbram	15	-	1	2	2	1	1	2	3	-	-	-	2
Český Krumlov	517	12	107	84	54	60	25	28	459	27	81	289	62
Benešov nad Černou	29	-	5	12	-	-	-	4	16	-	5	3	8
Besednice	44	-	6	14	2	5	1	2	44	2	1	29	12
Brlöh	87	2	25	17	5	10	3	-	78	1	7	55	15
Bujanov	17	-	2	4	-	5	-	2	12	-	2	5	5
Černá v Pošumaví	20	-	7	2	2	3	1	1	12	1	4	3	4
Dolní Dvořiště	23	-	3	4	1	6	-	2	11	-	1	7	3
Dolní Třebonín	66	2	8	7	10	10	3	2	61	2	16	33	9
Frymburk	36	2	7	11	3	3	1	1	16	1	1	8	6
Holubov	118	-	37	14	9	16	3	5	107	-	15	70	22
Horní Dvořiště	15	-	1	3	1	6	-	1	9	-	2	2	5
Horní Planá	43	-	18	4	5	3	-	2	23	8	3	7	5
Chlumeč	12	-	3	-	-	-	2	-	7	-	2	5	-
Chvalšiny	34	1	8	10	4	5	-	1	29	1	4	15	9

Tab. č. 717 Zaměstnané osoby dojíždějící do zaměstnání podle odvětví ekonomické činnosti, času stráveného dojíždkou, frekvence dojíždky a podle obce dojíždky a obce vyjíždky

Okres České Budějovice

Obec dojíždky obec vyjíždky	Dojíždějící celkem	z toho odvětví ekonomické činnosti							z celkového počtu dojíždí denně	z toho čas v minutách			
		zemědělství lesnictví	průmysl	stavebnictví	obchod	doprava a telekomuni- kace	školství	zdravot- nictví, soc. činnosti		- 14	15 - 29	30 - 59	60 +
Kájov	25	-	7	2	1	4	2	-	24	2	-	12	10
Kaplice	207	1	32	36	21	27	9	11	168	4	15	93	56
Křemže	369	3	111	44	41	40	11	26	344	7	126	194	17
Lipno nad Vltavou	13	-	2	7	-	2	-	-	4	-	-	2	2
Loučovice	41	-	10	6	1	4	-	3	16	3	5	3	5
Malonty	17	-	4	9	1	1	-	-	8	-	2	3	3
Mirkovice	19	-	-	5	-	4	1	3	15	1	2	9	3
Netřebice	24	-	5	2	-	5	-	2	21	-	2	18	1
Nová Ves	36	-	11	6	4	4	1	1	33	-	1	24	8
Přidolí	10	-	1	-	1	4	2	-	6	-	2	2	2
Přísečná	15	-	3	2	3	1	-	1	11	1	2	8	-
Velešín	489	4	160	48	54	53	16	34	435	4	112	298	21
Větrní	69	-	14	12	9	9	2	1	58	1	3	31	22
Vyšší Brod	43	-	10	7	4	2	-	5	24	3	7	7	7
Zlatá Koruna	33	-	12	3	-	7	1	2	29	2	6	17	4
Zubčice	11	-	4	1	-	3	-	3	9	2	1	2	4
Jindřichův Hradec	220	2	38	51	14	38	6	14	124	4	11	46	63
České Velenice	116	-	26	11	5	34	2	6	84	-	6	9	69
Dačice	28	-	5	3	6	3	2	1	8	1	2	-	5
Domanín	15	-	2	2	-	4	-	1	14	-	1	11	2
Chlum u Třeboně	33	1	6	3	5	4	-	2	14	2	3	6	3
Kardašova Řečice	37	-	6	9	6	6	-	3	24	1	1	15	7
Lomnice nad Lužnicí	76	2	16	9	11	13	3	4	68	1	3	50	14
Lužnice	15	-	4	3	1	3	1	1	14	-	-	7	7
Nová Bystřice	26	-	2	10	2	2	1	1	10	-	2	3	5
Nová Včelnice	23	-	8	5	-	3	-	-	5	-	-	2	3
Novosedly nad Nežárkou	23	1	7	3	2	4	-	-	23	2	1	15	5
Slavonice	20	-	3	6	2	1	1	1	3	-	-	-	3
Stráž nad Nežárkou	21	-	1	5	1	8	1	1	19	-	1	12	6
Studená	13	-	3	1	2	2	-	1	5	-	1	2	2
Suchdol nad Lužnicí	36	-	8	1	4	10	1	2	24	1	2	8	13
Třeboň	394	3	67	42	45	43	22	28	365	3	42	268	52
Písek	185	5	28	18	10	36	13	10	109	12	13	48	36
Bernartice	10	-	1	-	2	2	2	-	4	1	-	2	1
Milevsko	47	-	9	4	9	8	2	1	21	1	4	6	9
Protivín	111	1	25	13	7	23	3	6	90	4	6	52	27
Ražice	10	-	1	1	1	5	-	1	8	-	-	5	3
Skály	10	-	2	2	1	3	-	-	4	-	-	2	2
Prachatice	154	-	30	18	25	17	6	15	116	13	12	52	39
Husinec	10	-	3	1	-	4	-	1	7	-	1	6	-
Chvalovice	24	-	8	4	1	2	-	2	22	-	1	18	3
Ktiš	17	-	5	9	-	-	-	1	8	-	-	7	1
Lhenice	111	-	21	34	9	9	7	5	87	2	5	68	12



Tab. č. 717 Zaměstnané osoby dojíždějící do zaměstnání podle odvětví ekonomické činnosti, času stráveného dojíždkou, frekvence dojíždky a podle obce dojíždky a obce vyjíždky

Okres České Budějovice

Obec dojíždky obec vyjíždky	Dojíždějící celkem	z toho odvětví ekonomické činnosti							z celkového počtu dojíždí denně	z toho čas v minutách			
		zemědělství lesnictví	průmysl	stavebnictví	obchod	doprava a telekomuni- kace	školství	zdravot- nictví, soc. činnosti		- 14	15 - 29	30 - 59	60 +
Mahouš	24	1	6	-	2	2	4	1	23	-	7	13	3
Malovice	33	4	7	4	1	6	-	3	27	1	9	11	5
Němčice	35	1	11	3	5	6	2	-	34	-	10	23	1
Netolice	160	-	42	27	18	17	3	7	139	3	18	108	10
Strunkovice nad Blanicí	18	-	5	3	-	4	1	1	9	-	-	6	3
Vimperk	38	-	6	3	3	3	1	4	19	4	2	7	6
Vitějovice	10	-	2	3	1	-	-	1	7	-	-	6	1
Volary	35	-	5	6	2	5	2	4	13	1	4	3	5
Strakonice	132	-	25	12	12	30	11	5	87	6	10	24	47
Bavorov	31	-	12	2	4	5	-	1	25	-	-	14	11
Blatná	15	-	4	-	-	3	1	-	8	1	2	1	4
Čičenice	27	-	5	2	2	12	1	1	22	-	2	11	9
Chelčice	14	2	2	5	1	1	-	1	13	-	-	11	2
Libějovice	23	-	6	6	1	3	-	4	19	-	5	11	3
Vodňany	207	2	46	35	22	29	8	3	169	3	16	118	31
Volyně	19	-	1	3	5	4	1	1	12	-	-	7	5
Tábor	210	1	34	33	15	41	10	5	133	5	4	46	78
Bechyně	54	-	6	8	3	3	1	4	39	-	6	20	13
Mladá Vožice	13	-	2	3	1	3	2	-	8	2	2	1	3
Planá nad Lužnicí	13	-	3	2	-	2	-	1	8	-	-	6	2
Sezimovo Ústí	42	-	4	5	4	8	2	4	30	-	2	14	14
Soběslav	86	-	17	16	12	15	4	5	59	1	2	37	19
Veselí nad Lužnicí	291	-	56	33	27	89	7	11	244	3	17	180	44
Zlukov	13	-	1	1	1	6	-	-	11	-	-	5	6
Želeč	13	1	1	1	6	1	-	2	12	2	1	8	1
Sušice	12	1	2	3	1	1	-	-	5	-	2	-	3
Plzeň	37	-	8	4	3	-	3	6	6	-	2	2	2
Karlovy Vary	16	-	-	4	3	2	-	2	2	1	-	-	1
Most	10	-	1	-	2	2	-	-	5	-	3	1	1
Teplice	10	-	1	2	1	-	1	1	1	-	-	1	-
Ústí nad Labem	16	-	4	-	4	4	-	-	6	-	2	1	3
Česká Lípa	14	-	8	1	1	1	-	2	13	1	8	3	1
Pardubice	14	1	2	3	1	1	1	-	5	2	1	1	1
Havlíčkův Brod	10	-	1	-	-	-	2	-	2	1	1	-	-
Jihlava	17	-	2	1	3	2	3	1	4	1	-	2	1
Pelhřimov	40	2	8	4	4	8	3	2	11	1	3	4	3
Černovice	10	-	1	1	1	3	-	-	1	1	-	-	-
Humpolec	15	-	1	1	2	1	1	2	4	1	-	-	3
Kamenice nad Lipou	12	-	-	-	2	3	2	-	2	-	-	-	2
Pacov	20	-	8	-	2	3	1	2	2	-	2	-	-
Počátky	11	-	1	2	2	-	-	4	5	-	2	1	2
Žirovnice	17	-	3	1	-	-	4	-	5	-	2	1	2
Třebíč	22	-	5	5	2	3	1	1	2	-	-	-	2

Tab. č. 717 Zaměstnané osoby dojíždějící do zaměstnání podle odvětví ekonomické činnosti, času stráveného dojíždkou, frekvence dojíždky a podle obce dojíždky a obce vyjíždky

Okres České Budějovice

Obec dojíždky obec vyjíždky	Dojíždějící celkem	z toho odvětví ekonomické činnosti							z celkového počtu dojíždí denně	z toho čas v minutách			
		zemědělství lesnictví	průmysl	stavebnictví	obchod	doprava a telekomuni- kace	školství	zdravot- nictví, soc. činnosti		- 14	15 - 29	30 - 59	60 +
Brno	45	1	11	5	7	-	4	1	5	3	1	1	-
Znojmo	12	-	4	4	-	1	1	-	4	1	1	1	1
Karviná	11	-	5	-	1	1	-	-	6	-	6	-	-
Havířov	14	-	11	-	1	-	-	-	1	-	-	1	-
Ostrava	29	1	8	5	2	3	2	2	8	2	4	1	1
dojíždí z jiných okresů celkem	8158	85	1769	1265	794	1118	361	443	5424	272	869	2976	1293
dojíždějící do obce úhrnem	23791	248	6344	3133	2723	2633	1022	1446	20123	1570	6848	9642	2022
2. Adamov													
obec vyjíždky:													
dojíždí v rámci okresu celkem	11	-	3	3	2	-	2	-	11	3	2	6	-
dojíždí z jiných okresů celkem	6	-	2	-	1	1	1	-	5	2	2	-	1
dojíždějící do obce úhrnem	17	-	5	3	3	1	3	-	16	5	4	6	1
3. Bečice													
obec vyjíždky:													
Horní Kněžeklady	11	8	2	1	-	-	-	-	11	6	3	1	1
Žimutice	23	6	11	1	1	-	-	-	23	13	8	1	-
dojíždí v rámci okresu celkem	64	22	32	4	2	-	-	-	64	31	22	8	2
dojíždí z jiných okresů celkem	11	2	8	-	1	-	-	-	10	3	4	2	1
dojíždějící do obce úhrnem	75	24	40	4	3	-	-	-	74	34	26	10	3
4. Borek													
obec vyjíždky:													
České Budějovice	60	1	2	7	30	3	6	1	57	10	33	14	-
dojíždí v rámci okresu celkem	103	1	5	11	55	3	11	1	95	23	48	21	3
dojíždí z jiných okresů celkem	15	-	1	3	7	1	1	1	13	1	3	7	2
dojíždějící do obce úhrnem	118	1	6	14	62	4	12	2	108	24	51	28	5
5. Borovany													
obec vyjíždky:													
České Budějovice	46	1	11	6	7	1	5	4	39	1	12	22	4
Jílovice	49	6	20	12	1	1	-	2	49	4	25	19	1
Ledenice	53	1	21	18	2	3	2	-	48	21	25	1	1
Mladošovice	24	-	8	6	1	1	3	-	24	3	17	3	-
Olešnice	25	10	10	2	1	1	-	-	25	7	15	2	1
Trhové Sviny	54	5	18	15	1	3	3	-	52	9	32	11	-
dojíždí v rámci okresu celkem	287	27	98	61	18	14	14	8	271	49	134	74	12
dojíždí z jiných okresů celkem	35	-	12	7	2	3	-	-	23	-	5	14	4
dojíždějící do obce úhrnem	322	27	110	68	20	17	14	8	294	49	139	88	16
6. Borovnice													
obec vyjíždky:													
dojíždí v rámci okresu celkem	3	-	1	1	-	-	1	-	3	-	2	-	1
dojíždí z jiných okresů celkem	-	-	-	-	-	-	-	-	-	-	-	-	-
dojíždějící do obce úhrnem	3	-	1	1	-	-	1	-	3	-	2	-	1

Tab. č. 717 Zaměstnané osoby dojíždějící do zaměstnání podle odvětví ekonomické činnosti, času stráveného dojíždkou, frekvence dojíždky a podle obce dojíždky a obce vyjíždky

Okres České Budějovice

Obec dojíždky obec vyjíždky	Dojíždějící celkem	z toho odvětví ekonomické činnosti							z celkového počtu dojíždí denně	z toho čas v minutách			
		zemědělství lesnictví	průmysl	stavebnictví	obchod	doprava a telekomuni- kace	školství	zdravot- nictví, soc. činnosti		- 14	15 - 29	30 - 59	60 +
7. Boršov nad Vltavou													
obec vyjíždky:													
České Budějovice	144	8	53	15	11	15	14	1	128	18	43	61	5
Kamenný Újezd	10	-	3	1	1	1	1	1	8	2	2	4	-
Včelná	22	8	9	1	1	-	2	-	22	11	9	1	-
dojíždí v rámci okresu celkem	218	19	80	18	19	22	17	2	199	39	73	76	9
dojíždí z jiných okresů celkem	50	7	12	13	4	9	1	1	40	2	13	21	4
dojíždějící do obce úhrnem	268	26	92	31	23	31	18	3	239	41	86	97	13
8. Bošilec													
obec vyjíždky:													
dojíždí v rámci okresu celkem	5	5	-	-	-	-	-	-	4	3	-	1	-
dojíždí z jiných okresů celkem	1	-	1	-	-	-	-	-	1	-	-	1	-
dojíždějící do obce úhrnem	6	5	1	-	-	-	-	-	5	3	-	2	-
9. Branišov													
obec vyjíždky:													
dojíždí v rámci okresu celkem	3	-	-	1	-	1	-	-	3	-	1	1	1
dojíždí z jiných okresů celkem	3	-	-	-	-	-	-	-	2	-	1	1	-
dojíždějící do obce úhrnem	6	-	-	1	-	1	-	-	5	-	2	2	1
10. Břehov													
obec vyjíždky:													
dojíždí v rámci okresu celkem	1	-	1	-	-	-	-	-	1	-	1	-	-
dojíždí z jiných okresů celkem	2	-	1	-	-	1	-	-	2	1	-	1	-
dojíždějící do obce úhrnem	3	-	2	-	-	1	-	-	3	1	1	1	-
11. Čakov													
obec vyjíždky:													
dojíždí v rámci okresu celkem	13	-	2	6	-	1	3	-	12	4	6	2	-
dojíždí z jiných okresů celkem	10	2	3	-	-	1	2	-	7	3	2	2	-
dojíždějící do obce úhrnem	23	2	5	6	-	2	5	-	19	7	8	4	-
12. Čejkovice													
obec vyjíždky:													
České Budějovice	10	3	3	1	1	-	2	-	10	3	7	-	-
dojíždí v rámci okresu celkem	17	7	5	1	2	-	2	-	16	4	12	-	-
dojíždí z jiných okresů celkem	3	-	2	1	-	-	-	-	2	-	-	2	-
dojíždějící do obce úhrnem	20	7	7	2	2	-	2	-	18	4	12	2	-
13. Čížkrajice													
obec vyjíždky:													
Trhové Sviny	17	2	2	-	-	-	-	10	17	5	7	5	-
dojíždí v rámci okresu celkem	33	6	2	1	-	1	-	18	32	10	13	8	1
dojíždí z jiných okresů celkem	1	-	1	-	-	-	-	-	1	-	-	-	1
dojíždějící do obce úhrnem	34	6	3	1	-	1	-	18	33	10	13	8	2

Tab. č. 717 Zaměstnané osoby dojíždějící do zaměstnání podle  
odvětví ekonomické činnosti, času stráveného dojíždkou, frekvence  
dojíždky a podle obce dojíždky a obce vyjíždky

Okres České Budějovice

Obec dojíždky obec vyjíždky	Dojíždějící celkem	z toho odvětví ekonomické činnosti							z celkového počtu dojíždí denně	z toho čas v minutách			
		zemědělství lesnictví	průmysl	stavebnictví	obchod	doprava a telekomuni- kace	školství	zdravot- nictví, soc. činnosti		- 14	15 - 29	30 - 59	60 +
14. Dasný													
obec vyjíždky:													
České Budějovice	14	-	5	1	3	-	2	-	11	3	4	4	-
dojíždí v rámci okresu celkem	23	-	13	1	3	-	3	-	18	4	7	5	2
dojíždí z jiných okresů celkem	7	-	2	-	-	1	1	-	6	3	2	1	-
dojíždějící do obce úhrnem	30	-	15	1	3	1	4	-	24	7	9	6	2
15. Dívčice													
obec vyjíždky:													
dojíždí v rámci okresu celkem	24	7	7	2	1	5	-	-	23	5	13	4	1
dojíždí z jiných okresů celkem	10	2	1	2	-	5	-	-	8	-	3	4	1
dojíždějící do obce úhrnem	34	9	8	4	1	10	-	-	31	5	16	8	2
16. Dobrá Voda u Českých Budějovic													
obec vyjíždky:													
České Budějovice	143	1	12	10	12	13	13	54	131	29	49	51	2
dojíždí v rámci okresu celkem	217	2	21	18	19	20	15	91	200	43	67	86	3
dojíždí z jiných okresů celkem	36	-	3	11	2	4	3	9	18	3	1	9	5
dojíždějící do obce úhrnem	253	2	24	29	21	24	18	100	218	46	68	95	8
17. Dobšice													
obec vyjíždky:													
dojíždí v rámci okresu celkem	7	5	-	-	-	-	1	-	7	2	3	2	-
dojíždí z jiných okresů celkem	6	1	2	1	-	-	-	-	6	1	3	2	-
dojíždějící do obce úhrnem	13	6	2	1	-	-	1	-	13	3	6	4	-
18. Dolní Bukovsko													
obec vyjíždky:													
Hartmanice	10	4	2	2	1	1	-	-	10	3	7	-	-
Ševětín	10	3	2	3	-	-	1	-	10	1	4	5	-
Žimutice	14	8	3	1	-	-	-	-	14	-	12	2	-
dojíždí v rámci okresu celkem	81	29	15	21	4	1	4	1	79	13	45	19	2
Sviny	14	4	4	5	1	-	-	-	9	2	6	1	-
Veselí nad Lužnicí	14	2	8	4	-	-	-	-	14	4	6	3	-
dojíždí z jiných okresů celkem	45	10	18	13	1	2	-	-	37	8	19	8	1
dojíždějící do obce úhrnem	126	39	33	34	5	3	4	1	116	21	64	27	3
19. Doubravice													
obec vyjíždky:													
dojíždí v rámci okresu celkem	15	-	3	2	7	-	1	-	15	3	4	7	1
dojíždí z jiných okresů celkem	13	1	6	2	-	-	1	1	13	3	5	5	-
dojíždějící do obce úhrnem	28	1	9	4	7	-	2	1	28	6	9	12	1
20. Doudleby													
obec vyjíždky:													
dojíždí v rámci okresu celkem	15	1	5	2	4	-	3	-	14	2	9	3	-
dojíždí z jiných okresů celkem	4	-	-	2	1	-	-	-	3	2	1	-	-
dojíždějící do obce úhrnem	19	1	5	4	5	-	3	-	17	4	10	3	-

Tab. č. 717 Zaměstnané osoby dojíždějící do zaměstnání podle odvětví ekonomické činnosti, času stráveného dojíždkou, frekvence dojíždky a podle obce dojíždky a obce vyjíždky

Okres České Budějovice

Obec dojíždky obec vyjíždky	Dojíždějící celkem	z toho odvětví ekonomické činnosti							z celkového počtu dojíždí denně	z toho čas v minutách			
		zemědělství lesnictví	průmysl	stavebnictví	obchod	doprava a telekomuni- kace	školství	zdravot- nictví, soc. činnosti		- 14	15 - 29	30 - 59	60 +
21. Drahotěšice													
obec vyjíždky:													
dojíždí v rámci okresu celkem	8	6	-	2	-	-	-	-	8	5	1	1	1
dojíždí z jiných okresů celkem	2	-	-	-	-	-	-	-	2	2	-	-	-
dojíždějící do obce úhrnem	10	6	-	2	-	-	-	-	10	7	1	1	1
22. Dříteň													
obec vyjíždky:													
České Budějovice	11	-	3	2	-	1	2	2	10	-	3	5	2
Nákří	19	12	2	-	3	-	2	-	18	12	6	-	-
Zliv	14	1	8	2	3	-	-	-	14	3	7	4	-
dojíždí v rámci okresu celkem	75	21	19	4	6	6	10	5	70	22	30	16	2
dojíždí z jiných okresů celkem	21	4	5	2	1	8	-	-	10	3	4	3	-
dojíždějící do obce úhrnem	96	25	24	6	7	14	10	5	80	25	34	19	2
23. Dubičné													
obec vyjíždky:													
České Budějovice	20	-	2	-	12	5	-	-	20	1	9	10	-
dojíždí v rámci okresu celkem	37	-	5	-	22	8	-	-	37	10	12	13	2
dojíždí z jiných okresů celkem	10	-	2	-	4	3	-	-	7	1	-	3	3
dojíždějící do obce úhrnem	47	-	7	-	26	11	-	-	44	11	12	16	5
24. Dubné													
obec vyjíždky:													
České Budějovice	35	2	5	4	-	-	17	4	32	7	17	8	-
dojíždí v rámci okresu celkem	63	15	8	7	1	2	19	6	59	25	22	11	1
dojíždí z jiných okresů celkem	9	-	2	3	-	-	3	-	3	-	2	1	-
dojíždějící do obce úhrnem	72	15	10	10	1	2	22	6	62	25	24	12	1
25. Dynín													
obec vyjíždky:													
České Budějovice	13	6	4	2	1	-	-	-	13	1	5	6	1
Bošilec	39	36	1	1	-	-	1	-	39	25	14	-	-
Neplachov	23	17	2	-	-	3	-	-	22	14	8	-	-
dojíždí v rámci okresu celkem	107	77	14	6	3	5	1	-	104	49	41	11	3
Veselí nad Lužnicí	45	23	4	8	2	5	-	-	44	16	17	9	2
dojíždí z jiných okresů celkem	59	31	5	9	3	6	-	-	56	17	22	14	3
dojíždějící do obce úhrnem	166	108	19	15	6	11	1	-	160	66	63	25	6
26. Habří													
obec vyjíždky:													
dojíždí v rámci okresu celkem	5	4	-	-	-	-	-	-	3	3	-	-	-
dojíždí z jiných okresů celkem	-	-	-	-	-	-	-	-	-	-	-	-	-
dojíždějící do obce úhrnem	5	4	-	-	-	-	-	-	3	3	-	-	-
27. Hartmanice													
obec vyjíždky:													
dojíždí v rámci okresu celkem	15	2	12	1	-	-	-	-	14	5	7	1	1
dojíždí z jiných okresů celkem	16	3	9	3	-	-	-	-	11	2	2	3	4

Tab. č. 717 Zaměstnané osoby dojíždějící do zaměstnání podle odvětví ekonomické činnosti, času stráveného dojíždkou, frekvence dojíždky a podle obce dojíždky a obce vyjíždky

Okres České Budějovice

Obec dojíždky obec vyjíždky	Dojíždějící celkem	z toho odvětví ekonomické činnosti							z celkového počtu dojíždí denně	z toho čas v minutách			
		zemědělství lesnictví	průmysl	stavebnictví	obchod	doprava a telekomuni- kace	školství	zdravot- nictví, soc. činnosti		- 14	15 - 29	30 - 59	60 +
dojíždějící do obce úhrnem	31	5	21	4	-	-	-	-	25	7	9	4	5
28. Heřmaň													
obec vyjíždky:													
dojíždí v rámci okresu celkem	20	-	17	2	1	-	-	-	17	3	8	6	-
dojíždí z jiných okresů celkem	2	-	-	2	-	-	-	-	2	-	-	1	1
dojíždějící do obce úhrnem	22	-	17	4	1	-	-	-	19	3	8	7	1
29. Hlavatce													
obec vyjíždky:													
dojíždí v rámci okresu celkem	9	3	4	1	-	-	-	-	5	3	-	2	-
dojíždí z jiných okresů celkem	7	-	6	1	-	-	-	-	6	-	4	2	-
dojíždějící do obce úhrnem	16	3	10	2	-	-	-	-	11	3	4	4	-
30. Hlincová Hora													
obec vyjíždky:													
dojíždí v rámci okresu celkem	10	2	-	8	-	-	-	-	10	1	3	6	-
dojíždí z jiných okresů celkem	5	2	-	1	-	-	-	-	3	-	-	3	-
dojíždějící do obce úhrnem	15	4	-	9	-	-	-	-	13	1	3	9	-
31. Hluboká nad Vltavou													
obec vyjíždky:													
České Budějovice	315	40	56	28	24	9	45	6	276	33	133	102	7
Dříteň	13	3	6	-	-	-	-	-	10	1	5	4	-
Hosín	16	6	2	2	1	1	1	2	15	7	7	1	-
Olešník	29	7	4	5	7	-	1	-	28	4	20	3	1
Ševětín	13	8	1	-	2	1	-	1	12	1	8	3	-
Týn nad Vltavou	18	2	2	-	3	-	1	3	15	1	2	10	2
Zahájí	17	3	4	2	6	-	-	-	17	3	11	3	-
Zliv	101	27	31	7	3	2	10	1	99	37	40	21	1
dojíždí v rámci okresu celkem	645	146	120	63	52	16	65	15	588	103	268	194	22
dojíždí z jiných okresů celkem	113	28	18	18	3	5	9	-	59	5	15	27	12
dojíždějící do obce úhrnem	758	174	138	81	55	21	74	15	647	108	283	221	34
32. Homole													
obec vyjíždky:													
České Budějovice	64	10	21	3	4	2	16	2	60	4	24	32	-
Planá	11	4	4	-	-	-	1	-	11	5	5	1	-
dojíždí v rámci okresu celkem	142	35	48	10	8	5	22	3	135	21	47	62	5
dojíždí z jiných okresů celkem	32	3	11	10	3	1	1	-	29	2	5	21	1
dojíždějící do obce úhrnem	174	38	59	20	11	6	23	3	164	23	52	83	6
33. Horní Kněžeklady													
obec vyjíždky:													
dojíždí v rámci okresu celkem	4	3	1	-	-	-	-	-	4	1	2	1	-
dojíždí z jiných okresů celkem	1	-	-	-	1	-	-	-	1	-	-	-	1
dojíždějící do obce úhrnem	5	3	1	-	1	-	-	-	5	1	2	1	1

Tab. č. 717 Zaměstnané osoby dojíždějící do zaměstnání podle odvětví ekonomické činnosti, času stráveného dojíždkou, frekvence dojíždky a podle obce dojíždky a obce vyjíždky

Okres České Budějovice

Obec dojíždky obec vyjíždky	Dojíždějící celkem	z toho odvětví ekonomické činnosti							z celkového počtu dojíždí denně	z toho čas v minutách			
		zemědělství lesnictví	průmysl	stavebnictví	obchod	doprava a telekomuni- kace	školství	zdravot- nictví, soc. činnosti		- 14	15 - 29	30 - 59	60 +
<b>34. Horní Stropnice</b>													
obec vyjíždky:													
Kamenná	10	1	8	-	1	-	-	-	10	1	4	5	-
Nové Hradky	30	5	9	1	1	2	3	6	26	8	16	2	-
dojíždí v rámci okresu celkem	66	9	19	4	2	4	7	12	59	13	27	15	4
dojíždí z jiných okresů celkem	12	3	2	5	-	-	-	-	7	-	3	3	1
dojíždějící do obce úhrnem	78	12	21	9	2	4	7	12	66	13	30	18	5
<b>35. Hosín</b>													
obec vyjíždky:													
České Budějovice	33	5	4	5	2	5	1	3	31	-	22	9	-
Hrdějovice	13	11	-	-	-	-	1	-	13	7	6	-	-
dojíždí v rámci okresu celkem	81	30	9	7	5	12	3	4	78	18	44	16	-
dojíždí z jiných okresů celkem	16	1	2	3	2	8	-	-	8	-	-	5	3
dojíždějící do obce úhrnem	97	31	11	10	7	20	3	4	86	18	44	21	3
<b>36. Hosty</b>													
obec vyjíždky:													
dojíždí v rámci okresu celkem	3	-	1	1	-	-	-	-	2	1	-	1	-
dojíždí z jiných okresů celkem	5	1	-	-	-	-	-	-	4	2	-	2	-
dojíždějící do obce úhrnem	8	1	1	1	-	-	-	-	6	3	-	3	-
<b>37. Hradce</b>													
obec vyjíždky:													
dojíždí v rámci okresu celkem	-	-	-	-	-	-	-	-	-	-	-	-	-
dojíždí z jiných okresů celkem	1	-	1	-	-	-	-	-	1	-	-	1	-
dojíždějící do obce úhrnem	1	-	1	-	-	-	-	-	1	-	-	1	-
<b>38. Hranice</b>													
obec vyjíždky:													
dojíždí v rámci okresu celkem	7	5	-	-	1	-	-	-	6	-	4	2	-
dojíždí z jiných okresů celkem	10	6	1	1	-	-	-	-	8	-	5	3	-
dojíždějící do obce úhrnem	17	11	1	1	1	-	-	-	14	-	9	5	-
<b>39. Hrdějovice</b>													
obec vyjíždky:													
České Budějovice	179	-	52	15	79	9	3	3	163	26	73	59	5
Borek	11	-	3	1	6	-	-	-	11	9	1	1	-
Hluboká nad Vltavou	13	1	5	2	3	1	-	-	12	2	8	2	-
Rudolfov	10	-	6	1	3	-	-	-	10	-	3	6	1
dojíždí v rámci okresu celkem	316	4	99	40	119	12	4	3	292	47	114	117	14
dojíždí z jiných okresů celkem	56	-	8	15	20	2	1	-	39	3	5	15	16
dojíždějící do obce úhrnem	372	4	107	55	139	14	5	3	331	50	119	132	30
<b>40. Hůry</b>													
obec vyjíždky:													
České Budějovice	10	3	2	2	-	-	-	-	10	3	5	1	1
dojíždí v rámci okresu celkem	37	19	7	4	2	-	-	-	36	13	12	10	1
dojíždí z jiných okresů celkem	12	1	7	-	1	-	3	-	9	6	2	-	1

Tab. č. 717 Zaměstnané osoby dojíždějící do zaměstnání podle odvětví ekonomické činnosti, času stráveného dojíždkou, frekvence dojíždky a podle obce dojíždky a obce vyjíždky

Okres České Budějovice

Obec dojíždky obec vyjíždky	Dojíždějící celkem	z toho odvětví ekonomické činnosti							z celkového počtu dojíždí denně	z toho čas v minutách			
		zemědělství lesnictví	průmysl	stavebnictví	obchod	doprava a telekomuni- kace	školství	zdravot- nictví, soc. činnosti		- 14	15 - 29	30 - 59	60 +
dojíždějící do obce úhrnem	49	20	14	4	3	-	3	-	45	19	14	10	2
41. Hvozdec													
obec vyjíždky:													
dojíždí v rámci okresu celkem	4	1	-	-	-	-	-	-	4	-	1	2	1
dojíždí z jiných okresů celkem	2	-	2	-	-	-	-	-	2	-	1	1	-
dojíždějící do obce úhrnem	6	1	2	-	-	-	-	-	6	-	2	3	1
42. Chotýčany													
obec vyjíždky:													
České Budějovice	16	2	4	1	-	4	-	4	14	-	8	5	1
dojíždí v rámci okresu celkem	50	14	9	3	-	8	-	8	44	8	20	14	2
dojíždí z jiných okresů celkem	5	1	1	-	1	-	-	1	3	1	1	-	1
dojíždějící do obce úhrnem	55	15	10	3	1	8	-	9	47	9	21	14	3
43. Chrástfany													
obec vyjíždky:													
dojíždí v rámci okresu celkem	18	8	4	-	2	-	2	-	18	6	11	1	-
dojíždí z jiných okresů celkem	17	2	4	1	-	1	5	-	16	6	7	3	-
dojíždějící do obce úhrnem	35	10	8	1	2	1	7	-	34	12	18	4	-
44. Jankov													
obec vyjíždky:													
dojíždí v rámci okresu celkem	31	16	1	2	3	2	-	-	27	14	8	5	-
dojíždí z jiných okresů celkem	2	-	2	-	-	-	-	-	1	-	1	-	-
dojíždějící do obce úhrnem	33	16	3	2	3	2	-	-	28	14	9	5	-
45. Jílovice													
obec vyjíždky:													
dojíždí v rámci okresu celkem	24	5	7	1	-	2	6	-	22	5	7	7	3
dojíždí z jiných okresů celkem	3	-	1	-	-	2	-	-	2	-	-	1	1
dojíždějící do obce úhrnem	27	5	8	1	-	4	6	-	24	5	7	8	4
46. Jívno													
obec vyjíždky:													
dojíždí v rámci okresu celkem	21	-	5	2	8	-	-	-	18	8	8	2	-
dojíždí z jiných okresů celkem	8	-	3	1	1	-	-	-	6	-	2	4	-
dojíždějící do obce úhrnem	29	-	8	3	9	-	-	-	24	8	10	6	-
47. Kamenná													
obec vyjíždky:													
Horní Stropnice	10	8	-	1	-	-	-	-	10	5	4	1	-
dojíždí v rámci okresu celkem	17	10	3	3	-	-	-	-	16	6	6	4	-
dojíždí z jiných okresů celkem	2	1	-	-	1	-	-	-	2	1	1	-	-
dojíždějící do obce úhrnem	19	11	3	3	1	-	-	-	18	7	7	4	-
48. Kamenný Újezd													
obec vyjíždky:													
České Budějovice	80	5	45	2	4	6	4	1	71	6	42	20	3
Boršov nad Vltavou	13	-	13	-	-	-	-	-	13	9	3	1	-
Včelná	14	3	10	1	-	-	-	-	14	7	7	-	-



Tab. č. 717 Zaměstnané osoby dojíždějící do zaměstnání podle  
odvětví ekonomické činnosti, času stráveného dojíždkou, frekvence  
dojíždky a podle obce dojíždky a obce vyjíždky

Okres České Budějovice

Obec dojíždky obec vyjíždky	Dojíždějící celkem	z toho odvětví ekonomické činnosti							z celkového počtu dojíždí denně	z toho čas v minutách			
		zemědělství lesnictví	průmysl	stavebnictví	obchod	doprava a telekomuni- kace	školství	zdravot- nictví, soc. činnosti		- 14	15 - 29	30 - 59	60 +
dojíždí v rámci okresu celkem	151	16	90	6	8	8	5	3	141	25	68	40	8
Velešín	16	1	9	-	1	-	1	1	15	3	10	2	-
dojíždí z jiných okresů celkem	51	2	18	5	5	7	3	1	41	5	18	14	4
dojíždějící do obce úhrnem	202	18	108	11	13	15	8	4	182	30	86	54	12
49. Komařice													
obec vyjíždky:													
dojíždí v rámci okresu celkem	7	2	2	2	1	-	-	-	6	2	-	4	-
dojíždí z jiných okresů celkem	-	-	-	-	-	-	-	-	-	-	-	-	-
dojíždějící do obce úhrnem	7	2	2	2	1	-	-	-	6	2	-	4	-
50. Kvítkovice													
obec vyjíždky:													
dojíždí v rámci okresu celkem	4	4	-	-	-	-	-	-	3	1	2	-	-
dojíždí z jiných okresů celkem	2	-	-	-	1	-	-	1	2	2	-	-	-
dojíždějící do obce úhrnem	6	4	-	-	1	-	-	1	5	3	2	-	-
51. Ledenice													
obec vyjíždky:													
České Budějovice	41	3	26	4	5	-	1	-	40	4	12	21	3
Borovany	30	1	14	3	-	-	6	-	29	19	9	-	1
Trhové Sviny	12	-	4	-	-	1	-	-	12	-	8	3	1
dojíždí v rámci okresu celkem	113	13	55	12	6	1	8	-	110	29	40	34	7
dojíždí z jiných okresů celkem	7	2	2	-	-	-	-	-	6	-	3	1	2
dojíždějící do obce úhrnem	120	15	57	12	6	1	8	-	116	29	43	35	9
52. Libín													
obec vyjíždky:													
dojíždí v rámci okresu celkem	8	-	5	-	-	-	1	-	8	3	2	2	1
dojíždí z jiných okresů celkem	7	2	3	1	-	-	-	-	6	3	1	2	-
dojíždějící do obce úhrnem	15	2	8	1	-	-	1	-	14	6	3	4	1
53. Libnič													
obec vyjíždky:													
České Budějovice	52	-	7	1	-	-	-	39	46	1	13	30	2
dojíždí v rámci okresu celkem	89	1	19	4	-	1	-	56	79	7	26	38	7
dojíždí z jiných okresů celkem	6	1	3	-	-	-	-	2	4	1	2	-	1
dojíždějící do obce úhrnem	95	2	22	4	-	1	-	58	83	8	28	38	8
54. Lipí													
obec vyjíždky:													
dojíždí v rámci okresu celkem	13	3	3	1	3	-	1	1	13	4	7	2	-
dojíždí z jiných okresů celkem	1	-	-	-	-	1	-	-	-	-	-	-	-
dojíždějící do obce úhrnem	14	3	3	1	3	1	1	1	13	4	7	2	-
55. Lišov													
obec vyjíždky:													
České Budějovice	119	3	36	9	17	2	21	4	110	5	50	45	10
Rudolfov	11	-	2	1	3	1	1	-	9	7	2	-	-
Štěpánovice	43	5	13	8	5	1	3	1	42	28	13	1	-

Tab. č. 717 Zaměstnané osoby dojíždějící do zaměstnání podle odvětví ekonomické činnosti, času stráveného dojíždkou, frekvence dojíždky a podle obce dojíždky a obce vyjíždky

Okres České Budějovice

Obec dojíždky obec vyjíždky	Dojíždějící celkem	z toho odvětví ekonomické činnosti							z celkového počtu dojíždí denně	z toho čas v minutách			
		zemědělství lesnictví	průmysl	stavebnictví	obchod	doprava a telekomuni- kace	školství	zdravot- nictví, soc. činnosti		- 14	15 - 29	30 - 59	60 +
Zvíkov	11	1	4	1	2	1	1	-	11	8	1	1	1
dojíždí v rámci okresu celkem	236	16	64	29	31	6	30	6	218	63	78	63	14
Třeboň	32	2	8	8	3	-	6	-	31	1	17	12	1
dojíždí z jiných okresů celkem	91	10	25	19	7	1	11	-	71	11	28	23	9
dojíždějící do obce úhrnem	327	26	89	48	38	7	41	6	289	74	106	86	23
56. Litvínovice													
obec vyjíždky:													
České Budějovice	110	1	25	20	36	5	10	1	104	33	48	22	1
dojíždí v rámci okresu celkem	173	4	38	28	61	13	13	1	162	43	70	41	7
dojíždí z jiných okresů celkem	43	1	5	8	18	3	3	-	32	3	7	17	5
dojíždějící do obce úhrnem	216	5	43	36	79	16	16	1	194	46	77	58	12
57. Ločnice													
obec vyjíždky:													
Trhové Sviny	25	23	-	-	-	-	1	-	24	16	4	3	1
dojíždí v rámci okresu celkem	45	41	-	1	-	1	1	-	44	31	6	6	1
dojíždí z jiných okresů celkem	10	5	-	-	1	1	3	-	8	5	1	2	-
dojíždějící do obce úhrnem	55	46	-	1	1	2	4	-	52	36	7	8	1
58. Mazelov													
obec vyjíždky:													
dojíždí v rámci okresu celkem	10	6	2	1	-	-	-	-	6	4	2	-	-
dojíždí z jiných okresů celkem	3	1	1	-	-	-	-	-	3	1	2	-	-
dojíždějící do obce úhrnem	13	7	3	1	-	-	-	-	9	5	4	-	-
59. Mladošovice													
obec vyjíždky:													
dojíždí v rámci okresu celkem	6	3	1	-	-	-	1	-	4	3	1	-	-
dojíždí z jiných okresů celkem	1	-	1	-	-	-	-	-	1	1	-	-	-
dojíždějící do obce úhrnem	7	3	2	-	-	-	1	-	5	4	1	-	-
60. Mokrý Lom													
obec vyjíždky:													
dojíždí v rámci okresu celkem	5	2	1	-	1	-	-	-	4	2	1	1	-
dojíždí z jiných okresů celkem	2	-	1	-	1	-	-	-	-	-	-	-	-
dojíždějící do obce úhrnem	7	2	2	-	2	-	-	-	4	2	1	1	-
61. Mydlovary													
obec vyjíždky:													
České Budějovice	19	3	14	-	-	-	-	-	16	-	9	6	1
Dívčice	10	2	6	-	-	-	-	-	10	4	4	1	-
Olešník	14	3	10	1	-	-	-	-	14	7	7	-	-
Zahájí	19	4	13	1	-	-	-	-	18	16	2	-	-
Zliv	70	7	58	-	1	-	-	-	70	35	34	1	-
dojíždí v rámci okresu celkem	160	30	114	4	-	1	-	-	154	70	71	11	1
dojíždí z jiných okresů celkem	7	2	4	-	-	-	-	-	3	1	-	2	-
dojíždějící do obce úhrnem	167	32	118	4	-	1	-	-	157	71	71	13	1

Tab. č. 717 Zaměstnané osoby dojíždějící do zaměstnání podle odvětví ekonomické činnosti, času stráveného dojíždkou, frekvence dojíždky a podle obce dojíždky a obce vyjíždky

Okres České Budějovice

Obec dojíždky obec vyjíždky	Dojíždějící celkem	z toho odvětví ekonomické činnosti							z celkového počtu dojíždí denně	z toho čas v minutách				
		zemědělství lesnictví	průmysl	stavebnictví	obchod	doprava a telekomuni- kace	školství	zdravot- nictví, soc. činnosti		- 14	15 - 29	30 - 59	60 +	
62. Nákří														
obec vyjíždky:														
dojíždí v rámci okresu celkem	4	2	-	2	-	-	-	-	4	2	-	2	-	
dojíždí z jiných okresů celkem	-	-	-	-	-	-	-	-	-	-	-	-	-	
dojíždějící do obce úhrnem	4	2	-	2	-	-	-	-	4	2	-	2	-	
63. Nedabyle														
obec vyjíždky:														
České Budějovice	15	1	8	2	-	-	3	-	15	3	9	3	-	
dojíždí v rámci okresu celkem	28	8	13	3	-	-	3	-	26	8	11	6	1	
dojíždí z jiných okresů celkem	2	1	1	-	-	-	-	-	1	-	1	-	-	
dojíždějící do obce úhrnem	30	9	14	3	-	-	3	-	27	8	12	6	1	
64. Neplachov														
obec vyjíždky:														
dojíždí v rámci okresu celkem	7	4	1	-	1	-	-	-	6	2	2	2	-	
dojíždí z jiných okresů celkem	7	2	1	3	-	-	-	-	5	-	3	2	-	
dojíždějící do obce úhrnem	14	6	2	3	1	-	-	-	11	2	5	4	-	
65. Nová Ves														
obec vyjíždky:														
České Budějovice	22	-	2	15	-	3	2	-	19	3	9	7	-	
dojíždí v rámci okresu celkem	75	1	5	49	1	7	3	-	71	21	22	24	4	
dojíždí z jiných okresů celkem	6	1	-	4	-	1	-	-	5	-	1	2	2	
dojíždějící do obce úhrnem	81	2	5	53	1	8	3	-	76	21	23	26	6	
66. Nové Hradky														
obec vyjíždky:														
České Budějovice	17	3	4	-	-	2	3	-	13	1	-	9	3	
Horní Stropnice	109	48	31	9	3	5	-	-	102	20	56	23	3	
Hranice	27	6	11	1	2	2	-	-	25	6	10	8	-	
Jílovice	15	5	5	2	1	2	-	-	14	3	9	2	-	
Olešnice	19	9	6	1	1	-	-	-	17	2	10	4	1	
Petřívok	22	5	11	4	1	-	-	1	22	4	9	7	2	
Trhové Sviny	42	17	9	1	3	2	3	2	40	-	25	14	1	
Žár	13	2	5	1	1	1	-	-	13	4	6	3	-	
dojíždí v rámci okresu celkem	288	107	88	20	14	14	7	3	270	41	129	85	14	
České Velenice	24	2	9	2	-	5	1	-	23	3	8	9	3	
dojíždí z jiných okresů celkem	95	45	14	10	2	7	3	-	78	5	13	44	16	
dojíždějící do obce úhrnem	383	152	102	30	16	21	10	3	348	46	142	129	30	
67. Olešnice														
obec vyjíždky:														
dojíždí v rámci okresu celkem	32	5	16	3	3	-	2	1	30	9	15	6	-	
dojíždí z jiných okresů celkem	3	1	-	-	-	1	1	-	2	-	-	1	1	
dojíždějící do obce úhrnem	35	6	16	3	3	1	3	1	32	9	15	7	1	

Tab. č. 717 Zaměstnané osoby dojíždějící do zaměstnání podle odvětví ekonomické činnosti, času stráveného dojíždkou, frekvence dojíždky a podle obce dojíždky a obce vyjíždky

Okres České Budějovice

Obec dojíždky obec vyjíždky	Dojíždějící celkem	z toho odvětví ekonomické činnosti							z celkového počtu dojíždí denně	z toho čas v minutách			
		zemědělství lesnictví	průmysl	stavebnictví	obchod	doprava a telekomuni- kace	školství	zdravot- nictví, soc. činnosti		- 14	15 - 29	30 - 59	60 +
68. Olešník													
obec vyjíždky:													
České Budějovice	11	3	2	-	2	-	1	-	10	-	8	2	-
Hluboká nad Vltavou	16	10	4	-	-	-	-	-	16	11	4	1	-
Zahájí	15	10	3	-	-	-	1	-	15	13	2	-	-
dojíždí v rámci okresu celkem	63	28	16	4	3	-	4	-	62	28	23	11	-
dojíždí z jiných okresů celkem	1	-	-	-	-	-	-	-	1	-	-	1	-
dojíždějící do obce úhrnem	64	28	16	4	3	-	4	-	63	28	23	12	-
69. Ostrolovský Újezd													
obec vyjíždky:													
dojíždí v rámci okresu celkem	5	2	1	-	-	-	-	-	3	3	-	-	-
dojíždí z jiných okresů celkem	-	-	-	-	-	-	-	-	-	-	-	-	-
dojíždějící do obce úhrnem	5	2	1	-	-	-	-	-	3	3	-	-	-
70. Petříkov													
obec vyjíždky:													
dojíždí v rámci okresu celkem	6	5	-	-	-	-	1	-	5	-	3	1	1
dojíždí z jiných okresů celkem	1	-	-	-	-	1	-	-	-	-	-	-	-
dojíždějící do obce úhrnem	7	5	-	-	-	1	1	-	5	-	3	1	1
71. Pištěn													
obec vyjíždky:													
České Budějovice	10	1	1	1	-	1	-	-	7	2	4	-	1
Zliv	17	4	8	-	3	-	-	-	17	7	9	1	-
dojíždí v rámci okresu celkem	42	8	10	1	7	1	-	-	36	17	17	1	1
dojíždí z jiných okresů celkem	8	-	2	-	4	1	-	-	7	2	2	3	-
dojíždějící do obce úhrnem	50	8	12	1	11	2	-	-	43	19	19	4	1
72. Planá													
obec vyjíždky:													
České Budějovice	295	3	15	50	7	19	-	9	250	34	131	83	2
Homole	16	-	1	3	-	4	-	-	16	11	4	1	-
Litvínovice	17	3	1	-	1	1	-	-	16	10	5	1	-
dojíždí v rámci okresu celkem	445	9	25	87	12	35	-	10	368	66	167	123	12
Bechyně	14	-	-	1	-	-	-	-	13	-	-	10	3
dojíždí z jiných okresů celkem	122	2	1	43	3	5	-	1	63	3	19	30	11
dojíždějící do obce úhrnem	567	11	26	130	15	40	-	11	431	69	186	153	23
73. Plav													
obec vyjíždky:													
České Budějovice	11	1	5	3	1	-	-	-	9	-	5	4	-
Vidov	12	-	12	-	-	-	-	-	12	6	6	-	-
dojíždí v rámci okresu celkem	32	2	23	4	2	-	-	-	27	9	14	4	-
dojíždí z jiných okresů celkem	3	-	-	1	-	-	-	-	1	-	-	1	-
dojíždějící do obce úhrnem	35	2	23	5	2	-	-	-	28	9	14	5	-

Tab. č. 717 Zaměstnané osoby dojíždějící do zaměstnání podle odvětví ekonomické činnosti, času stráveného dojíždkou, frekvence dojíždky a podle obce dojíždky a obce vyjíždky

Okres České Budějovice

Obec dojíždky obec vyjíždky	Dojíždějící celkem	z toho odvětví ekonomické činnosti							z celkového počtu dojíždí denně	z toho čas v minutách			
		zemědělství lesnictví	průmysl	stavebnictví	obchod	doprava a telekomuni- kace	školství	zdravot- nictví, soc. činnosti		- 14	15 - 29	30 - 59	60 +
74. Radošovice													
obec vyjíždky:													
dojíždí v rámci okresu celkem	1	-	-	-	-	-	1	-	1	1	-	-	-
dojíždí z jiných okresů celkem	2	-	-	2	-	-	-	-	2	1	-	1	-
dojíždějící do obce úhrnem	3	-	-	2	-	-	1	-	3	2	-	1	-
75. Roudné													
obec vyjíždky:													
České Budějovice	26	7	9	1	3	-	2	-	22	3	9	9	1
Doudleby	11	10	1	-	-	-	-	-	11	6	4	1	-
Plav	10	10	-	-	-	-	-	-	9	4	5	-	-
dojíždí v rámci okresu celkem	67	33	19	4	5	-	2	-	62	18	26	16	2
dojíždí z jiných okresů celkem	11	1	4	1	2	-	-	-	10	1	1	5	3
dojíždějící do obce úhrnem	78	34	23	5	7	-	2	-	72	19	27	21	5
76. Rudolfov													
obec vyjíždky:													
České Budějovice	172	7	28	37	16	13	22	8	165	21	65	78	1
Adamov	17	-	1	-	2	2	5	1	17	13	3	1	-
Dobrá Voda u Českých Budějovic	10	-	1	1	4	-	-	1	9	6	2	1	-
dojíždí v rámci okresu celkem	295	12	48	66	30	25	39	11	282	48	109	117	8
dojíždí z jiných okresů celkem	62	8	22	19	1	5	4	1	28	-	1	18	9
dojíždějící do obce úhrnem	357	20	70	85	31	30	43	12	310	48	110	135	17
77. Římov													
obec vyjíždky:													
dojíždí v rámci okresu celkem	19	4	3	3	-	-	3	-	17	5	7	4	1
dojíždí z jiných okresů celkem	9	3	1	1	-	1	-	-	7	4	2	1	-
dojíždějící do obce úhrnem	28	7	4	4	-	1	3	-	24	9	9	5	1
78. Sedlec													
obec vyjíždky:													
Divčice	16	11	1	-	-	-	-	-	12	5	3	3	1
Hlavatce	24	21	-	-	-	-	1	-	24	20	4	-	-
Pištín	13	9	-	1	-	2	-	-	13	9	4	-	-
dojíždí v rámci okresu celkem	82	53	3	2	-	14	1	-	67	38	19	8	2
dojíždí z jiných okresů celkem	28	-	6	1	-	20	1	-	9	1	3	4	1
dojíždějící do obce úhrnem	110	53	9	3	-	34	2	-	76	39	22	12	3
79. Slavče													
obec vyjíždky:													
Trhové Sviny	13	1	8	1	1	-	2	-	13	6	6	1	-
dojíždí v rámci okresu celkem	27	4	14	3	1	-	4	-	27	11	8	8	-
dojíždí z jiných okresů celkem	14	-	13	-	-	-	-	-	13	-	3	7	3
dojíždějící do obce úhrnem	41	4	27	3	1	-	4	-	40	11	11	15	3
80. Srubec													
obec vyjíždky:													
České Budějovice	21	-	2	6	-	9	1	-	15	3	8	4	-

Tab. č. 717 Zaměstnané osoby dojíždějící do zaměstnání podle odvětví ekonomické činnosti, času stráveného dojíždkou, frekvence dojíždky a podle obce dojíždky a obce vyjíždky

Okres České Budějovice

Obec dojíždky obec vyjíždky	Dojíždějící celkem	z toho odvětví ekonomické činnosti							z celkového počtu dojíždí denně	z toho čas v minutách			
		zemědělství lesnictví	průmysl	stavebnictví	obchod	doprava a telekomuni- kace	školství	zdravot- nictví, soc. činnosti		- 14	15 - 29	30 - 59	60 +
dojíždí v rámci okresu celkem	39	3	4	11	-	12	2	1	31	9	13	7	1
dojíždí z jiných okresů celkem	7	-	1	1	-	4	-	-	1	-	-	-	1
dojíždějící do obce úhrnem	46	3	5	12	-	16	2	1	32	9	13	7	2
81. Staré Hodějovice													
obec vyjíždky:													
České Budějovice	23	-	4	9	3	1	2	-	23	4	10	8	1
dojíždí v rámci okresu celkem	34	-	8	12	5	1	2	-	34	5	13	13	3
dojíždí z jiných okresů celkem	3	-	-	-	-	-	-	-	-	-	-	-	-
dojíždějící do obce úhrnem	37	-	8	12	5	1	2	-	34	5	13	13	3
82. Strážkovice													
obec vyjíždky:													
dojíždí v rámci okresu celkem	28	18	2	-	4	3	-	-	28	12	14	2	-
dojíždí z jiných okresů celkem	2	-	-	1	-	-	-	-	2	-	-	1	1
dojíždějící do obce úhrnem	30	18	2	1	4	3	-	-	30	12	14	3	1
83. Strýčice													
obec vyjíždky:													
dojíždí v rámci okresu celkem	11	-	-	-	-	-	9	-	11	3	3	5	-
dojíždí z jiných okresů celkem	10	3	-	-	-	-	5	1	8	4	3	-	1
dojíždějící do obce úhrnem	21	3	-	-	-	-	14	1	19	7	6	5	1
84. Střížov													
obec vyjíždky:													
dojíždí v rámci okresu celkem	13	-	3	1	2	-	6	-	13	5	4	4	-
dojíždí z jiných okresů celkem	4	-	4	-	-	-	-	-	4	-	1	3	-
dojíždějící do obce úhrnem	17	-	7	1	2	-	6	-	17	5	5	7	-
85. Svatý Jan nad Malší													
obec vyjíždky:													
dojíždí v rámci okresu celkem	22	5	8	3	-	-	5	-	21	9	6	4	2
dojíždí z jiných okresů celkem	16	3	10	1	-	1	-	-	14	6	5	1	2
dojíždějící do obce úhrnem	38	8	18	4	-	1	5	-	35	15	11	5	4
86. Ševětín													
obec vyjíždky:													
České Budějovice	34	1	8	1	5	5	9	1	29	-	13	15	1
Dolní Bukovsko	17	-	-	-	5	-	2	8	17	4	9	4	-
Neplachov	17	-	1	-	4	1	1	7	16	6	8	2	-
Vítín	10	2	1	1	2	1	1	2	10	6	2	2	-
dojíždí v rámci okresu celkem	118	4	15	2	25	10	22	25	109	35	44	27	2
Veselí nad Lužnicí	16	-	7	1	2	1	-	3	15	-	8	7	-
dojíždí z jiných okresů celkem	39	1	14	2	5	6	-	6	35	1	12	18	4
dojíždějící do obce úhrnem	157	5	29	4	30	16	22	31	144	36	56	45	6
87. Štěpánovice													
obec vyjíždky:													
České Budějovice	11	1	3	4	-	1	1	-	10	1	5	4	-
Lišov	17	-	10	4	2	-	1	-	17	9	7	1	-

Tab. č. 717 Zaměstnané osoby dojíždějící do zaměstnání podle  
odvětví ekonomické činnosti, času stráveného dojíždkou, frekvence  
dojíždky a podle obce dojíždky a obce vyjíždky

Okres České Budějovice

Obec dojíždky obec vyjíždky	Dojíždějící celkem	z toho odvětví ekonomické činnosti							z celkového počtu dojíždí denně	z toho čas v minutách			
		zemědělství lesnictví	průmysl	stavebnictví	obchod	doprava a telekomuni- kace	školství	zdravot- nictví, soc. činnosti		- 14	15 - 29	30 - 59	60 +
dojíždí v rámci okresu celkem	42	2	21	11	3	1	2	-	41	13	17	10	1
Třeboň	10	8	2	-	-	-	-	-	10	3	2	5	-
dojíždí z jiných okresů celkem	15	8	6	1	-	-	-	-	15	6	3	6	-
dojíždějící do obce úhrnem	57	10	27	12	3	1	2	-	56	19	20	16	1
88. Temelín													
obec vyjíždky:													
České Budějovice	964	-	767	141	3	3	1	4	891	2	364	504	20
Dobrá Voda u Českých Budějovic	11	-	8	1	-	-	-	-	9	-	-	9	-
Dolní Bukovsko	17	-	8	6	-	-	-	-	15	-	8	6	1
Dříteň	83	-	41	24	4	1	-	-	80	31	38	10	1
Hluboká nad Vltavou	65	-	44	14	2	1	-	-	57	3	40	13	1
Hrdějovice	14	-	8	4	1	-	-	-	12	-	5	7	-
Chrástřany	21	-	13	3	1	-	-	-	18	2	11	5	-
Nákří	16	-	7	3	-	-	-	-	12	6	6	-	-
Olešník	17	-	9	4	-	1	-	-	16	4	11	1	-
Týn nad Vltavou	791	2	551	100	13	7	2	5	714	393	289	30	2
Všemyslice	74	5	20	25	5	2	-	-	73	31	31	11	-
Zliv	95	-	62	24	-	-	-	-	93	3	63	26	1
Žimutice	11	-	4	4	-	1	-	-	11	2	4	4	1
dojíždí v rámci okresu celkem	2309	7	1617	391	33	19	4	9	2116	479	903	687	46
Hl.m. Praha	74	-	55	10	-	3	-	-	6	2	1	2	1
Český Krumlov	15	-	5	8	-	-	-	-	10	2	-	5	3
Jindřichův Hradec	35	-	18	14	-	-	-	-	17	-	-	3	14
Písek	69	-	37	19	-	-	-	-	61	-	3	54	4
Albrechtice nad Vltavou	33	-	12	15	-	-	-	-	30	1	21	8	-
Milevsko	69	-	43	22	-	-	-	-	59	-	-	45	14
Protivín	73	2	25	31	1	-	-	-	71	1	40	30	-
Prachatice	16	-	8	3	2	1	-	-	12	-	-	8	4
Netolice	19	-	12	4	-	-	-	-	17	-	2	15	-
Strakonice	23	-	14	7	-	-	-	-	21	-	-	17	4
Bavorov	10	-	3	5	-	-	-	-	9	-	2	6	1
Vodňany	67	-	38	19	-	-	1	-	59	1	22	35	-
Tábor	51	1	14	26	-	-	-	-	42	-	1	26	15
Bechyně	116	-	68	18	-	-	-	-	100	1	59	39	1
Sezimovo Ústí	18	-	8	9	-	-	-	-	16	-	1	9	6
Soběslav	18	-	8	8	-	-	-	-	17	1	1	14	1
Sudoměřice u Bechyně	12	-	7	4	-	1	-	-	11	-	2	9	-
Veselí nad Lužnicí	13	-	1	8	2	-	-	-	11	-	-	11	-
Plzeň	56	-	48	5	-	-	-	-	5	1	1	2	1
Třebíč	82	-	57	18	-	-	-	-	2	1	-	-	1
Brno	65	-	46	14	-	2	-	-	4	-	1	3	-
Znojmo	13	-	12	1	-	-	-	-	1	-	-	1	-
Hostěradice	10	-	2	7	-	-	-	-	1	-	1	-	-

Tab. č. 717 Zaměstnané osoby dojíždějící do zaměstnání podle  
odvětví ekonomické činnosti, času stráveného dojíždkou, frekvence  
dojíždky a podle obce dojíždky a obce vyjíždky

Okres České Budějovice

Obec dojíždky obec vyjíždky	Dojíždějící celkem	z toho odvětví ekonomické činnosti							z celkového počtu dojíždí denně	z toho čas v minutách			
		zemědělství lesnictví	průmysl	stavebnictví	obchod	doprava a telekomuni- kace	školství	zdravot- nictví, soc. činnosti		- 14	15 - 29	30 - 59	60 +
dojíždí z jiných okresů celkem	1875	3	1045	575	15	17	1	1	845	17	203	472	152
dojíždějící do obce úhrnem	4184	10	2662	966	48	36	5	10	2961	496	1106	1159	198
89. Trhové Sviny													
obec vyjíždky:													
České Budějovice	96	3	23	5	14	2	31	9	87	3	16	61	7
Borovany	76	-	38	1	3	7	7	7	71	19	33	18	1
Čížkrajice	20	2	10	-	3	3	-	-	19	10	6	3	-
Horní Stropnice	97	2	57	16	5	4	2	-	94	12	40	40	1
Jílovice	22	2	9	3	1	3	-	2	20	1	9	8	2
Kamenná	20	-	12	3	-	-	1	-	19	2	11	5	1
Ledenice	21	-	7	-	-	1	4	1	20	2	9	9	-
Ločnice	28	3	11	-	5	-	2	-	25	6	14	5	-
Nové Hradky	112	4	58	4	3	7	10	11	107	6	63	36	2
Olešnice	84	4	42	7	3	3	4	7	79	40	30	9	-
Slavče	69	6	35	4	13	2	1	1	69	35	22	12	-
Strážkovice	13	-	5	2	1	1	4	-	13	-	8	5	-
Žár	21	1	15	1	-	-	-	1	21	9	10	2	-
dojíždí v rámci okresu celkem	740	35	351	48	54	34	75	42	701	153	297	233	17
Benešov nad Černou	13	3	5	2	2	1	-	-	12	-	1	10	1
Besednice	27	1	18	3	1	2	-	1	27	1	15	11	-
Velešín	11	-	11	-	-	-	-	-	11	1	7	3	-
dojíždí z jiných okresů celkem	100	7	49	13	6	7	8	2	81	3	31	34	13
dojíždějící do obce úhrnem	840	42	400	61	60	41	83	44	782	156	328	267	30
90. Týn nad Vltavou													
obec vyjíždky:													
České Budějovice	73	-	16	13	4	7	6	6	60	1	17	36	6
Bečice	12	1	4	-	1	2	-	1	11	5	5	1	-
Dobšice	20	-	14	2	1	1	-	1	20	8	4	8	-
Dolní Bukovsko	27	1	6	1	-	7	7	-	24	2	10	11	1
Dříteň	17	-	4	2	2	3	1	3	15	1	8	6	-
Hartmanice	16	-	7	2	3	3	-	-	15	4	5	6	-
Hluboká nad Vltavou	40	3	14	5	4	6	2	1	40	1	22	16	1
Horní Kněžeklady	14	-	6	-	4	1	-	1	14	2	10	-	2
Hosty	38	2	13	10	5	-	1	-	38	10	26	2	-
Chrástany	116	3	50	16	10	14	5	2	109	15	56	36	1
Temelín	52	3	20	6	3	9	4	-	52	28	19	5	-
Všemslice	135	4	52	17	21	12	9	2	133	73	41	19	-
Žimutice	70	1	18	10	8	8	5	-	68	20	39	9	-
dojíždí v rámci okresu celkem	687	19	241	98	70	80	42	18	649	175	276	180	14
Hl.m. Praha	22	-	10	2	3	1	1	-	7	2	3	-	2
Písek	15	-	3	-	-	3	-	-	11	-	2	9	-
Albrechtice nad Vltavou	23	4	9	5	2	1	-	1	21	2	13	6	-
Bernartice	11	1	3	-	4	-	-	-	10	-	4	6	-



Tab. č. 717 Zaměstnané osoby dojíždějící do zaměstnání podle odvětví ekonomické činnosti, času stráveného dojíždkou, frekvence dojíždky a podle obce dojíždky a obce vyjíždky

Okres České Budějovice

Obec dojíždky obec vyjíždky	Dojíždějící celkem	z toho odvětví ekonomické činnosti							z celkového počtu dojíždí denně	z toho čas v minutách			
		zemědělství lesnictví	průmysl	stavebnictví	obchod	doprava a telekomuni- kace	školství	zdravot- nictví, soc. činnosti		- 14	15 - 29	30 - 59	60 +
Dražič	22	-	3	2	7	5	1	-	18	-	9	9	-
Tábor	20	-	6	7	1	1	1	-	13	-	-	9	4
Bechyně	122	4	31	13	13	15	7	6	103	3	70	29	1
Březnice	11	-	3	2	3	-	1	-	10	1	3	4	2
dojíždí z jiných okresů celkem	524	25	137	77	48	60	15	10	306	27	126	127	26
dojíždějící do obce úhrnem	1211	44	378	175	118	140	57	28	955	202	402	307	40
91. Úsilné													
obec vyjíždky:													
České Budějovice	24	2	9	3	4	-	1	-	23	5	8	10	-
dojíždí v rámci okresu celkem	30	2	12	4	5	-	2	-	29	6	11	12	-
dojíždí z jiných okresů celkem	-	-	-	-	-	-	-	-	-	-	-	-	-
dojíždějící do obce úhrnem	30	2	12	4	5	-	2	-	29	6	11	12	-
92. Včelná													
obec vyjíždky:													
České Budějovice	60	-	17	5	10	2	1	1	49	6	26	16	-
dojíždí v rámci okresu celkem	93	-	29	10	15	3	1	1	73	17	31	24	-
dojíždí z jiných okresů celkem	8	-	5	-	1	-	-	-	2	-	2	-	-
dojíždějící do obce úhrnem	101	-	34	10	16	3	1	1	75	17	33	24	-
93. Vidov													
obec vyjíždky:													
České Budějovice	25	1	15	6	2	1	-	-	23	4	9	8	2
dojíždí v rámci okresu celkem	42	3	22	13	2	1	-	-	39	8	13	15	3
dojíždí z jiných okresů celkem	5	-	4	1	-	-	-	-	5	-	2	3	-
dojíždějící do obce úhrnem	47	3	26	14	2	1	-	-	44	8	15	18	3
94. Vitín													
obec vyjíždky:													
dojíždí v rámci okresu celkem	8	6	-	1	-	1	-	-	7	2	5	-	-
dojíždí z jiných okresů celkem	-	-	-	-	-	-	-	-	-	-	-	-	-
dojíždějící do obce úhrnem	8	6	-	1	-	1	-	-	7	2	5	-	-
95. Vrábče													
obec vyjíždky:													
České Budějovice	13	-	6	2	3	-	-	-	11	1	7	2	1
dojíždí v rámci okresu celkem	25	3	11	3	5	-	-	-	22	6	11	4	1
dojíždí z jiných okresů celkem	7	1	1	-	2	-	-	-	6	1	4	-	-
dojíždějící do obce úhrnem	32	4	12	3	7	-	-	-	28	7	15	4	1
96. Vráto													
obec vyjíždky:													
České Budějovice	52	-	12	16	11	6	-	1	48	11	22	15	-
Dobrá Voda u Českých Budějovic	10	3	-	1	3	2	-	-	10	3	5	2	-
dojíždí v rámci okresu celkem	111	3	23	31	23	18	-	1	103	22	47	30	4
dojíždí z jiných okresů celkem	11	-	1	5	1	3	1	-	7	-	1	6	-
dojíždějící do obce úhrnem	122	3	24	36	24	21	1	1	110	22	48	36	4

Tab. č. 717 Zaměstnané osoby dojíždějící do zaměstnání podle odvětví ekonomické činnosti, času stráveného dojíždkou, frekvence dojíždky a podle obce dojíždky a obce vyjíždky

Okres České Budějovice

Obec dojíždky obec vyjíždky	Dojíždějící celkem	z toho odvětví ekonomické činnosti							z celkového počtu dojíždí denně	z toho čas v minutách				
		zemědělství lesnictví	průmysl	stavebnictví	obchod	doprava a telekomuni- kace	školství	zdravot- nictví, soc. činnosti		- 14	15 - 29	30 - 59	60 +	
97. Všemyslice														
obec vyjíždky:														
Temelín	34	27	1	4	-	-	-	-	34	12	16	6	-	
Týn nad Vltavou	25	8	5	6	-	1	1	1	24	11	10	3	-	
dojíždí v rámci okresu celkem	68	39	6	13	-	1	2	1	67	25	28	14	-	
dojíždí z jiných okresů celkem	11	3	3	3	1	-	1	-	9	1	4	3	1	
dojíždějící do obce úhrnem	79	42	9	16	1	1	3	1	76	26	32	17	1	
98. Záboří														
obec vyjíždky:														
dojíždí v rámci okresu celkem	14	1	10	1	-	-	-	-	12	5	4	2	1	
dojíždí z jiných okresů celkem	5	-	3	1	-	-	-	-	5	2	1	2	-	
dojíždějící do obce úhrnem	19	1	13	2	-	-	-	-	17	7	5	4	1	
99. Zahájí														
obec vyjíždky:														
dojíždí v rámci okresu celkem	21	1	4	4	1	-	4	-	21	7	6	8	-	
dojíždí z jiných okresů celkem	2	-	1	1	-	-	-	-	-	-	-	-	-	
dojíždějící do obce úhrnem	23	1	5	5	1	-	4	-	21	7	6	8	-	
100. Zliv														
obec vyjíždky:														
České Budějovice	55	-	17	7	-	3	12	4	47	5	15	23	4	
Hluboká nad Vltavou	10	1	1	-	-	-	-	1	8	5	3	-	-	
Olešník	12	-	6	3	-	1	-	-	12	4	6	2	-	
dojíždí v rámci okresu celkem	145	1	52	22	3	13	15	5	124	32	48	38	6	
dojíždí z jiných okresů celkem	17	-	4	4	1	2	3	-	10	1	3	6	-	
dojíždějící do obce úhrnem	162	1	56	26	4	15	18	5	134	33	51	44	6	
101. Zvíkov														
obec vyjíždky:														
dojíždí v rámci okresu celkem	34	21	8	-	1	1	3	-	34	22	12	-	-	
dojíždí z jiných okresů celkem	4	2	1	-	-	-	1	-	4	1	2	-	1	
dojíždějící do obce úhrnem	38	23	9	-	1	1	4	-	38	23	14	-	1	
102. Žabovřesky														
obec vyjíždky:														
České Budějovice	14	6	4	2	1	1	-	-	14	2	6	5	1	
Radošovice	17	15	2	-	-	-	-	-	17	7	7	3	-	
dojíždí v rámci okresu celkem	63	42	12	2	2	1	2	-	61	23	26	11	1	
dojíždí z jiných okresů celkem	5	-	4	-	-	-	-	-	5	1	1	3	-	
dojíždějící do obce úhrnem	68	42	16	2	2	1	2	-	66	24	27	14	1	
103. Žár														
obec vyjíždky:														
Nové Hrady	17	8	7	-	-	-	-	-	15	2	11	2	-	
Olešnice	12	1	10	-	-	-	-	-	12	10	2	-	-	
Trhové Sviny	10	6	1	-	-	-	2	-	10	3	6	1	-	
dojíždí v rámci okresu celkem	49	19	24	-	-	-	2	-	47	18	26	3	-	

Tab. č. 717 Zaměstnané osoby dojíždějící do zaměstnání podle odvětví ekonomické činnosti, času stráveného dojížděním, frekvence dojíždějí a podle obce dojíždějí a obce vyjíždějí

Okres České Budějovice

Obec dojíždějí obec vyjíždějí	Dojíždějící celkem	z toho odvětví ekonomické činnosti							z celkového počtu dojíždějí denně	z toho čas v minutách			
		zemědělství lesnictví	průmysl	stavebnictví	obchod	doprava a telekomuni- kace	školství	zdravot- nictví, soc. činnosti		- 14	15 - 29	30 - 59	60 +
dojíždějí z jiných okresů celkem	2	2	-	-	-	-	-	-	2	-	-	2	-
dojíždějí do obce úhrnem	51	21	24	-	-	-	2	-	49	18	26	5	-
104. Žimutice													
obec vyjíždějí:													
dojíždějí v rámci okresu celkem	35	25	1	1	1	1	4	-	32	10	14	8	-
dojíždějí z jiných okresů celkem	6	-	4	-	2	-	-	-	6	-	1	5	-
dojíždějí do obce úhrnem	41	25	5	1	3	1	4	-	38	10	15	13	-
105. Nezjištěno													
obec vyjíždějí:													
dojíždějí v rámci okresu celkem	-	-	-	-	-	-	-	-	-	-	-	-	-
dojíždějí z jiných okresů celkem	68	3	12	22	2	7	-	4	43	3	9	24	7
dojíždějí do obce úhrnem	68	3	12	22	2	7	-	4	43	3	9	24	7

Sčítání lidu, domů a bytů 2001 – dojíždka do zaměstnání a škol

Zpracoval:

Odbor statistiky vývoje obyvatelstva Českého statistického úřadu

Ředitelka odboru: Ing. Jiřina Růžková, CSc.

Praha, prosinec 2003




**Sčítání lidu, domů a bytů**

**WWW.CZSO.CZ**

Kód: e-4130-03

Objednávky zasílejte na adresu:  
Český statistický úřad  
odbor informačních služeb  
Sokolovská č. n. 142  
186 04 Praha 8

e-mail: [objednavky@gw.czso.cz](mailto:objednavky@gw.czso.cz)

© Český statistický úřad, 2003