

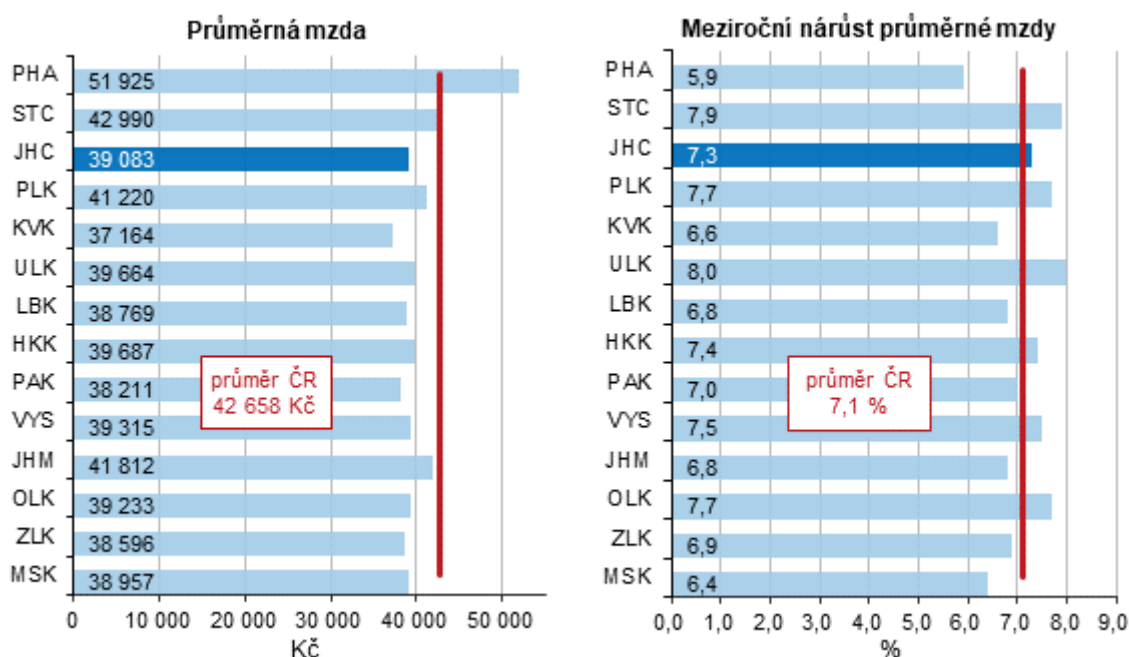
NOVÉ INFORMACE – prosinec 2023

Mzdy za 3. čtvrtletí 2023 vzrostly v Jihočeském kraji meziročně o 2 674 Kč

Ve 3. čtvrtletí 2023 činila průměrná hrubá měsíční mzda (přepočtené počty zaměstnanců) v Jihočeském kraji 39 083 Kč, ve srovnání se 3. čtvrtletím roku 2022 nominálně vzrostla o 7,3 %, absolutně o 2 674 Kč.

Průměrná měsíční mzda v národním hospodářství celé České republiky ve 3. čtvrtletí 2023 dosáhla výše 42 658 Kč, v meziročním srovnání činil přírůstek 2 810 Kč, v relativním vyjádření to bylo o 7,1 % více. Spotřebitelské ceny se však v ČR zvýšily za uvedené období o 8,0 %, reálně tedy mzda poklesla o 0,8 %. [Aktualita](#)

Průměrná hrubá měsíční mzda ve 3. čtvrtletí 2023 a její nárůst proti 3. čtvrtletí 2022



Podíl nezaměstnaných v kraji byl v listopadu čtvrtý nejnižší v ČR

V Jihočeském kraji bylo na úradech práce ke konci měsíce listopadu 2023 evidováno celkem 12 346 uchazečů o zaměstnání. Podíl nezaměstnaných osob činil 2,7 % a mezi kraji byl čtvrtý nejnižší.

Oproti konci října byl zaznamenán nárůst počtu uchazečů (+4,1 %) a zvýšení počtu volných pracovních míst (+1,0 %). Na jedno volné pracovní místo připadalo k 30. listopadu 2023 v Jihočeském kraji 0,9 uchazečů.

Dosažitelných uchazečů, tedy těch, kteří jsou schopni nastoupit do pracovního poměru okamžitě při nabídce vhodného pracovního místa, bylo z celkového počtu nezaměstnaných v kraji 89,2 %. [Aktualita](#)

Uchazeči o zaměstnání v evidenci úřadu práce a podíl nezaměstnaných osob v Jihočeském kraji a jeho okresech k 30. 11. 2023

Zdroj: Ministerstvo práce a sociálních věcí

ČR, kraje	Uchazeči o zaměstnání v evidenci úřadu práce					Pracovní místa v evidenci úřadu práce	Podíl nezaměstnaných osob (%) ¹⁾
	Celkem	z toho					
		ženy	dosažitelní	absolventi a mladiství	osoby se zdravotním postižením		
Jihočeský	12 346	6 970	11 013	824	1 901	14 134	2,7
České Budějovice	3 432	1 960	3 153	227	464	3 849	2,5
Český Krumlov	1 714	920	1 538	91	232	3 375	3,9
Jindřichův Hradec	1 457	847	1 331	97	213	750	2,4
Písek	1 235	738	1 106	90	183	1 591	2,5
Prachatice	863	456	724	55	140	1 384	2,2
Strakonice	1 581	895	1 279	117	361	637	2,9
Tábor	2 064	1 154	1 882	147	308	2 548	2,9

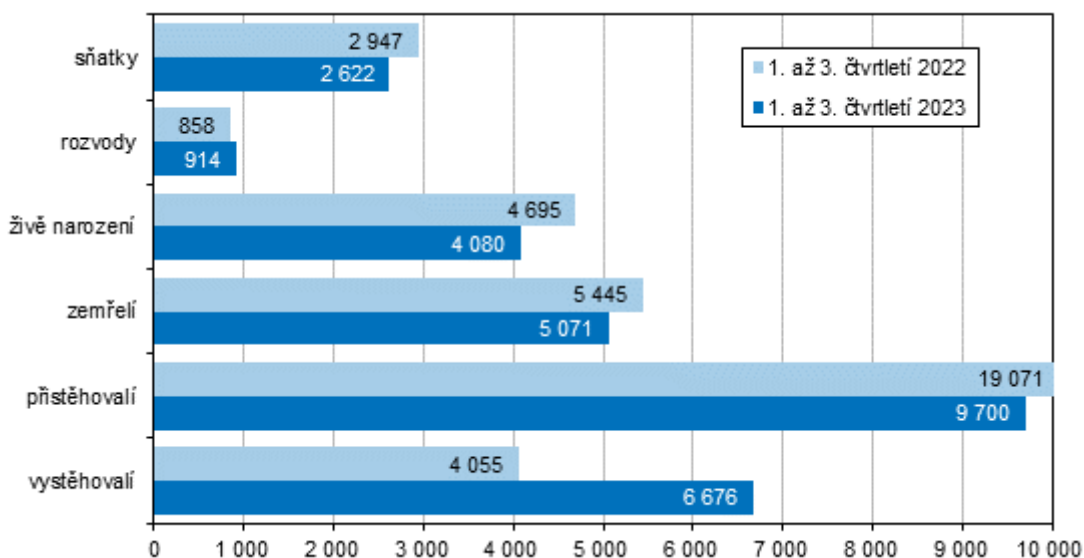
¹⁾ podíl dosažitelných uchazečů o zaměstnání ve věku 15–64 let ze všech obyvatel stejného věku

Obyvatelstvo Jihočeského kraje ve 3. čtvrtletí 2023


K 30. září 2023 žilo v Jihočeském kraji podle předběžných výsledků 654 336 obyvatel, z tohoto počtu bylo 332 061 žen, tedy 50,7 %. Proti stavu na začátku roku se počet obyvatel zvýšil o 2 033 osob. Tuto skutečnost ovlivnila výrazná hodnota migračního přírůstku (+3 024 osob). Záporná hodnota přirozené měny (−991) však celkový přírůstek obyvatelstva snižovala.

Celkové přírůstky obyvatelstva byly zaznamenány ve všech krajích ČR, kromě Ústeckého (−3,5 ‰) a Moravskoslezského kraje (−0,1 ‰), kde obyvatel mírně ubylo. Největší celkový přírůstek byl zjištěn v hlavním městě Praze (+19,3 ‰). V Jihočeském kraji byly kladné celkové přírůstky v pěti okresech, nejvíce v okrese České Budějovice (+8,0 ‰), záporné hodnoty celkového přírůstku byly zjištěny v okresech Český Krumlov (−1,0 ‰) a Jindřichův Hradec (−0,3 ‰). [Aktualita](#)

Pohyb obyvatelstva v Jihočeském kraji v 1. až 3. čtvrtletí



Vyšla Statistická ročenka Jihočeského kraje 2023



Publikace obsahuje základní údaje o demografickém, sociálním a ekonomickém vývoji kraje v letech 2020 až 2022, ve vybraných ukazatelích v delší časové řadě. Publikace nově obsahuje kapitolu s daty ze SLDB 2021. Zařazeno je i meziokresní srovnání, vybrané údaje o správních obvodech obcí s rozšířenou působností a o správních obvodech pověřených obecních úřadů. Zahrnuta jsou i data o městech a přehled všech obcí. Ročenka obsahuje stručnou charakteristiku kraje, data z vybraných oblastí, které jsou zpracované formou tabulek, grafů a kartogramů. Publikace vyšla v elektronické verzi, tištěná publikace bude k dispozici v lednu 2024.

[Elektronická verze publikace](#)