

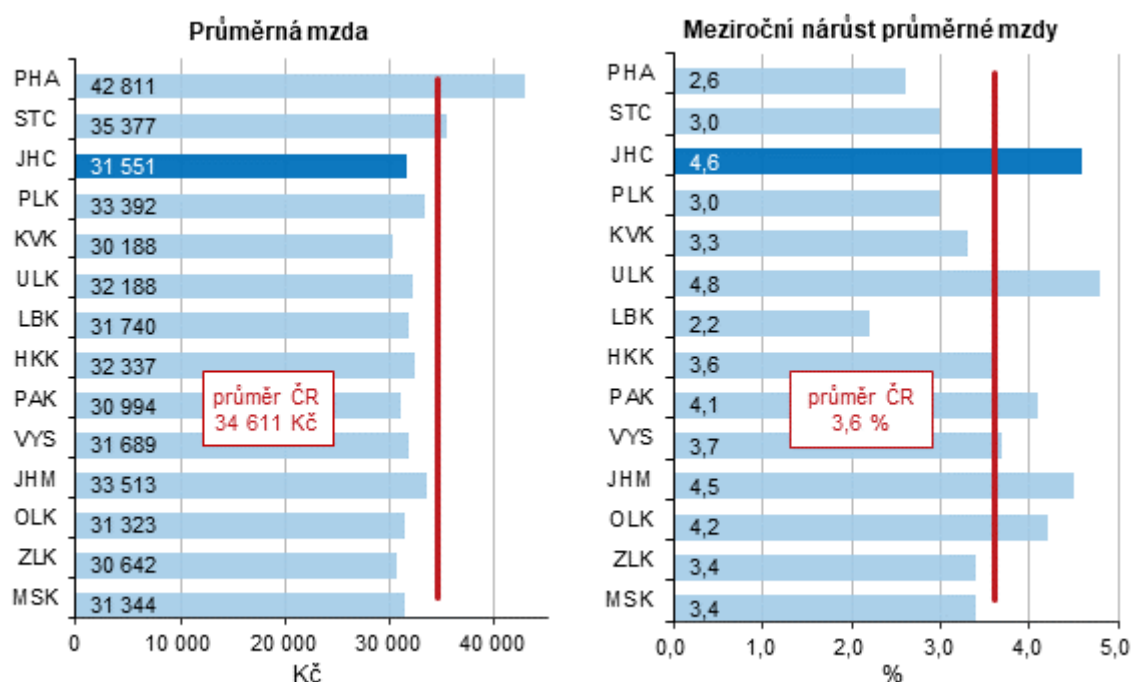
NOVÉ INFORMACE – prosinec 2020

Mzdy za 1. až 3. čtvrtletí 2020 vzrostly v kraji meziročně o 1 381 Kč

V 1. až 3. čtvrtletí 2020 činila průměrná hrubá měsíční mzda (přepočtené počty zaměstnanců) v Jihočeském kraji 31 551 Kč, což je meziročně nárůst o 1 381 Kč, tedy o 4,6 %. Podle absolutní výše nárůstu mzdy se kraj v mezikrajském srovnání umístil na třetím; podle relativních hodnot na druhém nejvyšším místě.

Průměrná měsíční mzda v národním hospodářství celé České republiky v 1. až 3. čtvrtletí 2020 dosáhla výše 34 611 Kč, v meziročním srovnání činil přírůstek 1 188 Kč, v relativním vyjádření je to o 3,6 % více. Spotřebitelské ceny se zvýšily v ČR za uvedené období o 3,3 %, reálně se tak mzda zvýšila o 0,3 %. [Aktualita](#)

Průměrná hrubá měsíční mzda v 1. až 3. čtvrtletí 2020 a její nárůst proti 1. až 3. čtvrtletí 2019



Nezaměstnanost v Jihočeském kraji - k 30. listopadu 2020

Pramen: Ministerstvo práce a sociálních věcí

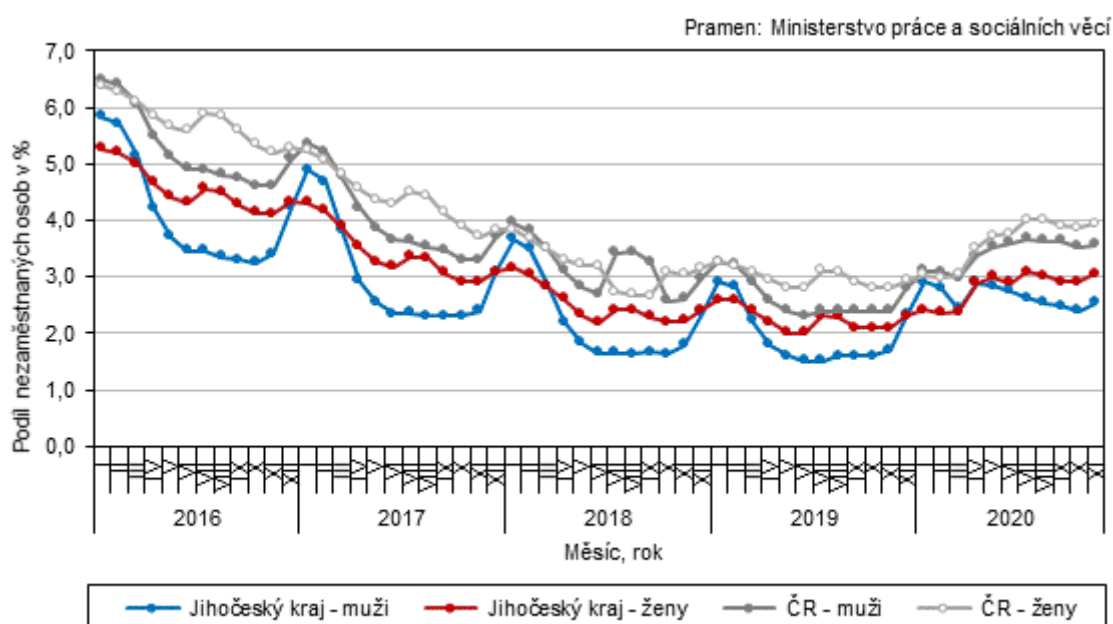
	Uchazeči ke konci minulého měsíce	Uchazeči ke stejnému období minulého roku	Uchazeči ke konci sledovaného měsíce	z toho			Volná pracovní místa	Podíl nezaměstnaných osob (%) ¹⁾		
				ženy	absolventi a mladiství	s podporou v nezaměstnanosti		celkem	ženy	muži
Jihočeský kraj	11 928	8 886	12 450	6 678	745	4 668	18 278	2,8	3,1	2,5
České Budějovice	3 644	2 221	3 700	1 888	228	1 360	4 518	2,8	2,9	2,7
Český Krumlov	1 685	1 343	1 819	953	75	601	4 029	4,3	4,7	4,0
Jindřichův Hradec	1 173	901	1 297	742	73	545	1 392	2,1	2,5	1,8
Písek	1 009	831	1 104	610	82	449	1 840	2,2	2,5	1,9
Prachatice	843	692	849	466	57	341	1 881	2,2	2,5	1,9
Strakonice	1 478	1 217	1 539	874	82	565	1 190	3,0	3,4	2,5
Tábor	2 096	1 681	2 142	1 145	148	807	3 428	3,1	3,4	2,8

¹⁾ podíl dosažitelných uchazečů o zaměstnání ve věku 15-64 ze všech obyvatel ve stejném věku

Jihočeské úřady práce zaznamenaly k 30. listopadu 2020 meziměsíční nárůst počtu uchazečů (o 4,4 %), zvýšil se také počet volných pracovních míst (+4,5 %). V Jihočeském kraji bylo ke konci měsíce listopadu na úřadech práce evidováno celkem 12 450 uchazečů o zaměstnání. Podíl nezaměstnaných osob činil 2,8 % a v rámci mezikrajského srovnání byl druhý nejvyšší.

K 30. 11. 2020 bylo na území Jihočeského kraje evidováno přes 12 tis. uchazečů o zaměstnání, z toho dosažitelných celkem 11 366 osob. V porovnání s minulým rokem se počet nezaměstnaných v kraji zvýšil o 40,1 %. Dosažitelní uchazeči, tedy ti, kteří jsou schopni do pracovního poměru bezprostředně nastoupit při nabídce vhodného pracovního místa, tvořili z celkového počtu nezaměstnaných 91,3 %. Ze statistických údajů vyplývá, že se v listopadu 2020 nově zaregistrovalo na jihočeských úřadech práce 2 138 osob a 1 616 uchazečům byla evidence ukončena, popřípadě z ní byli vyřazeni. [Aktualita](#)

Podíl nezaměstnaných osob v Jihočeském kraji a České republice podle pohlaví ke konci jednotlivých měsíců



Obyvatelstvo Jihočeského kraje ve 3. čtvrtletí 2020

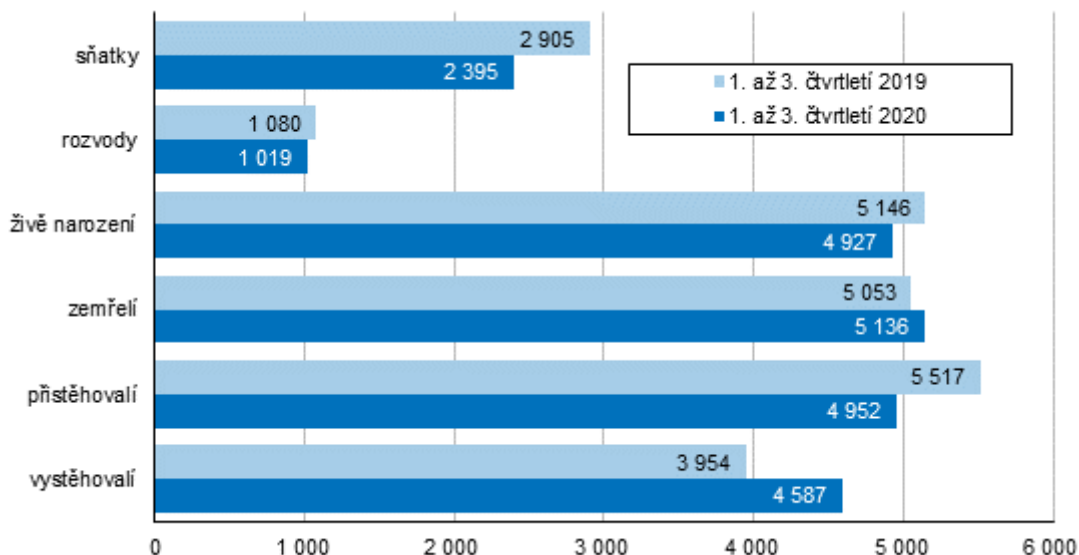
Pohyb obyvatelstva v Jihočeském kraji v 1. - 3. čtvrtletí 2020

(předběžné údaje)

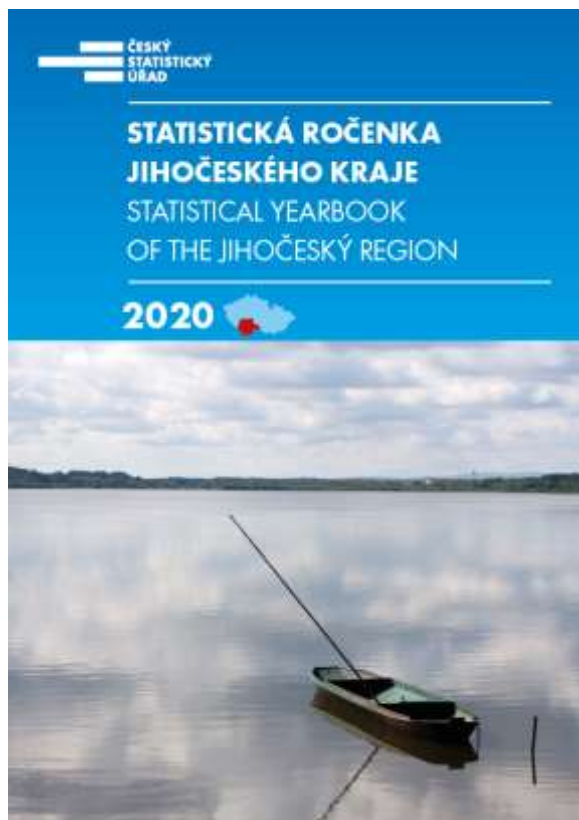
	Sňatky	Rozvody	Živě narození	Zemřelí	Přirozený přírůstek/úbytek	Přistěhovalí	Vystěhovalí	Přírůstek/úbytek stěhováním	Celkový přírůstek/úbytek
	Absolutní údaje								
Kraj celkem	2 395	1 019	4 927	5 136	-209	4 952	4 587	365	156
v tom okresy:									
České Budějovice	783	343	1 685	1 455	230	2 443	1 951	492	722
Český Krumlov	238	103	496	452	44	690	858	-168	-124
Jindřichův Hradec	329	140	665	775	-110	880	1 071	-191	-301
Písek	240	101	506	578	-72	1 011	872	139	67
Prachatice	190	66	336	428	-92	597	616	-19	-111
Strakonice	263	120	500	580	-80	775	850	-75	-155
Tábor	352	146	739	868	-129	1 121	934	187	58

K 30. září 2020 žilo v Jihočeském kraji podle předběžných výsledků 644 239 obyvatel, z tohoto počtu bylo 325 848 žen, tedy 50,6 %. Proti stavu na začátku roku se počet obyvatel zvýšil pouze o 156 osob. Tuto skutečnost ovlivnil především nepříznivý vývoj přirozené měny obyvatelstva (-209) i nižší hodnota migračního přírůstku (+365). [Aktualita](#)

Pohyb obyvatelstva v Jihočeském kraji v 1. až 3. čtvrtletí



Vyšla Statistická ročenka Jihočeského kraje 2020



Publikace obsahuje základní údaje o demografickém, sociálním a ekonomickém vývoji kraje v letech 2017 až 2019, ve vybraných ukazatelích v delší časové řadě. Zařazeno je i meziokresní srovnání, vybrané údaje o správních obvodech obcí s rozšířenou působností a o správních obvodech pověřených obecních úřadů. Zahrnuta jsou i data o městech a přehled všech obcí. Ročenka obsahuje stručnou charakteristiku kraje, data z vybraných oblastí, které jsou zpracované formou tabulek, grafů a kartogramů. Publikace vyšla v elektronické verzi, tištěná publikace bude k dispozici v lednu 2021.

[Elektronická verze publikace](#)