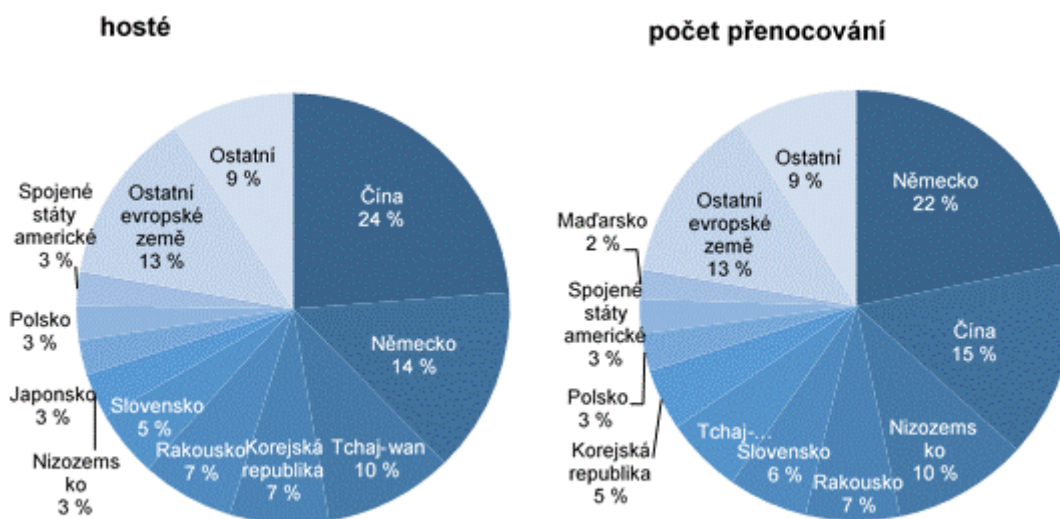


## AKTUÁLNÍ INFORMACE – únor 2019

### Cestovní ruch

Návštěvnost kraje byla v roce 2018 znovu rekordní, po celý rok 2018 počet hostů ubytovaných v HUZ Jihočeského kraje meziročně stoupal, a tak období růstu pokračovalo bez přerušení již pátým rokem. Za celý rok 2018 tak byl vytvořen novodobý rekord. Pro cestovní ruch Jihočeského kraje je charakteristická sezónnost, kdy jižní Čechy mají velmi silnou letní turistickou sezónu.

Na 1 hosta v průměru připadalo 2,5 přenocování, respektive 3,5 pobytových dní. Při svém pobytu průměrný host z ČR přespal v HUZ 3,0 krát a průměrný host ze zahraničí 1,7 krát. Oproti roku 2017 se doba pobytu tuzemských hostů nezměnila, ale doba pobytu cizinců se mírně zkrátila. [Aktualita](#)



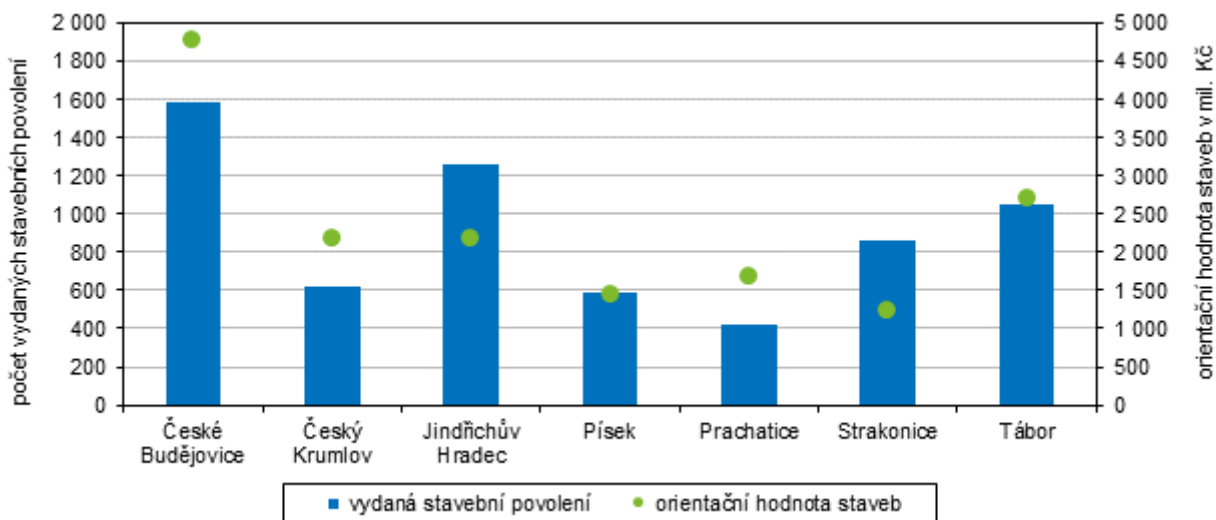
### Bytová výstavba, stavební povolení

V roce 2018 byla v Jihočeském kraji zahájena výstavba 1 939 bytů, tedy o 236 bytů více oproti předchozímu roku. V kraji bylo dokončeno 1 713 bytů, což bylo o 461 bytů více než v roce 2017. Ve všech okresech Jihočeského kraje převládala zahájená a dokončená výstavba bytů v rodinných domech. [Aktualita](#)

	Dokončené byty		v tom						
			v rodinných domech	v bytových domech	v nástavbách, přístavbách a vestavbách k		v domovech - penzionech a domovech pro seniory	v nebytových budovách	ve stavebně upravených nebytových prostorách
	celkem	index 2018/2017			rodinným domům	bytovým domům			
<b>Kraj celkem</b>	<b>1 713</b>	<b>136,7</b>	<b>1 328</b>	<b>219</b>	<b>31</b>	<b>30</b>	<b>65</b>	<b>36</b>	<b>4</b>
v tom okresy:									
České Budějovice	653	108,7	552	88	5	5	-	2	1
Český Krumlov	241	225,2	166	32	3	1	12	24	3
Jindřichův Hradec	205	150,7	126	22	4	-	53	-	-
Písek	147	253,4	113	13	2	19	-	-	-
Prachatice	115	130,7	93	20	1	-	-	1	-
Strakonice	190	182,7	134	44	11	-	-	1	-
Tábor	162	101,9	144	-	5	5	-	8	-

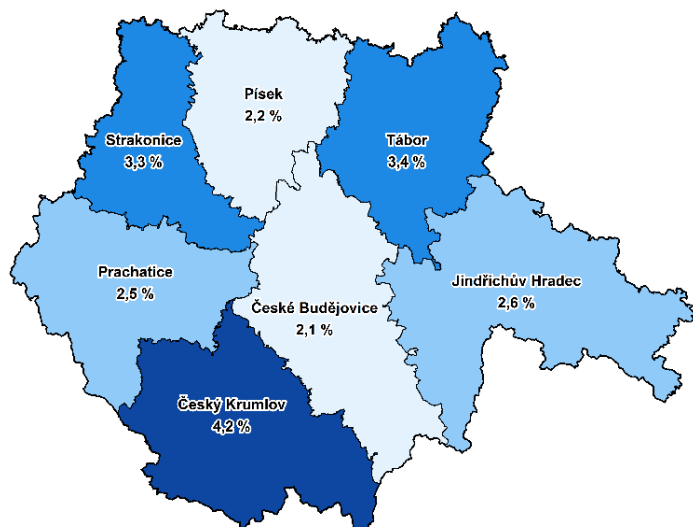
<sup>1)</sup> předběžné údaje

V roce 2018 vydaly stavební úřady v kraji 6 387 stavebních povolení, tedy o 4 % stavebních povolení méně oproti předchozímu roku. Předpokládaná hodnota povolených staveb v kraji činila 16,2 mld. Kč a byla o více než 1 miliardu vyšší než v roce 2017. [Aktualita](#)



## Nezaměstnanost v Jihočeském kraji - leden 2019

Podíl nezaměstnaných osob



V prvním měsíci roku 2019 bylo v kraji registrováno 12 701 uchazečů o zaměstnání, z toho dosažitelných celkem 11 338. Proti stejnému období minulého roku se počet nezaměstnaných snížil o 22 %. Počty uchazečů o zaměstnání se snížily ve všech okresech kraje.

**Podíl nezaměstnaných osob** (počet dosažitelných uchazečů o zaměstnání ve věku 15 – 64 let/počet obyvatel ve věku 15 – 64 let) v Jihočeském kraji byl 2,8 %. V lednu 2019 nabízely jihočeské úřady práce celkem 18 140 volných pracovních míst. Na jedno volné pracovní místo připadalo 0,7 uchazeče. [Aktualita](#)

## Dopravní nehodovost

V roce 2018 došlo na jihočeských silnicích k 4 360 dopravním nehodám. Usmrceno při nich bylo 59 osob, těžce zraněných bylo 256 a lehce zraněných 1 967. Věcná škoda přesáhla 360 milionů korun. Dopravní nehodovost se v kraji od roku 2010 neustále zvyšuje, proti roku 2017 došlo k nárůstu o 1,4 %.

Nejvíce dopravních nehod bylo zapříčiněno nesprávným způsobem jízdy. V Jihočeském kraji tvořily 61,0 % z celkového počtu. Mezi další hlavní příčiny vzniku dopravních nehod patřila nepřiměřená rychlost (21,9 %) a nedání přednosti v jízdě (11,8 %). [Aktualita](#)

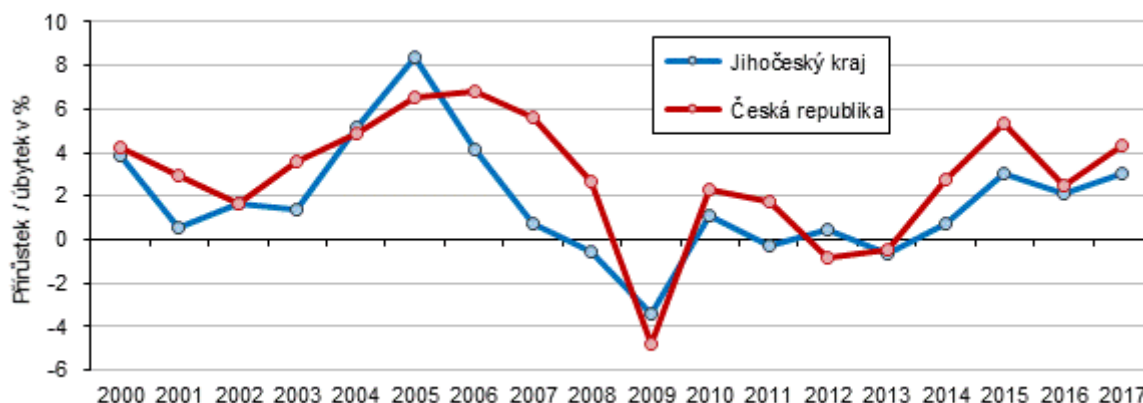
## Chov skotu, prasat a drůbeže v Jihočeském kraji v roce 2018

K 31. 12. 2018 bylo v zemědělských podnicích Jihočeského kraje chováno 210 tis. kusů skotu, což představuje meziroční snížení o 0,3 %. Stavby prasat se snížily o 8,8 tis. kusů, tj. o 8,5 %. V kraji bylo chováno 2 432 tis. kusů drůbeže, v porovnání se stejným obdobím předchozího roku se stavy zvýšily o 699,5 tis. kusů, tj. o 40,4 %. [Aktualita](#)

	Skutečnost roku	Podíl kraje na České republice v %	Meziroční index v %	
			Jihočeský kraj	Česká republika
Průměrný stav krav	89 939	15,5	100,8	100,9
Výroba mléka v tis. l	350 465	11,4	103,1	102,7
Průměrná roční dojivost 1 dojnice v l	7 708	90,4	105,9	103,7
Počet odchovaných telat celkem	79 665	15,0	101,5	101,8
Výroba jatečného skotu v kusech	48 623	14,3	102,9	102,9
Prasata celkem v kusech	94 215	6,2	91,5	98,4
Průměrný stav nosnic v kusech	355 476	7,2	92,9	103,4
Snáška konzumních vajec v tis.	108 274	7,1	93,8	103,6
Výroba jatečného drůbeže v t ž. hm.	31 260	12,2	109,4	101,3

## Regionální HDP

V roce 2017 regionální hrubý domácí produkt (HDP) ve srovnatelných cenách v Jihočeském kraji podle předběžných výsledků vzrostl meziročně o 3,0 %. Po zpomalení v roce 2016 tak růst meziročně zrychlil; ve srovnání s Českou republikou, kde meziročně vzrostl o 4,4 %, byl vývoj v kraji pozvolnější. Regionální HDP v běžných cenách vytvořený v Jihočeském kraji v roce 2017 přispěl k celorepublikovému HDP 4,9 %. [Aktualita](#)



## Výsledky sklizně v Jihočeském kraji v roce 2018

Výsledky sklizně hlavních zemědělských plodin potvrdily, že po ne příliš příznivém roce 2017 nebyl ani rok 2018 pro zemědělce v Jihočeském kraji, stejně tak jako v celé ČR, příliš úspěšný. Sklizeň obilovin a jejich hektarový výnos byly v kraji na úrovni a celorepublikově pod úrovní roku 2017. Klesla sklizeň a výnos brambor a tam, kde ji pěstují, i cukrovky. Druhým rokem pokračoval pokles sklizně kukuřice na zeleno a na siláž a sena z trvalých travních porostů. Vegetační podmínky během roku 2018 byly příhodné pro řepku, jejíž sklizeň a v kraji i výnos byly téměř rekordní. [Aktualita](#)