

## KOMENTÁŘ

20. 5. 2026

### Průměrný věk a věková struktura obyvatel Jihomoravského kraje v roce 2025

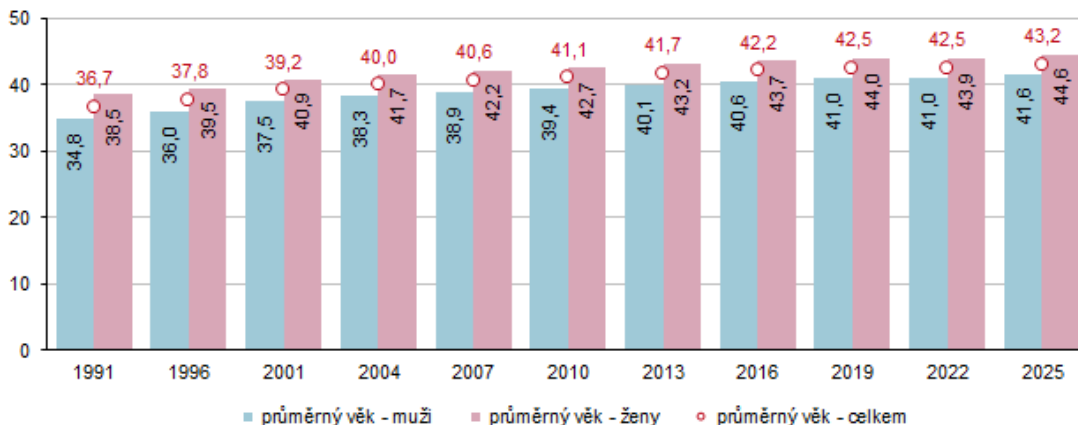
Průměrný věk obyvatel Jihomoravského kraje v roce 2025 dosáhl 43,2 roku a od roku 1991 vzrostl o 6,4 roku. Stárnutí obyvatelstva kraje se projevilo růstem podílu obyvatelstva ve věku 65 a více let. Obyvatel této věkové kategorie bylo v kraji na konci roku 2025 přes 255 tisíc, což představuje více než pětinu obyvatel kraje. Dětská složka představovala 15,5 % obyvatel, její podíl se meziročně snížil o 0,4 procentního bodu a klesl na úroveň roku 2016.

V Jihomoravském kraji je 10 měst s počtem obyvatel vyšším než 10 tisíc – nejvíce obyvatel má Brno, kde žije téměř třetina obyvatel kraje. Nejstarší obyvatelstvo mají města ve velikostní skupině 20 až 50 tisíc obyvatel.

#### Věková struktura obyvatel

Průměrný věk obyvatel Jihomoravského kraje na konci roku 2025 dosáhl 43,2 roku, ženám bylo v průměru 44,6 roku a mužům 41,6 roku. Meziročně se průměrný věk celkem i podle pohlaví zvýšil – v roce 2024 průměrný věk obyvatel kraje činil 42,9 roku (ženy 44,4 a muži 41,4 roku). Ve srovnání s rokem 1991 se průměrný věk obyvatel kraje zvýšil o 6,4 roku, u mužů se zvýšil o 6,8 roku a průměrný věk žen vzrostl o 6,1 roku. Z mezikrajského srovnání vyplývá, že nejvyšší průměrný věk obyvatel byl ve Zlínském kraji (44,4 roku), nejnižší ve Středočeském kraji (42,0 roku), obyvatelstvo Jihomoravského kraje má 3. nejnižší průměrný věk.

Graf 1 Průměrný věk obyvatel v Jihomoravském kraji (k 31. 12.)



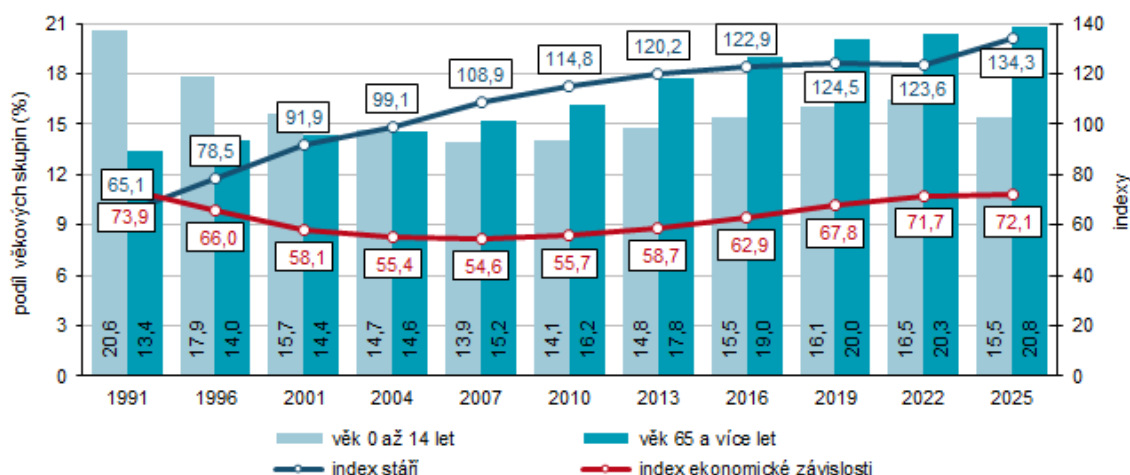
Z pohledu věkové skladby největší část obyvatel kraje tvoří osoby **ve věku 15 až 64 let** (784,7 tis. osob, tj. **63,8 % celku**), následuje skupina obyvatel **ve věku 65 a více let** (255,5 tis., tj. **20,8 %**), nejnižší podíl, a to **15,5 %**, tvoří **obyvatelé ve věku do 14 let** (190,3 tis. osob).

## KOMENTÁŘ

Rok 2004 byl posledním rokem, ve kterém podíl dětské složky obyvatel (14,7 %) převýšil podíl obyvatel ve věku 65 a více let (14,6 %). Podíl dětské složky obyvatel dosáhl svého minima v roce 2008 (13,8 %) a od té doby se každoročně zvyšoval až na hodnotu 16,5 % v roce 2022. Nyní evidujeme již potřetí meziroční pokles, oproti roku 2024 o 0,4 procentního bodu na zmíněných 15,5 %.

Podíl osob ve věku 65 a více let dosáhl v Jihomoravském kraji v roce 2025 své rekordní hodnoty 20,8 %.

**Graf 2 Věková struktura a indexy stáří a ekonomické závislosti obyvatel Jihomoravského kraje (k 31. 12.)**



V mezikrajském srovnání má Jihomoravský kraj druhý nejvyšší podíl dětské složky (15,5 %) na obyvatelstvu (po Středočeském kraji se 16,7% podílem). Nejvyšší podíl obyvatel ve věku 65 let a starších byl zaznamenán v Královéhradeckém kraji (22,8 %), jihomoravský podíl této skupiny obyvatel je spolu s plzeňským hodnotou 20,8 % třetí nejvyšší.

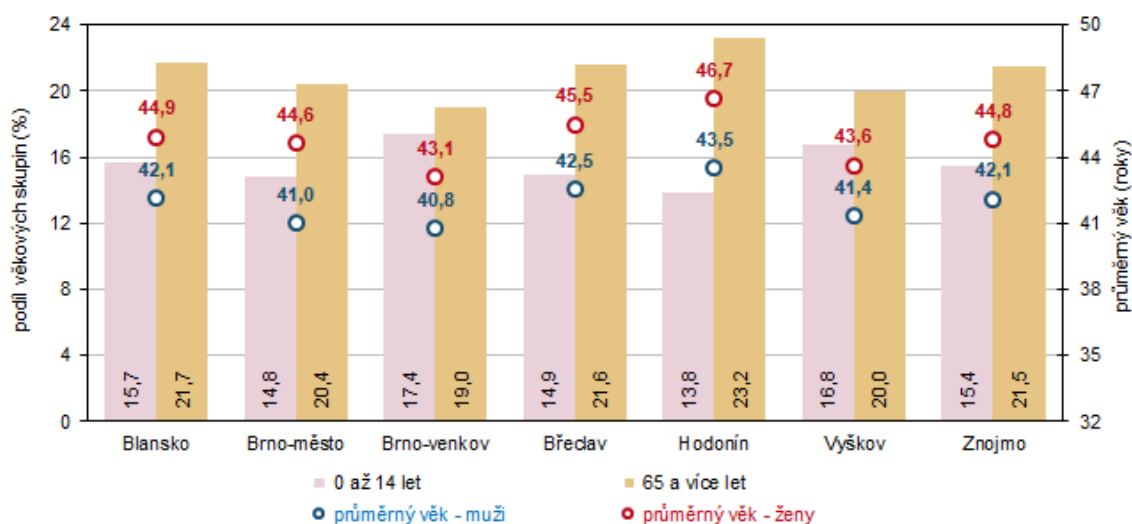
Nejvíce obyvatel v kraji bylo ve věku 50 let (celkem 21 209; 10 681 mužů a 10 528 žen). Pro porovnání, v roce 2014 byli nejpočetnější skupinou obyvatel kraje ve věku 39 let (21 244 osob).

Ze zastoupení věkových skupin obyvatel je konstruován **index stáří** – v Jihomoravském kraji v roce 2025 udával, že na 100 osob ve věku 0 až 14 let připadlo 134,3 osob starších 65 let. Pro srovnání – v roce 1991 to bylo pouze 65,1 osoby starší 65 let. Po vytrvalém růstu tohoto indexu v předchozích letech došlo v roce 2022 v důsledku epidemiologické situace k přechodnému poklesu, v roce 2023 však index opět rostl. V roce 2025 se meziročně navýšil o rekordních 4,3 bodu a **dosáhl svého dosavadního maxima**. Rok 2004 byl posledním rokem, kdy byl index stáří v kraji pod hranicí 100. V ostatních krajích se výše indexu stáří pohybovala v rozmezí od 113,0 ve Středočeském kraji po 159,7 v kraji Karlovarském. Výše indexu stáří Jihomoravského kraje byla ve srovnání s ostatními krajemi třetí nejvyšší a pod celorepublikovou hodnotou 138,0.

## KOMENTÁŘ

**Index ekonomické závislosti (IEZ)** vyjadřuje poměr počtu osob v ekonomicky neaktivním věku (0 až 19 let a 65 let a více) k počtu osob v ekonomicky aktivním věku (20–64 let). V roce 2025 tento index ukazuje, že na 100 obyvatel kraje v ekonomicky neaktivním věku připadlo 72,1 obyvatel ekonomicky aktivních. Meziročně hodnota tohoto indexu klesla o 0,2 a byla vyšší než celorepubliková hodnota 71,7. Mezi kraji byl IEZ 6. nejnižší. Minima v kraji dosáhl v roce 2007, a to 54,6.

**Graf 3 Věková struktura a průměrný věk obyvatel v okresech Jihomoravského kraje k 31. 12. 2025**



**Tab. 1 Obce s nejnižším a nejvyšším věkem a počtem obyvatel v Jihomoravském kraji k 31. 12. 2025**

Ukazatel	Obce s nejnižší hodnotou	Okres <sup>1)</sup>	Hodnota v roce 2025	Obce s nejvyšší hodnotou	Okres <sup>1)</sup>	Hodnota v roce 2025
Počet obyvatel	Ústup, Zblovice Lhota u Olešnice Podhradí nad Dyjí	BK, ZN BK ZN	38 44 51	Brno Znojmo Břeclav	BM ZN BV	404 296 33 989 24 583
Průměrný věk celkem	Zhoř Holubice Kupařovice	BO VY BO	34,3 35,3 36,4	Zblovice Podhradí nad Dyjí Louka	ZN ZN BK	59,0 57,0 51,9
Průměrný věk mužů	Kupařovice Stoškovice na Louce Holubice	BO ZN VY	33,9 34,3 34,8	Zblovice Podhradí nad Dyjí Vevčice	ZN ZN ZN	58,3 56,5 53,2
Průměrný věk žen	Zhoř Holubice Kubšice	BO VY ZN	33,4 35,7 36,6	Zblovice Podhradí nad Dyjí Louka	ZN ZN BK	60,0 57,5 55,9

<sup>1)</sup> BK – Blansko, BM – Brno-město, BO – Brno-venkov, BV – Břeclav, HO – Hodonín, VY – Vyškov, ZN – Znojmo

## KOMENTÁŘ

V průměru **nejmladší obyvatelstvo v Jihomoravském kraji bylo v roce 2025 v okrese Brno-venkov** (42,0 roku), kde se nejvyšší podíl dětské složky na obyvatelstvu (17,4 %) a nejnižší podíl osob ve věku 65 a více let (19,0 %) odrazil i v nejnižším průměrném věku mužů věku mužů i žen (viz graf 3). **Naopak nejstarší obyvatelstvo bylo na Hodonínsku**, kde nejnižší podíl dětské složky na obyvatelstvu (13,8 %) a naopak nejvyšší podíl osob ve věku 65 a více let (23,2 %) s sebou nesl i nejvyšší průměrný věk 45,1 roku.

Ze srovnání jihomoravských obcí jsou v tabulce 1 pro zajímavost uvedeny nejmenší a největší obce co do počtu obyvatel a věkového složení – tedy obce věkově „nejstarší“ i „nejmladší“.

### Velikostní skupiny obcí

Na území Jihomoravského kraje bylo na konci roku 2025 celkem **50 měst (z toho 1 statutární město), 41 městysů, 581 obcí a 1 vojenský újezd**. K 31. 12. 2025 zde žilo **1 230 516 obyvatel**. V **rozdělení 673 jihomoravských obcí do velikostních skupin** podle počtu obyvatel bylo na jedné straně Brno jako zástupce největší velikostní skupiny a 4 okresní města ve velikostní skupině 20 až 50 tisíc obyvatel (Znojmo, Břeclav, Hodonín a Vyškov). Na druhém pólu se nacházelo 104 obcí, v každé z nich žilo méně než 200 obyvatel. Největší počet obcí Jihomoravského kraje se nacházel ve velikostní skupině 500 až 999 obyvatel (186 obcí) a 200 až 499 obyvatel (183 obcí). Do těchto velikostních skupin spadala nadpoloviční většina jihomoravských obcí (celkem 54,8 % celku), ale žilo zde však pouze 16,2 % obyvatel kraje. Zajímavé jsou právě obě krajní skupiny velikostního rozpětí obcí. V Brně žila téměř třetina obyvatel kraje, naproti tomu v nejmenších obcích žilo pouze 1,1 %.

**Tab. 2 Vybrané údaje za velikostní skupiny obcí Jihomoravského kraje k 31. 12. 2025**

Ukazatel	Obce celkem	v tom obce s počtem obyvatel								
		do 199	200 - - 499	500 - - 999	1 000 - - 1 999	2 000 - - 4 999	5 000 - - 9 999	10 000 - - 19 999	20 000 - - 49 999	50 000 a více
Počet obcí	673	104	183	186	111	64	15	5	4	1
podíl z celku (%)	100,0	15,5	27,2	27,6	16,5	9,5	2,2	0,7	0,6	0,1
Počet obyvatel	1 230 516	13 018	62 187	137 267	153 750	188 328	104 123	64 967	102 580	404 296
podíl z celku (%)	100,0	1,1	5,1	11,2	12,5	15,3	8,5	5,3	8,3	32,9
Průměrný věk	43,2	44,5	42,9	42,7	42,4	43,3	43,1	44,6	45,0	42,9
muži	41,6	43,6	41,7	41,8	41,4	41,8	41,6	42,9	43,1	41,0
ženy	44,6	45,4	44,0	43,6	43,5	44,7	44,5	46,3	46,8	44,6

Nejstarší obyvatelstvo vykázala velikostní skupina obcí s 20 až 50 tisíci obyvatel, jejich obyvatelé měli v průměru 45,0 roku. Obce s jedním až dvěma tisíci obyvatel byly „nejmladšími“ s věkovým průměrem 42,4 roku.

## KOMENTÁŘ

### Kontakt:

Mgr. Tomáš Svozil  
Krajská správa ČSÚ v Brně  
T: 542 528 172  
E: [tomas.svozil@csu.gov.cz](mailto:tomas.svozil@csu.gov.cz)

### Související informace:

[Obyvatelstvo – stav a věková struktura](#)

[Věkové složení obyvatelstva v obcích Jihomoravského kraje](#)