

KOMENTÁŘ

1. 4. 2026

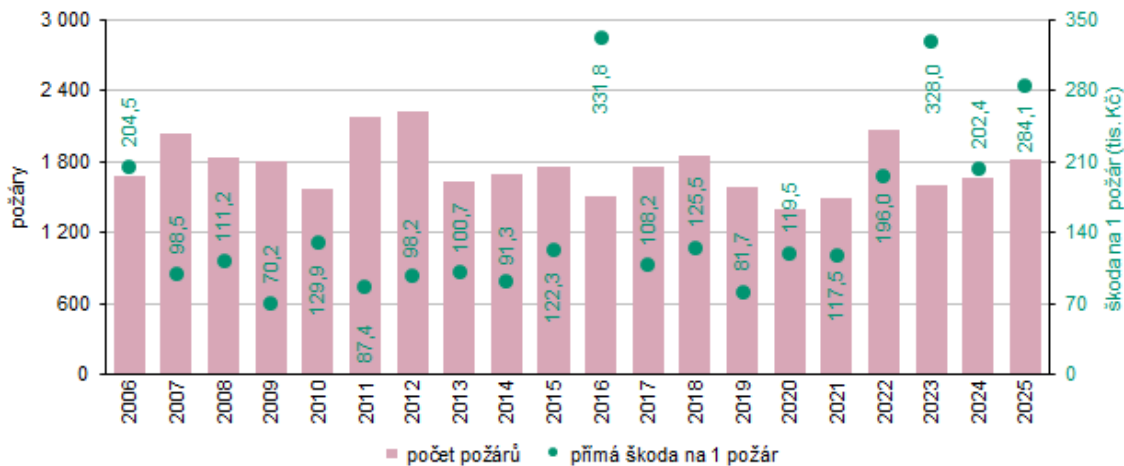
Požáry v Jihomoravském kraji v roce 2025

V roce 2025 bylo na území Jihomoravského kraje likvidováno více požárů než v minulém období, bylo při nich zraněno 169 osob a 10 osob přišlo o život. Přímá škoda způsobená požáry dosáhla částky 514,4 mil. Kč, zásahem však byly uchráněny hodnoty v rekordní výši 3,8 mld. Kč.

Počet požárů v kraji v roce 2025 dosáhl počtu 1 811 a meziročně vzrostl o 143 případů. Od roku 2006 byl počtem sedmý nejvyšší a zároveň byl počet požárů o 50 případů vyšší, než je průměr počtu požárů v předešlých 20 letech (1 761). K nejvyššímu počtu požárů v kraji mezi roky 2006 až 2025 došlo v roce 2012 (2 222 požárů).

Důsledkem meziročně vyššího počtu požárů byl i nárůst přímých škod. Přímá škoda ve výši 514,4 mil. Kč se oproti předešlému roku zvýšila o 176,9 mil. Kč, tj. o (52,4 %). Jedním požárem byla v roce 2025 v průměru způsobena škoda ve výši 284,1 tis. Kč, která byla od roku 2006 3. nejvyšší. K nejničivějším požárům v kraji v roce 2025 patřil požár bytového domu v Brně se škodou 120,0 mil. Kč, požár vlaku v Nemočicích se škodou 48,8 mil. Kč a požár haly v Brně se škodou 20,0 mil. Kč.

Graf 1 Počet požárů a přímá škoda připadající na jeden požár v Jihomoravském kraji

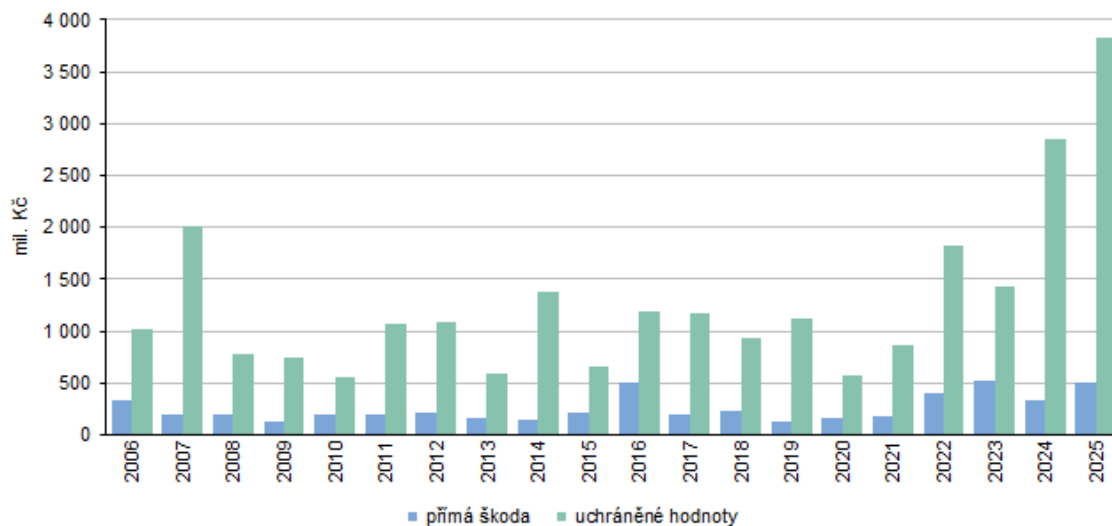


Zdroj: Hasičský záchranný sbor České republiky

Hodnota majetku uchráněného před požáry v kraji v roce 2025 dosáhla rekordní částky 3,8 mld. Kč a představovala 7,43násobek hodnoty přímých škod. Z tohoto pohledu nejúspěšnějším rokem byl rok 2007, kdy sice byla způsobena přímá škoda ve výši přesahující 201 mil. Kč, uchráněné hodnoty však dosahovaly desetinásobku.

KOMENTÁŘ

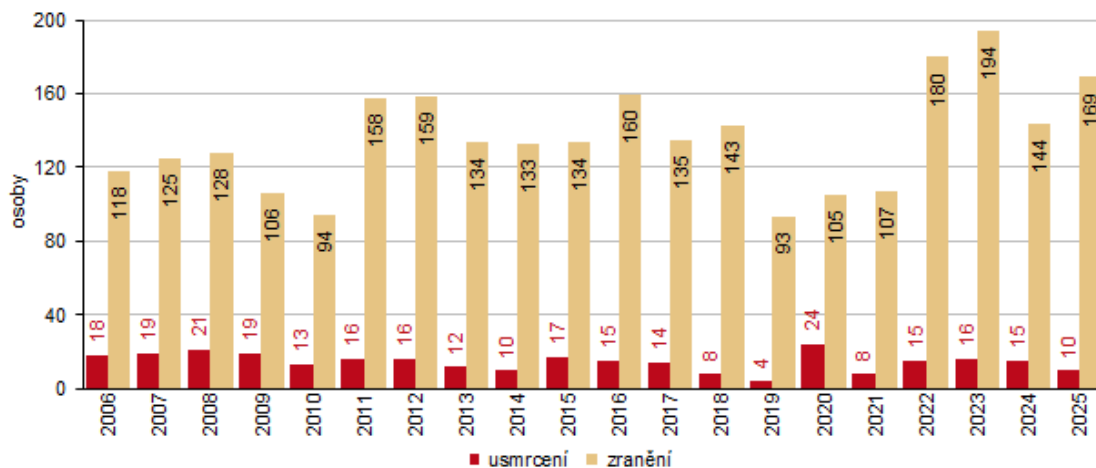
Graf 2 Přímé škody a uchráněné hodnoty při požárech v Jihomoravském kraji



Zdroj: Hasičský záchranný sbor České republiky

Při požárech vznikají nejen škody na majetku, ale především **škody na zdraví**. V roce 2025 následkem požárů v kraji **zemřelo 10 osob a dalších 169 osob bylo zraněno**. Oproti roku 2024 při požárech v kraji zemřelo o 5 osob méně. Nejtragičtějším rokem ve sledovaném období byl rok 2020, kdy v kraji zemřelo 24 osob, z pohledu počtu zraněných to byl potom rok 2023.

Graf 3 Škody na zdraví při požárech v Jihomoravském kraji



Zdroj: Hasičský záchranný sbor České republiky

Ze srovnání okresů Jihomoravského kraje plyne, že k nejvíce požárům v roce 2025 došlo v Brně-městě (685 požárů, tj. 37,8 % krajského celku). Zároveň se jedná o nejvyšší počet požárů v Brně-městě od roku 2012. V přepočtu požárů na 10 000 obyvatel v roce 2025 byla nejhorší situace opět v okrese Brno-město (17,0 požáru). Nejnižší „požárovost“ byla zaznamenána v okrese Břeclav (11,5 požáru na 10 000 obyvatel). K meziročnímu poklesu počtu požárů došlo

KOMENTÁŘ

pouze ve dvou okresech, a to v Břeclavi (o 5 požárů) a v Blansku (o 2 požáry). Nejvyšší pokles v relativním vyjádření byl opět v okrese Břeclav (o 3,6 %).

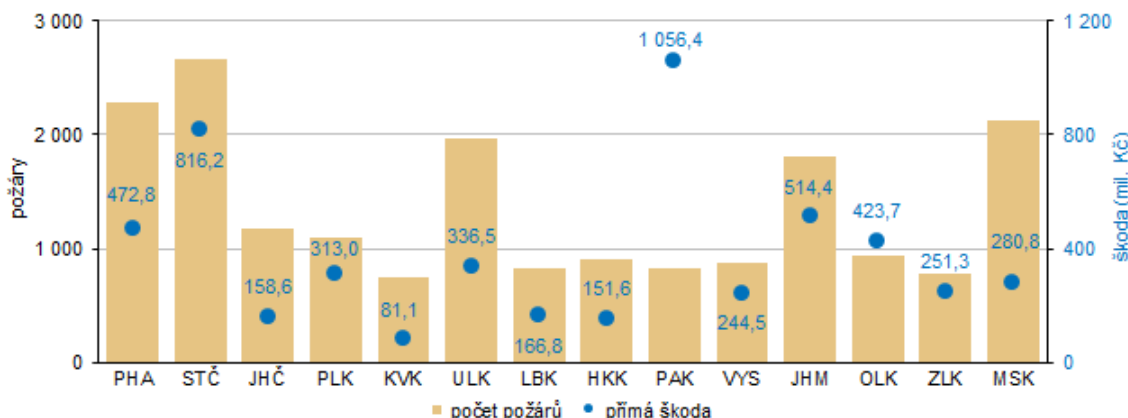
Tab. 1 Požáry v Jihomoravském kraji a jeho okresech

Zdroj: Hasičský záchranný sbor České republiky

	Požáry			Přímá škoda celkem (tis. Kč)			Usmrcené osoby			Zraněné osoby		
	2023	2024	2025	2023	2024	2025	2023	2024	2025	2023	2024	2025
Kraj celkem	1 604	1 668	1 811	526 173	337 534	514 440	16	15	10	194	144	169
v tom okresy:												
Blansko	141	140	138	30 340	53 235	40 307	-	2	-	25	16	10
Brno-město	519	619	685	36 970	63 258	232 954	9	1	3	49	43	62
Brno-venkov	293	294	331	33 968	56 895	83 943	2	5	2	23	18	28
Břeclav	156	140	135	16 969	50 404	18 952	2	3	1	8	14	8
Hodonín	200	209	230	348 166	60 352	51 224	2	1	1	58	17	39
Vyškov	103	103	122	13 873	14 164	60 118	-	-	2	7	18	14
Znojmo	192	163	170	45 887	39 226	26 942	1	3	1	24	18	8

Počet požárů v Jihomoravském kraji v roce 2025 byl ve srovnání s ostatními kraji 5. nejvyšší. Nejvíce požárů bylo zaznamenáno ve Středočeském kraji (2 670), nejméně v Karlovarském kraji (749 požárů). V relativním vyjádření **v Jihomoravském kraji připadlo na 10 000 obyvatel 14,8 požáru, což byla mezi kraji 2. nejnižší hodnota**. Nelichotivé prvenství v tomto způsobu vyjádření patřilo Karlovarskému kraji (25,7 požáru na 10 000 obyvatel). Oproti roku 2024 došlo k nárůstu požárů celorepublikově (o 7,9 %). V mezikrajském srovnání došlo k poklesu požárů pouze v Libereckém kraji (o 2,7 %), naopak nejvyšší nárůst požárů byl evidován ve Zlínském kraji (o 22,8 %).

Graf 4 Počet požárů celkem a přímá škoda podle krajů v roce 2025



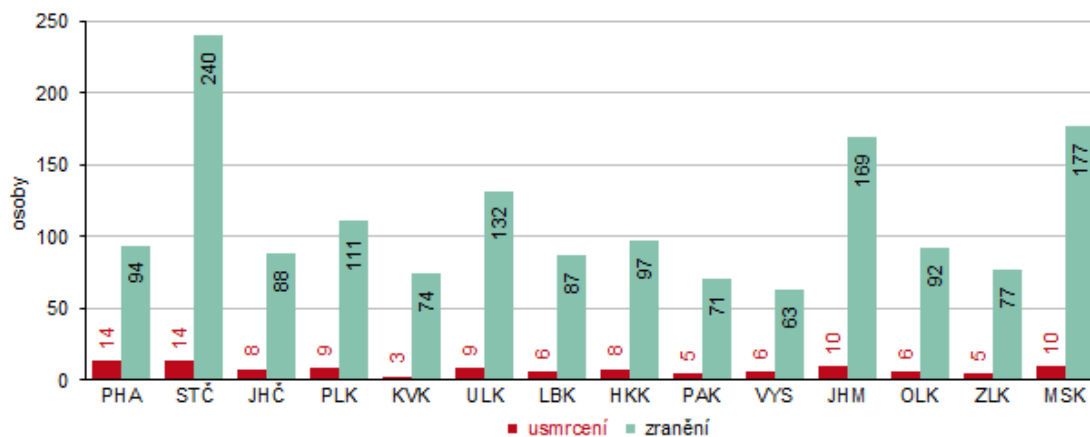
Zdroj: Hasičský záchranný sbor České republiky

Méně příznivé pro kraj bylo porovnání škod na zdraví. V Jihomoravském kraji zemřelo při požárech 10 lidí stejně jako v Moravskoslezském kraji, ve srovnání s ostatními kraji byl počet zemřelých 2. nejvyšší. Nechtěné prvenství připadlo hl. m. Praze a Středočeskému kraji, kde při požárech zemřelo 14 lidí. Počet zraněných při požárech byl v Jihomoravském kraji 3. nejvyšší (po Středočeském a Moravskoslezském kraji). Přepočteme-li počet usmrcených na 1 tisíc požárů,

KOMENTÁŘ

pak požáry s nejtragičtějším následky byly v roce 2025 v Králověhradeckém kraji – na 1 tisíc požárů připadlo 8,9 usmrcených. Přepočten Jihomoravského kraje (5,5 zemřelých na 1 000 požárů) byl mezi kraji 5. nejnižší.

Graf 5 Škody na zdraví při požárech podle krajů v roce 2025



Zdroj: Hasičský záchranný sbor České republiky

Kontakt:

Ing. Jitka Hortová
Krajská správa ČSÚ v Brně
T: 735 130 026
E: jitka.hortova@csu.gov.cz